



POTOSÍ
PARA LOS POTOSINOS
GOBIERNO DEL ESTADO 2021-2027

CULTURA
SECRETARÍA DE CULTURA



INSTITUTO
POTOSINO DE
**BELLAS
ARTES**

Estados Financieros

Mayo
2022





POTOSÍ
PARA LOS POTOSINOS
GOBIERNO DEL ESTADO 2021-2027

CULTURA
SECRETARÍA DE CULTURA



INSTITUTO
POTOSINO DE
**BELLAS
ARTES**

DIRECCIÓN GENERAL
OFICIO No. IPBA-DG/616/22
San Luis Potosí, S.L.P. a 25 de octubre de 2022

C.P. ALFREDO ARREDONDO OLIVARES
DIRECTOR DE CONTABILIDAD GUBERNAMENTAL
SECRETARÍA DE FINANZAS
PRESENTE.-

Por el presente me es grato saludarlo y hacerle llegar los informes financieros del Instituto Potosino de Bellas Artes bajo mi responsabilidad, correspondiente al mes de mayo del ejercicio 2022.

Sin otro particular, quedo de usted para las aclaraciones que estime pertinentes.

ATENTAMENTE


DR. MARCO ANTONIO VILLA SALAZAR
DIRECTOR GENERAL



2022, "Año de las y los Migrantes de San Luis Potosí".

c.c.p. – Archivo
MAVS/ALM/olga"



POTOSÍ
PARA LOS POTOSINOS
GOBIERNO DEL ESTADO 2021-2027

CULTURA
SECRETARÍA DE CULTURA




INSTITUTO
POTOSINO DE
**BELLAS
ARTES**

I Información Contable

- 1.1 ESTADO DE ACTIVIDADES
- 1.2 ESTADO DE SITUACIÓN FINANCIERA
- 1.3 ESTADO DE VARIACIÓN EN LA HACIENDA PÚBLICA
- 1.4 ESTADO DE CAMBIOS EN LA SITUACIÓN FINANCIERA
- 1.5 ESTADO DE FLUJOS DE EFECTIVO
- 1.6 NOTAS A LOS ESTADOS FINANCIEROS
- 1.7 ESTADO ANALÍTICO DEL ACTIVO
- 1.8 ESTADO ANALÍTICO DE LA DEUDA Y OTROS PASIVOS

INSTITUTO VENEZOLANO DE BELLAS ARTES
Estado de Actividades
 Del 1 de Enero al 31 de Mayo de 2022 y 2021
 (Pases)

INGRESOS Y OTRAS BENEFICIOS		
Ingresos de la Gestión:	1,125,610	206,150
Impuestos:	0	0
Cuentas y Aportaciones de Seguridad Social:	0	0
Contribuciones de Mejoras:	0	0
Donaciones:	1,125,610	206,150
Productos:	0	0
Aportaciones:	0	0
Ingresos por Venta de Bienes y Prestación de Servicios:	0	0
Participaciones, Aportaciones, Convenios, Incentivos Derivados de la Colaboración Fiscal, Fondos Dedicados de Aportaciones, Transferencias, Asignaciones, Subsidios y Subvenciones, y Pensiones y Jubilaciones:	12,961,133	16,606,623
Participaciones, Aportaciones, Convenios, Incentivos Derivados de la Colaboración Fiscal, Fondos Dedicados de Aportaciones, Transferencias, Asignaciones, Subsidios y Subvenciones, y Pensiones y Jubilaciones:	0	0
12,961,133	16,606,623	
Otros Ingresos y Beneficios:	0	0
Ingresos Financieros:	0	0
Ingresos por Variación de Inventario:	0	0
Disminución del Exceso de Retenciones por Pérdida o Deterioro u Obsolescencia:	0	0
Disminución del Exceso de Provisiones:	0	0
Otros Ingresos y Beneficios Varios:	0	0
Total de Ingresos y Otros Beneficios	14,086,743	16,812,773
GASTOS Y OTRAS PÉRDIDAS		
Gastos de Funcionamiento:	12,737,671	12,676,749
Servicios Pasivos:	11,511,782	12,042,073
Salarios y Sueldos:	254,084	61,768
Servicios Generales:	671,704	672,668
Transferencias, Asignaciones, Subsidios y Otros Ayudes:	0	0
Transferencias Interne y Asignaciones al Sector Público:	0	0
Transferencias al Resto del Sector Público:	0	0
Subsidios y Subvenciones:	0	0
Ayudas Sociales:	0	0
Pensiones y Jubilaciones:	0	0
Transferencias e Incentivos, Mandatos y Contratos Análogos:	0	0
Transferencias a la Seguridad Social:	0	0
Donativos:	0	0
Transferencias al Exterior:	0	0
Participaciones y Aportaciones:	0	0
Participaciones:	0	0
Aportaciones:	0	0
Convenios:	0	0
Intereses, Comisiones y Debe Gestor de la Deuda Pública:	0	0
Intereses de la Deuda Pública:	0	0
Comisiones de la Deuda Pública:	0	0
Gastos de la Deuda Pública:	0	0
Costo por Cobranzas:	0	0
Ayudas Financieras:	0	0
Otros Gastos y Pérdidas Extraordinarias:	0	0
Extracciones, Depreciaciones, Deteriores, Obsolescencia y Provisiones:	0	0
Provisiones:	0	0
Disminución de Inventarios:	0	0
Aumento por Inventario de Extracciones por Pérdida o Deterioro y:	0	0
Aumento por Incidencia de Provisiones:	0	0
Otros Gastos:	0	0
Inversión Pública:	0	0
Inversión Pública de Capitalizable:	0	0
Total de Gastos y Otras Pérdidas	12,737,671	12,676,749
Resultado del Ejercicio (Aporte/Exceso)	1,349,072	4,136,024



Bajo protesta de decir verdad declaramos que los Estados Financieros y sus Notas son razonablemente correctos y responsables del mismo.


 DR. NÉSTOR ANTONIO VELA SALAZAR
 AUTORIDAD DIRECTOR GENERAL


 CPA ANA LLERAS MAYRANDA MARTÍNEZ
 ELABORÓ DIRECTORA ADMINISTRATIVA

INSTITUTO MICHUACANO DE BELLAS ARTES
Estado de Situación Financiera
Al 31 de Mayo de 2022 y 2021
(Pesos)

ACTIVO	2022	2021	PASIVO	2022	2021
Activo Circulante			Activo Circulante	2,874,979	1,801,113
Efectivo y Equivalencias	4,577,346	8,026,880	Cuentas por Pagar a Corto Plazo	0	0
Derechos a Recibir Efectivo o Equivalentes	45,988	50,088	Obligaciones por Pagar a Corto Plazo	0	0
Derechos a Recibir Bienes o Servicios	0	0	Prestar a Corto Plazo de la Deuda Pública a Largo Plazo	0	0
Inventarios	0	0	Tarjetas y Vales a Corto Plazo	0	0
Impuestos	0	0	Prestos Diferidos a Corto Plazo	0	0
Blasón por Pagar o Devolver con Actores Circulante	0	0	Fondos y Bienes de Terceiros en Garantía y/o Adhesión a Corto Plazo	0	0
Otros Activos Circulante	2,920	2,920	Provisiones a Corto Plazo	0	0
			Otros Pasivos a Corto Plazo	0	0
Total de Activos Circulante	4,623,334	8,079,911	Total de Pasivos Circulante	2,874,979	1,801,113
Activo No Circulante			Activo No Circulante		
Inventarios Financieros a Largo Plazo	0	0	Cuentas por Pagar a Largo Plazo	0	0
Bienes inmuebles, Intelectuales y Construcciones en Proceso	0	0	Documentos por Pagar a Largo Plazo	0	0
Bienes Muebles	2,037,318	2,902,037	Deuda Pública a Largo Plazo	0	0
Activos Intangibles	32,488	23,480	Prestos Diferidos a Largo Plazo	0	0
Depreciación, Deterioro y Amortización Acumulada de Bienes	0	0	Fondos y Bienes de Terceiros en Garantía y/o Adhesión a Largo Plazo	0	0
Activos Diferidos	3,377,608	3,377,608	Provisiones a Largo Plazo	0	0
Excedente por Plusvalía o Deterioro de Activo no Circulante	0	0	Total de Pasivos No Circulante	0	0
Otros Activos no Circulante	0	0	Total del Pasivo	2,874,979	1,801,113
Total de Activos No Circulante	6,334,285	6,303,814	HACIENDA PÚBLICA PATRIMONIO		
Total del Activo	10,957,619	14,383,725	Hacienda Pública/Patrimonio Contribuido	0	0
			Aportaciones	0	0
			Donaciones de Capital	0	0
			Actualización de la Hacienda Pública / Patrimonio	0	0
			Hacienda Pública/Patrimonio General	9,282,766	16,880,311
			Resultados del Ejercicio (Ajeno / Desajeno)	1,348,172	4,190,824
			Transferencias de Ejercicios Anteriores	8,048,594	9,388,397
			Reservas	0	0
			Reservaciones de Reservas de Ejercicios Anteriores	-15,000	-15,000
			Exceso e Insuficiente en la Adhesión de la Hacienda Pública/Patrimonio	0	0
			Resultado por Plusvalía/Desvaloriz.	0	0
			Resultado por Transferencia de Activos no Monetarios	0	0
			Total Hacienda Pública/ Patrimonio	8,267,766	10,880,311
			Total del Pasivo y Hacienda Pública / Patrimonio	10,957,619	12,361,424

Bajo protesta de decir verdad Certificamos que los Estados Financieros y sus Notas son razonablemente correctos y respaldados del auditor


DR. ANTONIO VILLA SALAZAR
AUTORIZADO DIRECTOR GENERAL


C. P. ANA LUISA MAYORGA MARTINEZ
ELABORÓ DIRECTORA ADMINISTRATIVA

INSTITUTO NOTOSINO DE BELLAS ARTES
 Estado de Variación en la Hacienda Pública
 Del 1 de Enero al 31 de Mayo de 2022
 (Cuentas)

HACIENDA PÚBLICA PATRIMONIO CONTRIBUIDO NETO DE 2021				
Aportaciones	0			0
Contribuciones de Capital	0			0
Actualización de la Hacienda Pública/Patrimonio	0			0
HACIENDA PÚBLICA PATRIMONIO GENERADO NETO DE 2021				
Resultados del Ejercicio (Ahorros/Desahorro)	6,662,266	60,864		6,723,130
Resultados de Ejercicios Anteriores	6,877,269	60,864		6,938,133
Reservas	0			0
Reserva	0			0
Restricciones de Resultados de Ejercicios Anteriores	10,300			-10,300
EXCESO O INSUFICIENCIA EN LA ACTUALIZACIÓN DE LA HACIENDA PÚBLICA PATRIMONIO NETO DE 2021				
Resultado por Posición Monetaria	0			0
Resultado por Tenencia de Activos no Monetarios	0			0
HACIENDA PÚBLICA PATRIMONIO NETO FINAL DE 2021				
	0	60,864		6,712,826
CAMBIO EN LA HACIENDA PÚBLICA PATRIMONIO CONTRIBUIDO NETO DE 2022				
Aportaciones	0			0
Contribuciones de Capital	0			0
Actualización de la Hacienda Pública/Patrimonio	0			0
VARIACIONES DE LA HACIENDA PÚBLICA PATRIMONIO GENERADO NETO DE 2022				
Resultados del Ejercicio (Ahorros/Desahorro)	71,193	1,208,294		1,279,487
Resultados de Ejercicios Anteriores	71,195	1,346,172		1,417,367
Reserva	0	-90,084		-90,084
Reservas	0			0
Restricciones de Resultados de Ejercicios Anteriores	0			0
CAMBIO EN EL EXCESO O INSUFICIENCIA EN LA ACTUALIZACIÓN DE LA HACIENDA PÚBLICA PATRIMONIO NETO DE 2022				
Resultado por Posición Monetaria	0			0
Resultado por Tenencia de Activos no Monetarios	0			0
HACIENDA PÚBLICA PATRIMONIO NETO FINAL DE 2022				
	0	1,348,172		1,348,172

El/los present/e de esta(s) variación/es de las cuentas de la Hacienda Pública y sus fondos en el presente informe, es/son el/los más correctos y respetabilidad del/los

DAVID ANTONIO VILLA BALAZAR
 AUTORIDAD DIRECTORA GENERAL

ANNA LUISA MANDRIGA MARTINEZ
 ELABORÓ DIRECTORA ADMINISTRATIVA

INSTITUTO COLOMBIANO DE BELLAS ARTES
Estado de Cuenta de la Situación Financiera
Del 1 de Enero al 31 de Mayo de 2022
(Pesos)

ACTIVO	1,432,588	28,781
Activo Circulante	1,432,588	0
Efectivo y Equivalencias	1,428,618	0
Deberes a Recibir Efectivo o Equivalentes	4,040	0
Deberes a Recibir Bienes o Servicios	0	0
Inventarios	0	0
Almacenes	0	0
Extracción por Pérdida o Deterioro de Activos Circulantes	0	0
Otros Activos Circulantes	0	0
Activo No Circulante	0	28,781
Inversiones Financieras a Largo Plazo	0	0
Deberes a Recibir Efectivo o Equivalentes a Largo Plazo	0	0
Bienes Inmuebles, Infraestructura y Construcciones en Proceso	0	0
Bienes Muebles	0	28,781
Activos Intangibles	0	0
Depreciación, Deterioro y Amortización Acumulada de Bienes	0	0
Activos Diferidos	0	0
Estimación por Pérdida o Deterioro de Activos no Circulantes	0	0
Otros Activos no Circulantes	0	0
PASIVO	873,796	0
Pasivo Circulante	873,796	0
Cuentas por Pagar a Corto Plazo	873,796	0
Documentos por Pagar a Corto Plazo	0	0
Porción a Corto Plazo de la Deuda Pública a Largo Plazo	0	0
Financiamientos a Corto Plazo	0	0
Pasivos Diferidos a Corto Plazo	0	0
Fondos y Bienes de Terceros en Gestión y/o Administración a Corto Plazo	0	0
Provisiones a Corto Plazo	0	0
Otros Pasivos a Corto Plazo	0	0
Pasivo No Circulante	0	0
Cuentas por Pagar a Largo Plazo	0	0
Documentos por Pagar a Largo Plazo	0	0
Deuda Pública a Largo Plazo	0	0
Pasivos Diferidos a Largo Plazo	0	0
Fondos y Bienes de Terceros en Gestión y/o Administración a Largo Plazo	0	0
Provisiones a Largo Plazo	0	0
HACIENDA PÚBLICA/ PATRIMONIO	558,287	2,838,752
Hacienda Pública/Patrimonio Contributivo	0	0
Aportaciones	0	0
Donaciones de Capital	0	0
Actualización de la Hacienda Pública / Patrimonio	0	0
Hacienda Pública/Patrimonio General	558,287	2,838,752
Resultados del Ejercicio (Ahorro / Desahorro)	0	2,838,752
Resultados de Ejercicios Anteriores	558,287	0
Reservas	0	0
Reservas	0	0
Redistribución de Resultados de Ejercicios Anteriores	0	0
Exceso o insuficiencia en la Actualización de la Hacienda Pública/Patrimonio	0	0
Resultado por Posición Monetaria	0	0
Resultado por Tenencia de Activos no Monetarios	0	0

Bajo protesta de decir verdad declaramos que los Estados Financieros y sus Notas son razonablemente correctos y responsables del contenido.


DR. MARDOCHEO V. SALAZAR
AUTORIZADO DIRECTOR GENERAL


C. P. ANA LUISA SAN DIEGO MARTÍNEZ
ELABORAORA DIRECTORA ADMINISTRATIVA

INSTITUTO POTOSINO DE BELLAS ARTES
Estado de Flujos de Efectivo
Del 1 de Enero al 31 de Mayo de 2022 y 2021
(Pesos)

Flujos de Efectivo de las Actividades de Operación		
Origen	14,085,743	14,862,673
Impuestos	0	0
Cuentas y Aportaciones de Seguridad Social	0	0
Contribuciones de mejoras	0	0
Derechos	1,125,610	256,150
Productos	0	0
Apropiaciones	0	0
Ingresos por Venta de Bienes y Prestación de Servicios	0	0
Participaciones, Aportaciones, Convenios, Incentivos Derivados de la Colaboración Fiscal y Fondos Distintos de Aportaciones	0	0
Transferencias, Asignaciones, Subsidios y Subvenciones, y Percepciones y Jubilaciones	12,951,133	14,606,523
Otros Orígenes de Operación	0	0
Aplicación	12,780,864	12,821,648
Servicios Personales	51,611,780	12,042,673
Materiales y Suministros	254,084	61,788
Servicios Generales	913,755	572,886
Transferencias Internas y Asignaciones al Sector Público	0	0
Transferencias al resto del Sector Público	0	0
Subsidios y Subvenciones	0	0
Ayudas Sociales	0	0
Percepciones y Jubilaciones	0	0
Transferencias a Fideicomisos, Mandatos y Contratos Arrendatarios	0	0
Transferencias a la Seguridad Social	0	0
Donativos	0	0
Transferencias al Exterior	0	0
Participaciones	0	0
Aportaciones	0	0
Comisión	0	0
Otras Aplicaciones de Operación	81,319	144,233
Flujos Netos de Efectivo por Actividades de Operación	1,325,659	4,041,025
Flujos de Efectivo de las Actividades de Inversión		
Origen	0	0
Bienes Inmuebles, Infraestructura y Construcciones en Proceso	0	0
Bienes Muebles	0	0
Otros Orígenes de Inversión	0	0
Aplicación	28,781	0
Bienes Inmuebles, Infraestructura y Construcciones en Proceso	0	0
Bienes Muebles	28,781	0
Otras Aplicaciones de Inversión	0	0
Flujos Netos de Efectivo por Actividades de Inversión	-28,781	0
Flujo de Efectivo de las Actividades de Financiamiento		
Origen	0	0
Endosamiento Neto	0	0
Interno	0	0
Externo	0	0
Otros Orígenes de Financiamiento	0	0
Aplicación	0	0
Servicio de la Deuda	0	0
Interno	0	0
Externo	0	0
Otras Aplicaciones de Financiamiento	0	0
Flujos netos de Efectivo por Actividades de Financiamiento	0	0
Incremento/Disminución Neto en el Efectivo y Equivalentes al Efectivo	1,297,877	4,041,025
Efectivo y Equivalentes al Efectivo al inicio del Ejercicio	3,280,267	1,884,239
Efectivo y Equivalentes al Efectivo al final del Ejercicio	4,578,144	5,925,264

Bajo protesta de decir verdad declaro que los Estados Financieros y sus Notas son razonablemente exactos y responsabilidad del emisor


DR. MARCO ANTONIO VILLA SALAZAR
AUTORIZO DIRECTOR GENERAL


DIP. ANA LUISA MAYORGA MARTÍNEZ
ELABORÓ DIRECTORA ADMINISTRATIVA

NOTAS A LOS ESTADOS
FINANCIEROS MAYO 2022.

De conformidad con la Ley General de Contabilidad Gubernamental, así como a la normatividad emitida por el Consejo Nacional de Armonización Contable, a continuación, se presentan las notas a los estados financieros correspondientes al ejercicio fiscal de 2022, con los siguientes apartados:

- ✓ Notas de Gestión Administrativa
- ✓ Notas de Desglose
- ✓ Notas de Memoria (cuentas de orden)

NOTAS DE GESTIÓN ADMINISTRATIVA

NOTA 1. Introducción:

El Instituto Potosino de Bellas Artes provee de Información Financiera a usuarios siendo los principales Consejo Directivo del Instituto, Órgano Interno de Control de la Secretaría de Cultura, Secretaría de Finanzas de Gobierno del Estado de San Luis Potosí, Sistema de Evaluaciones de Armonización Contable, Comisión Estatal de Garantía de Acceso a la Información Pública, entre otros.

NOTA 2. Panorama Económico y Financiero

El principal Ingreso con que opera el Instituto Potosino de Bellas Artes es el Transferido del Gobierno del Estado, es decir, el 98% del total de los Ingresos estimados para este ejercicio.

NOTA 3. Antecedentes Históricos y Creación del Instituto:

Fundado el 1 de julio de 1955 inicia "Bellas Artes", contando la capital potosina con un centro formativo y la esperada conclusión de un sueño cultural: la profesionalización en el arte. En los años de 1973 y 1996 se celebraron Convenios con el poder Ejecutivo del Estado; el primero tuvo como finalidad la enseñanza artística y difusión cultural, y el segundo tuvo por objeto establecer las bases para la descentralización, operación y funcionamiento del Instituto Potosino de Bellas Artes; durante el transcurso de este tiempo el Instituto vino funcionando sin algún documento legal. Por lo anterior se crea y regula el funcionamiento del Instituto Potosino de Bellas Artes mediante un Decreto Administrativo de Creación el día 9 de febrero de 2001.

NOTA 4. Objeto Social y Organización:

El Instituto Potosino de Bellas Artes tiene como Objetivo y finalidad desarrollar y fortalecer procesos de formación, apreciación y creación artística con una responsabilidad social, fomentar, planear e impartir la enseñanza artística de las Bellas Artes, organizar actividades de promoción y difusión artísticas y culturales. Así como promover dentro del Estado y fuera de este el arte y cultura potosinos. La importancia de representar a la entidad en eventos artísticos y culturales, dentro del Estado, en el interior de la República y en el extranjero, sin menoscabo de hacerlo en coordinación con otras instituciones afines.

La Estructura Organizacional del Instituto Potosino de Bellas Artes está integrada por un Consejo Directivo, el Director y las Unidades Administrativas.

El ejercicio fiscal que comprende estas Notas corresponde al 2022.



El Instituto Potosino de Bellas Artes es un Organismo Público Descentralizado del Poder Ejecutivo del Estado Libre y Soberano de San Luis Potosí, con personalidad jurídica y patrimonio propio, sectorizado a la Secretaría de Cultura.

El Instituto Potosino de Bellas Artes tiene como Obligaciones fiscales la retención de Impuesto Sobre la Renta por concepto de Salarios, Asimilados a Salarios, Servicios Profesionales y Arrendamiento de Inmuebles; así como la obligación de pago a la Secretaría de Finanzas del Impuesto Sobre Remuneraciones Pagadas. El Instituto ha cumplido con sus obligaciones durante este ejercicio.

NOTA 5. Base de Preparación de los Estados Financieros:

Los Estados Financieros que se acompañan fueron preparados de acuerdo con las reglas de Contabilidad Gubernamental autorizadas por la Secretaría de Hacienda y Crédito Público, a través del Consejo Nacional de Armonización Contable en sus Postulados Básicos, sus marcos conceptuales dentro de los lineamientos publicados por el CONAC, así como también de la Ley General de Contabilidad Gubernamental, la Ley de Presupuesto, Contabilidad y Gasto Público de San Luis Potosí y su Reglamento, la Ley de Ingresos y el Presupuesto de Egresos para el presente Ejercicio.

NOTA 6. Políticas de Contabilidad Significativas

A continuación, se presentan las Políticas de Contabilidad más importantes:

- a) La Información financiera está preparada sobre la base de reconocer sus Ingresos cuando se recaudan en Caja General y los Egresos cuando se comprometen.
- b) Los Estados Financieros y sus notas han sido preparados sobre la base de costo histórico; por lo tanto, no se reconocen los efectos de la inflación.
- c) Se cuenta con Pasivos Contingentes para Futuras demandas por parte de personal del Instituto, cuenta Previsión Indemnizaciones y Futuras Demandas por la cantidad de \$13,332.86 cantidad al cierre del mes de mayo 2022.

NOTAS DE DESGLOSE

1) Notas al Estado de Situación Financiera

Información contable

NOTA 7. Activo Circulante:

La integración de este rubro se representa de la siguiente forma:

A continuación, se relacionan las cuentas que integran el rubro de efectivo y equivalentes:

Concepto	2022	2021
EFFECTIVO	\$ 13,998.26	\$ 14,000.00
BANCOS/TESORERÍA	\$ 4,563,346.24	\$ 5,991,856.00
INVERSIONES TEMPORALES (HASTA 3 MESES)	\$ 0.00	\$ 0.00
FONDOS CON AFECTACION ESPECIFICA	\$ 0.00	\$ 0.00
SUMA	\$ 4,577,344.50	\$ 6,005,856.00

-Bancos/Tesorería

Representa el monto de efectivo disponible propiedad del Instituto, en instituciones bancarias, su importe se integra por:

Banco	Importe
BANORTE	\$ 4,559,818.86
SANTANDER	\$ 3,527.38
Suma	\$ 4,563,346.24

Por lo que se refiere a Bancos / Tesorería, son recursos Transferidos por Gobierno del Estado para pagos del Capítulo 1000 Servicios; así como cobro de Recursos Propios los cuales son de inmediata disposición derivado de los compromisos de pago.

Derechos a recibir Efectivo y Equivalentes y Bienes o Servicios a Recibir

Concepto	2022
CUENTAS POR COBRAR A CORTO PLAZO	\$ 44,520.00
DEUDORES DIVERSOS POR COBRAR A CORTO PLAZO	\$ 0.00
INGRESOS POR RECUPERAR A CORTO PLAZO	\$ 1,000.00
OTROS DERECHOS A RECIBIR EFECTIVO O EQUIVALENTES A CORTO PLAZO	\$ 466.04
Suma	\$ 45,986.04

NOTA 8. Activo No Circulante:

Bienes Muebles, Intangibles y Depreciaciones

Se integran de la siguiente manera:

Concepto	2022
MOBILIARIO Y EQUIPO DE ADMINISTRACIÓN	\$ 734,997.10
MOBILIARIO Y EQUIPO EDUCACIONAL Y RECREATIVO	\$ 396,260.56
VEHÍCULOS Y EQUIPO DE TRANSPORTE	\$ 6,517.00
MAQUINARIA, OTROS EQUIPOS Y HERRAMIENTAS	\$ 1,793,543.76
Subtotal BIENES MUEBLES	\$ 2,931,318.42
SOFTWARE	\$ 13,468.40
LICENCIAS	\$ 10,000.00
Subtotal ACTIVOS INTANGIBLES	\$ 23,468.40
DEPRECIACIÓN ACUMULADA DE BIENES MUEBLES	\$.00
Subtotal DEPRECIACIÓN, DETERIORO Y AMORTIZACIÓN ACUMULADA DE BIENES	\$ -
Suma	\$ 2,954,786.82

Se sugiere revisar el apartado de depreciación acumulada de bienes muebles e inmuebles para autorización de aplicación contable por parte de Oficialía Mayor del Estado, ya que su departamento de bienes patrimoniales advierte que no se puede realizar el movimiento respectivo debido a que se encuentran dentro de los bienes del Estado; sin embargo, muchos de estos bienes han sido adquiridos por parte de IPBA con recursos propios.

NOTA 9. Pasivo Circulante:

Se informará de las cuentas de los pasivos diferidos y otros, su tipo, monto y naturaleza, así como las características significativas que les impacten o pudieran impactarles financieramente.

1. Las CUENTAS POR PAGAR A CORTO PLAZO se integran de la siguiente manera:

Concepto	2022	2021
PASIVO CIRCULANTE	\$ 2,674,878.88	\$ 1,801,113.34
PASIVO NO CIRCULANTE	\$.00	\$.00
Suma de Pasivo	\$ 2,674,878.88	\$ 1,801,113.34

Destacan entre las principales partidas del Pasivo Circulante las siguientes:

Concepto	Importe
SERVICIOS PERSONALES POR PAGAR A CORTO PLAZO	\$ 1,267,932.45
RETENCIONES Y CONTRIBUCIONES POR PAGAR A CORTO PLAZO	\$ 1,325,170.26
PROVEEDORES POR PAGAR A CORTO PLAZO	\$ 79,296.17
OTRAS CUENTAS POR PAGAR A CORTO PLAZO	\$ 2,480.00
Suma PASIVO CIRCULANTE	\$ 2,674,878.88

- a) Servicios Personales: queda pendiente de pago el importe correspondiente cuotas de seguridad social por pagar dentro del mes posterior inmediato.
- b) Retenciones por pagar a corto plazo: Es el importe de los Impuestos por Retenciones de ISR e IVA por Salarios, Servicios Profesionales y Adquisición de Bienes y Servicios, así como el Impuesto Sobre Erogaciones al Trabajo Realizado por pagar máxime al día 17 del mes posterior. Contiene también Impuestos por enterar de ejercicios anteriores, mismos que se informa tienen una situación particular de la cual se recomienda su revisión.
- c) Proveedores por pagar a Corto plazo: Corresponde al saldo pendiente de pago de los proveedores por contratación de servicios y/o compra de materiales y suministros. Se sugiere cancelación de saldos incobrables.
- d) La realización del libro del 65 Aniversario del IPBA, proyecto correspondiente al ejercicio 2020 que debido a causas ajenas al Instituto no se llevó a cabo, originó la cancelación del pasivo y la recuperación de la póliza de fianza no. 2124487-0000 de Liberty Finanzas, S.A. de C.V., misma que se depositó el día 23 de diciembre de 2021 en la cuenta BANORTE 1097140961. Se tiene pendiente el reintegro de tal cantidad a SEFIN o instrucción pertinente para su cancelación.
- e) Se adhiere a este último apartado el saldo que se tiene con el ente INTERAPAS, mismo que se encuentra en proceso de revisión.

II) **Notas al Estado de Actividades**

NOTA 10. Ingresos de Gestión:

Los Ingresos de Gestión son por el rubro de Derechos por concepto de inscripciones a talleres y cursos de verano, así como también Ingresos por Transferencias de Gobierno del Estado para pago de nómina. Cabe señalar que de las ministraciones del ejercicio 2019 se reconocen en estado financiero \$44,520.00 que se encuentran presupuestalmente en momento devengado, pero a fecha presente, no han sido efectivamente recaudados por el Instituto, por lo que se crea al momento del devengo una cuenta por cobrar a favor del IPBA contra deudor Secretaría de Finanzas y que debe ser revisada por los competentes para su cobro o cancelación.

Concepto del ingreso	
Derechos	\$ 1,125,610.00
Subtotal Ingresos Propios	\$1,125,610.00
Transferencias de Gobierno del Estado	\$12,961,132.85
Subtotal Ingresos Transferencias	\$ 12,961,132.85
Suma	\$ 14,086,742.85

NOTA 11. Gastos y Otras Pérdidas:

Los gastos de funcionamiento son los referentes a nómina de profesores y personal administrativo, gastos básicos de servicios, así como materiales indispensables para el desarrollo de las actividades.

Concepto	Importe
GASTOS DE FUNCIONAMIENTO	\$ 12,737,570.89
TRANSFERENCIAS, ASIGNACIONES, SUBSIDIOS Y OTRAS AYUDAS	\$.00
PARTICIPACIONES Y APORTACIONES	\$.00
INTERESES, COMISIONES Y OTROS GASTOS DE LA DEUDA PÚBLICA	\$.00
OTROS GASTOS Y PÉRDIDAS EXTRAORDINARIAS	\$.00
Suma de GASTOS Y OTRAS PÉRDIDAS	\$ 12,737,570.89

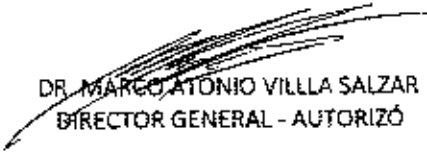
Los ingresos y egresos autorizados para el ejercicio 2022 del recurso propio así como el otorgamiento de montos a las partidas presupuestales de ingresos y egresos de recursos estatales que se encuentran expresados en el presente Estado Financiero y son los contenidos en el anteproyecto de Ley de Ingresos entregado a la autoridad competente mediante OFICIO DG/DA-IPBA/267/21 del 13 de julio de 2021 (ingresos), mientras que el presupuesto otorgado por la Secretaría de Finanzas para 2022 se reflejan en el oficio SF/DGPP/R-0065/2022 con fecha 12 de enero de 2022.

En el mes de enero se solicitó la cantidad de \$139,200.00 para el programa Estrategias de difusión complementaria en medios mediante oficio No. IPBA-DG/396/22, mismo que fue aprobado y comunicado a través de oficio SF/DGPP/DPP-R0822/2022. Se está en espera la recepción del recurso.


Se informa también que el Instituto Potosino de Bellas Artes tiene en sus cuentas el recurso establecido para la elaboración del Libro de 65 aniversario del Instituto Potosino de Bellas Artes autorizado el 28 de noviembre de 2019 mediante la solicitud de pago con folio B053600668 y contrafactura 668 de la misma fecha, mismo que no pudo ser llevado a cabo. Dicho monto se encuentra liquidado en la cuenta bancaria de Banorte no. 1097140961, el cual deberá de ser gestionado por los competentes para su reintegro o su libre disposición.

Para el año 2022 el compromiso presupuestal del capítulo 1000 se realiza de manera parcial, es decir en correspondencia a lo efectivamente ejecutado en el mismo mes, lo anterior derivado de las acciones realizadas por la misma Secretaría.

"Bajo protesta de decir verdad declaramos que los Estados Financieros y sus notas, son razonablemente correctos y son responsabilidad del emisor".



DR. MARCO ANTONIO VILLA SALZAR
DIRECTOR GENERAL - AUTORIZÓ



C.P. ANA LUISA MAYORGA MARTÍNEZ
DIRECTORA ADMINISTRATIVA - ELABORÓ

INSTITUTO FOTOSINO DE BELLAS ARTES
 Estado Analítico del Activo
 Del 1 de Enero al 31 de Mayo de 2022
 (Pesos)

	Saldo Inicial Ejercicio	Cargas del Ejercicio	Absoluto del Ejercicio	Saldo Final Ejercicio	Variación del Ejercicio (M)
ACTIVO					
Activo Circulante	3,332,322	20,828,128	27,535,100	4,625,351	1,293,028
Efectivo y Equivalentes	3,280,267	14,727,706	13,430,831	4,577,346	1,297,077
Derechos a Recibir Efectivo o Equivalentes	50,035	14,100,420	14,104,489	45,988	-4,048
Derechos a Recibir Bienes o Servicios	0	0	0	0	0
Inventarios	0	0	0	0	0
Almacenes	0	0	0	0	0
Eliminación por Pérdida o Deterioro de Activos Circulantes	0	0	0	0	0
Otros Activos Circulantes	2,020	0	0	2,020	0
Activo No Circulante	6,303,514	28,781	28,781	6,332,295	28,781
Inversiones Financieras a Largo Plazo	0	0	0	0	0
Derechos a Recibir Efectivo o Equivalentes a Largo Plazo	0	0	0	0	0
Bienes Intangibles, Infraestructura y Construcciones en Proceso	0	0	0	0	0
Bienes Muebles	2,902,637	28,781	28,781	2,931,318	28,781
Activos Intangibles	23,468	0	0	23,468	0
Depreciación, Deterioro y Amortización Acumulada de Bienes	0	0	0	0	0
Activos Diferidos	3,377,508	0	0	3,377,508	0
Eliminación por Pérdida o Deterioro de Activos no Circulantes	0	0	0	0	0
Otros Activos no Circulantes	0	0	0	0	0
TOTAL DEL ACTIVO	9,635,836	20,856,909	27,835,100	10,957,645	1,321,809

Bajo protesta de decir verdad declaramos que los Estados Financieros y sus Notas son razonablemente correctos y responsabilidades del emisor


 DR. MARCO ANTONIO VILLA SALAZAR
 AUTORIZÓ DIRECTOR GENERAL



 C.P. ANA LUISA MAYORGA MARTÍNEZ
 ELABORÓ DIRECTORA ADMINISTRATIVA

INSTITUTO POTOSINO DE BELLAS ARTES
Estado Analítico de la Deuda y Otros Pasivos
Del 1 de Enero al 31 de Mayo de 2022
(Pesos)

Descripción de las Deudas	Moneda de Contratación	Institución o País	Saldo Inicial del Periodo	Saldo Final del Periodo
DEUDA PÚBLICA				
Corto Plazo				
Deuda Interna			0	0
Instituciones de Crédito	Peso	México	0	0
Títulos y Valores	Peso	México	0	0
Arrendamientos Financieros	Peso	México	0	0
Deuda Externa			0	0
Organismos Financieros Internacionales	Peso	México	0	0
Deuda Bilateral	Peso	México	0	0
Títulos y Valores	Peso	México	0	0
Arrendamientos Financieros	Peso	México	0	0
Subtotal a Corto Plazo			0	0
Largo Plazo				
Deuda Interna			0	0
Instituciones de Crédito	Peso	México	0	0
Títulos y Valores	Peso	México	0	0
Arrendamientos Financieros	Peso	México	0	0
Deuda Externa			0	0
Organismos Financieros Internacionales	Peso	México	0	0
Deuda Bilateral	Peso	México	0	0
Títulos y Valores	Peso	México	0	0
Arrendamientos Financieros	Peso	México	0	0
Subtotal a Largo Plazo			0	0
Otros Pasivos	Peso	México	2,722,553	2,674,879
Total Deuda y Otros Pasivos			2,722,553	2,674,879

Bajo protesta de decir verdad declaramos que los Estados Financieros y sus Notas son razonablemente correctos y responsabilidad del emisor.


 DR. MARCO ANTONIO VILLA SALAZAR
 AUTORIZÓ DIRECTOR GENERAL


 C.P. ANA LUISA MAYORGA MARTÍNEZ
 ELABORÓ DIRECTORA ADMINISTRATIVA



POTOSÍ
PARA LOS POTOSINOS
GOBIERNO DEL ESTADO 2021-2027

CULTURA
SECRETARÍA DE CULTURA



INSTITUTO
POTOSINO DE
**BELLAS
ARTES**

2 Información Presupuestal

2.1 ESTADO ANALÍTICO DEL INGRESO

2.2 ESTADO ANALÍTICO DEL PRESUPUESTO DE EGRESOS EN CLASIFICACIÓN ADMINISTRATIVA

2.2.1 CLASIFICACIÓN ADMINISTRATIVA ORDEN DE GOBIERNO

2.2.2 CLASIFICACIÓN ADMINISTRATIVA SECTOR PARAESTATAL

2.3 ESTADO ANALÍTICO DEL PRESUPUESTO DE EGRESOS EN CLASIFICACIÓN ECONÓMICA (TIPO DE GASTO)

2.4 ESTADO ANALÍTICO DEL PRESUPUESTO DE EGRESOS EN CLASIFICACIÓN POR OBJETO DEL GASTO (CAPÍTULO Y CONCEPTO)

2.5 ESTADO ANALÍTICO DEL PRESUPUESTO DE EGRESOS EN CLASIFICACIÓN FUNCIONAL

INSTITUTO POTOSINO DE BELLAS ARTES

SAN LUIS POTOSÍ

Estado Analítico de Ingresos
Del 01/ene./2022 Al 31/may./2022

Fecha y hora de impresión: 25/05/2022 08:54 a. m.

Umr. Supervisor
Rep: rptEstadoPresupuestoIngresosRB_CP_2019

Rubro de Ingresos	Ingreso					Diferencia (a-b-f)
	Balanza (a)	Ampliaciones y Suplementos (b)	Modificados (c-f)	Decreto (d)	Reservado (e)	
IMPUESTOS	\$0.00	\$0.00	\$0.00	\$0.00	\$0.00	0.00
CUOTAS Y APORTACIONES DE SEGURIDAD SOCIAL	\$0.00	\$0.00	\$0.00	\$0.00	\$0.00	0.00
CONTRIBUCIONES DE MEJORAS	\$0.00	\$0.00	\$0.00	\$0.00	\$0.00	0.00
DERECHOS	\$438,000.00	\$1,407,310.00	\$1,845,310.00	\$1,125,610.00	\$1,125,610.00	687,610.00
PRODUCTOS	\$0.00	\$0.00	\$0.00	\$0.00	\$0.00	0.00
APROVECHAMIENTOS	\$0.00	\$0.00	\$0.00	\$0.00	\$0.00	0.00
INGRESOS POR VENTA DE BIENES, PRESTACIÓN DE SERVICIOS Y OTROS	\$0.00	\$0.00	\$0.00	\$0.00	\$0.00	0.00
PARTICIPACIONES, APORTACIONES, CONVENIOS, INCENTIVOS DERIVADO	\$0.00	\$0.00	\$0.00	\$0.00	\$0.00	0.00
TRANSFERENCIAS, ASIGNACIONES, SUBSIDIOS Y SUBVENCIONES, Y PE	\$38,558,191.00	\$139,200.00	\$38,687,391.00	\$12,961,132.85	\$12,961,132.85	-22,587,058.15
INGRESOS DERIVADOS DE FINANCIAMIENTOS	\$0.00	\$0.00	\$0.00	\$0.00	\$0.00	0.00
Total	\$38,998,191.00	\$1,346,310.00	\$37,642,701.00	\$14,086,742.85	\$14,086,742.85	-21,909,448.15
Ingresos Excedentes						

Estado Analítico de Ingresos por Fuente de Financiamiento	Ingreso					Diferencia (a-b-f)
	Subsidios (a)	Ampliaciones y Suplementos (b)	Modificados (c-f)	Decreto (d)	Reservado (e)	
Ingresos del Poder Ejecutivo Federal o Estatal y de los Municipios						
IMPUESTOS	\$0.00	\$0.00	\$0.00	\$0.00	\$0.00	0.00
CUOTAS Y APORTACIONES DE SEGURIDAD SOCIAL	\$0.00	\$0.00	\$0.00	\$0.00	\$0.00	0.00
CONTRIBUCIONES DE MEJORAS	\$0.00	\$0.00	\$0.00	\$0.00	\$0.00	0.00
DERECHOS	\$438,000.00	\$1,407,310.00	\$1,845,310.00	\$1,125,610.00	\$1,125,610.00	687,610.00
PRODUCTOS	\$0.00	\$0.00	\$0.00	\$0.00	\$0.00	0.00
APROVECHAMIENTOS	\$0.00	\$0.00	\$0.00	\$0.00	\$0.00	0.00
PARTICIPACIONES, APORTACIONES, CONVENIOS, INCENTIVOS DER	\$0.00	\$0.00	\$0.00	\$0.00	\$0.00	0.00
TRANSFERENCIAS, ASIGNACIONES, SUBSIDIOS Y SUBVENCIONES	\$0.00	\$0.00	\$0.00	\$0.00	\$0.00	0.00
Ingresos de los Entes Públicos de los Poderes Legislativo y Judicial, de los Órganos Autónomos y del Sector Parastatal o Paramunicipal, así como de las Empresas Productivas del Estado						
CUOTAS Y APORTACIONES DE SEGURIDAD SOCIAL	\$0.00	\$0.00	\$0.00	\$0.00	\$0.00	0.00
PRODUCTOS	\$0.00	\$0.00	\$0.00	\$0.00	\$0.00	0.00
INGRESOS POR VENTA DE BIENES, PRESTACIÓN DE SERVICIOS	\$0.00	\$0.00	\$0.00	\$0.00	\$0.00	0.00
TRANSFERENCIAS, ASIGNACIONES, SUBSIDIOS Y SUBVENCIONES	\$38,558,191.00	\$139,200.00	\$38,687,391.00	\$12,961,132.85	\$12,961,132.85	-22,587,058.15
Ingresos Derivados de Financiamiento						
INGRESOS DERIVADOS DE FINANCIAMIENTOS	\$0.00	\$0.00	\$0.00	\$0.00	\$0.00	0.00
Total	\$38,998,191.00	\$1,346,310.00	\$37,642,701.00	\$14,086,742.85	\$14,086,742.85	-21,909,448.15
Ingresos Excedentes						

[Handwritten Signature]



INSTITUTO POTOSINO DE BELLAS ARTES

SAN LUIS POTOSÍ

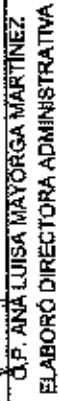
Estado Analítico de Ingresos

Del 01/ene./2022 Al 31/may./2022

Fecha y
hora de impresión: 25/oct./2022
DN:54 a. m.

Ucr: Buzpe/007
Rep: rptEstadoIngresosRIB_CP_2019


DR. MARCO ANTONIO VILLA SALAZAR
AUTORIZÓ DIRECTOR GENERAL


C.P. ANA LUISA MAYORGA MARTINEZ
ELABORÓ DIRECTORA ADMINISTRATIVA



INSTITUTO POTOSINO DE BELLAS ARTES
SAN LUIS POTOSÍ

Estado Analítico del Ejercicio del Presupuesto de Egresos

Clasificación Administrativa
 Del 01/ene./2022 Al 31/may./2022

Fecha y hora de impresión: 26/05/2022 08:58 a. m.

Ucr: Superintendente
 Rep: rptEstadoPresupuestoEgresos_UN3

Concepto	Egresos					Subejercicio
	Aprobado	Ampliaciones / (Reducciones)	Modificado	Devengado	Pagado	
	1	2	3a (1+2)	4	5	6 = (3-4)
Sin Ramo/Dependencia						
INSTITUTO POTOSINO DE BELLAS ARTES	\$35,896,181.00	\$1,546,810.00	\$37,542,701.00	\$12,766,361.99	\$12,706,351.99	\$24,776,349.01
Sin Ramo/Dependencia	\$35,896,181.00	\$1,546,810.00	\$37,542,701.00	\$12,766,361.99	\$12,706,351.99	\$24,776,349.01
TOTAL DEL CUERPO	\$35,896,181.00	\$1,546,810.00	\$37,542,701.00	\$12,766,361.99	\$12,706,351.99	\$24,776,349.01

DR. JORGE ANTONIO VILLA SALAZAR
 AUTORIZÓ DIRECTOR GENERAL

C.P. ANA LUISA MAYORGA MARTINEZ
 ELABORÓ DIRECTORA ADMINISTRATIVA



INSTITUTO POTOSINO DE BELLAS ARTES
SAN LUIS POTOSÍ

Estado Analítico del Ejercicio del Presupuesto de Egresos
 Clasificación Administrativa - Orden de Gobierno

Fecha y hora de impresión: 26/oct/2022 08:58 a. m.

UAF: Superveer
 Fno: 19EAGdiPresupuestoEgresos_UAF_SC

Del 01/ene/2022 Al 31/may/2022

Egresos						
Concepto	Aprobado 1	Ampliaciones / (Reducciones) 2	Modificado 3=(1+2)	Devengado 4	Pagado 5	Subejercicio 6 = (3 - 4)
TOTAL DEL GASTO	\$0.00	\$0.00	\$0.00	\$0.00	\$0.00	\$0.00
PODER EJECUTIVO	\$0.00	\$0.00	\$0.00	\$0.00	\$0.00	\$0.00
PODER LEGISLATIVO	\$0.00	\$0.00	\$0.00	\$0.00	\$0.00	\$0.00
PODER JUDICIAL	\$0.00	\$0.00	\$0.00	\$0.00	\$0.00	\$0.00
ORGANOS AUTÓNOMOS	\$0.00	\$0.00	\$0.00	\$0.00	\$0.00	\$0.00

C.P. ANA LUISA MAYORGA MARTÍNEZ

ELABORÓ DIRECTORA ADMINISTRATIVA

DR. MARCO ANTONIO VILLA SALAZAR
 AUTORIZÓ DIRECTOR GENERAL



INSTITUTO POTOSINO DE BELLAS ARTES SAN LUIS POTOSÍ

Estado Analítico del Ejercicio del Presupuesto de Egresos
Clasificación Administrativa - Sector Paraestatal
 Del 01/ene./2022 Al 31/may./2022

Fecha y 26/oct./2022
 Hora de Impresión: 08:59 a. m.

Url: Supervisor
 Rep: rptEstadoPresupuestoEgresos_UA3_56_SIC

Concepto	Egresos					
	1 Aprobado	2 Ampliaciones / (Reducciones)	3=(1+2) Modificado	4 Devengado	5 Pagado	6=(3-4) Subejercicio
TOTAL DEL GASTO	\$35,998,191.00	\$1,548,510.00	\$37,542,701.00	\$12,768,351.99	\$12,768,351.99	\$24,778,349.01
ENTIDADES PARAESTATALES Y FIDEICOMISOS NO EMPRESARIALES Y NO FINANCIEROS	\$34,998,191.00	\$1,548,510.00	\$37,542,701.00	\$12,768,351.99	\$12,768,351.99	\$24,778,349.01
INSTITUCIONES PÚBLICAS DE LA SEGURIDAD SOCIAL	\$0.00	\$0.00	\$0.00	\$0.00	\$0.00	\$0.00
ENTIDADES PARAESTATALES EMPRESARIALES NO FINANCIERAS CON PARTICIPACION ESTATAL MAYORITARIA	\$0.00	\$0.00	\$0.00	\$0.00	\$0.00	\$0.00
FIDEICOMISOS EMPRESARIALES NO FINANCIEROS CON PARTICIPACION ESTATAL MAYORITARIA	\$0.00	\$0.00	\$0.00	\$0.00	\$0.00	\$0.00
ENTIDADES PARAESTATALES EMPRESARIALES FINANCIERAS MONETARIAS CON PARTICIPACION ESTATAL MAYORITARIA	\$0.00	\$0.00	\$0.00	\$0.00	\$0.00	\$0.00
ENTIDADES PARAESTATALES EMPRESARIALES FINANCIERAS NO MONETARIAS CON PARTICIPACION ESTATAL MAYORITARIA	\$0.00	\$0.00	\$0.00	\$0.00	\$0.00	\$0.00
FIDEICOMISOS FINANCIEROS PÚBLICOS CON PARTICIPACION ESTATAL MAYORITARIA	\$0.00	\$0.00	\$0.00	\$0.00	\$0.00	\$0.00


 C.P. ANA LUISA MAYORGA MARTINEZ
 ELABORÓ DIRECTORA ADMINISTRATIVA


 DR. MARCO ANTONIO VILLA SALAZAR
 AUTORIZÓ DIRECTOR GENERAL



INSTITUTO POTOSINO DE BELLAS ARTES
SAN LUIS POTOSÍ

Estado Analítico del Ejercicio del Presupuesto de Egresos
Clasificación Económica (por Tipo de Gasto)

Utr. Supervisor
 Rep: rptEstadoPresupuestoEgresos_CL2

Fecha y Hora de Impresión
 25/06/2022 08:57 a. m.

Del 01/ene./2022 Al 31/may./2022

Concepto	Egresos					
	Aprobado 1	Ampliaciones / (Reducciones) 2	Modificado 3=(1+2)	Devengado 4	Pagado 5	Subejercicio 6 = (3 - 4)
Gasto Corriente	\$35,996,191.00	\$1,517,728.00	\$37,513,919.00	\$12,797,570.89	\$12,679,570.89	\$24,776,349.01
Gasto de Capital	\$0.00	\$28,781.10	\$28,781.10	\$28,781.10	\$28,781.10	\$0.00
Amortización de la deuda y disminución de pasivos	\$0.00	\$0.00	\$0.00	\$0.00	\$0.00	\$0.00
Pensiones y Jubilaciones	\$0.00	\$0.00	\$0.00	\$0.00	\$0.00	\$0.00
Participaciones	\$0.00	\$0.00	\$0.00	\$0.00	\$0.00	\$0.00
Total del Gasto	\$35,996,191.00	\$1,546,530.00	\$37,542,721.00	\$12,798,351.99	\$12,708,351.99	\$24,776,349.01

DR. MARCO ANTONIO VILLA SALAZAR

AUTORIZÓ DIRECTOR GENERAL

C.P. ANA LUISA MAJORGA MARTINEZ

ELABORÓ DIRECTORA ADMINISTRATIVA



INSTITUTO POTOSINO DE BELLAS ARTES

SAN LUIS POTOSÍ

Estado Analítico del Ejercicio del Presupuesto de Egresos
 Clasificación por Objeto del Gasto (Capítulo y Concepto)

Usuario: Supervisor
 Reporte: rptEstadoPresupuestoEgresos_DP_CTO

Fecha y hora de impresión: 26/oct/2022 08:57 a. m.

Concepto	Egresos					
	Aprobado 1	Ampliaciones / (Reducciones) 2	Modificado 3=(1+2)	Devengado 4	Pagado 5	Subejercicio 6 = (3 - 4)
SERVICIOS PERSONALES						
REMUNERACIONES AL PERSONAL DE CARACTER PERMANENTE:	\$34,689,086.18	\$75,482.02	\$34,764,568.19	\$11,611,781.60	\$11,611,781.60	\$23,252,786.59
Remuneraciones al personal de carácter transitorio	\$11,327,054.84	-\$89,592.48	\$11,237,462.36	\$4,481,928.84	\$4,481,928.84	\$6,749,533.52
REMUNERACIONES ADICIONALES Y ESPECIALES	\$7,002,684.16	\$0.00	\$7,002,684.16	\$2,757,125.27	\$2,757,125.27	\$4,245,558.89
SEGURIDAD SOCIAL	\$6,149,510.00	\$0.00	\$6,149,510.00	\$4,676,200.00	\$4,676,200.00	\$1,473,310.00
OTRAS PRESTACIONES SOCIALES Y ECONÓMICAS	\$2,519,464.00	\$189,466.52	\$2,708,930.52	\$950,459.57	\$950,459.57	\$1,757,470.95
PREVISIONES	\$4,897,383.16	-\$23,412.02	\$4,873,971.14	\$3,307,691.72	\$3,307,691.72	\$1,566,279.42
PAGO DE ESTÍMULOS A SERVIDORES PÚBLICOS	\$0.00	\$0.00	\$0.00	\$0.00	\$0.00	\$0.00
MATERIALES Y SUMINISTRO						
Materiales de administración, emisión de documentos y artículos de oficina	\$59,560.00	\$436,742.47	\$496,272.47	\$254,033.37	\$254,033.37	\$242,239.10
ALIMENTOS Y UTENSILIOS	\$38,500.00	\$136,276.70	\$174,775.70	\$103,019.86	\$103,019.86	\$71,755.84
MATERIAS PRIMAS Y MATERIALES DE PRODUCCIÓN Y COMERCIALIZACIÓN	\$11,060.00	\$102,027.44	\$113,087.44	\$60,244.36	\$60,244.36	\$52,843.08
MATERIALES Y ARTÍCULOS DE CONSTRUCCIÓN Y DE REPARACIÓN	\$0.00	\$0.00	\$0.00	\$0.00	\$0.00	\$0.00
Productos químicos, farmacéuticos y de laboratorios	\$0.00	\$119,709.57	\$119,709.57	\$35,841.83	\$35,841.83	\$83,867.74
COMBUSTIBLES, LUBRICANTES Y ADITIVOS	\$10,000.00	\$12,655.10	\$22,655.10	\$1,873.26	\$1,873.26	\$10,781.84
VESTUARIO, BLANCOS, PRENDAS DE PROTECCIÓN Y ARTÍCULOS DEPORTIVOS	\$0.00	\$8,528.75	\$8,528.75	\$8,528.75	\$8,528.75	\$0.00
Materiales y suministro para seguridad	\$0.00	\$0.00	\$0.00	\$0.00	\$0.00	\$0.00
HERRAMIENTAS, REFACCIONES Y ACCESORIOS MENORES	\$0.00	\$27,514.91	\$27,514.91	\$27,514.91	\$27,514.91	\$0.00
SERVICIOS GENERALES						
SERVICIOS BÁSICOS	\$1,247,534.84	\$1,016,864.41	\$2,264,399.25	\$971,755.32	\$971,755.32	\$1,292,643.93
SERVICIOS DE ARRENDAMIENTO	\$96,100.00	\$319,143.43	\$415,243.43	\$148,008.87	\$148,008.87	\$267,234.56
SERVICIOS PROFESIONALES, CIENTÍFICOS, TÉCNICOS Y OTROS SERVICIOS	\$150,700.00	\$6,009.83	\$156,709.83	\$95,834.51	\$95,834.51	\$60,875.32
SERVICIOS FINANCIEROS, BANCARIOS Y COMERCIALES	\$201,278.80	\$431,155.86	\$632,434.66	\$255,825.17	\$255,825.17	\$376,609.49
SERVICIOS DE INSTALACIÓN, REPARACIÓN, MANTENIMIENTO Y CONSERVACIÓN	\$13,367.68	\$19,550.86	\$32,918.54	\$20,569.77	\$20,569.77	\$12,348.77
SERVICIOS DE COMUNICACIÓN SOCIAL Y PUBLICIDAD	\$17,571.26	\$48,120.42	\$65,691.68	\$62,970.18	\$62,970.18	\$2,721.50
Servicios de talleres y visitas	\$0.00	\$189,200.00	\$189,200.00	\$89,000.00	\$89,000.00	\$100,200.00
SERVICIOS OFICIALES	\$0.00	\$25,228.00	\$25,228.00	\$17,144.00	\$17,144.00	\$8,084.00
OTROS SERVICIOS GENERALES	\$0.00	\$5,845.38	\$5,845.38	\$5,845.38	\$5,845.38	\$0.00
TRANSFERENCIAS, ASIGNACIONES, SUBSIDIOS Y OTROS SERVICIOS						
TRANSFERENCIAS INTERNAS Y ASIGNACIONES AL SECTOR PÚBLICO	\$768,526.00	\$22,301.83	\$790,827.83	\$337,737.03	\$337,737.03	\$453,090.80
	\$0.00	\$0.00	\$0.00	\$0.00	\$0.00	\$0.00
	\$0.00	\$0.00	\$0.00	\$0.00	\$0.00	\$0.00



INSTITUTO POTOSINO DE BELLAS ARTES SAN LUIS POTOSÍ

Estado Analítico del Ejercicio del Presupuesto de Egresos

Clasificación por Objeto del Gasto (Capítulo y Concepto)

[Del 01/ene./2022 Al 31/may./2022]

Fecha y 26/05/2022

hora de impresión 08:57 a. m.

Lugar Supervisor

Rep: rptEstadoPresupuestoEgresos_CP_CTO

Concepto	Egresos					
	Aprobado 1	Ampliaciones / (Reducciones) 2	Modificado 3=(1+2)	Devengado 4	Pagado 5	Subejercido 6 = (3 - 4)
TRANSFERENCIAS AL RESTO DEL SECTOR PÚBLICO	\$0.00	\$0.00	\$0.00	\$0.00	\$0.00	\$0.00
SUBSIDIOS Y SUBVENCIONES	\$0.00	\$0.00	\$0.00	\$0.00	\$0.00	\$0.00
AYUDAS SOCIALES	\$0.00	\$0.00	\$0.00	\$0.00	\$0.00	\$0.00
PENSIONES Y JUBILACIONES	\$0.00	\$0.00	\$0.00	\$0.00	\$0.00	\$0.00
TRANSFERENCIAS A FIDEICOMISOS, MANDATOS Y OTROS ANALÓGOS	\$0.00	\$0.00	\$0.00	\$0.00	\$0.00	\$0.00
TRANSFERENCIAS A LA SEGURIDAD SOCIAL	\$0.00	\$0.00	\$0.00	\$0.00	\$0.00	\$0.00
DONATIVOS	\$0.00	\$0.00	\$0.00	\$0.00	\$0.00	\$0.00
Transferencias al exterior	\$0.00	\$0.00	\$0.00	\$0.00	\$0.00	\$0.00
BIENES MUEBLES, INMUEBLES E INTANGIBLES	\$0.00	\$28,781.10	\$28,781.10	\$28,781.10	\$28,781.10	\$0.00
MOBILIARIO Y EQUIPO DE ADMINISTRACIÓN	\$0.00	\$4,176.00	\$4,176.00	\$4,176.00	\$4,176.00	\$0.00
MOBILIARIO Y EQUIPO EDUCACIONAL Y RECREATIVO	\$0.00	\$13,228.10	\$13,228.10	\$13,228.10	\$13,228.10	\$0.00
EQUIPO E INSTRUMENTAL MÉDICO Y DE LABORATORIO	\$0.00	\$0.00	\$0.00	\$0.00	\$0.00	\$0.00
VEHÍCULOS Y EQUIPO DE TRANSPORTE	\$0.00	\$6,517.00	\$6,517.00	\$6,517.00	\$6,517.00	\$0.00
EQUIPO DE DEFENSA Y SEGURIDAD	\$0.00	\$0.00	\$0.00	\$0.00	\$0.00	\$0.00
MAQUINARIA, OTROS EQUIPOS Y HERRAMIENTAS	\$0.00	\$4,859.00	\$4,859.00	\$4,859.00	\$4,859.00	\$0.00
ACTIVOS BIOLÓGICOS	\$0.00	\$0.00	\$0.00	\$0.00	\$0.00	\$0.00
BIENES INMUEBLES	\$0.00	\$0.00	\$0.00	\$0.00	\$0.00	\$0.00
ACTIVOS INTANGIBLES	\$0.00	\$0.00	\$0.00	\$0.00	\$0.00	\$0.00
INVERSIÓN PÚBLICA	\$0.00	\$0.00	\$0.00	\$0.00	\$0.00	\$0.00
OBRA PÚBLICA EN BIENES DE DOMINIO PÚBLICO	\$0.00	\$0.00	\$0.00	\$0.00	\$0.00	\$0.00
OBRA PÚBLICA EN BIENES PROPIOS	\$0.00	\$0.00	\$0.00	\$0.00	\$0.00	\$0.00
PROYECTOS PRODUCTIVOS Y ACCIONES DE FOMENTO	\$0.00	\$0.00	\$0.00	\$0.00	\$0.00	\$0.00
INVERSIONES FINANCIERAS Y OTRAS PROVISIONES	\$0.00	\$0.00	\$0.00	\$0.00	\$0.00	\$0.00
INVERSIONES PARA EL FOMENTO DE ACTIVIDADES PRODUCTIVAS	\$0.00	\$0.00	\$0.00	\$0.00	\$0.00	\$0.00
ACCIONES Y PARTICIPACIONES DE CAPITAL	\$0.00	\$0.00	\$0.00	\$0.00	\$0.00	\$0.00
COMPRA DE TÍTULOS Y VALORES	\$0.00	\$0.00	\$0.00	\$0.00	\$0.00	\$0.00
CONCESIÓN DE PRÉSTAMOS	\$0.00	\$0.00	\$0.00	\$0.00	\$0.00	\$0.00
INVERSIONES EN FIDEICOMISOS, MANDATOS Y OTROS ANALÓGOS	\$0.00	\$0.00	\$0.00	\$0.00	\$0.00	\$0.00
OTRAS INVERSIONES FINANCIERAS	\$0.00	\$0.00	\$0.00	\$0.00	\$0.00	\$0.00
PROVISIONES PARA CONTINGENCIAS Y OTRAS PROVISIONES ESPECIALES	\$0.00	\$0.00	\$0.00	\$0.00	\$0.00	\$0.00
PARTICIPACIONES Y APORTACIONES	\$0.00	\$0.00	\$0.00	\$0.00	\$0.00	\$0.00
PARTICIPACIONES	\$0.00	\$0.00	\$0.00	\$0.00	\$0.00	\$0.00
APORTACIONES	\$0.00	\$0.00	\$0.00	\$0.00	\$0.00	\$0.00
CONVENIOS	\$0.00	\$0.00	\$0.00	\$0.00	\$0.00	\$0.00
DEUDA PÚBLICA	\$0.00	\$0.00	\$0.00	\$0.00	\$0.00	\$0.00



INSTITUTO POTOSINO DE BELLAS ARTES
SAN LUIS POTOSÍ

Estado Analítico del Ejercicio del Presupuesto de Egresos
Clasificación por Objeto del Gasto (Capítulo y Concepto)
 | Del 01/ene./2022 Al 31/may./2022

Fecha y hora de Impresión: 25/oct/2022 08:57 a. m.

Usu. Supervisor
 Rep: rptEstadoPresupuestoEgresos_CP_CTO

Egresos						
Concepto	Aprobado 1	Ampliaciones / (Reducciones) 2	Modificado 3=(1+2)	Devengado 4	Pagado 5	Subejercido 6 = (3 - 4)
AMORTIZACIÓN DE LA DEUDA PÚBLICA	\$0.00	\$0.00	\$0.00	\$0.00	\$0.00	\$0.00
INTERESES DE LA DEUDA PÚBLICA	\$0.00	\$0.00	\$0.00	\$0.00	\$0.00	\$0.00
COMISIONES DE LA DEUDA PÚBLICA	\$0.00	\$0.00	\$0.00	\$0.00	\$0.00	\$0.00
GASTOS DE LA DEUDA PÚBLICA	\$0.00	\$0.00	\$0.00	\$0.00	\$0.00	\$0.00
Gastos por cobertura	\$0.00	\$0.00	\$0.00	\$0.00	\$0.00	\$0.00
APOYOS FINANCIEROS	\$0.00	\$0.00	\$0.00	\$0.00	\$0.00	\$0.00
ADEUDOS DE EJERCICIOS FISCALES ANTERIORES (AOEFAS)	\$0.00	\$0.00	\$0.00	\$0.00	\$0.00	\$0.00
Total del Gasto	838,098,101.00	\$1,848,810.00	\$87,842,701.00	\$12,788,381.99	\$12,708,381.99	\$34,778,348.01

[Signature]
 DR. MARCO ANTONIO VILLA SALAZAR
 AUTORIZÓ DIRECTOR GENERAL

[Signature]
 G. PATRICIA LUISA MATORGA MARTINEZ
 ELABORÓ DIRECTORA ADMINISTRATIVA



INSTITUTO POTOSINO DE BELLAS ARTES

SAN LUIS POTOSÍ

Estado Analítico del Ejercicio del Presupuesto de Egresos

Clasificación Funcional (Finalidad y Función)

Usuario: Supervisor

Del 01/ene./2022 Al 31/may./2022

Fecha y 26/oct/2022

hora de Impresión 08:59 a. m.

Concepto	Egresos					
	Aprobado 1	Ampliaciones / (Reducciones) 2	Modificado 3=(1+2)	Devengado 4	Pagado 5	Subejercicio 6 = (3 - 4)
GOBIERNO	\$35,656,191.00	\$143,085.86	\$35,701,276.86	\$11,911,311.06	\$11,853,311.06	\$22,789,965.82
LEGISLACIÓN	\$0.00	\$0.00	\$0.00	\$0.00	\$0.00	\$0.00
JUSTICIA	\$0.00	\$0.00	\$0.00	\$0.00	\$0.00	\$0.00
COORDINACIÓN DE LA POLÍTICA DE GOBIERNO	\$0.00	\$0.00	\$0.00	\$0.00	\$0.00	\$0.00
RELACIONES EXTERIORES	\$0.00	\$0.00	\$0.00	\$0.00	\$0.00	\$0.00
ASUNTOS FINANCIEROS Y HACENDARIOS	\$0.00	\$0.00	\$0.00	\$0.00	\$0.00	\$0.00
SEGURIDAD NACIONAL	\$0.00	\$0.00	\$0.00	\$0.00	\$0.00	\$0.00
ASUNTOS DE ORDEN PÚBLICO Y DE SEGURIDAD INTERIOR	\$0.00	\$0.00	\$0.00	\$0.00	\$0.00	\$0.00
OTROS SERVICIOS GENERALES	\$35,656,191.00	\$143,085.86	\$35,701,276.86	\$11,911,311.06	\$11,853,311.06	\$22,789,965.82
DESARROLLO SOCIAL	\$438,068.00	\$1,403,424.12	\$1,841,424.12	\$855,040.93	\$855,040.93	\$986,383.19
PROTECCIÓN AMBIENTAL	\$0.00	\$0.00	\$0.00	\$0.00	\$0.00	\$0.00
VIVIENDA Y SERVICIOS A LA COMUNIDAD	\$0.00	\$0.00	\$0.00	\$0.00	\$0.00	\$0.00
SALUD	\$0.00	\$0.00	\$0.00	\$0.00	\$0.00	\$0.00
RECREACIÓN, CULTURA Y OTRAS MANIFESTACIONES SOCIALES	\$438,068.00	\$1,403,424.12	\$1,841,424.12	\$855,040.93	\$855,040.93	\$986,383.19
EDUCACIÓN	\$0.00	\$0.00	\$0.00	\$0.00	\$0.00	\$0.00
PROTECCIÓN SOCIAL	\$0.00	\$0.00	\$0.00	\$0.00	\$0.00	\$0.00
OTROS ASUNTOS SOCIALES	\$0.00	\$0.00	\$0.00	\$0.00	\$0.00	\$0.00
DESARROLLO ECONÓMICO	\$8.00	\$8.00	\$8.00	\$8.00	\$8.00	\$0.00
ASUNTOS ECONÓMICOS, COMERCIALES Y LABORALES EN GENERAL	\$8.00	\$8.00	\$8.00	\$8.00	\$8.00	\$0.00

DR. MARCO ANTONIO VILLA SALAZAR
AUTORIZÓ DIRECTOR GENERAL

C.P. ANA LUISA MAYORGA MARTÍNEZ
ELABORÓ DIRECTORA ADMINISTRATIVA



INSTITUTO POTOSINO DE BELLAS ARTES
SAN LUIS POTOSÍ

Estado Analítico del Ejercicio del Presupuesto de Egresos
 Clasificación Funcional (Finalidad y Función)

Fecha y Hora de Impresión: 25/oct/2022 08:59 a. m.

Usu. Supervisor
 Rep: rptEstadoPresupuestoEgresos_FHS

Del 01/ene/2022 Al 31/may/2022

Egresos						
Concepto	Aprobado 1	Ampliaciones / (Reducciones) 2	Modificado 3=(1+2)	Devengado 4	Pagado 5	Subejercicio 6 = (3 - 4)
AGROPÉGUARIA, SILVICULTURA, PESCA Y CAZA	\$0.00	\$0.00	\$0.00	\$0.00	\$0.00	\$0.00
COMBUSTIBLES Y ENERGÍA	\$0.00	\$0.00	\$0.00	\$0.00	\$0.00	\$0.00
MINERÍA, MANUFACTURAS Y CONSTRUCCIÓN	\$0.00	\$0.00	\$0.00	\$0.00	\$0.00	\$0.00
TRANSPORTE	\$0.00	\$0.00	\$0.00	\$0.00	\$0.00	\$0.00
COMUNICACIONES	\$0.00	\$0.00	\$0.00	\$0.00	\$0.00	\$0.00
TURISMO	\$0.00	\$0.00	\$0.00	\$0.00	\$0.00	\$0.00
CIENCIA, TECNOLOGÍA E INNOVACIÓN	\$0.00	\$0.00	\$0.00	\$0.00	\$0.00	\$0.00
OTRAS INDUSTRIAS Y OTROS ASUNTOS ECONÓMICOS	\$0.00	\$0.00	\$0.00	\$0.00	\$0.00	\$0.00
OTRAS NO CLASIFICADAS EN FUNCIONES	\$0.00	\$0.00	\$0.00	\$0.00	\$0.00	\$0.00
ANTERIORES	\$0.00	\$0.00	\$0.00	\$0.00	\$0.00	\$0.00
TRANSACCIONES DE LA DEUDA PÚBLICA / COSTO FINANCIERO DE LA DEUDA	\$0.00	\$0.00	\$0.00	\$0.00	\$0.00	\$0.00
TRANSFERENCIAS, PARTICIPACIONES Y APORTACIONES ENTRE DIFERENTES NIVELES Y ORDENES DE GOBIERNO	\$0.00	\$0.00	\$0.00	\$0.00	\$0.00	\$0.00
SANEAMIENTO DEL SISTEMA FINANCIERO	\$0.00	\$0.00	\$0.00	\$0.00	\$0.00	\$0.00
ADEUDOS DE EJERCICIOS FISCALES ANTERIORES	\$0.00	\$0.00	\$0.00	\$0.00	\$0.00	\$0.00
Total del Gasto	\$38,906,191.00	\$1,546,319.00	\$37,362,701.00	\$12,788,361.99	\$12,708,351.99	\$24,776,349.01

DR. MARCO ANTONIO VILLA SALAZAR
 AUTORIZÓ DIRECTOR GENERAL

C.P. ANA LUISA MAYORGA MARTÍNEZ
 ELABORÓ DIRECTORA ADMINISTRATIVA



POTOSÍ
PARA LOS POTOSINOS
GOBIERNO DEL ESTADO 2021-2027

CULTURA
SECRETARÍA DE CULTURA



INSTITUTO
POTOSINO DE
**BELLAS
ARTES**

3 Información Programática

3.1 GASTO POR CATEGORÍA PROGRAMÁTICA:



INSTITUTO POTOSINO DE BELLAS ARTES

SAN LUIS POTOSÍ

Gasto por Categoría Programática
Del 01/ene./2022 Al 31/may./2022

Fecha y hora de impresión: 28/oct./2022 09:01 a. m.

Url: Superficie
Rpt: rptEstadoPresupuestoEgresos_PC

Programas	Egresos					Subejercicio
	1	2	3=(1+2)	4	5	
	Aprobado	Ampliaciones / Reducciones	Modificado	Devengado	Pagado	
Subejercicio: Sector Social y Privado o Entidades Federativas y Municipales						
Bienes de Operación	\$0.00	\$0.00	\$0.00	\$0.00	\$0.00	\$0.00
Otros Subsidios	\$0.00	\$0.00	\$0.00	\$0.00	\$0.00	\$0.00
Desempeño de las Funciones						
Prestación de Servicios Públicos	\$0.00	\$0.00	\$0.00	\$0.00	\$0.00	\$0.00
Provisión de Bienes Públicos	\$0.00	\$0.00	\$0.00	\$0.00	\$0.00	\$0.00
Planificación, seguimiento y evaluación de políticas públicas	\$0.00	\$0.00	\$0.00	\$0.00	\$0.00	\$0.00
Promoción y fomento	\$35,906,191.00	\$1,646,510.00	\$37,552,701.00	\$12,766,351.99	\$12,766,351.99	\$24,778,349.01
Regulación y supervisión	\$0.00	\$0.00	\$0.00	\$0.00	\$0.00	\$0.00
Funciones de las Fuerzas Armadas (Únicamente Gobierno F. Específicas)	\$0.00	\$0.00	\$0.00	\$0.00	\$0.00	\$0.00
Proyectos de Inversión	\$0.00	\$0.00	\$0.00	\$0.00	\$0.00	\$0.00
Administrativos y de Apoyo						
Apoyo al proceso presupuestario y para mejorar la eficiencia	\$0.00	\$0.00	\$0.00	\$0.00	\$0.00	\$0.00
Apoyo a la función pública y al mejoramiento de la gestión	\$0.00	\$0.00	\$0.00	\$0.00	\$0.00	\$0.00
Operaciones aéreas	\$0.00	\$0.00	\$0.00	\$0.00	\$0.00	\$0.00
Compromisos						
Obligaciones de cumplimiento de resolución jurisdiccional	\$0.00	\$0.00	\$0.00	\$0.00	\$0.00	\$0.00
Desastres Naturales	\$0.00	\$0.00	\$0.00	\$0.00	\$0.00	\$0.00
Obligaciones						
Pensiones y jubilaciones	\$0.00	\$0.00	\$0.00	\$0.00	\$0.00	\$0.00
Aportaciones a la seguridad social	\$0.00	\$0.00	\$0.00	\$0.00	\$0.00	\$0.00
Aportaciones a fondos de estabilización	\$0.00	\$0.00	\$0.00	\$0.00	\$0.00	\$0.00
Aportaciones a fondos de inversión y reestructura de pasivos	\$0.00	\$0.00	\$0.00	\$0.00	\$0.00	\$0.00
Programas de Gasto Federalizado						
Gasto Federalizado	\$0.00	\$0.00	\$0.00	\$0.00	\$0.00	\$0.00
Participaciones a entidades federativas y municipios						
Participaciones a entidades federativas y municipios	\$0.00	\$0.00	\$0.00	\$0.00	\$0.00	\$0.00
Costo financiero, deuda o apoyos a deudores y ahorradores de la banca						
Costo financiero, deuda o apoyos a deudores y ahorradores	\$0.00	\$0.00	\$0.00	\$0.00	\$0.00	\$0.00
Auditorías de ejercicios fiscales anteriores						
Auditorías de ejercicios fiscales anteriores	\$0.00	\$0.00	\$0.00	\$0.00	\$0.00	\$0.00
TOTAL DEL GASTO	\$38,808,191.00	\$1,646,510.00	\$40,454,701.00	\$12,766,351.99	\$12,766,351.99	\$24,778,349.01



INSTITUTO POTOSINO DE BELLAS ARTES
SAN LUIS POTOSI

Gasto por Categoría Programática
 Del 01/ene./2022 Al 31/may./2022

Url: Bases/licitar
 Rep: rptEstadoPresupuestoEgresos_PC

Fecha y hora de impresión: 25/oct/2022 09:01 a. m.

Concepto	Egresos					Subejercicio
	Aprobado	Ampliaciones / (Reducciones)	Modificado	Devergado	Pagado	
1	2	3=(1+2)	4	5	6=(3-4)	

Programas


 DR. MARCO ANTONIO VILLA SALAZAR
 AUTORIZÓ DIRECTOR GENERAL


 C.P. ANA LUISA MAYORGA MARTINEZ
 ELABORÓ DIRECTORA ADMINISTRATIVA