

COMISION ESTATAL DE GARANTIA DE ACCESO A LA INFORMACION PUBLICA (CEGAIP)


Estado Analítico del Activo

Del 1 de Enero al 31 de Octubre de 2022


(Cifras en Pesos)

Concepto	Saldo Inicial	Cargos del Periodo	Abonos del Periodo	Saldo Final	Variación del Periodo
<b>ACTIVO</b>	<b>18,917,780</b>	<b>44,038,743</b>	<b>45,267,265</b>	<b>17,689,258</b>	<b>-1,228,522</b>
<b>Activo Circulante</b>	<b>4,890,873</b>	<b>44,027,431</b>	<b>45,267,265</b>	<b>3,651,038</b>	<b>-1,239,835</b>
Efectivo y Equivalentes	2,373,129	22,344,308	22,452,777	2,264,660	-108,469
Derechos a Recibir Efectivo o Equivalentes	2,517,744	21,637,188	22,768,553	1,386,379	-1,131,365
Derechos a Recibir Bienes o Servicios	0	45,935	45,935	0	0
Inventarios	0	0	0	0	0
Almacenes	0	0	0	0	0
Estimación por Pérdida o Deterioro de Activos Circulantes	0	0	0	0	0
Otros Activos Circulantes	0	0	0	0	0
<b>Activo No Circulante</b>	<b>14,026,907</b>	<b>11,313</b>	<b>0</b>	<b>14,038,220</b>	<b>11,313</b>
Inversiones Financieras a Largo Plazo	0	0	0	0	0
Derechos a Recibir Efectivo o Equivalentes a Largo Plazo	0	0	0	0	0
Bienes Inmuebles, Infraestructura y Construcciones en Proceso	5,879,375	0	0	5,879,375	0
Bienes Muebles	6,235,971	11,313	0	6,247,284	11,313
Activos Intangibles	514,733	0	0	514,733	0
Depreciación, Deterioro y Amortización Acumulada de Bienes	-5,369,328	0	0	-5,369,328	0
Activos Diferidos	6,766,156	0	0	6,766,156	0
Estimación por Pérdida o Deterioro de Activos no Circulantes	0	0	0	0	0
Otros Activos no Circulantes	0	0	0	0	0

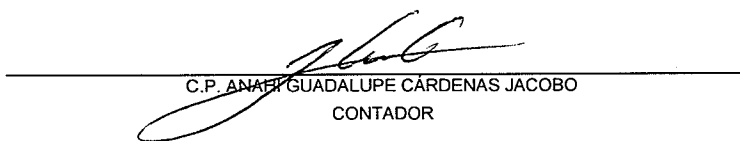
Bajo protesta de decir verdad declaramos que los Estados Financieros y sus notas, son razonablemente correctos y son responsabilidad del emisor.



LIC. DAVID ENRIQUE MENCHAGA ZÚÑIGA  
COMISIONADO PRESIDENTE



C.P. AMELIA SALAZAR GÓNZALEZ  
DIRECTORA DE ADMINISTRACIÓN Y FINANZAS



C.P. ANAHÍ GUADALUPE CÁRDENAS JACOBO  
CONTADOR



C.P. MAYRA MARTÍNEZ MARTÍNEZ  
CONTADOR