



PODER EJECUTIVO
DEL ESTADO DE
SAN LUIS POTOSÍ



POTOSÍ
PARA LOS POTOSINOS
GOBIERNO DEL ESTADO 2021-2027



de las ciencias y las artes

San Luis Potosí, S.L.P. 8 de agosto de 2022

Oficio No. MLCA/DA/ 206/2022

Asunto: Estados Financieros agosto 2022

C.P. ALFREDO ARREDONDO OLIVARES
DIRECTOR DE CONTABILIDAD GUBERNAMENTAL
PRESENTE.

En respuesta al oficio no. SF-DCGUB/654/2009, fechado el 3 de diciembre del 2009, y atendiendo a lo que marca la Ley de Contabilidad Gubernamental vigente, anexo al presente los estados financieros armonizados por el mes de agosto del ejercicio 2022.


Sin más por el momento, me despido de usted enviándole un cordial saludo.

ATENTAMENTE:

L.A.E. MARCELA GONZÁLEZ HERRERA
DIRECTORA GENERAL

"2022, AÑO DE LAS Y LOS MIGRANTES DE SAN LUIS POTOSÍ"

c.c.p. C.P. Gerardo Lozano Zapata, Director de Control Presupuestal de la Secretaría de Finanzas.
Archivo





MUSEO LABERINTO DE LAS CIENCIAS Y LAS ARTES ESTADO DE SAN LUIS POTOSÍ

Estado de Situación Financiera
Al 31/AGOSTO/2022

ACTIVO	2022	2021	PASIVO	2022	2021
ACTIVO CIRCULANTE	8,197,684.79	9,406,462.00	PASIVO CIRCULANTE	731,940.21	234,765.40
EFFECTIVO Y EQUIVALENTES	8,197,684.79	9,406,462.00	CUENTAS POR PAGAR A CORTO PLAZO	731,940.21	234,765.40
EFFECTIVO	33,500.00	33,500.00	SERVICIOS PERSONALES POR PAGAR A	344,337.01	-
BANCOS/TESORERÍA	8,164,184.79	9,372,962.00	PROVEEDORES POR PAGAR A CORTO PLAZO	36,221.24	-
DERECHOS A RECIBIR EFECTIVO O EQUIVALENTES	-	-	RETENCIONES Y CONTRIBUCIONES POR PAGAR A CORTO PLAZO	351,381.96	234,765.40
DEUDORES DIVERSOS POR COBRAR A CORTO PLAZO	-	-			
CUENTAS POR COBRAR A CORTO PLAZO	653,699.00				
Total de Activos Circulantes	8,197,684.79	10,060,161.00	Total de Pasivos Circulantes	731,940.21	234,765.40
ACTIVO NO CIRCULANTE	8,571,779.38	9,580,257.94	PASIVO NO CIRCULANTE	-	-
BIENES MUEBLES	9,554,655.73	9,485,173.39	Total del Pasivo	731,940.21	234,765.40
MOBILIARIO Y EQUIPO DE ADMINISTRACIÓN	1,955,768.58	1,955,768.58	HACIENDA PÚBLICA/ PATRIMONIO		
MOBILIARIO Y EQUIPO EDUCACIONAL Y EQUIPO E INSTRUMENTAL MÉDICO Y DE VEHÍCULOS Y EQUIPO DE TRANSPORTE	5,281,942.73	5,253,943.73	HACIENDA PÚBLICA/PATRIMONIO CONTRIBUIDO		
	83,528.12	83,528.12	HACIENDA PÚBLICA/PATRIMONIO	16,037,523.96	19,405,653.54
	1,597,900.00	1,597,900.00	RESULTADOS DEL EJERCICIO (AHORRO/ DESAHORRO)	1,858,230.01	5,137,938.81
MAQUINARIA, OTROS EQUIPOS Y ACTIVOS BIOLÓGICOS	344,273.76	302,790.42	RESULTADOS DE EJERCICIOS ANTERIORES	14,528,860.38	14,359,294.52
	291,242.54	291,242.54	RECTIFICACIONES DE RESULTADOS DE EJERCICIOS ANTERIORES	349,566.43	91,579.79
ACTIVOS INTANGIBLES	326,967.86	326,967.86	CAMBIOS POR ERRORES CONTABLES	349,566.43	91,579.79
SOFTWARE	300,524.09	300,524.09			
LICENCIAS	26,443.77	26,443.77	EXCESO O INSUFICIENCIA EN LA ACTUALIZACIÓN DE LA HACIENDA PÚBLICA/ PATRIMONIO		
DEPRECIACIÓN, DETERIORO Y AMORTIZACIÓN ACUMULADA DE BIENES	-	231,883.31			
DEPRECIACIÓN ACUMULADA DE BIENES	-	224,267.27			
AMORTIZACIÓN ACUMULADA DE ACTIVOS	-	7,616.04			
Total de Activos No Circulantes	8,571,779.38	9,580,257.94	Total Hacienda Pública/Patrimonio	16,037,523.96	19,405,653.54

15-20

Total del Activo

16,769,464.17

19,640,418.94

Total del Pasivo y Hacienda

16,769,464.17

19,640,418.94



MUSEO LABERINTO DE LAS CIENCIAS Y LAS ARTES
ESTADO DE SAN LUIS POTOSÍ
Estado de Situación Financiera
Al 31/AGOSTO/2022

2022 2021

CUENTAS DE ORDEN

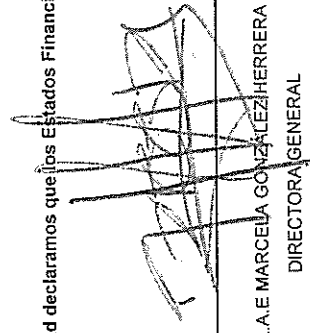
LEY DE INGRESOS

LEY DE INGRESOS ESTIMADA	\$43,531,837.00	\$36,350,346.00
LEY DE INGRESOS POR EJECUTAR	\$26,797,140.27	\$14,140,859.82
MODIFICACIONES A LA LEY DE INGRESOS	\$190,745.44	\$552,219.92
LEY DE INGRESOS DEVENGADA	\$16,925,442.17	\$23,415,405.10
LEY DE INGRESOS RECAUDADA	\$16,925,442.17	\$23,108,007.10

PRESUPUESTO DE EGRESOS

PRESUPUESTO DE EGRESOS APROBADO	\$43,531,837.00	\$36,350,346.00
PRESUPUESTO DE EGRESOS POR EJERCER	\$35,141,191.49	\$24,134,209.97
MODIFICACIONES AL PRESUPUESTO DE EGRESOS	\$6,792,570.83	\$5,450,042.36
PRESUPUESTO DE EGRESOS COMPROMETIDO	\$15,183,216.34	\$17,656,251.11
PRESUPUESTO DE EGRESOS DEVENGADO	\$15,135,795.50	\$17,656,251.11
PRESUPUESTO DE EGRESOS EJERCIDO	\$15,099,574.26	\$17,656,251.11
PRESUPUESTO DE EGRESOS PAGADO	\$15,099,574.28	\$17,656,251.11

"Bajo protesta de decir verdad declaramos que los Estados Financieros y sus notas, son razonablemente correctos y son responsabilidad del emisor".


L.A.E MARCELA GONZALEZ HERRERA
DIRECTORA GENERAL


C.P. MARTHÁ LUCIA RIVERA IBARRA
SUPERVISOR DE PRESUPUESTO

MUSEO LABERINTO DE LAS CIENCIAS Y LAS ARTES



ESTADO DE SAN LUÍS POTOSÍ
Estado de Actividades
Del 01/enero/2022 al 31/agosto/2022

(Cifras en Pesos)

Concepto	2022	2021
INGRESOS Y OTROS BENEFICIOS		
INGRESOS DE GESTIÓN	\$3,685,879.82	\$583,851.30
PRODUCTOS	\$3,685,879.82	\$583,851.30
PARTICIPACIONES, APORTACIONES, CONVENIOS, INCENTIVOS DERIVADOS DE LA COLABORACION FISCAL, FONDOS DISTINTOS DE APORTACIONES, TRANSFERENCIAS, ASIGNACIONES, SUBSIDIOS Y SUBVENCIONES, Y PENSIONES Y JUBILACIONES	\$13,048,816.91	\$22,085,910.76
PARTICIPACIONES, APORTACIONES, CONVENIOS, INCENTIVOS DERIVADOS DE LA COLABORACION FISCAL Y FONDOS DISTINTOS DE APORTACIONES	\$0.00	\$477,849.00
TRANSFERENCIAS, ASIGNACIONES, SUBSIDIOS Y SUBVENCIONES, Y PENSIONES Y JUBILACIONES	\$13,048,816.91	\$21,608,061.76
OTROS INGRESOS Y BENEFICIOS	\$217,845.44	\$91,944.04
INGRESOS FINANCIEROS	\$190,745.44	\$88,944.04
OTROS INGRESOS Y BENEFICIOS VARIOS	\$27,100.00	\$3,000.00
Total de Ingresos y Otros Beneficios	\$16,952,542.17	\$22,761,706.10
GASTOS Y OTRAS PÉRDIDAS		
GASTOS DE FUNCIONAMIENTO	\$14,404,633.16	\$17,234,564.79
SERVICIOS PERSONALES	\$9,299,414.42	\$11,809,204.23
MATERIALES Y SUMINISTROS	\$1,125,931.61	\$934,046.57
SERVICIOS GENERALES	\$3,979,287.13	\$4,491,313.99
TRANSFERENCIAS, ASIGNACIONES, SUBSIDIOS Y OTRAS AYUDAS	\$689,679.00	\$389,202.50
AYUDAS SOCIALES	\$689,679.00	\$389,202.50
Total de Gastos y otras Pérdidas	\$15,094,312.16	\$17,623,767.29
Resultado del Ejercicio (Ahorro/Desahorro)	\$1,858,230.01	\$5,137,938.81

"Bajo protesta de decir verdad declaramos que los Estados Financieros y sus notas, son razonablemente correctos y son responsabilidad del emisor".

L.A.E MARCELA GONZALEZ HERRERA
DIRECTORA GENERAL

C.P. MARTHA LUCIA RIVERA IBARRA
SUPERVISOR DE PRESUPUESTO

MUSEO LABERINTO DE LAS CIENCIAS Y LAS ARTES
ESTADO DE SAN LUÍS POTOSÍ




Estado de Variación en la Hacienda Pública

Del 01/ene/2022 Al 31/ago./2022

Concepto	Hacienda Pública/ Patrimonio Contribuido	Hacienda Pública/ Patrimonio Generado De Ejercicios Anteriores	Hacienda Pública/ Patrimonio Generado Del Ejercicio	Exceso o Insuficiencia en la Actualización de la Hacienda Pública / Patrimonio	Total
HACIENDA PÚBLICA/PATRIMONIO CONTRIBUIDO NETO DE 2021					
APORTACIONES	\$0.00	\$0.00	\$0.00	\$0.00	\$0.00
DONACIONES DE CAPITAL	\$0.00	\$0.00	\$0.00	\$0.00	\$0.00
ACTUALIZACIÓN DE LA HACIENDA PÚBLICA/PATRIMONIO	\$0.00	\$0.00	\$0.00	\$0.00	\$0.00
HACIENDA PÚBLICA /PATRIMONIO GENERADO NETO DE 2021					
RESULTADOS DEL EJERCICIO (AHORRO/ DESAHORRO)	\$0.00	\$14,009,728.09	\$169,565.86	\$0.00	\$14,179,293.95
RESULTADOS DE EJERCICIOS ANTERIORES	\$0.00	\$14,359,294.52	\$0.00	\$0.00	\$14,359,294.52
REVALÚOS	\$0.00	\$0.00	\$0.00	\$0.00	\$0.00
RESERVAS	\$0.00	\$0.00	\$0.00	\$0.00	\$0.00
RECTIFICACIONES DE RESULTADOS DE EJERCICIOS ANTERIORES	\$0.00	-\$349,566.43	\$0.00	\$0.00	-\$349,566.43
EXCESO O INSUFICIENCIA EN LA ACTUALIZACIÓN DE LA HACIENDA PÚBLICA/ PATRIMONIO NETO DE 2021	\$0.00	\$0.00	\$0.00	\$0.00	\$0.00
RESULTADO POR POSICIÓN MONETARIA	\$0.00	\$0.00	\$0.00	\$0.00	\$0.00
RESULTADO POR TENENCIA DE ACTIVOS NO MONETARIOS	\$0.00	\$0.00	\$0.00	\$0.00	\$0.00
HACIENDA PÚBLICA / PATRIMONIO NETO FINAL DE 2021	\$0.00	\$14,009,728.09	\$169,565.86	\$0.00	\$14,179,293.95
CAMBIOS EN LA HACIENDA PÚBLICA/PATRIMONIO CONTRIBUIDO NETO DE 2022					
APORTACIONES	\$0.00	\$0.00	\$0.00	\$0.00	\$0.00
DONACIONES DE CAPITAL	\$0.00	\$0.00	\$0.00	\$0.00	\$0.00
ACTUALIZACIÓN DE LA HACIENDA PÚBLICA/PATRIMONIO	\$0.00	\$0.00	\$0.00	\$0.00	\$0.00
VARIACIONES EN LA HACIENDA PÚBLICA / PATRIMONIO GENERADO NETO DE HACIENDA PÚBLICA/ PATRIMONIO CONTRIBUIDO NETO DE 2022					
RESULTADOS DEL EJERCICIO (AHORRO/ DESAHORRO)	\$0.00	\$169,565.86	\$1,688,664.15	\$0.00	\$1,858,230.01
RESULTADOS DE EJERCICIOS ANTERIORES	\$0.00	\$169,565.86	-\$169,565.86	\$0.00	\$0.00
REVALÚOS	\$0.00	\$0.00	\$0.00	\$0.00	\$0.00
RESERVAS	\$0.00	\$0.00	\$0.00	\$0.00	\$0.00
RECTIFICACIONES DE RESULTADOS DE EJERCICIOS ANTERIORES	\$0.00	\$0.00	\$0.00	\$0.00	\$0.00
CAMBIOS EN EL EXCESO O INSUFICIENCIA EN LA ACTUALIZACIÓN DE LA HACIENDA PÚBLICA/ PATRIMONIO NETO DE 2022					
RESULTADO POR POSICIÓN MONETARIA	\$0.00	\$0.00	\$0.00	\$0.00	\$0.00
RESULTADO POR TENENCIA DE ACTIVOS NO MONETARIOS	\$0.00	\$0.00	\$0.00	\$0.00	\$0.00
HACIENDA PÚBLICA / PATRIMONIO NETO FINAL DE 2022	\$0.00	\$14,179,293.95	\$1,858,230.01	\$0.00	\$16,037,523.96

"Bajo protesta de decir verdad declaramos que los Estados Financieros y sus notas, son razonablemente correctos y son responsabilidad del emisor".


L.A.E. MARCELA GONZALEZ HERRERA
DIRECTORA GENERAL



C.P. MARTHA LUCIA RIVERA IBARRA
SUPERVISOR DE PRESUPUESTO




MUSEO LABERINTO DE LAS CIENCIAS Y LAS ARTES
ESTADO DE SAN LUÍS POTOSÍ
ESTADO DE CAMBIOS EN LA SITUACIÓN FINANCIERA
Del 01 DE ENERO AL 31 DE AGOSTO 2022

	2022	2021	Origen	Aplicación
ACTIVO				
<u>ACTIVO CIRCULANTE</u>	\$16,769,454.17	\$19,640,418.94		-\$2,870,964.77
EFFECTIVO Y EQUIVALENTES	\$8,197,684.79	\$10,060,161.00		-\$1,862,476.21
DERECHOS A RECIBIR EFFECTIVO O EQUIVALENTES	\$8,197,684.79	\$9,406,462.00		-\$1,208,777.21
	\$0.00	\$653,699.00		-\$653,699.00
<u>ACTIVO NO CIRCULANTE</u>	\$8,571,779.38	\$9,580,257.94		-\$1,008,478.56
BIENES MUEBLES	\$9,554,655.73	\$9,485,173.39		\$69,482.34
ACTIVOS INTANGIBLES	\$326,967.86	\$326,967.86		\$0.00
DEPRECIACIÓN, DETERIORO Y AMORTIZACIÓN ACUMULADA DE BIENES	-\$1,309,844.21	-\$231,863.31		-\$1,077,960.90
PASIVO				
<u>PASIVO CIRCULANTE</u>	\$731,940.21	\$234,765.40	\$497,174.81	
CUENTAS POR PAGAR A CORTO PLAZO	\$731,940.21	\$234,765.40	\$497,174.81	
	\$0.00	\$0.00	\$497,174.81	
<u>PASIVO NO CIRCULANTE</u>	\$0.00	\$0.00		
HACIENDA PÚBLICA/ PATRIMONIO	\$16,037,523.96	\$19,405,653.54	-\$88,420.78	
<u>HACIENDA PÚBLICA/PATRIMONIO CONTRIBUIDO</u>	\$0.00	\$0.00		
<u>HACIENDA PÚBLICA /PATRIMONIO GENERADO</u>	\$16,037,523.96	\$19,405,653.54	-\$88,420.78	\$3,279,708.80
RESULTADOS DEL EJERCICIO (AHORRO/ DESAHORRO)	\$1,858,230.01	\$5,137,938.81		\$3,279,708.80
RESULTADOS DE EJERCICIOS ANTERIORES	\$14,528,860.38	\$14,359,294.52	\$169,565.86	
RECTIFICACIONES DE RESULTADOS DE EJERCICIOS ANTERIORES	-\$349,566.43	-\$91,579.79	-\$257,986.64	
<u>EXCESO O INSUFICIENCIA EN LA ACTUALIZACIÓN DE LA HACIENDA PÚBLICA/ PATRIMONIO</u>	\$0.00	\$0.00		

"Bajo protesta de decir verdad declaramos que los Estados Financieros y sus notas, son razonablemente correctos y son responsabilidad del emisor".


L.A.E. MARCELA GONZÁLEZ-HERRERA
DIRECTORA GENERAL


C.P. MARTHA LÚCIA RIVERA IBARRA
SUPERVISOR DE PRESUPUESTO



MUSEO LABERINTO DE LAS CIENCIAS Y LAS ARTES

ESTADO DE SAN LUÍS POTOSÍ

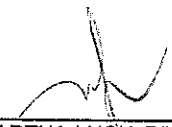
ESTADO DE FLUJOS DE EFECTIVO

DEL 01 ENERO 2022 al 31 AGOSTO 2022

Concepto	2022	2021
FLUJOS DE EFECTIVO DE LAS ACTIVIDADES DE OPERACIÓN		
ORIGEN	\$16,925,442.17	\$22,108,007.10
PRODUCTOS	\$3,685,879.82	\$583,851.30
INGRESOS POR VENTA DE BIENES Y PRESTACIÓN DE SERVICIOS	\$190,745.44	\$91,944.04
PARTICIPACIONES, APORTACIONES, CONVENIOS, INCENTIVOS DERIVADOS DE LA COLABORACION FISCAL Y FONDOS DISTINTOS DE APORTACIONES	\$0.00	\$477,849.00
TRANSFERENCIAS, ASIGNACIONES, SUBSIDIOS Y SUBVENCIONES, Y PENSIONES Y JUBILACIONES	\$13,048,816.91	\$20,954,362.76
OTROS ORÍGENES DE OPERACIÓN	\$0.00	\$0.00
APLICACIÓN	\$15,483,158.87	\$17,624,044.34
SERVICIOS PERSONALES	\$9,299,414.42	\$11,809,204.23
MATERIALES Y SUMINISTRO	\$1,095,915.49	\$934,046.57
SERVICIOS GENERALES	\$3,973,082.01	\$4,491,313.99
AYUDAS SOCIALES	\$689,679.00	\$389,202.50
OTRAS APLICACIONES DE OPERACIÓN	\$425,067.95	\$277.05
FLUJOS NETOS DE EFECTIVO POR ACTIVIDADES DE OPERACIÓN	\$1,442,283.30	\$4,483,962.76
FLUJOS DE EFECTIVO DE LAS ACTIVIDADES DE INVERSIÓN		
APLICACIÓN	\$41,483.34	\$32,483.82
BIENES MUEBLES	\$41,483.34	\$32,483.82
FLUJOS NETOS DE EFECTIVO POR ACTIVIDADES DE INVERSIÓN	-\$41,483.34	-\$32,483.82
FLUJO DE EFECTIVO DE LAS ACTIVIDADES DE FINANCIAMIENTO		
INCREMENTO/DISMINUCIÓN NETA EN EL EFECTIVO Y EQUIVALENTES AL EFECTIVO	\$1,400,799.96	\$4,451,478.94
EFFECTIVO Y EQUIVALENTES AL EFECTIVO AL INICIO DEL EJERCICIO	\$6,796,884.83	\$4,954,983.06
EFFECTIVO Y EQUIVALENTES AL EFECTIVO AL FINAL DEL EJERCICIO	\$8,197,684.79	\$9,406,462.00

"Bajo protesta de decir verdad declaramos que los Estados Financieros y sus notas, son razonablemente correctos y son responsabilidad del emisor".


L.A.E. MARCELA GONZALEZ HERRERA
DIRECTORA GENERAL


C.P. MARTHA LUCÍA RIVERA IBARRA
SUPERVISOR DE PRESUPUESTO

MUSEO LABERINTO DE LAS CIENCIAS Y LAS ARTES
ESTADO DE SAN LUIS POTOSI
NOTAS A LOS ESTADOS FINANCIEROS

Fecha 08/09/2022
 Hora de Impresión 10:52 a. m.



AL 31 DE AGOSTO DEL 2022

Con el propósito de dar cumplimiento a los artículos 46 y 49 de la Ley General de Contabilidad Gubernamental, los entes públicos deberán acompañar notas a los estados financieros cuyos rubros así lo requieran teniendo presente los postulados de revelación suficiente e importancia relativa con la finalidad, que la información sea de mayor utilidad para los usuarios.

A continuación se presentan los tres tipos de notas que acompañan a los estados, a saber:

- a) Notas de desglose;
- b) Notas de memoria (cuentas de orden), y
- c) Notas de gestión administrativa.

a) NOTAS DE DESGLOSE

I) NOTAS AL ESTADO DE SITUACIÓN FINANCIERA

Activo

• Efectivo y Equivalentes

1. Se informará acerca de los fondos con afectación específica, el tipo y monto de los mismos; de las inversiones financieras se revelará su tipo y monto, su clasificación en corto y largo plazo separando aquéllas que su vencimiento sea menor a 3 meses.

A continuación se relacionan las cuentas que integran el rubro de efectivo y equivalentes:

Concepto	2022	2021
EFECTIVO	\$ 33,500.00	\$ 33,500.00
BANCOS/TESORERÍA	\$ 8,164,184.79	\$ 9,372,962.00
INVERSIONES TEMPORALES (HASTA 3 MESES)	\$.00	\$.00
FONDOS CON AFECTACIÓN ESPECÍFICA	\$.00	\$.00
Suma \$	8,197,684.79 \$	9,406,462.00

Bancos/Tesorería

Representa el monto de efectivo disponible propiedad de ENTE/INSTITUTO, en instituciones bancarias, su importe se integra por:

L.A.E. MARCELA GONZALEZ HERRERA
 DIRECTORA GENERAL

C.P. MARTHA LUCIA RIVERA IBARRA
 SUPERVISOR DE PRESUPUESTO



MUSEO LABERINTO DE LAS CIENCIAS Y LAS ARTES
ESTADO DE SAN LUIS POTOSI
NOTAS A LOS ESTADOS FINANCIEROS

Banco	Importe
Banorte	\$ 2,000,137.20
Bancomer	\$ 6,164,047.59
Suma \$	8,164,184.79

Inversiones Temporales

Representa el monto de efectivo invertido por **ENTE/INSTITUTO**, la cual se efectúa a plazos que van de inversión a la vista hasta 90 días, su importe se integra por:

Banco	Importe
	\$.00
	\$.00
	\$.00
	\$.00
Suma \$	-

Fondos con Afectación Específica

Representan el monto de los fondos con afectación específica que deben financiar determinados gastos o actividades.

Banco	Importe
	\$.00
	\$.00
Suma \$	-

• **Derechos a recibir Efectivo y Equivalentes y Bienes o Servicios a Recibir**

2. *Por tipo de contribución se informará el monto que se encuentre pendiente de cobro y por recuperar de hasta cinco ejercicios anteriores, asimismo se deberán considerar los montos sujetos a algún tipo de juicio con una antigüedad mayor a la señalada y la factibilidad de cobro.*

Concepto	2022	2021
CUENTAS POR COBRAR A CORTO PLAZO	\$.00	\$ 653,699.00
DEUDORES DIVERSOS POR COBRAR A CORTO PLAZO	\$.00	\$.00
OTROS DERECHOS A RECIBIR EFECTIVO O EQUIVALENTES A CORTO	\$.00	\$.00

C.P. MARTHA LUCIA RIVERA IBARRA
SUPERVISOR DE PRESUPUESTO

L.A.E. MARCELA GONZALEZ HERRERA
DIRECTORA GENERAL

Suma \$		-	\$	653,699.00
---------	--	---	----	------------

Las Cuentas por Cobrar a Corto Plazo se integran por:

Concepto	2022	%
CUENTAS POR COBRAR	0.00	0%
DEUDORES DIVERSOS	0.00	0%
OTROS DERECHOS	0.00	0%
		0%
		0%
Suma \$	-	\$

Deudores Diversos por Cobrar a Corto Plazo

Representa el monto de los derechos de cobro a favor del ente público por gastos por comprobar, principalmente relacionados con viáticos.

Otros Derechos a recibir Efectivo y Equivalentes a Corto Plazo

Representan los derechos de cobro originados en el desarrollo de las actividades del ente público, de los cuales se espera recibir una contraprestación representada en recursos, bienes o servicios; en un plazo menor o igual a doce meses, no incluidos en las cuentas anteriores,


- Se elaborará, de manera agrupada, los derechos a recibir efectivo y equivalentes, y bienes o servicios a recibir, (excepto cuentas por cobrar de contribuciones o fideicomisos que se encuentran dentro de inversiones financieras, participaciones y aportaciones de capital) en una desagregación por su vencimiento en días a 90, 180, menor o igual a 365 y mayor a 365. Adicionalmente, se informará de las características cualitativas relevantes que le afecten a estas cuentas.

• **Bienes Disponibles para su Transformación o Consumo (inventarios)**

- Se clasificarán como bienes disponibles para su transformación aquellos que se encuentren dentro de la cuenta Inventarios. Esta nota aplica para aquellos entes públicos que realicen algún proceso de transformación y/o elaboración de bienes.

En la nota se informará del sistema de costo y método de valuación aplicados a los inventarios, así como la conveniencia de su aplicación dada la naturaleza de los mismos. Adicionalmente, se revelará el impacto en la información financiera por cambios en el método o sistema.

- De la cuenta Almacén se informará acerca del método de valuación, así como la conveniencia de su aplicación. Adicionalmente, se revelará el impacto en la información financiera por cambios en el método.



L.A.E. MARCELA GONZALEZ HERRERA
DIRECTORA GENERAL



C.P. MARTHA LUCÍA RIVERA IBARRA
SUPERVISOR DE PRESUPUESTO



MUSEO LABERINTO DE LAS CIENCIAS Y LAS ARTES
ESTADO DE SAN LUIS POTOSÍ
NOTAS A LOS ESTADOS FINANCIEROS

Fecha 08/09/2022
Hora de impresión 10:52 a. m.

- Inversiones Financieras
6. De la cuenta *Inversiones financieras*, que considera los fideicomisos, se informará de éstos los recursos asignados por tipo y monto, y características significativas que tengan o puedan tener alguna incidencia en las mismas.
 7. Se informará de las *inversiones financieras*, los saldos de las participaciones y aportaciones de capital.
 - Bienes Muebles, Inmuebles e Intangibles
 8. Se informará de manera agrupada por cuenta, los rubros de Bienes Muebles e Inmuebles, el monto de la depreciación del ejercicio y la acumulada, el método de depreciación, tasas aplicadas y los criterios de aplicación de los mismos. Asimismo, se informará de las características significativas del estado en que se encuentren los activos.
 9. Se informará de manera agrupada por cuenta, los rubros de activos intangibles y diferidos, su monto y naturaleza, amortización del ejercicio, amortización acumulada, tasa y método aplicados.

Bienes Inmuebles, Infraestructura y Construcciones en Proceso

Se integra de la siguiente manera:

Concepto	2022	2021
TERRENOS	\$.00	\$.00
OTROS BIENES INMUEBLES	\$.00	\$.00
Total BIENES INMUEBLES, INFRAESTRUCTURA Y CONSTRUCCIONES EN PROCESO	\$ -	\$ -

Bienes Muebles, Intangibles y Depreciaciones

Se integran de la siguiente manera:

Concepto	2022	2021
MOBILIARIO Y EQUIPO DE ADMINISTRACIÓN	\$ 1,955,768.58	\$ 1,955,768.58
MOBILIARIO Y EQUIPO EDUCACIONAL Y RECREATIVO	\$ 5,281,942.73	\$ 5,253,943.73
EQUIPO E INSTRUMENTAL MEDICO Y DE LABORATORIO	\$ 83,528.12	\$ 83,528.12
VEHICULOS Y EQUIPO DE TRANSPORTE	\$ 1,597,900.00	\$ 1,597,900.00
MAQUINARIA, OTROS EQUIPOS Y HERRAMIENTAS	\$ 344,273.76	\$ 302,790.42
EQUIPOS BIOLÓGICOS	\$ 291,242.54	\$ 291,242.54
Subtotal BIENES MUEBLES	\$ 9,554,655.73	\$ 9,485,173.39

L.A.E. MARCELA GONZALEZ HERRERA
DIRECTORA GENERAL

C.P. MARTHA LUCIA RIVERA IBARRA
SUPERVISOR DE PRESUPUESTO



MUSEO LABERINTO DE LAS CIENCIAS Y LAS ARTES
ESTADO DE SAN LUIS POTOSI
NOTAS A LOS ESTADOS FINANCIEROS

SOFTWARE	\$ 300,524.09	\$ 300,524.09
LICENCIAS	\$ 26,443.77	\$ 26,443.77
Subtotal ACTIVOS INTANGIBLES	\$ 326,967.86	\$ 326,967.86
DEPRECIACIÓN ACUMULADA DE BIENES MUEBLES	-\$ 1,309,844.21	-\$ 224,267.27
AMORTIZACIÓN ACUMULADA DE ACTIVOS INTANGIBLES	-\$ 11,096.04	-\$ 7,616.04
CIÓN, DETERIORO Y AMORTIZACIÓN ACUMULADA DE BIENES	\$ 1,309,844.21	\$ 231,883.31
Suma	\$ 8,571,779.38	\$ 9,580,257.94

Activo Diferido

Se integran de la siguiente manera:

Concepto	2022	2021
	\$.00	\$.00

• **Estimaciones y Deterioros**

10. Se informarán los criterios utilizados para la determinación de las estimaciones; por ejemplo: estimación de cuentas incobrables, estimación de inventarios, deterioro de activos biológicos y cualquier otra que aplique.

• **Otros Activos**

11. De las cuentas de otros activos se informará por tipo circulante o no circulante, los montos totales asociados y sus características cualitativas significativas que les impacten financieramente.

Pasivo

1. Se elaborará una relación de las cuentas y documentos por pagar en una desagregación por su vencimiento en días a 90, 180, menor o igual a 365 y mayor a 365. Asimismo, se informará sobre la factibilidad del pago de dichos pasivos.

2. Se informará de manera agrupada los recursos localizados en Fondos de Terceros en Administración y/o en Garantía a corto y largo plazo, así como la naturaleza de dichos recursos y sus características cualitativas significativas que les afecten o pudieran afectarles financieramente.

3. Se informará de las cuentas de los pasivos diferidos y otros, su tipo, monto y naturaleza, así como las características significativas que les impacten o pudieran impactarles financieramente.

Este género se compone de dos grupos, el Pasivo Circulante y el Pasivo No Circulante, en éstos inciden pasivos derivados de operaciones por servicios

L.A.E. MARCELA GONZÁLEZ HERRERA
 DIRECTORA GENERAL

C.P. MARTHA LUCIA RIVERA IBARRA
 SUPERVISOR DE PRESUPUESTO

MUSEO LABERINTO DE LAS CIENCIAS Y LAS ARTES
ESTADO DE SAN LUIS POTOSI
NOTAS A LOS ESTADOS FINANCIEROS

personales, cuentas por pagar por operaciones presupuestarias devengadas y contabilizadas al 30 de septiembre del ejercicio correspondiente; pasivos por obligaciones laborales, a continuación se presenta la integración del pasivo:

Concepto	2022	2021
PASIVO CIRCULANTE	\$ 731,940.21	\$ 234,765.40
PASIVO NO CIRCULANTE	\$.00	\$.00
Suma de Pasivo \$	731,940.21 \$	234,765.40

- **Pasivo Circulante**

Destacan entre las principales partidas del Pasivo Circulante las siguientes:

Concepto	Importe
SERVICIOS PERSONALES POR PAGAR A CORTO PLAZO	\$ 344,337.01
RETENCIONES Y CONTRIBUCIONES POR PAGAR A CORTO PLAZO	\$ 351,381.96
INGRESOS POR CLASIFICAR	\$.00
PROVEEDORES POR PAGAR A CORTO PLAZO	\$ 36,221.24
OTRAS CUENTAS POR PAGAR A CORTO PLAZO	\$.00
Suma PASIVO CIRCULANTE \$	731,940.21

Servicios Personales por Pagar a Corto Plazo


El importe de esta cuenta esta constituido principalmente por: Aportaciones de Seguridad Social (patronal), mismas que se pagan en los meses de octubre y noviembre; Prima Vacacional, cuyo importe se paga en diciembre; Aguinaldo cuyo importe se pagará en el mes de noviembre.

Retenciones por Pagar a Corto Plazo

El importe de esta cuenta esta constituido principalmente por: Retenciones de ISR por Sueldos y Salarios, Honorarios y por Arrendamiento, mismo que se pagan en el mes de octubre; retenciones derivadas de aportaciones de seguridad social (Trabajadores) mismas que se liquidan en el mes de octubre.

Ingresos por Clasificar a Corto Plazo

Representa los recursos depositados de ENTE/INSTITUTO, pendientes de clasificar según los conceptos del Clasificador por Rubros de Ingresos.


L.A.E. MARCELA GONZALEZ HERRERA
DIRECTORA GENERAL



MUSEO LABERINTO DE LAS CIENCIAS Y LAS ARTES
ESTADO DE SAN LUIS POTOSÍ
NOTAS A LOS ESTADOS FINANCIEROS

Fecha 08/09/2022
 Hora de impresión 10:52 a. m.

Proveedores por Pagar a Corto Plazo

Representa los adeudos con proveedores derivados de operaciones de **ENTE/INSTITUTO**, con vencimiento menor o igual a doce meses.

- **Pasivo No Circulante**

Destacan entre las principales partidas del Pasivo No Circulante las siguientes:

Concepto	2022
PROVISIÓN PARA CONTINGENCIAS A LARGO PLAZO	\$.00
Suma de Pasivos a Largo Plazo \$	-

II) NOTAS AL ESTADO DE ACTIVIDADES

Ingresos de Gestión

1. *De los rubros de impuestos, contribuciones de mejoras, derechos, productos, aprovechamientos, participaciones y aportaciones, y transferencias, subsidios, otras ayudas y asignaciones, se informarán los montos totales de cada clase (tercer nivel del Clasificador por Rubro de Ingresos), así como de cualquier característica significativa.*
2. *Se informará, de manera agrupada, el tipo, monto y naturaleza de la cuenta de otros ingresos, asimismo se informará de sus características significativas.*

Concepto	Importe
PRODUCTOS	\$ 3,685,879.82
DERECHOS	\$.00
Subtotal Aportaciones \$	3,685,879.82
PARTICIPACIONES, APORTACIONES, CONVENIOS, INCENTIVOS DERIVADOS DE LA COLABORACIÓN	\$.00
TRANSFERENCIAS, ASIGNACIONES, SUBSIDIOS Y SUBVENCIONES PENSIONES Y JUBILACIONES	\$ 13,048,816.91
	\$.00
Subtotal Capacitación y Consultoría \$	13,048,816.91
INGRESOS FINANCIEROS	\$ 190,745.44
INGRESOS FINANCIEROS Y BENEFICIOS VARIOS	\$ 27,100.00
Subtotal otros ingresos y beneficios varios \$	217,845.44
	\$.00
Subtotal Otros \$	-
PRODUCTOS TIPO CORRIENTE	\$.00
Subtotal Productos Financieros \$	-

L.A.E. MARCELA GONZALEZ HERRERA
 DIRECTORA GENERAL

7 / 15

C.P. MARTHA LUCIA RIVERA IBARRA
 SUPERVISOR DE PRESUPUESTO

	Suma \$
	16,952,542.17

Gastos y Otras Pérdidas:

1. Explicar aquellas cuentas de gastos de funcionamiento, transferencias, subsidios y otras ayudas, participaciones y aportaciones, otros gastos y pérdidas extraordinarias, así como los ingresos y gastos extraordinarios, que en lo individual representen el 10% o más del total de los gastos.

Concepto	Importe
GASTOS DE FUNCIONAMIENTO	\$ 14,404,633.16
TRANSFERENCIAS, ASIGNACIONES, SUBSIDIOS Y OTRAS AYUDAS	\$ 689,679.00
PARTICIPACIONES Y APORTACIONES	\$.00
INTERESES, COMISIONES Y OTROS GASTOS DE LA DEUDA PÚBLICA	\$.00
OTROS GASTOS Y PÉRDIDAS EXTRAORDINARIAS	\$.00
Suma de GASTOS Y OTRAS PÉRDIDAS \$	15,094,312.16

A su vez se presentan aquellos rubros que en forma individual representan el 8.0% o más del total de los gastos:

Concepto	Importe	%
REMUNERACIONES AL PERSONAL DE CARÁCTER PERMANENTE	\$ 6,570,909.86	44%
SERVICIOS PROFESIONALES, CIENTÍFICOS Y TÉCNICOS Y OTROS SERVICIOS	\$ 1,130,845.72	7%
SEGURIDAD SOCIAL	\$ 1,505,773.80	10%


III) NOTAS AL ESTADO DE VARIACIÓN EN LA HACIENDA PÚBLICA

1. Se informará de manera agrupada, acerca de las modificaciones al patrimonio contribuido por tipo, naturaleza y monto.
2. Se informará de manera agrupada, acerca del monto y procedencia de los recursos que modifican al patrimonio generado.

En el periodo que se informa no hubo variaciones al Patrimonio Contribuido
En el periodo que se informa el patrimonio generado, procede de la recepción de las aportaciones ordinarias tanto por las entidades federativas y la Secretaría de Hacienda y Crédito Público, así como por la recepción de aportaciones extraordinarias tanto de entidades federativas y municipios.

IV) NOTAS AL ESTADO DE FLUJOS DE EFECTIVO

Efectivo y equivalentes



L.A.E. MARCELA GONZALEZ HERRERA
DIRECTORA GENERAL



C.P. MARTHA LUCIA RIVERA IBARRA
SUPERVISOR DE PRESUPUESTO

**MUSEO LABERINTO DE LAS CIENCIAS Y LAS ARTES
ESTADO DE SAN LUIS POTOSÍ
NOTAS A LOS ESTADOS FINANCIEROS**

1. El análisis de los saldos inicial y final que figuran en la última parte del Estado de Flujo de Efectivo en la cuenta de efectivo y equivalentes es como sigue:

Concepto	2022	2021
BANCOS/TESORERÍA	8,164,184.79	\$ 9,686,129.60
BANCOS/DEPENDENCIAS Y OTROS	\$.00	\$.00
INVERSIONES TEMPORALES (HASTA 3 ME)	0.00	\$.00
FONDOS CON AFECTACIÓN ESPECÍFICA	0.00	\$.00
DEPÓSITOS DE FONDOS DE TERCEROS E	\$.00	\$.00
Total de EFECTIVO Y EQUIVALENTES \$	8,164,184.79 \$	9,686,129.60


2. *Detallar las adquisiciones de bienes muebles e inmuebles con su monto global y, en su caso, el porcentaje de estas adquisiciones que fueron realizadas mediante subsidios de capital del sector central. Adicionalmente, revelar el importe de los pagos que durante el período se hicieron por la compra de los elementos citados.*
3. *Conciliación de los Flujos de Efectivo Netos de las Actividades de Operación y la cuenta de Ahorro/Desahorro antes de Rubros Extraordinarios.*

	2022	2021
Ahorro/Desahorro antes de rubros		
Movimientos de partidas (o rubros) que no		
Depreciación		
Amortización		
Incrementos en las provisiones		
Incremento en inversiones producido por revaluación		
Ganancia/pérdida en venta de propiedad, planta y equipo		
Incremento en cuentas por cobrar		
Partidas extraordinarias		

Las cuentas que aparecen en el cuadro anterior no son exhaustivas y tienen como finalidad ejemplificar el formato que se sugiere para elaborar la nota.

V) CONCILIACIÓN ENTRE LOS INGRESOS PRESUPUESTARIOS Y CONTABLES, ASÍ COMO ENTRE LOS EGRESOS PRESUPUESTARIOS Y LOS GASTOS CONTABLES

La conciliación se presentará atendiendo a lo dispuesto por el Acuerdo por el que se emite el formato de conciliación entre los ingresos presupuestarios y contables, así como entre los egresos presupuestarios y los gastos contables.


L.A.E. MARCEL GONZÁLEZ HERRERÍA
DIRECTORA GENERAL


C.P. MARTHA LUCÍA RIVERA IBARRA
SUPERVISOR DE PRESUPUESTO

MUSEO LABERINTO DE LAS CIENCIAS Y LAS ARTES
 ESTADO DE SAN LUIS POTOSI
 NOTAS A LOS ESTADOS FINANCIEROS



b) NOTAS DE MEMORIA (CUENTAS DE ORDEN)

Las cuentas de orden se utilizan para registrar movimientos de valores que no afecten o modifiquen el balance del ente contable, sin embargo, su incorporación en libros es necesaria con fines de recordatorio contable, de control y en general sobre los aspectos administrativos, o bien, para consignar sus derechos o responsabilidades contingentes que puedan, o no, presentarse en el futuro.

Las cuentas que se manejan para efectos de estas Notas son las siguientes:

Cuentas de Orden Contables y Presupuestarias:

Contables:

- Valores
- Emisión de obligaciones
- Avales y garantías
- Juicios

Contratos para Inversión Mediante Proyectos para Prestación de Servicios (PPS) y Similares

Bienes concesionados o en comodato

Concepto	Importe
VALORES	\$.00
EMISIÓN DE OBLIGACIONES	\$.00
AVALES Y GARANTÍAS	\$.00
JUICIOS	\$.00
INVERSIÓN MEDIANTE PROYECTOS PARA PRESTACIÓN DE SERVICIOS (P)	\$.00
BIENES EN CONCESIONADOS O EN COMODATO	\$.00
Suma CUENTAS DE ORDEN CONTABLES	\$ -

Presupuestarias:

- Cuentas de ingresos
- Cuentas de egresos

L.A.E. MARCELA GONZALEZ HERRERA
 DIRECTORA GENERAL

C.P. MARTHA LUCIA RIVERA IBARRA
 SUPERVISOR DE PRESUPUESTO



MUSEO LABERINTO DE LAS CIENCIAS Y LAS ARTES
ESTADO DE SAN LUIS POTOSÍ
NOTAS A LOS ESTADOS FINANCIEROS

Fecha 09/09/2022
Hora de impresión 10:52 a. m.

Se informará, de manera agrupada, en las Notas a los Estados Financieros las cuentas de orden contables y cuentas de orden presupuestario:

1. Los valores en custodia de instrumentos prestados a formadores de mercado e instrumentos de crédito recibidos en garantía de los formadores de mercado u otros.
2. Por tipo de emisión de instrumento: monto, tasa y vencimiento.
3. Los contratos firmados de construcciones por tipo de contrato.

c) NOTAS DE GESTIÓN ADMINISTRATIVA

1. Introducción

Los Estados Financieros de los entes públicos, proveen de información financiera a los principales usuarios de la misma, al Congreso y a los ciudadanos.

El objetivo del presente documento es la revelación del contexto y de los aspectos económicos-financieros más relevantes que influyeron en las decisiones del período, y que deberán ser considerados en la elaboración de los estados financieros para la mayor comprensión de los mismos y sus particularidades.

De esta manera, se informa y explica la respuesta del gobierno a las condiciones relacionadas con la información financiera de cada período de gestión; además, de exponer aquellas políticas que podrían afectar la toma de decisiones en períodos posteriores.

2. Panorama Económico y Financiero

Se informará sobre las principales condiciones económico- financieras bajo las cuales el ente público estuvo operando; y las cuales influyeron en la toma de decisiones de la administración; tanto a nivel local como federal.

3. Autorización e Historia

Se informará sobre:

- a) Fecha de creación del ente.
- b) Principales cambios en su estructura.

4. Organización y Objeto Social

Se informará sobre:

- a) Objeto social.
- b) Principal actividad.
- c) Ejercicio fiscal.
- d) Régimen jurídico.

L.A.E. MARCELA GONZALEZ HERRERA
DIRECTORA GENERAL

C.P. MARTHA LUCIA RIVERA IBARRA
SUPERVISOR DE PRESUPUESTO

e) Consideraciones fiscales del ente: revelar el tipo de contribuciones que esté obligado a pagar o retener.

f) Estructura organizacional básica.

g) Fideicomisos, mandatos y análogos de los cuales es fideicomitente o fideicomisario.

5. Bases de Preparación de los Estados Financieros

Se informará sobre:

a) Si se ha observado la normatividad emitida por el CONAC y las disposiciones legales aplicables.

b) La normatividad aplicada para el reconocimiento, valuación y revelación de los diferentes rubros de la información financiera, así como las bases de medición utilizadas para la elaboración de los estados financieros; por ejemplo: costo histórico, valor de realización, valor de recuperación o cualquier otro método empleado y los criterios de aplicación de los mismos.

c) Postulados básicos.

d) Normatividad supletoria. En caso de emplear varios grupos de normatividades (normatividades supletorias), deberá realizar la justificación razonable correspondiente, su alineación con los PBCG y a las características cualitativas asociadas descritas en el MCCG (documentos publicados en el Diario Oficial de la Federación, agosto 2009). Para las entidades que por primera vez estén implementando la base devengado de acuerdo a la Ley de Contabilidad, deberán:

- Revelar las nuevas políticas de reconocimiento;

- Su plan de implementación;

- Revelar los cambios en las políticas, la clasificación y medición de las mismas, así como su impacto en la información financiera, y

- Presentar los últimos estados financieros con la normatividad anteriormente utilizada con las nuevas políticas para fines de comparación en la transición a la base devengado.

6. Políticas de Contabilidad Significativas

Se informará sobre:

a) Actualización: se informará del método utilizado para la actualización del valor de los activos, pasivos y Hacienda Pública/Patrimonio y las razones de dicha elección. Así como informar de la desconexión o reconexión inflacionaria.

b) Informar sobre la realización de operaciones en el extranjero y de sus efectos en la información financiera gubernamental.

c) Método de valuación de la inversión en acciones de Compañías subsidiarias no consolidadas y asociadas.


d) Sistema y método de valuación de inventarios y costo de lo vendido.

e) Beneficios a empleados: revelar el cálculo de la reserva actuarial, valor presente de los ingresos esperados comparado con el valor presente de la estimación de gastos tanto de los beneficiarios actuales como futuros.

f) Provisiones: objetivo de su creación, monto y plazo.

g) Reservas: objetivo de su creación, monto y plazo.

h) Cambios en políticas contables y corrección de errores junto con la revelación de los efectos que se tendrá en la información financiera del ente público, ya sea



L.A.E. MARCELA GONZALEZ HERRERA
DIRECTORA GENERAL



C.P. MARTHA LUCIA RIVERA IBARRA
SUPERVISOR DE PRESUPUESTO

retrospectivos o prospectivos.

- i) Reclasificaciones: se deben revelar todos aquellos movimientos entre cuentas por efectos de cambios en los tipos de operaciones.
- j) Depuración y cancelación de saldos.

7. Posición en Moneda Extranjera y Protección por Riesgo Cambiario

Se informará sobre:

- a) Activos en moneda extranjera.
- b) Pasivos en moneda extranjera.
- c) Posición en moneda extranjera.
- d) Tipo de cambio.
- e) Equivalente en moneda nacional.

Lo anterior, por cada tipo de moneda extranjera que se encuentre en los rubros de activo y pasivo.

Adicionalmente, se informará sobre los métodos de protección de riesgo por variaciones en el tipo de cambio.

8. Reporte Analítico del Activo

Debe mostrar la siguiente información:

- a) Vida útil o porcentajes de depreciación, deterioro o amortización utilizados en los diferentes tipos de activos.
- b) Cambios en el porcentaje de depreciación o valor residual de los activos.
- c) Importe de los gastos capitalizados en el ejercicio, tanto financieros como de investigación y desarrollo.
- d) Riesgos por tipo de cambio o tipo de interés de las inversiones financieras.
- e) Valor activado en el ejercicio de los bienes construidos por la entidad.
- f) Otras circunstancias de carácter significativo que afecten el activo, tales como bienes en garantía, señalados en embargos, litigios, títulos de inversiones entregados en garantías, baja significativa del valor de inversiones financieras, etc.
- g) Desmantelamiento de Activos, procedimientos, implicaciones, efectos contables.
- h) Administración de activos; planeación con el objetivo de que el ente los utilice de manera más efectiva.


Adicionalmente, se deben incluir las explicaciones de las principales variaciones en el activo, en cuadros comparativos como sigue:

- a) Inversiones en valores.
- b) Patrimonio de Organismos descentralizados de Control Presupuestario Indirecto.
- c) Inversiones en empresas de participación mayoritaria.
- d) Inversiones en empresas de participación minoritaria.
- e) Patrimonio de organismos descentralizados de control presupuestario directo, según corresponda.

9. Fideicomisos, Mandatos y Análogos

Se deberá informar:

- a) Por ramo administrativo que los reporta.



L.A.E. MARCELA GONZALEZ HERRERA
DIRECTORA GENERAL



C.P. MARTHA LUCIA RIVERA IBARRA
SUPERVISOR DE PRESUPUESTO

MUSEO LABERINTO DE LAS CIENCIAS Y LAS ARTES
ESTADO DE SAN LUIS POTOSÍ
NOTAS A LOS ESTADOS FINANCIEROS

Fecha 08/09/2022
Hora de impresión 10:52 a. m.



b) *Enlistar los de mayor monto de disponibilidad, relacionando aquéllos que conforman el 80% de las disponibilidades.*

10. Reporte de la Recaudación

- a) *Análisis del comportamiento de la recaudación correspondiente al ente público o cualquier tipo de ingreso, de forma separada los ingresos locales de los federales.*
- b) *Proyección de la recaudación e ingresos en el mediano plazo.*

11. Información sobre la Deuda y el Reporte Analítico de la Deuda

- a) *Utilizar al menos los siguientes indicadores: deuda respecto al PIB y deuda respecto a la recaudación tomando, como mínimo, un período igual o menor a 5 años.*
- b) *Información de manera agrupada por tipo de valor gubernamental o instrumento financiero en la que se consideren intereses, comisiones, tasa, perfil de vencimiento y otros gastos de la deuda.*

12. Calificaciones otorgadas

Informar, tanto del ente público como cualquier transacción realizada, que haya sido sujeta a una calificación crediticia.

13. Proceso de Mejora

Se informará de:

- a) *Principales Políticas de control interno.*
- b) *Medidas de desempeño financiero, metas y alcance.*

14. Información por Segmentos

Cuando se considere necesario se podrá revelar la información financiera de manera segmentada debido a la diversidad de las actividades y operaciones que realizan los entes públicos, ya que la misma proporciona información acerca de las diferentes actividades operativas en las cuales participa, de los productos o servicios que maneja, de las diferentes áreas geográficas, de los grupos homogéneos con el objetivo de entender el desempeño del ente, evaluar mejor los riesgos y beneficios del mismo, y entenderlo como un todo y sus partes integrantes.

Consecuentemente, esta información contribuye al análisis más preciso de la situación financiera, grados y fuentes de riesgo y crecimiento potencial de negocio.

15. Evénos Posteriores al Cierre

L.A.E. MARCELA GONZÁLEZ HERRERA
DIRECTORA GENERAL

C.P. MARTHA LUCIA RIVERA IBARRA
SUPERVISOR DE PRESUPUESTO



MUSEO LABERINTO DE LAS CIENCIAS Y LAS ARTES
ESTADO DE SAN LUIS POTOSI
NOTAS A LOS ESTADOS FINANCIEROS

Fecha 08/09/2022
Hora de impresión 10:52 a. m.

El ente público informará el efecto en sus estados financieros de aquellos hechos ocurridos en el período posterior al que informa, que proporcionan mayor evidencia sobre eventos que le afectan económicamente y que no se conocían a la fecha de cierre.

16. Partes Relacionadas

Se debe establecer por escrito que no existen partes relacionadas que pudieran ejercer influencia significativa sobre la toma de decisiones financieras y operativas.

17. Responsabilidad Sobre la Presentación Razonable de la Información Contable

La Información Contable deberá estar firmada en cada página de la misma e incluir al final la siguiente leyenda: "Bajo protesta de decir verdad declaramos que los Estados Financieros y sus notas, son razonablemente correctos y son responsabilidad del emisor". Lo anterior, no será aplicable para la información contable consolidada.

"Bajo protesta de decir verdad declaramos que los Estados Financieros y sus notas, son razonablemente correctos y son responsabilidad del emisor".

L.A.E. MARCELA GONZALEZ HERRERA
DIRECTORA GENERAL

C.P. MARTHA LUCÍA RIVERA IBARRA
SUPERVISOR DE PRESUPUESTO



MUSEO LABERINTO DE LAS CIENCIAS Y LAS ARTES
ESTADO DE SAN LUIS POTOSÍ


Estado Analítico del Activo
Del 01/ene./2022 al 31/ago./2022
(Cifras en Pesos)


Fecha y hora de Impresión: 08/sep./2022 10:55 a. m.

Usu: lucianvera
Rep: rptEstadoAnaliticoDeActivosYPasivos_R

Concepto	Saldo Inicial	Cargos del periodo	Abonos del periodo	Saldo Final	Variación del Periodo
ACTIVO	\$15,327,180.87	\$41,733,909.60	\$40,291,626.30	\$16,769,464.17	\$1,442,283.30
ACTIVO CIRCULANTE	\$6,796,884.83	\$41,692,426.26	\$40,291,626.30	\$8,197,684.79	\$1,400,799.96
EFFECTIVO Y EQUIVALENTES	\$6,796,884.83	\$24,323,284.33	\$22,922,484.37	\$8,197,684.79	\$1,400,799.96
DERECHOS A RECIBIR EFECTIVO O EQUIVALENTES	\$0.00	\$17,369,141.93	\$17,369,141.93	\$0.00	\$0.00
ACTIVO NO CIRCULANTE	\$8,530,296.04	\$41,483.34	\$0.00	\$8,571,779.38	\$41,483.34
BIENES MUEBLES	\$9,513,172.39	\$41,483.34	\$0.00	\$9,554,655.73	\$41,483.34
ACTIVOS INTANGIBLES	\$326,967.86	\$0.00	\$0.00	\$326,967.86	\$0.00
DEPRECIACIÓN, DETERIORO Y AMORTIZACIÓN ACUMULADA DE BIENES	-\$1,309,844.21	\$0.00	\$0.00	-\$1,309,844.21	\$0.00

"Bajo protesta de decir verdad declaramos que los Estados Financieros y sus notas, son razonablemente correctos y son responsabilidad del emisor".


L.A.E. MARCELA GONZALEZ HERRERA
DIRECTORA GENERAL


C.P. MARTHA LUCIA RIVERA IBARRA
SUPERVISOR DE PRESUPUESTO



MUSEO LABERINTO DE LAS CIENCIAS Y LAS ARTES
ESTADO DE SAN LUIS POTOSÍ

Estado Analítico de la Deuda y Otros Pasivos

Del 01/ene./2022 Al 31/ago./2022
 (Cifras en Pesos)

Fecha y hora de Impresión | 08/sep./2022 | 10:58 a. m.

Usu: lucianvera
 Rep: rptEstadoAnalíticoDeudaYPasivos

Denominación de las Deudas	Moneda de Contratación	Institución o País Acreedor	Saldo Inicial del Periodo	Saldo Final del Periodo
DEUDA PÚBLICA				
Corto Plazo				
Deuda Interna				
Instituciones de Crédito	Peso	México	\$0.00	\$0.00
Títulos y Valores	Peso	México	\$0.00	\$0.00
Arrendamientos Financieros	Peso	México	\$0.00	\$0.00
Deuda Externa				
Organismos Financieros Internacionales	Peso	México	\$0.00	\$0.00
Deuda Bilateral	Peso	México	\$0.00	\$0.00
Títulos y Valores	Peso	México	\$0.00	\$0.00
Arrendamientos Financieros	Peso	México	\$0.00	\$0.00
Subtotal de Deuda Pública a Corto Plazo	Peso	México	\$0.00	\$0.00
Largo Plazo				
Deuda Interna				
Instituciones de Crédito	Peso	México	\$0.00	\$0.00
Títulos y Valores	Peso	México	\$0.00	\$0.00
Arrendamientos Financieros	Peso	México	\$0.00	\$0.00
Deuda Externa				
Organismos Financieros Internacionales	Peso	México	\$0.00	\$0.00
Deuda Bilateral	Peso	México	\$0.00	\$0.00
Títulos y Valores	Peso	México	\$0.00	\$0.00
Arrendamientos Financieros	Peso	México	\$0.00	\$0.00
Subtotal de Deuda Pública a Largo Plazo	Peso	México	\$0.00	\$0.00
Total de Otros Pasivos	Peso	México	\$1,147,886.92	\$731,940.21
Total de Deuda Pública y Otros Pasivos	Peso	México	\$1,147,886.92	\$731,940.21

Handwritten signature



MUSEO LABERINTO DE LAS CIENCIAS Y LAS ARTES
ESTADO DE SAN LUIS POTOSÍ

Estado Analítico de la Deuda y Otros Pasivos

Del 01/ene./2022 Al 31/ago./2022

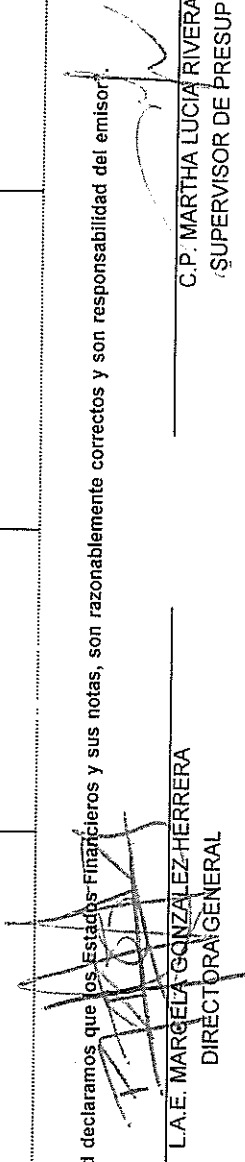
(Cifras en Pesos)

Fecha y hora de impresión | 08/sep/2022 | 10:58 a. m.

Usu: lucianveira
 Rep: rptEstadoAnaliticoDeudaYPasivos

Denominación de las Deudas	Moneda de Contratación	Institución o País Acreedor	Saldo Inicial del Periodo	Saldo Final del Periodo
DEUDA PÚBLICA				

"Bajo protesta de decir verdad declaramos que los Estados Financieros y sus notas, son razonablemente correctos y son responsabilidad del emisor"



L.A.E. MARGELA GONZALEZ-HERRERA
 DIRECTORA GENERAL

C.P. MARTHA LUCIA RIVERA IBARRA
 SUPERVISOR DE PRESUPUESTO



MUSEO LABERINTO DE LAS CIENCIAS Y LAS ARTES
ESTADO DE SAN LUIS POTOSÍ

Estado Analítico de Ingresos
 Del 01/ene./2022 Al 31/ago./2022

Usr. lucianvera
 Rep. rptEstadoPresupuestoIngresosRB_CP_2019

Fecha y hora de Impresión 08/sep./2022
 11:00 a. m.

Rubro de Ingresos	Ingreso					Diferencia (6=5-1)
	Estimado (1)	Ampliaciones y Reducciones (2)	Modificado (3=1+2)	Devengado (4)	Recaudado (5)	
IMPUESTOS	\$0.00	\$0.00	\$0.00	\$0.00	\$0.00	0.00
CUOTAS Y APORTACIONES DE SEGURIDAD SOCIAL	\$0.00	\$0.00	\$0.00	\$0.00	\$0.00	0.00
CONTRIBUCIONES DE MEJORAS	\$0.00	\$0.00	\$0.00	\$0.00	\$0.00	0.00
DERECHOS	\$0.00	\$0.00	\$0.00	\$0.00	\$0.00	0.00
PRODUCTOS	\$1,330,000.00	\$0.00	\$1,330,000.00	\$3,685,879.82	\$3,685,879.82	2,355,879.82
APROVECHAMIENTOS	\$0.00	\$0.00	\$0.00	\$0.00	\$0.00	0.00
INGRESOS POR VENTA DE BIENES, PRESTACIÒN DE SERVICIOS Y OTROS	\$0.00	\$190,745.44	\$190,745.44	\$190,745.44	\$190,745.44	190,745.44
PARTICIPACIONES, APORTACIONES, CONVENIOS, INCENTIVOS DERIVADOS	\$0.00	\$0.00	\$0.00	\$0.00	\$0.00	0.00
TRANSFERENCIAS, ASIGNACIONES, SUBSIDIOS Y SUBVENCIONES, Y PRODUCTOS	\$42,201,837.00	\$0.00	\$42,201,837.00	\$13,048,816.91	\$13,048,816.91	-29,153,020.09
INGRESOS DERIVADOS DE FINANCIAMIENTOS	\$0.00	\$0.00	\$0.00	\$0.00	\$0.00	0.00
Total	\$43,531,837.00	\$190,745.44	\$43,722,582.44	\$16,925,442.17	\$16,925,442.17	-26,606,394.83
Ingresos Excedentes						

Estado Analítico de Ingresos por Fuente de Financiamiento	Ingreso					Diferencia (6=5-1)
	Estimado (1)	Ampliaciones / Reducciones (2)	Modificado (3=1+2)	Devengado (4)	Recaudado (5)	
Ingresos del Poder Ejecutivo Federal o Estatal y de los Municipios						
IMPUESTOS	\$0.00	\$0.00	\$0.00	\$0.00	\$0.00	0.00
CUOTAS Y APORTACIONES DE SEGURIDAD SOCIAL	\$0.00	\$0.00	\$0.00	\$0.00	\$0.00	0.00
CONTRIBUCIONES DE MEJORAS	\$0.00	\$0.00	\$0.00	\$0.00	\$0.00	0.00
DERECHOS	\$0.00	\$0.00	\$0.00	\$0.00	\$0.00	0.00
PRODUCTOS	\$1,330,000.00	\$0.00	\$1,330,000.00	\$3,685,879.82	\$3,685,879.82	2,355,879.82
APROVECHAMIENTOS	\$0.00	\$0.00	\$0.00	\$0.00	\$0.00	0.00
PARTICIPACIONES, APORTACIONES, CONVENIOS, INCENTIVOS DERIVADOS	\$0.00	\$0.00	\$0.00	\$0.00	\$0.00	0.00
TRANSFERENCIAS, ASIGNACIONES, SUBSIDIOS Y SUBVENCIONES	\$42,201,837.00	\$0.00	\$42,201,837.00	\$13,048,816.91	\$13,048,816.91	-29,153,020.09
Ingresos de los Entes Públicos de los Poderes Legislativo y Judicial, de los Órganos Autónomos y del Sector Paraestatal o Paramunicipal, así como de las Empresas Productivas del Estado						
CUOTAS Y APORTACIONES DE SEGURIDAD SOCIAL	\$0.00	\$0.00	\$0.00	\$0.00	\$0.00	0.00
PRODUCTOS	\$0.00	\$0.00	\$0.00	\$0.00	\$0.00	0.00
INGRESOS POR VENTA DE BIENES, PRESTACIÒN DE SERVICIOS	\$0.00	\$190,745.44	\$190,745.44	\$190,745.44	\$190,745.44	190,745.44
TRANSFERENCIAS, ASIGNACIONES, SUBSIDIOS Y SUBVENCION	\$0.00	\$0.00	\$0.00	\$0.00	\$0.00	0.00
Ingresos Derivados de Financiamiento						
INGRESOS DERIVADOS DE FINANCIAMIENTOS	\$0.00	\$0.00	\$0.00	\$0.00	\$0.00	0.00
Total	\$43,531,837.00	\$190,745.44	\$43,722,582.44	\$16,925,442.17	\$16,925,442.17	-26,606,394.83
Ingresos Excedentes						




Usu: lucianivera
Rep: rptEstadoPresupuestoIngresosRB_CP_2019

MUSEO LABERINTO DE LAS CIENCIAS Y LAS ARTES ESTADO DE SAN LUIS POTOSÍ

Estado Analítico de Ingresos
Del 01/ene./2022 Al 31/ago./2022

Fecha y hora de impresión: 08/sep./2022 11:00 a. m.


L.A.E. MARCELA GONZALEZ HERRERA
DIRECTORA GENERAL


C.P. MARTHA LUCIA RIVERA IBARRA
SÚPERVISOR DE PRESUPUESTO



MUSEO LABERINTO DE LAS CIENCIAS Y LAS ARTES
ESTADO DE SAN LUIS POTOSÍ

Estado Analítico del Ejercicio del Presupuesto de Egresos

Usr: luciarivera
Rep: rptEstadoPresupuestoEgresos_UA3

Clasificación Administrativa
| Del 01/ene./2022 Al 31/ago./2022

Fecha y hora de Impresión | 08/sep./2022
11:03 a. m.

Concepto	Egresos					Subejercicio 6 = (3 - 4)
	Aprobado 1	Ampliaciones / (Reducciones) 2	Modificado 3=(1+2)	Devengado 4	Pagado 5	
Sin Ramo/Dependencia						
MUSEO LABERINTO DE LAS CIENCIAS Y LAS ARTES	\$39,584,667.58	\$5,906,896.80	\$45,491,564.38	\$14,053,723.41	\$14,047,518.29	\$31,437,840.97
DIRECCION ADMINISTRATIVA	\$1,475,292.91	\$317,584.75	\$1,792,877.66	\$451,660.92	\$438,261.28	\$1,341,216.74
DIRECCION OPERATIVA	\$27,000.00	\$5,399.56	\$32,399.56	\$5,399.56	\$5,399.56	\$27,000.00
DIRECCION DE MANTENIMIENTO	\$1,706,876.51	\$445,317.77	\$2,152,194.28	\$489,549.06	\$474,319.94	\$1,662,845.22
DIRECCION DE DIFUSION	\$404,500.00	\$3,060.95	\$407,560.95	\$3,060.95	\$3,060.95	\$404,500.00
SUBDIRECCION DE SISTEMAS	\$333,500.00	\$114,311.00	\$447,811.00	\$132,401.60	\$131,014.24	\$315,409.40
Sin Ramo/Dependencia	\$43,531,837.00	\$6,792,570.83	\$50,324,407.83	\$15,135,795.50	\$15,099,574.26	\$35,188,612.33
Total del Gasto	\$43,531,837.00	\$6,792,570.83	\$50,324,407.83	\$15,135,795.50	\$15,099,574.26	\$35,188,612.33

L.A.E. MARCELA GONZALEZ HERRERA
DIRECTORA GENERAL

C.P. MARTHA LUCIA RIVERA IBARRA
SUPERVISOR DE PRESUPUESTO



MUSEO LABERINTO DE LAS CIENCIAS Y LAS ARTES
ESTADO DE SAN LUIS POTOSÍ

Estado Analítico del Ejercicio del Presupuesto de Egresos


Clasificación Administrativa - Orden de Gobierno


[Del 01/ene./2022 Al 31/ago./2022

Fecha y hora de Impresión 08/sep./2022 11:05 a. m.

Usr: lucianveira
Rep: rptEstadoPresupuestoEgresos_UA3_GB_SC

Concepto		Egresos					
Aprobado	Ampliaciones / (Reducciones)	Modificado	Devengado	Pagado	Subejercicio		
1	2	3=(1+2)	4	5	6 = (3 - 4)		
\$43,531,837.00	\$6,792,570.83	\$50,324,407.83	\$15,135,795.50	\$15,099,574.26	\$35,188,612.33		
\$43,531,837.00	\$6,792,570.83	\$50,324,407.83	\$15,135,795.50	\$15,099,574.26	\$35,188,612.33		
TOTAL DEL GASTO							
MODER EJECUTIVO							


L.A.E. MARCELA GONZALEZ HERRERA
DIRECTORA GENERAL


C.P. MARTHA LUCIA RIVERA IBARRA
SUPERVISOR DE PRESUPUESTO




MUSEO LABERINTO DE LAS CIENCIAS Y LAS ARTES
ESTADO DE SAN LUIS POTOSÍ

Estado Analítico del Ejercicio del Presupuesto de Egresos
 Clasificación Administrativa - Sector Paraestatal
 | Del 01/ene./2022 Al 31/ago./2022

Usu: lucianvera
 Rep: rptEstadoPresupuestoEgresos_UA3_GB_SC

Fecha y hora de Impresión | 08/sep./2022
 11:07 a. m.

Concepto	Egresos					Subejercicio
	Aprobado	Ampliaciones / (Reducciones)	Modificado	Devengado	Pagado	
1	2	3=(1+2)	4	5	6 = (3 - 4)	


 L.A.E. MARCELA GONZALEZ-HERRERA
 DIRECTORA GENERAL


 C.P. MARTHA LUCIA RIVERA IBARRA
 SUPERVISOR DE PRESUPUESTO



MUSEO LABERINTO DE LAS CIENCIAS Y LAS ARTES
ESTADO DE SAN LUIS POTOSÍ

Estado Analítico del Ejercicio del Presupuesto de Egresos

Clasificación Económica (por Tipo de Gasto)

| Del 01/ene./2022 Al 31/ago./2022

Usu: lucianvera
 Rep: rptEstadoPresupuestoEgresos_CL2

Fecha y hora de Impresión | 08/sep./2022
 11:11 a. m.

Concepto	Egresos					
	Aprobado	Ampliaciones / (Reducciones)	Modificado	Devengado	Pagado	Subejercicio
	1	2	3=(1+2)	4	5	6 = (3 - 4)
Gasto Corriente	\$43,421,837.00	\$6,761,086.49	\$50,182,923.49	\$15,094,312.16	\$15,088,090.92	\$35,088,611.33
Gasto de Capital	\$110,000.00	\$31,484.34	\$141,484.34	\$41,483.34	\$41,483.34	\$100,001.00
Total del Gasto	\$43,531,837.00	\$6,792,570.83	\$50,324,407.83	\$15,135,795.50	\$15,099,574.26	\$35,188,612.33

L.A.E. MARCELA GONZALEZ HERRERA

DIRECTORA GENERAL

C.P. MARTHA LUCIA RIVERA IBARRA

SUPERVISOR DE PRESUPUESTO



MUSEO LABERINTO DE LAS CIENCIAS Y LAS ARTES
ESTADO DE SAN LUIS POTOSÍ

Estado Analítico del Ejercicio del Presupuesto de Egresos

Usu: lucanvera
Rep. rptEstadoPresupuestoEgresos_FN3

Clasificación Funcional (Finalidad y Función)
| Del 01/ene./2022 Al 31/ago./2022

Fecha y hora de Impresión: 09/sep./2022 11:13 a. m.

Concepto	Egresos					
	Aprobado	Ampliaciones / (Reducciones)	Modificado	Devengado	Pagado	Subejercicio
	1	2	3=(1+2)	4	5	6 = (3 - 4)
DESARROLLO SOCIAL	\$43,531,837.00	\$6,792,570.83	\$50,324,407.83	\$15,135,795.50	\$15,099,574.26	\$35,188,612.33
RECREACIÓN, CULTURA Y OTRAS MANIFESTACIONES SOCIALES	\$43,531,837.00	\$6,792,570.83	\$50,324,407.83	\$15,135,795.50	\$15,099,574.26	\$35,188,612.33
Total del Gasto	\$43,531,837.00	\$6,792,570.83	\$50,324,407.83	\$15,135,795.50	\$15,099,574.26	\$35,188,612.33

L.A.E. MARCELA GONZALEZ HERRERA
DIRECTORA GENERAL

C.P. MARTHA LUCÍA RIVERA IBARRA
SUPERVISOR DE PRESUPUESTO



MUSEO LABERINTO DE LAS CIENCIAS Y LAS ARTES

ESTADO DE SAN LUIS POTOSÍ

Estado Analítico del Ejercicio del Presupuesto de Egresos

Clasificación por Objeto del Gasto (Capítulo y Concepto)

Usr: lucianivera

Fecha y hora de Impresión | 08/sep./2022 | 11:16 a. m.

Rep: rptEstadoPresupuestoEgresos_CP_CTO | Del 01/ene./2022 Al 31/ago./2022

Concepto	Egresos					
	Aprobado 1	Ampliaciones / (Reducciones) 2	Modificado 3=(1+2)	Devengado 4	Pagado 5	Subejercicio 6 = (3 - 4)
SERVICIOS PERSONALES	\$31,011,783.89	\$2,123,652.55	\$33,135,436.44	\$9,299,414.42	\$9,299,414.42	\$23,836,022.02
REMUNERACIONES AL PERSONAL DE CARÁCTER PERMANENTE	\$18,608,783.89	\$72,238.38	\$18,681,022.27	\$6,570,909.86	\$6,570,909.86	\$12,110,112.41
Remuneraciones al personal de carácter transitorio	\$178,000.00	\$284,037.97	\$462,037.97	\$329,579.57	\$329,579.57	\$132,458.40
REMUNERACIONES ADICIONALES Y ESPECIALES	\$5,725,000.00	\$0.00	\$5,725,000.00	\$310,726.29	\$310,726.29	\$5,414,273.71
SEGURIDAD SOCIAL	\$3,750,000.00	\$1,486,393.40	\$5,236,393.40	\$1,505,773.80	\$1,505,773.80	\$3,730,619.60
OTRAS PRESTACIONES SOCIALES Y ECONÓMICAS	\$2,750,000.00	\$280,982.80	\$3,030,982.80	\$682,424.90	\$682,424.90	\$2,448,557.90
MATERIALES Y SUMINISTRO	\$3,728,179.32	\$872,418.91	\$4,600,598.23	\$1,125,931.61	\$1,095,915.49	\$3,474,666.62
Materiales de administración, emisión de documentos y artículos de oficina	\$1,396,709.84	\$274,387.35	\$1,671,097.19	\$347,107.53	\$318,573.61	\$1,323,989.66
ALIMENTOS Y UTENSILIOS	\$153,500.00	\$53,009.66	\$206,509.66	\$70,482.67	\$70,482.67	\$136,026.99
MATERIAS PRIMAS Y MATERIALES DE PRODUCCIÓN Y COMERCIALIZACIÓN	\$848,843.51	\$316,241.79	\$1,165,085.30	\$393,263.43	\$393,263.43	\$771,821.87
MATERIALES Y ARTÍCULOS DE CONSTRUCCIÓN Y DE REPARACIÓN	\$943,313.01	\$73,010.98	\$1,016,323.99	\$78,980.06	\$78,227.06	\$937,333.93
Productos químicos, farmacéuticos y de laboratorios	\$91,467.85	\$32,110.57	\$123,578.42	\$36,578.42	\$36,578.42	\$87,000.00
COMBUSTIBLES, LUBRICANTES Y ADITIVOS	\$123,500.00	\$80,000.00	\$203,500.00	\$100,000.00	\$100,000.00	\$103,500.00
VESTUARIO, BLANCOS, PRENDAS DE PROTECCIÓN Y ARTÍCULOS DEPORTIVOS	\$62,845.11	\$29,456.46	\$92,301.57	\$68,301.57	\$68,301.57	\$24,000.00
Materiales y suministro para seguridad	\$0.00	\$3,000.00	\$3,000.00	\$3,000.00	\$3,000.00	\$0.00
HERRAMIENTAS, REFACCIONES Y ACCESORIOS MENORES	\$108,000.00	\$11,202.10	\$119,202.10	\$28,207.93	\$27,488.73	\$90,994.17
SERVICIOS GENERALES	\$7,627,636.29	\$3,321,823.05	\$10,949,459.34	\$3,979,287.13	\$3,973,082.01	\$6,976,377.33
SERVICIOS BÁSICOS	\$1,320,500.00	\$901,255.65	\$2,221,755.65	\$1,077,902.03	\$1,077,902.03	\$1,143,853.62
SERVICIOS DE ARRENDAMIENTO	\$755,000.00	\$58,577.64	\$813,577.64	\$64,721.67	\$64,721.67	\$748,855.97
SERVICIOS PROFESIONALES, CIENTÍFICOS, TÉCNICOS Y OTROS SERVICIOS	\$2,529,000.00	\$829,716.40	\$3,358,716.40	\$1,130,845.72	\$1,130,845.72	\$2,227,870.68
SERVICIOS FINANCIEROS, BANCARIOS Y COMERCIALES	\$170,090.80	\$32,353.81	\$202,444.61	\$64,174.00	\$64,174.00	\$138,270.61
SERVICIOS DE INSTALACIÓN, REPARACIÓN, MANTENIMIENTO Y CONSERVACIÓN	\$915,000.00	\$1,174,858.58	\$2,089,858.58	\$1,361,733.70	\$1,355,528.58	\$728,124.88
SERVICIOS DE COMUNICACIÓN SOCIAL Y PUBLICIDAD	\$380,000.00	\$107,691.97	\$487,691.97	\$3,480.00	\$3,480.00	\$484,211.97
Servicios de traslados y viáticos	\$7,965.49	\$1,105.00	\$9,070.49	\$4,305.49	\$4,305.49	\$4,765.00
SERVICIOS OFICIALES	\$1,134,580.00	\$50,460.00	\$1,185,040.00	\$83,888.52	\$83,888.52	\$1,101,151.48
OTROS SERVICIOS GENERALES	\$415,500.00	\$165,804.00	\$581,304.00	\$188,236.00	\$188,236.00	\$393,068.00
TRANSFERENCIAS, ASIGNACIONES, SUBSIDIOS Y OTROS SERVICIOS	\$1,054,237.50	\$443,191.98	\$1,497,429.48	\$689,679.00	\$689,679.00	\$807,750.48
AYUDAS SOCIALES	\$1,054,237.50	\$443,191.98	\$1,497,429.48	\$689,679.00	\$689,679.00	\$807,750.48
BIENES MUEBLES, INMUEBLES E INTANGIBLES	\$110,000.00	\$31,484.34	\$141,484.34	\$41,483.34	\$41,483.34	\$100,000.00
MOBILIARIO Y EQUIPO DE ADMINISTRACIÓN	\$60,000.00	\$0.00	\$60,000.00	\$0.00	\$0.00	\$60,000.00
MOBILIARIO Y EQUIPO EDUCACIONAL Y RECREATIVO	\$10,000.00	\$0.00	\$10,000.00	\$0.00	\$0.00	\$10,000.00



MUSEO LABERINTO DE LAS CIENCIAS Y LAS ARTES
ESTADO DE SAN LUIS POTOSÍ

Estado Analítico del Ejercicio del Presupuesto de Egresos

Clasificación por Objeto del Gasto (Capítulo y Concepto)

Usr: luciarivera
Rep: rptEstadoPresupuestoEgresos_CP_CTO

Fecha y hora de Impresión | 08/sep./2022
11:16 a. m.

Concepto	Egresos					
	Aprobado	Ampliaciones / (Reducciones)	Modificado	Devengado	Pagado	Subejercicio
	1	2	3=(1+2)	4	5	6 = (3 - 4)
EQUIPO E INSTRUMENTAL MÉDICO Y DE LABORATORIO	\$10,000.00	\$0.00	\$10,000.00	\$0.00	\$0.00	\$10,000.0
VEHÍCULOS Y EQUIPO DE TRANSPORTE	\$10,000.00	\$0.00	\$10,000.00	\$0.00	\$0.00	\$10,000.0
MAQUINARIA, OTROS EQUIPOS Y HERRAMIENTAS	\$10,000.00	\$31,484.34	\$41,484.34	\$41,483.34	\$41,483.34	\$1.0
ACTIVOS INTANGIBLES	\$10,000.00	\$0.00	\$10,000.00	\$0.00	\$0.00	\$10,000.0
Total del Gasto	\$43,531,837.00	\$6,792,570.83	\$50,324,407.83	\$15,135,795.50	\$15,099,574.26	\$35,188,612.3

L.A.E. MARCELA GONZÁLEZ-HERRERA
DIRECTORA GENERAL

C.P. MARJHA LUCÍA RIVERA IBARRA
SUPERVISOR DE PRESUPUESTO



MUSEO LABERINTO DE LAS CIENCIAS Y LAS ARTES ESTADO DE SAN LUIS POTOSI

Estado Analítico del Ejercicio del Presupuesto por Fuente de Financiamiento Del 01/ene./2022 Al 31/ago./2022

Usu: luciarivera

Rep: rptEstadoAnalíticoPresupuestoEgresos_FF

Fecha y 08/sep./2022

hora de Impresión 11:20 a. m.

Ejercicio del Presupuesto		Egresos							Egresos		Egresos	
		Aprobado Al	Egresos	Egresos	Egresos	Egresos	Egresos	Egresos	Pagado	Subejercicio		
		31/12/2022	Modificado	Comprometido	Devengado	Ejercido						
		(Reducciones)										
2500	Productos químicos, farmacéuticos y de laboratorios	\$0.00	\$310.00	\$310.00	\$310.00	\$310.00	\$310.00	\$310.00	\$310.00	\$310.00	\$0.00	\$0.00
2530	Medicinas y productos farmacéuticos	\$0.00	\$310.00	\$310.00	\$310.00	\$310.00	\$310.00	\$310.00	\$310.00	\$310.00	\$0.00	\$0.00
2531	Medicinas y productos farmacéuticos	\$0.00	\$310.00	\$310.00	\$310.00	\$310.00	\$310.00	\$310.00	\$310.00	\$310.00	\$0.00	\$0.00
2700	VESTUARIO, BLANCOS, PRENDAS DE PROTECCIÓN Y ARTÍCULOS	\$0.00	\$14,790.00	\$14,790.00	\$14,790.00	\$14,790.00	\$14,790.00	\$14,790.00	\$14,790.00	\$14,790.00	\$0.00	\$0.00
2710	Vestuario y uniformes	\$0.00	\$14,790.00	\$14,790.00	\$14,790.00	\$14,790.00	\$14,790.00	\$14,790.00	\$14,790.00	\$14,790.00	\$0.00	\$0.00
2711	Vestuario y uniformes	\$0.00	\$14,790.00	\$14,790.00	\$14,790.00	\$14,790.00	\$14,790.00	\$14,790.00	\$14,790.00	\$14,790.00	\$0.00	\$0.00
3000	SERVICIOS GENERALES	\$0.00	\$128,612.64	\$65,939.48	\$65,939.48	\$65,939.48	\$65,939.48	\$65,939.48	\$65,939.48	\$65,939.48	\$62,673.16	\$62,673.16
3100	SERVICIOS BÁSICOS	\$0.00	\$4,889.36	\$7,334.00	\$7,334.00	\$7,334.00	\$7,334.00	\$7,334.00	\$7,334.00	\$7,334.00	\$3,444.64	\$3,444.64
3150	Telefonía celular	\$0.00	\$4,889.36	\$4,889.36	\$4,889.36	\$4,889.36	\$4,889.36	\$4,889.36	\$4,889.36	\$4,889.36	\$0.00	\$0.00
3151	Telefonía celular	\$0.00	\$4,889.36	\$4,889.36	\$4,889.36	\$4,889.36	\$4,889.36	\$4,889.36	\$4,889.36	\$4,889.36	\$0.00	\$0.00
3400	SERVICIOS FINANCIEROS, BANCARIOS Y COMERCIALES	\$0.00	\$10,748.64	\$15,105.48	\$15,105.48	\$15,105.48	\$15,105.48	\$15,105.48	\$15,105.48	\$15,105.48	\$11,903.13	\$11,903.13
3410	Servicios financieros y bancarios	\$0.00	\$8,613.76	\$11,903.13	\$11,903.13	\$11,903.13	\$11,903.13	\$11,903.13	\$11,903.13	\$11,903.13	\$0.00	\$0.00
3411	Servicios financieros y bancarios	\$0.00	\$8,613.76	\$11,903.13	\$11,903.13	\$11,903.13	\$11,903.13	\$11,903.13	\$11,903.13	\$11,903.13	\$0.00	\$0.00
3470	Fletes y manobras	\$0.00	\$2,134.88	\$3,202.35	\$3,202.35	\$3,202.35	\$3,202.35	\$3,202.35	\$3,202.35	\$3,202.35	\$0.00	\$0.00
3471	Fletes y manobras	\$0.00	\$2,134.88	\$3,202.35	\$3,202.35	\$3,202.35	\$3,202.35	\$3,202.35	\$3,202.35	\$3,202.35	\$0.00	\$0.00
3600	SERVICIOS DE COMUNICACIÓN SOCIAL Y PUBLICIDAD	\$0.00	\$69,474.64	\$0.00	\$0.00	\$0.00	\$0.00	\$0.00	\$0.00	\$0.00	\$69,474.64	\$69,474.64
3610	Difusión por radio, televisión y otros medios de mensaje sobre pro...	\$0.00	\$69,474.64	\$0.00	\$0.00	\$0.00	\$0.00	\$0.00	\$0.00	\$0.00	\$69,474.64	\$69,474.64
3611	Difusión por radio, televisión y otros medios de mensajes sobre pr...	\$0.00	\$69,474.64	\$0.00	\$0.00	\$0.00	\$0.00	\$0.00	\$0.00	\$0.00	\$69,474.64	\$69,474.64
3800	SERVICIOS OFICIALES	\$0.00	\$43,500.00	\$43,500.00	\$43,500.00	\$43,500.00	\$43,500.00	\$43,500.00	\$43,500.00	\$43,500.00	\$0.00	\$0.00
3820	Gastos de orden social y cultural	\$0.00	\$13,920.00	\$13,920.00	\$13,920.00	\$13,920.00	\$13,920.00	\$13,920.00	\$13,920.00	\$13,920.00	\$0.00	\$0.00
3821	Gastos de orden social y cultural	\$0.00	\$13,920.00	\$13,920.00	\$13,920.00	\$13,920.00	\$13,920.00	\$13,920.00	\$13,920.00	\$13,920.00	\$0.00	\$0.00
3840	Exposiciones	\$0.00	\$29,580.00	\$29,580.00	\$29,580.00	\$29,580.00	\$29,580.00	\$29,580.00	\$29,580.00	\$29,580.00	\$0.00	\$0.00
3843	ESPECTÁCULOS CULTURALES	\$0.00	\$29,580.00	\$29,580.00	\$29,580.00	\$29,580.00	\$29,580.00	\$29,580.00	\$29,580.00	\$29,580.00	\$0.00	\$0.00
4000	TRANSFERENCIAS, ASIGNACIONES, SUBSIDIOS Y O...	\$0.00	\$202,719.52	\$296,338.98	\$296,338.98	\$296,338.98	\$296,338.98	\$296,338.98	\$296,338.98	\$296,338.98	\$13,619.46	\$13,619.46
4400	AYUDAS SOCIALES	\$0.00	\$202,719.52	\$296,338.98	\$296,338.98	\$296,338.98	\$296,338.98	\$296,338.98	\$296,338.98	\$296,338.98	\$13,619.46	\$13,619.46
4420	Becas y otras ayudas para programas de capacitación	\$0.00	\$202,719.52	\$296,338.98	\$296,338.98	\$296,338.98	\$296,338.98	\$296,338.98	\$296,338.98	\$296,338.98	\$13,619.46	\$13,619.46
4421	Becas y otras ayudas para programas de capacitación	\$0.00	\$202,719.52	\$296,338.98	\$296,338.98	\$296,338.98	\$296,338.98	\$296,338.98	\$296,338.98	\$296,338.98	\$13,619.46	\$13,619.46
INGRESOS PROPIOS		\$0.00	\$844,802.85	\$920,271.61	\$920,271.61	\$920,271.61	\$920,271.61	\$920,271.61	\$920,271.61	\$920,271.61	\$75,456.76	\$75,456.76
261 RECURSOS ESTATALES												
1000	SERVICIOS PERSONALES	\$30,969,633.60	\$0.00	\$7,133,611.58	\$7,133,611.58	\$7,133,611.58	\$7,133,611.58	\$7,133,611.58	\$7,133,611.58	\$7,133,611.58	\$23,836,022.02	\$23,836,022.02
1100	REMUNERACIONES AL PERSONAL DE CARÁCTER PERMANENTE	\$18,566,633.60	\$0.00	\$6,456,521.19	\$6,456,521.19	\$6,456,521.19	\$6,456,521.19	\$6,456,521.19	\$6,456,521.19	\$6,456,521.19	\$12,110,112.41	\$12,110,112.41



MUSEO LABERINTO DE LAS CIENCIAS Y LAS ARTES ESTADO DE SAN LUIS POTOSI

Estado Analítico del Ejercicio del Presupuesto por Fuente de Financiamiento Del 01/ene./2022 Al 31/ago./2022

Usu: luciarivera

Rep: rptEstadoAnalíticoPresupuestoEgresos_FF

Fecha y 08/sep./2022

hora de Impresión 11:20 a. m.

Ejercicio del Presupuesto		Egresos					Egresos		Egresos		Egresos	
		Aprobado Al	Ampliaciones /	Egresos	Egresos	Egresos	Egresos	Egresos	Egresos	Egresos	Egresos	
		31/12/2022	(Reducciones)	Modificado	Comprometido	Devengado	Ejercido	Pagado	Subejercicio			
1130	Sueldo base al personal permanente	\$18,566,633.60	\$0.00	\$18,566,633.60	\$6,456,521.19	\$6,456,521.19	\$6,456,521.19	\$6,456,521.19	\$12,110,112.41			
1131	SUELDO BASE AL PERSONAL PERMANENTE	\$15,866,633.60	\$0.00	\$15,866,633.60	\$6,299,982.23	\$6,299,982.23	\$6,299,982.23	\$6,299,982.23	\$9,566,651.37			
1132	COMPLEMENTO DE SUELDO	\$2,700,000.00	\$0.00	\$2,700,000.00	\$156,538.96	\$156,538.96	\$156,538.96	\$156,538.96	\$2,543,461.04			
1200	Remuneraciones al personal de carácter transitorio	\$178,000.00	\$0.00	\$178,000.00	\$45,541.60	\$45,541.60	\$45,541.60	\$45,541.60	\$132,458.40			
1210	Honorarios asimilables a salarios	\$178,000.00	\$0.00	\$178,000.00	\$45,541.60	\$45,541.60	\$45,541.60	\$45,541.60	\$132,458.40			
1211	HONORARIOS POR SERVICIOS PERSONALES	\$91,000.00	\$0.00	\$91,000.00	\$45,541.60	\$45,541.60	\$45,541.60	\$45,541.60	\$45,458.40			
1212	HONORARIOS POR SERVICIOS PERSONALES INDEPENDIENT	\$87,000.00	\$0.00	\$87,000.00	\$0.00	\$0.00	\$0.00	\$0.00	\$87,000.00			
1300	REMUNERACIONES ADICIONALES Y ESPECIALES	\$5,725,000.00	\$0.00	\$5,725,000.00	\$310,726.29	\$310,726.29	\$310,726.29	\$310,726.29	\$5,414,273.71			
1320	Primas de vacaciones, dominical y gratificación de fin de año	\$5,725,000.00	\$0.00	\$5,725,000.00	\$310,726.29	\$310,726.29	\$310,726.29	\$310,726.29	\$5,414,273.71			
1321	PRIMA VACACIONAL	\$2,275,000.00	\$0.00	\$2,275,000.00	\$163,195.47	\$163,195.47	\$163,195.47	\$163,195.47	\$2,111,804.53			
1323	GRATIFICACION DE FIN DE AÑO	\$3,450,000.00	\$0.00	\$3,450,000.00	\$147,530.82	\$147,530.82	\$147,530.82	\$147,530.82	\$3,302,469.18			
1400	SEGURIDAD SOCIAL	\$3,750,000.00	\$0.00	\$3,750,000.00	\$19,380.40	\$19,380.40	\$19,380.40	\$19,380.40	\$3,730,619.60			
1410	Aportaciones de seguridad social	\$3,750,000.00	\$0.00	\$3,750,000.00	\$19,380.40	\$19,380.40	\$19,380.40	\$19,380.40	\$3,730,619.60			
1411	Aportaciones de seguridad social	\$3,750,000.00	\$0.00	\$3,750,000.00	\$19,380.40	\$19,380.40	\$19,380.40	\$19,380.40	\$3,730,619.60			
1500	OTRAS PRESTACIONES SOCIALES Y ECONOMICAS	\$2,750,000.00	\$0.00	\$2,750,000.00	\$301,442.10	\$301,442.10	\$301,442.10	\$301,442.10	\$2,448,557.90			
1540	Prestaciones contractuales	\$2,750,000.00	\$0.00	\$2,750,000.00	\$301,442.10	\$301,442.10	\$301,442.10	\$301,442.10	\$2,448,557.90			
1542	Prestaciones contractuales anuales	\$2,750,000.00	\$0.00	\$2,750,000.00	\$301,442.10	\$301,442.10	\$301,442.10	\$301,442.10	\$2,448,557.90			
2000	MATERIALES Y SUMINISTRO	\$2,805,000.00	\$0.00	\$2,805,000.00	\$105,655.25	\$105,655.25	\$75,639.13	\$75,639.13	\$2,699,344.75			
2100	Materiales de administración, emisión de documentos y articu	\$1,366,923.49	\$0.00	\$1,366,923.49	\$46,433.83	\$46,433.83	\$17,899.91	\$17,899.91	\$1,320,489.66			
2110	Materiales, útiles y equipos menores de oficina	\$183,000.00	\$0.00	\$183,000.00	\$13,480.64	\$13,480.64	\$81.00	\$81.00	\$169,519.36			
2111	Materiales, útiles y equipos menores de oficina	\$183,000.00	\$0.00	\$183,000.00	\$13,480.64	\$13,480.64	\$81.00	\$81.00	\$169,519.36			
2140	Materiales, útiles y equipos menores de tecnologías de la informai	\$35,000.00	\$0.00	\$35,000.00	\$1,364.16	\$1,364.16	\$696.00	\$696.00	\$33,635.84			
2141	Materiales, útiles y equipos menores de tecnologías de la informai	\$35,000.00	\$0.00	\$35,000.00	\$1,364.16	\$1,364.16	\$696.00	\$696.00	\$33,635.84			
2150	Material impreso e información digital	\$243,500.00	\$0.00	\$243,500.00	\$12,749.75	\$12,749.75	\$12,749.75	\$12,749.75	\$230,750.25			
2151	Material impreso e información digital	\$243,500.00	\$0.00	\$243,500.00	\$12,749.75	\$12,749.75	\$12,749.75	\$12,749.75	\$230,750.25			
2160	Material de limpieza	\$473,623.49	\$0.00	\$473,623.49	\$2,368.62	\$2,368.62	\$2,368.62	\$2,368.62	\$471,254.87			
2161	Material de limpieza	\$473,623.49	\$0.00	\$473,623.49	\$2,368.62	\$2,368.62	\$2,368.62	\$2,368.62	\$471,254.87			
2170	Materiales y útiles de enseñanza	\$431,800.00	\$0.00	\$431,800.00	\$16,470.66	\$16,470.66	\$2,004.54	\$2,004.54	\$415,329.34			
2171	Materiales y útiles de enseñanza	\$431,800.00	\$0.00	\$431,800.00	\$16,470.66	\$16,470.66	\$2,004.54	\$2,004.54	\$415,329.34			
2200	ALIMENTOS Y UTENSILIOS	\$153,500.00	\$0.00	\$153,500.00	\$17,473.01	\$17,473.01	\$17,473.01	\$17,473.01	\$136,026.99			
2210	Productos alimenticios para personas	\$30,000.00	\$0.00	\$30,000.00	\$4,706.00	\$4,706.00	\$4,706.00	\$4,706.00	\$25,294.00			
2211	Productos alimenticios para personas	\$30,000.00	\$0.00	\$30,000.00	\$4,706.00	\$4,706.00	\$4,706.00	\$4,706.00	\$25,294.00			



MUSEO LABERINTO DE LAS CIENCIAS Y LAS ARTES ESTADO DE SAN LUIS POTOSÍ

Estado Analítico del Ejercicio del Presupuesto por Fuente de Financiamiento Del 01/ene./2022 Al 31/ago./2022

Usr: lucanivera Fecha y hora de Impresión: 08/sep./2022 11:20 a. m.

Rep: rptEstadoAnalíticoPresupuestoEgresos_FF

Ejercicio del Presupuesto	Egresos									
	Aprobado Al 31/12/2022	Ampliaciones / (Reducciones)	Egresos Modificado	Egresos Comprometido	Egresos Devengado	Egresos Ejercido	Egresos Pagado	Subejercicio		
2220	Productos alimenticios para animales	\$118,500.00	\$0.00	\$118,500.00	\$12,767.01	\$12,767.01	\$12,767.01	\$105,732.99		
2221	Productos alimenticios para animales	\$118,500.00	\$0.00	\$118,500.00	\$12,767.01	\$12,767.01	\$12,767.01	\$105,732.99		
2230	Utensilios para el servicio de alimentación	\$5,000.00	\$0.00	\$5,000.00	\$0.00	\$0.00	\$0.00	\$5,000.00		
2231	Utensilios para el servicio de alimentación	\$5,000.00	\$0.00	\$5,000.00	\$0.00	\$0.00	\$0.00	\$5,000.00		
2400	MATERIALES Y ARTÍCULOS DE CONSTRUCCIÓN Y DE REPAR	\$942,076.51	\$0.00	\$942,076.51	\$4,742.58	\$3,979.58	\$3,979.58	\$937,333.93		
2410	Productos minerales no metálicos	\$9,500.00	\$0.00	\$9,500.00	\$0.00	\$0.00	\$0.00	\$9,500.00		
2411	Productos minerales no metálicos	\$9,500.00	\$0.00	\$9,500.00	\$0.00	\$0.00	\$0.00	\$9,500.00		
2420	Cemento y productos de concreto	\$1,500.00	\$0.00	\$1,500.00	\$0.00	\$0.00	\$0.00	\$1,500.00		
2421	Cemento y productos de concreto	\$1,500.00	\$0.00	\$1,500.00	\$0.00	\$0.00	\$0.00	\$1,500.00		
2430	Cal, yeso y productos de yeso	\$1,500.00	\$0.00	\$1,500.00	\$0.00	\$0.00	\$0.00	\$1,500.00		
2431	Cal, yeso y productos de yeso	\$1,500.00	\$0.00	\$1,500.00	\$0.00	\$0.00	\$0.00	\$1,500.00		
2440	Madera y productos de madera	\$6,000.00	\$0.00	\$6,000.00	\$0.00	\$0.00	\$0.00	\$6,000.00		
2441	Madera y productos de madera	\$6,000.00	\$0.00	\$6,000.00	\$0.00	\$0.00	\$0.00	\$6,000.00		
2450	Vidrio y productos de vidrio	\$21,000.00	\$0.00	\$21,000.00	\$290.00	\$290.00	\$290.00	\$20,710.00		
2451	Vidrio y productos de vidrio	\$21,000.00	\$0.00	\$21,000.00	\$290.00	\$290.00	\$290.00	\$20,710.00		
2460	Material eléctrico y electrónico	\$601,076.51	\$0.00	\$601,076.51	\$3,258.58	\$3,258.58	\$3,258.58	\$597,817.93		
2461	Material eléctrico y electrónico	\$601,076.51	\$0.00	\$601,076.51	\$3,258.58	\$3,258.58	\$3,258.58	\$597,817.93		
2470	Artículos metálicos para la construcción	\$37,000.00	\$0.00	\$37,000.00	\$0.00	\$0.00	\$0.00	\$37,000.00		
2471	Artículos metálicos para la construcción	\$37,000.00	\$0.00	\$37,000.00	\$0.00	\$0.00	\$0.00	\$37,000.00		
2480	Materiales complementarios	\$90,000.00	\$0.00	\$90,000.00	\$0.00	\$0.00	\$0.00	\$90,000.00		
2481	Materiales complementarios	\$90,000.00	\$0.00	\$90,000.00	\$0.00	\$0.00	\$0.00	\$90,000.00		
2490	Otros materiales y artículos de construcción y reparación	\$174,500.00	\$0.00	\$174,500.00	\$1,194.00	\$1,194.00	\$431.00	\$173,306.00		
2491	Otros materiales y artículos de construcción y reparación	\$174,500.00	\$0.00	\$174,500.00	\$1,194.00	\$1,194.00	\$431.00	\$173,306.00		
2500	Productos químicos, farmacéuticos y de laboratorios	\$87,000.00	\$0.00	\$87,000.00	\$0.00	\$0.00	\$0.00	\$87,000.00		
2510	Productos químicos básicos	\$8,000.00	\$0.00	\$8,000.00	\$0.00	\$0.00	\$0.00	\$8,000.00		
2511	Productos químicos básicos	\$8,000.00	\$0.00	\$8,000.00	\$0.00	\$0.00	\$0.00	\$8,000.00		
2520	Fertilizantes, pesticidas y otros agroquímicos	\$8,000.00	\$0.00	\$8,000.00	\$0.00	\$0.00	\$0.00	\$8,000.00		
2521	Fertilizantes, pesticidas y otros agroquímicos	\$8,000.00	\$0.00	\$8,000.00	\$0.00	\$0.00	\$0.00	\$8,000.00		
2530	Medicinas y productos farmacéuticos	\$20,000.00	\$0.00	\$20,000.00	\$0.00	\$0.00	\$0.00	\$20,000.00		
2531	Medicinas y productos farmacéuticos	\$20,000.00	\$0.00	\$20,000.00	\$0.00	\$0.00	\$0.00	\$20,000.00		
2540	Materiales, accesorios y suministros médicos	\$12,000.00	\$0.00	\$12,000.00	\$0.00	\$0.00	\$0.00	\$12,000.00		
2541	Materiales, accesorios y suministros médicos	\$12,000.00	\$0.00	\$12,000.00	\$0.00	\$0.00	\$0.00	\$12,000.00		



MUSEO LABERINTO DE LAS CIENCIAS Y LAS ARTES

ESTADO DE SAN LUIS POTOSÍ

Estado Analítico del Ejercicio del Presupuesto por Fuente de Financiamiento Del 01/ene./2022 Al 31/ago./2022

Usr: luciarivera Fecha y hora de impresión: 08/sep./2022 11:20 a. m.

Rep: rptEstadoAnalíticoPresupuestoEgresos_FF

Ejercicio del Presupuesto		Egresos Aprobado Al 31/12/2022	Ampliaciones / (Reducciones)	Egresos Modificado	Egresos Comprometido	Egresos Devengado	Egresos Ejercido	Egresos Pagado	Subejercicio
2560	Fibras sintéticas, hules, plásticos y derivados	\$39,000.00	\$0.00	\$39,000.00	\$0.00	\$0.00	\$0.00	\$0.00	\$39,000.00
2561	Fibras sintéticas, hules, plásticos y derivados	\$39,000.00	\$0.00	\$39,000.00	\$0.00	\$0.00	\$0.00	\$0.00	\$39,000.00
2600	COMBUSTIBLES, LUBRICANTES Y ADITIVOS	\$123,500.00	\$0.00	\$123,500.00	\$20,000.00	\$20,000.00	\$20,000.00	\$20,000.00	\$103,500.00
2610	Combustibles, lubricantes y aditivos	\$123,500.00	\$0.00	\$123,500.00	\$20,000.00	\$20,000.00	\$20,000.00	\$20,000.00	\$103,500.00
2611	Combustibles, lubricantes y aditivos	\$123,500.00	\$0.00	\$123,500.00	\$20,000.00	\$20,000.00	\$20,000.00	\$20,000.00	\$103,500.00
2700	VESTUARIO, BLANCOS, PRENDAS DE PROTECCIÓN Y ARTÍCULO	\$24,000.00	\$0.00	\$24,000.00	\$0.00	\$0.00	\$0.00	\$0.00	\$24,000.00
2720	Prendas de seguridad y protección personal	\$3,000.00	\$0.00	\$3,000.00	\$0.00	\$0.00	\$0.00	\$0.00	\$3,000.00
2721	Prendas de seguridad y protección personal	\$3,000.00	\$0.00	\$3,000.00	\$0.00	\$0.00	\$0.00	\$0.00	\$3,000.00
2740	Productos textiles	\$21,000.00	\$0.00	\$21,000.00	\$0.00	\$0.00	\$0.00	\$0.00	\$21,000.00
2741	Productos textiles	\$21,000.00	\$0.00	\$21,000.00	\$0.00	\$0.00	\$0.00	\$0.00	\$21,000.00
2900	HERRAMIENTAS, REFACCIONES Y ACCESORIOS MENORES	\$108,000.00	\$0.00	\$108,000.00	\$17,005.83	\$17,005.83	\$16,286.63	\$16,286.63	\$91,994.17
2910	Herramientas menores	\$30,000.00	\$0.00	\$30,000.00	\$9,570.00	\$9,570.00	\$9,570.00	\$9,570.00	\$20,430.00
2911	Herramientas menores	\$30,000.00	\$0.00	\$30,000.00	\$9,570.00	\$9,570.00	\$9,570.00	\$9,570.00	\$20,430.00
2920	Refacciones y accesorios menores de edificios	\$12,000.00	\$0.00	\$12,000.00	\$3,712.62	\$3,712.62	\$3,712.62	\$3,712.62	\$8,287.38
2921	Refacciones y accesorios menores de edificios	\$12,000.00	\$0.00	\$12,000.00	\$3,712.62	\$3,712.62	\$3,712.62	\$3,712.62	\$8,287.38
2930	Refacciones y accesorios menores de mobiliario y equipo de adm	\$21,000.00	\$0.00	\$21,000.00	\$0.00	\$0.00	\$0.00	\$0.00	\$21,000.00
2931	Refacciones y accesorios menores de mobiliario y equipo de adm	\$21,000.00	\$0.00	\$21,000.00	\$0.00	\$0.00	\$0.00	\$0.00	\$21,000.00
2940	Refacciones y accesorios menores de equipo de cómputo y tecnol	\$20,000.00	\$0.00	\$20,000.00	\$1,983.21	\$1,983.21	\$1,274.01	\$1,274.01	\$18,006.79
2941	Refacciones y accesorios menores de equipo de cómputo y tecnol	\$20,000.00	\$0.00	\$20,000.00	\$1,983.21	\$1,983.21	\$1,274.01	\$1,274.01	\$18,006.79
2950	Refacciones y accesorios menores de equipo e instrumental médic	\$2,000.00	\$0.00	\$2,000.00	\$0.00	\$0.00	\$0.00	\$0.00	\$2,000.00
2951	Refacciones y accesorios menores de equipo e instrumental médic	\$2,000.00	\$0.00	\$2,000.00	\$0.00	\$0.00	\$0.00	\$0.00	\$2,000.00
2960	Refacciones y accesorios menores de equipo de transporte	\$14,000.00	\$0.00	\$14,000.00	\$1,000.00	\$1,000.00	\$1,000.00	\$1,000.00	\$13,000.00
2961	Refacciones y accesorios menores de equipo de transporte	\$14,000.00	\$0.00	\$14,000.00	\$1,000.00	\$1,000.00	\$1,000.00	\$1,000.00	\$13,000.00
2980	Refacciones y accesorios menores de maquinaria y otros equipos	\$8,000.00	\$0.00	\$8,000.00	\$730.00	\$730.00	\$730.00	\$730.00	\$7,270.00
2981	Refacciones y accesorios menores de maquinaria y otros equipos	\$8,000.00	\$0.00	\$8,000.00	\$730.00	\$730.00	\$730.00	\$730.00	\$7,270.00
2990	Refacciones y accesorios menores de otros bienes muebles	\$1,000.00	\$0.00	\$1,000.00	\$0.00	\$0.00	\$0.00	\$0.00	\$1,000.00
2991	Refacciones y accesorios menores otros bienes muebles	\$1,000.00	\$0.00	\$1,000.00	\$0.00	\$0.00	\$0.00	\$0.00	\$1,000.00
3000	SERVICIOS GENERALES	\$7,517,000.00	\$0.00	\$7,517,000.00	\$739,489.70	\$739,489.70	\$733,284.58	\$733,284.58	\$6,777,510.30
3100	SERVICIOS BÁSICOS	\$1,315,500.00	\$0.00	\$1,315,500.00	\$174,850.38	\$174,850.38	\$174,850.38	\$174,850.38	\$1,140,649.62
3110	Energía eléctrica	\$752,000.00	\$0.00	\$752,000.00	\$157,936.00	\$157,936.00	\$157,936.00	\$157,936.00	\$594,064.00
3111	Energía eléctrica	\$752,000.00	\$0.00	\$752,000.00	\$157,936.00	\$157,936.00	\$157,936.00	\$157,936.00	\$594,064.00
3130	Agua	\$295,000.00	\$0.00	\$295,000.00	\$9,815.18	\$9,815.18	\$9,815.18	\$9,815.18	\$285,184.82



MUSEO LABERINTO DE LAS CIENCIAS Y LAS ARTES ESTADO DE SAN LUIS POTOSÍ

Estado Analítico del Ejercicio del Presupuesto por Fuente de Financiamiento Del 01/ene./2022 Al 31/ago./2022

Usu: lucianvera

Rep: rptEstadoAnalíticoPresupuestoEgresos_FF

Fecha y 08/sep./2022

hora de Impresión | 11:20 a. m.

Ejercicio del Presupuesto		Egresos									
	Aprobado Al 31/12/2022	Ampliaciones / (Reducciones)	Egresos Modificado	Egresos Comprometido	Egresos Devengado	Egresos Ejercido	Egresos Pagado	Subejercicio			
3131	Agua	\$295,000.00	\$0.00	\$295,000.00	\$9,815.18	\$9,815.18	\$9,815.18	\$285,184.82			
3140	Telefonía Tradicional	\$142,500.00	\$0.00	\$142,500.00	\$0.00	\$0.00	\$0.00	\$142,500.00			
3141	Telefonía tradicional	\$142,500.00	\$0.00	\$142,500.00	\$0.00	\$0.00	\$0.00	\$142,500.00			
3170	Servicios de acceso a Internet, redes y procesamiento de inform	\$116,000.00	\$0.00	\$116,000.00	\$7,099.20	\$7,099.20	\$7,099.20	\$108,900.80			
3171	Servicios de acceso de Internet, redes y procesamiento de inform	\$116,000.00	\$0.00	\$116,000.00	\$7,099.20	\$7,099.20	\$7,099.20	\$108,900.80			
3180	Servicios postales y telegráficos	\$10,000.00	\$0.00	\$10,000.00	\$0.00	\$0.00	\$0.00	\$10,000.00			
3182	Servicios de mensajería	\$10,000.00	\$0.00	\$10,000.00	\$0.00	\$0.00	\$0.00	\$10,000.00			
3200	SERVICIOS DE ARRENDAMIENTO	\$765,000.00	\$0.00	\$765,000.00	\$6,144.03	\$6,144.03	\$6,144.03	\$748,855.97			
3230	Arrendamiento de mobiliario y equipo de administración, educacio	\$150,000.00	\$0.00	\$150,000.00	\$6,144.03	\$6,144.03	\$6,144.03	\$143,855.97			
3231	Arrendamiento de mobiliario y equipo de administración, educacio	\$150,000.00	\$0.00	\$150,000.00	\$6,144.03	\$6,144.03	\$6,144.03	\$143,855.97			
3250	Arrendamiento de equipo de transporte	\$5,000.00	\$0.00	\$5,000.00	\$0.00	\$0.00	\$0.00	\$5,000.00			
3251	Arrendamiento de equipo de transporte	\$5,000.00	\$0.00	\$5,000.00	\$0.00	\$0.00	\$0.00	\$5,000.00			
3290	Otros arrendamientos	\$600,000.00	\$0.00	\$600,000.00	\$0.00	\$0.00	\$0.00	\$600,000.00			
3291	Otros arrendamientos	\$350,000.00	\$0.00	\$350,000.00	\$0.00	\$0.00	\$0.00	\$350,000.00			
3293	RENTA DE PELICULAS	\$250,000.00	\$0.00	\$250,000.00	\$0.00	\$0.00	\$0.00	\$250,000.00			
3300	SERVICIOS PROFESIONALES, CIENTÍFICOS, TÉCNICOS Y OTF	\$2,525,000.00	\$0.00	\$2,525,000.00	\$344,550.16	\$344,550.16	\$344,550.16	\$2,180,449.84			
3310	Servicios legales, de contabilidad, auditoría y relacionados	\$10,000.00	\$0.00	\$10,000.00	\$0.00	\$0.00	\$0.00	\$10,000.00			
3311	Servicios legales, de contabilidad, auditoría y relacionados	\$10,000.00	\$0.00	\$10,000.00	\$0.00	\$0.00	\$0.00	\$10,000.00			
3330	Servicios de consultoría administrativa, procesos, técnicas y en te	\$10,000.00	\$0.00	\$10,000.00	\$0.00	\$0.00	\$0.00	\$10,000.00			
3331	Servicios de consultoría administrativa, procesos, técnica y en tec	\$10,000.00	\$0.00	\$10,000.00	\$0.00	\$0.00	\$0.00	\$10,000.00			
3340	Servicios de capacitación	\$5,000.00	\$0.00	\$5,000.00	\$0.00	\$0.00	\$0.00	\$5,000.00			
3341	Servicios de capacitación	\$5,000.00	\$0.00	\$5,000.00	\$0.00	\$0.00	\$0.00	\$5,000.00			
3380	Servicios de vigilancia	\$2,500,000.00	\$0.00	\$2,500,000.00	\$344,550.16	\$344,550.16	\$344,550.16	\$2,155,449.84			
3381	Servicios de vigilancia	\$2,500,000.00	\$0.00	\$2,500,000.00	\$344,550.16	\$344,550.16	\$344,550.16	\$2,155,449.84			
3400	SERVICIOS FINANCIEROS, BANCARIOS Y COMERCIALES	\$106,090.00	\$0.00	\$106,090.00	\$4,403.01	\$4,403.01	\$4,403.01	\$101,686.99			
3410	Servicios financieros y bancarios	\$55,000.00	\$0.00	\$55,000.00	\$4,403.01	\$4,403.01	\$4,403.01	\$50,596.99			
3411	Servicios financieros y bancarios	\$55,000.00	\$0.00	\$55,000.00	\$4,403.01	\$4,403.01	\$4,403.01	\$50,596.99			
3440	Seguros de responsabilidad patrimonial y fianzas	\$10,000.00	\$0.00	\$10,000.00	\$0.00	\$0.00	\$0.00	\$10,000.00			
3441	Seguros de responsabilidad patrimonial y fianzas	\$10,000.00	\$0.00	\$10,000.00	\$0.00	\$0.00	\$0.00	\$10,000.00			
3450	Seguro de bienes patrimoniales	\$25,000.00	\$0.00	\$25,000.00	\$0.00	\$0.00	\$0.00	\$25,000.00			
3451	Seguro de bienes patrimoniales	\$25,000.00	\$0.00	\$25,000.00	\$0.00	\$0.00	\$0.00	\$25,000.00			
3470	Fletes y maniobras	\$16,000.00	\$0.00	\$16,000.00	\$0.00	\$0.00	\$0.00	\$16,000.00			