


Derrama Económica de Turistas Hospedados en Oferta de Categoría Turística Ciudad de San Luis Potosí

Miles de Pesos

Año	Derrama (000)
2021	799,492
2022	1'059,054
Variación	32.5%



FUENTE: Estimaciones de la Secretaría de Turismo de San Luis Potosí con información del Sistema Nacional de Información Estadística del Sector Turismo de México-DATATUR


Llegada de turistas a la oferta de categoría Turística 2022

Ciudad San Luis Potosí

Turistas Totales: 473,036

Turistas Residentes Turistas No Residentes

Turistas

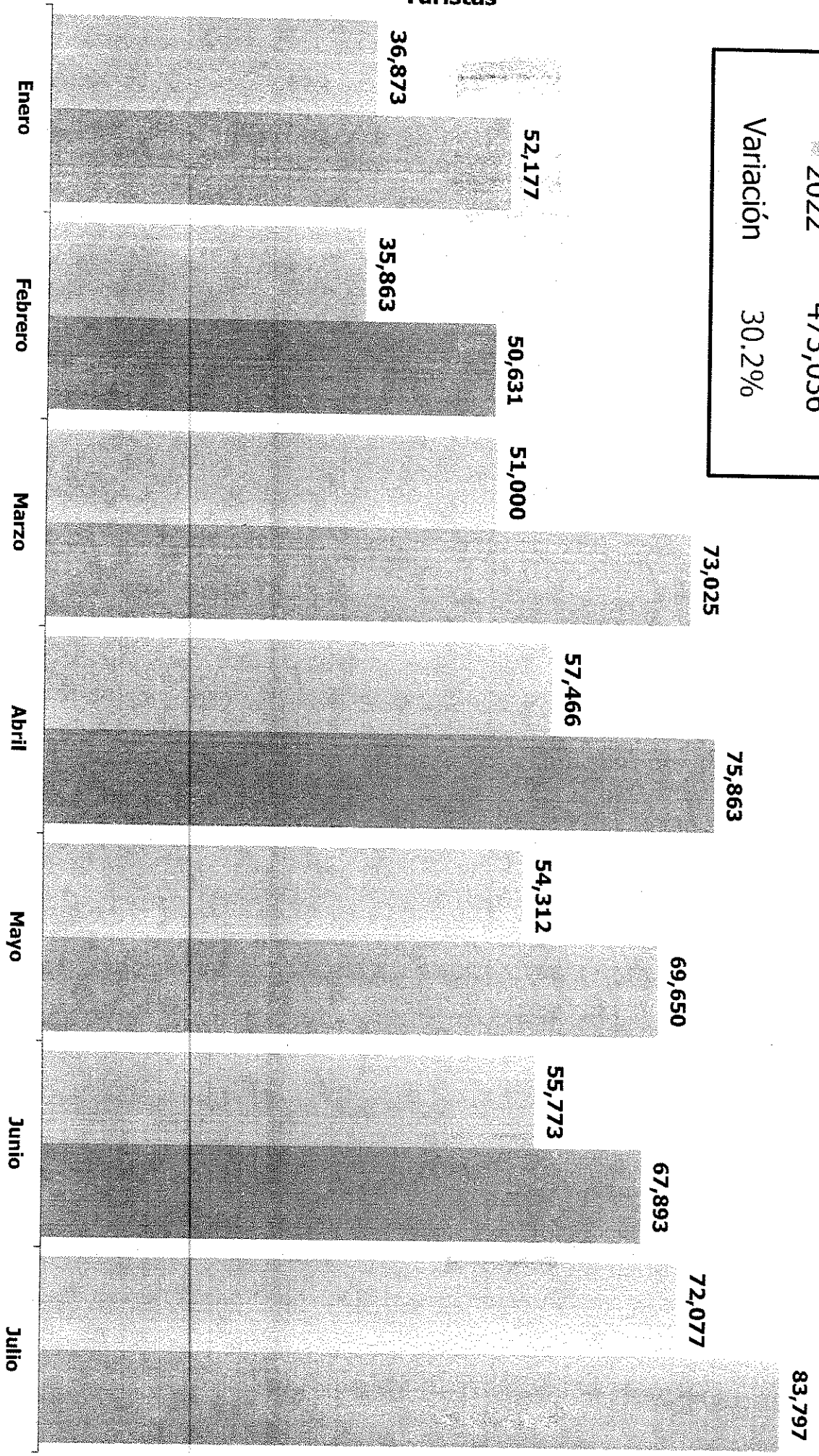


FUENTE: Elaboración de la Secretaría de Turismo de San Luis Potosí con información del Sistema Nacional de Información Estadística del Sector Turismo de México-DATATUR

TURISTAS RESIDENTES = 434,566 NO RESIDENTES = 38,470

Llegada Mensual de Turistas a la Oferta de Categoría Turística Ciudad de San Luis Potosí

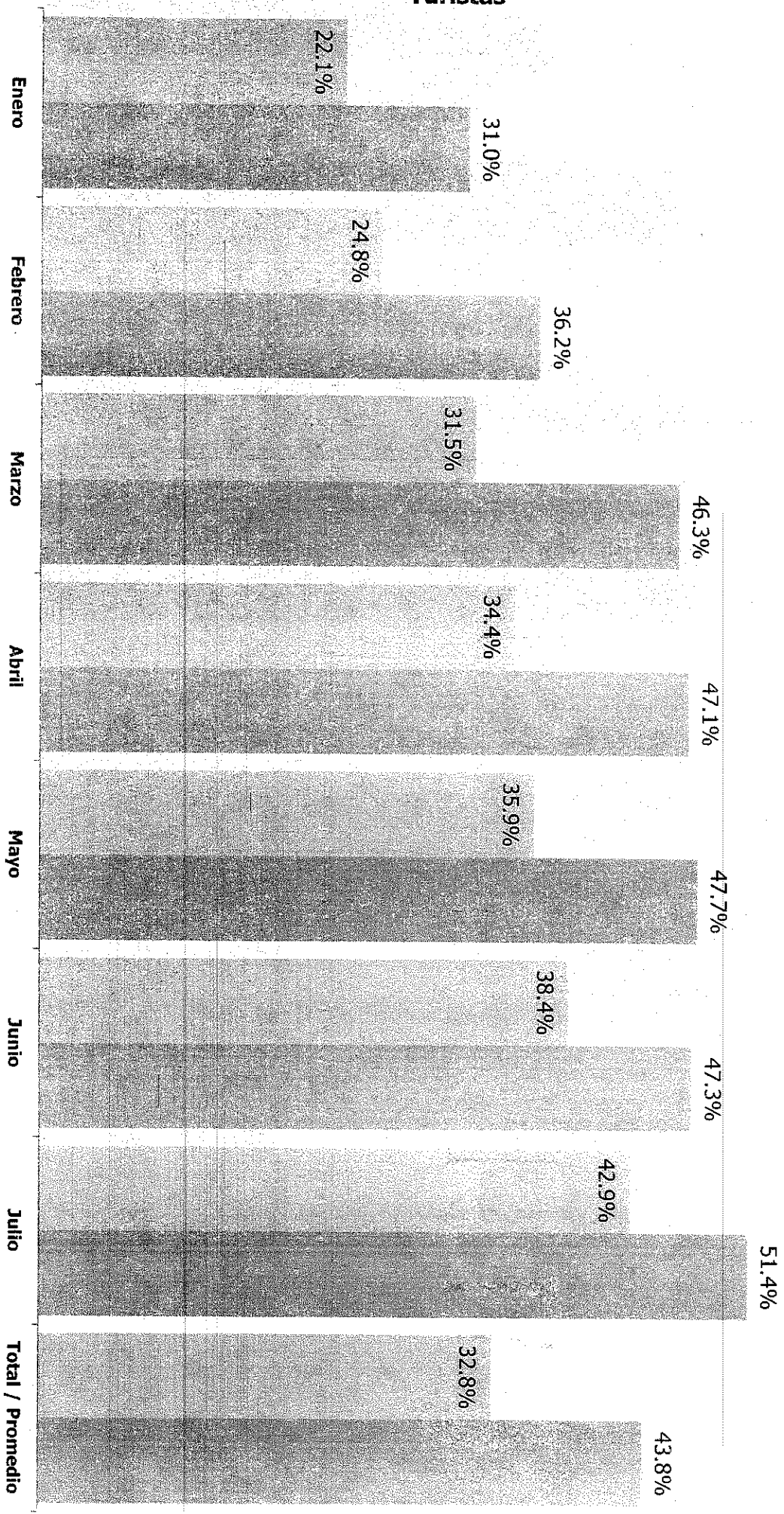
Año	Turistas
2021	363,364
2022	473,036
Variación	30.2%



FUENTE: Elaboración de la Secretaría de Turismo de San Luis Potosí con información del Sistema Nacional de Información Estadística del Sector Turismo de México-DATATUR

Porcentaje de Ocupación Hotelera Oferta de Categoría Turística Ciudad de San Luis Potosí

2021 2022



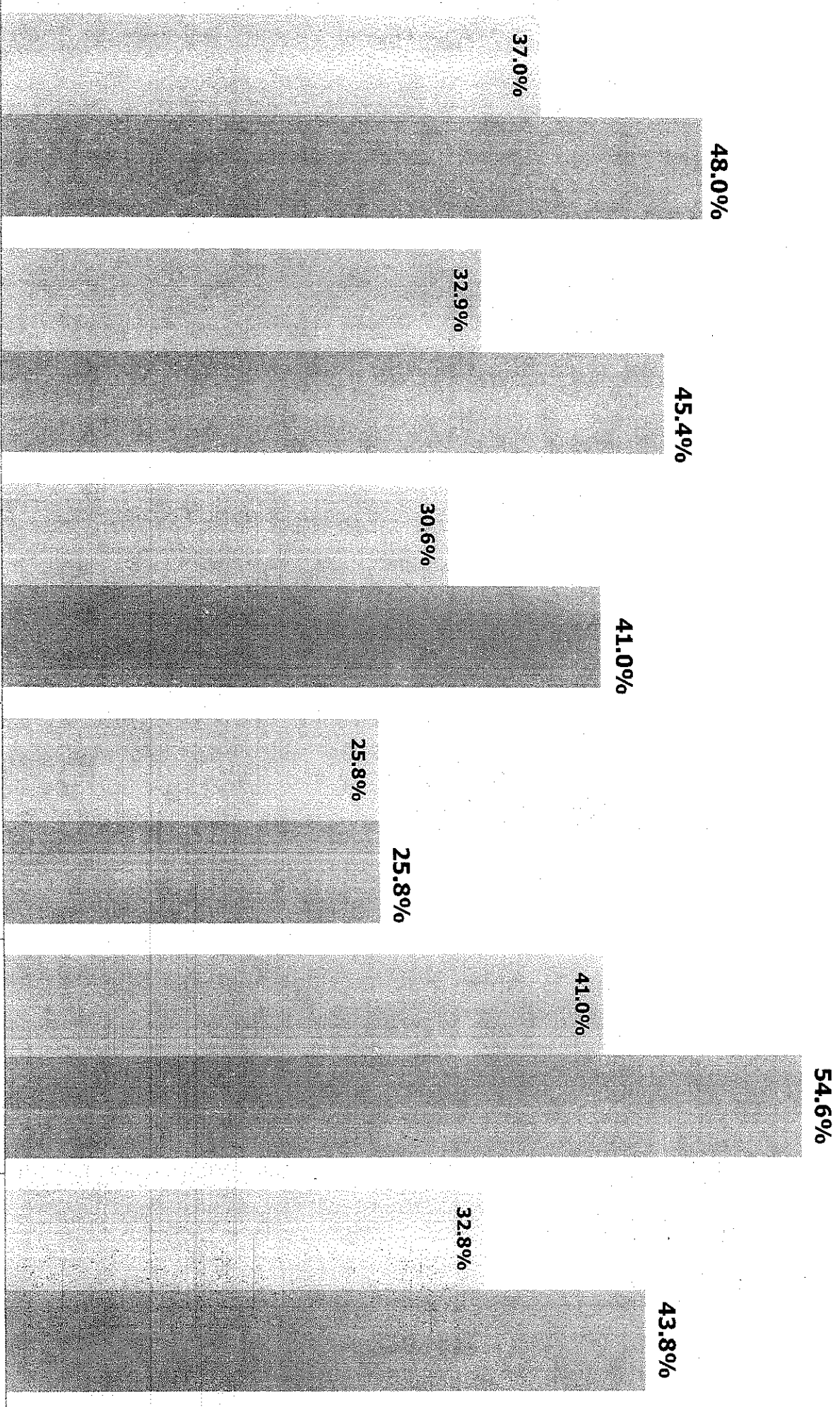
FUENTE: Elaboración de la Secretaría de Turismo de San Luis Potosí con información del Sistema Nacional de Información Estadística del Sector Turismo de México-DATATUR

Porcentaje de Ocupación de la Oferta de Categoría Turística

Promedio Enero - Julio
Ciudad San Luis Potosí

2021 2022

Porcentaje de Ocupación



FUENTE: Elaboración de la Secretaría de Turismo de San Luis Potosí con información del Sistema Nacional de Información Estadística del Sector Turismo de México-DATATUR