Actividad Estatal de Trasplantes por mes y año

		Ene	Feb	Mar	Abr	May	Jun	Jul	Ago	Sep	Oct	Nov	Dic	Tot	Año	Fem		Masc	
2020	TRDC	6	2	2	0	0	0	0	0	2	1	0	0	**13**	107	5	38%	8	62%
	TRDV	7	5	4	0	0	0	3	2	2	8	5	7	**43**		16	37%	27	63%
	Tcó	12	21	7	0	1	2	1	0	1	1	1	4	**51**		28	55%	23	45%
	THV	0	0	0	0	0	0	0	0	0	0	0	0	**0**		0	0%	0	0%
	THC	0	0	0	0	0	0	0	0	0	0	0	0	**0**		0	0%	0	0%
	Tcar	0	0	0	0	0	0	0	0	0	0	0	0	**0**		0	0%	0	0%
2021	TRDC	0	0	0	0	0	0	0	0	0	0	0	0	**0**	162	0	0%	0	0%
	TRDV	9	3	9	6	4	10	12	9	7	10	11	13	**103**		31	30%	72	70%
	Tcó	0	0	1	4	5	9	10	6	12	7	2	3	**59**		26	44%	33	56%
	THV	0	0	0	0	0	0	0	0	0	0	0	0	**0**		0	0%	0	0%
	THC	0	0	0	0	0	0	0	0	0	0	0	0	**0**		0	0%	0	0%
	Tcar	0	0	0	0	0	0	0	0	0	0	0	0	**0**		0	0%	0	0%
2022	TRDC	0	0	0	2	0	2	0	0	3	0	0	0	**7**	167	3	43%	4	57%
	TRDV	3	4	13	9	11	12	9	12	8	12	0	0	**93**		34	37%	59	63%
	Tcó	3	1	10	11	11	7	1	4	10	9	0	0	**67**		30	45%	37	55%
	THV	0	0	0	0	0	0	0	0	0	0	0	0	**0**		0	0%	0	0%
	THC	0	0	0	0	0	0	0	0	0	0	0	0	**0**		0	0%	0	0%
	Tcar	0	0	0	0	0	0	0	0	0	0	0	0	**0**		0	0%	0	0%

* TRDC: Trasplante renal de donante cadáver — TCó: Trasplante corneal; Tcar: Trasplante cardíaco

* TRDV: Trasplante renal de donante vivo — THV, THC: Trasplante hepático (V y C donante -vivo-,-cadáver).

Establecimiento	**TODOS**
Año inicial	2020

Trasplantes por sexo y edad (al momento del trasplante)

Córnea

Año	Femenino 0-4 años	5-14 años	15-29 años	30-64 años	65 o más	Masculino 0-4 años	5-14 años	15-29 años	30-64 años	65 o más
2020	0	0	2	12	14	0	0	4	10	9
2021	0	0	1	16	9	0	2	8	16	7
2022	0	0	3	11	16	2	2	5	15	14

Riñón

	Femenino 0-4 años	5-14 años	15-29 años	30-64 años	65 o más	Masculino 0-4 años	5-14 años	15-29 años	30-64 años	65 o más
2020	0	1	7	11	2	0	3	5	23	4
2021	0	2	8	20	1	0	1	18	48	5
2022	0	0	7	29	1	0	0	16	41	6

Hígado
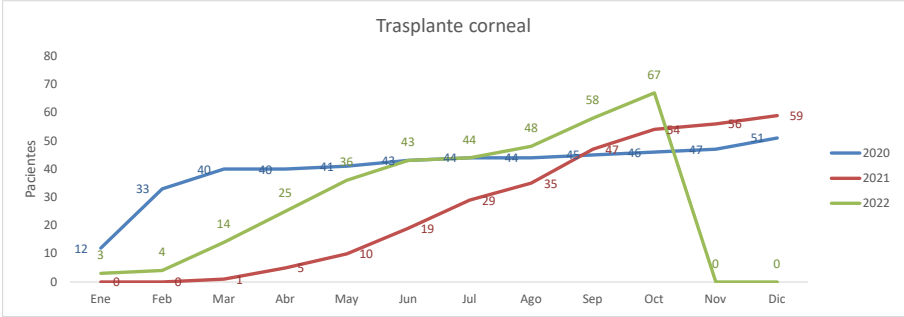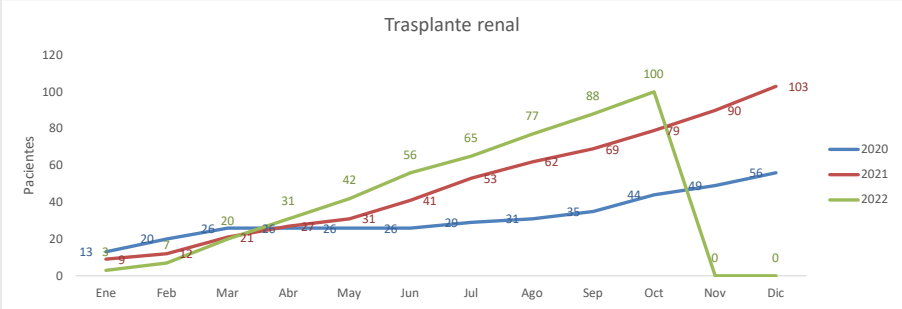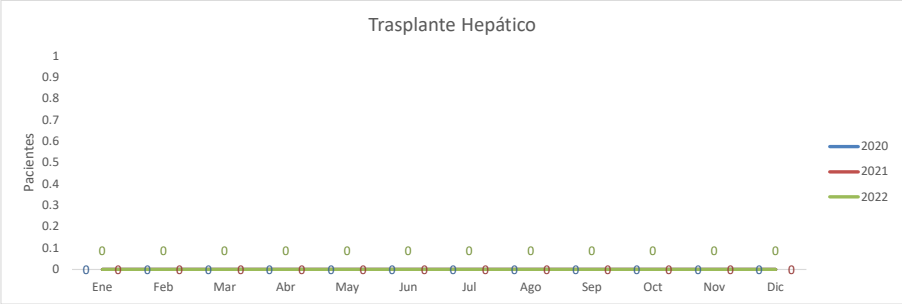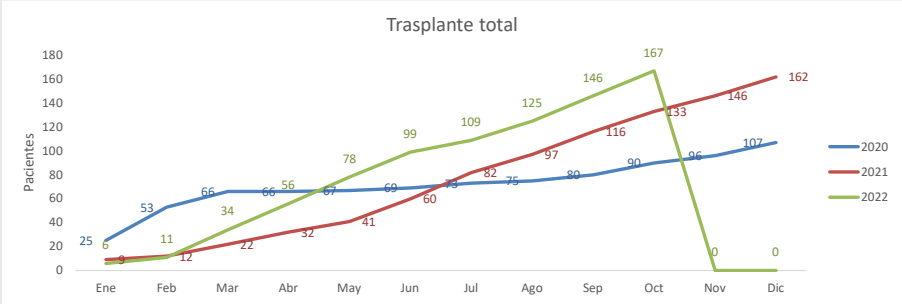
	Femenino 0-4 años	5-14 años	15-29 años	30-64 años	65 o más	Masculino 0-4 años	5-14 años	15-29 años	30-64 años	65 o más
2020	0	0	0	0	0	0	0	0	0	0
2021	0	0	0	0	0	0	0	0	0	0
2022	0	0	0	0	0	0	0	0	0	0