



PODER EJECUTIVO  
DEL ESTADO DE  
SAN LUIS POTOSÍ



**POTOSÍ**  
PARA LOS POTOSINOS  
GOBIERNO DEL ESTADO 2021-2027

**CAMINOS**  
JUNTA ESTATAL DE CAMINOS

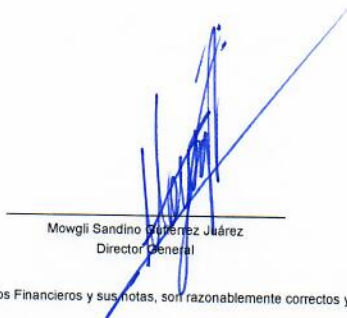
**ESTADOS FINANCIEROS  
CONTABLES  
JUNIO 2022**



**Junta Estatal de Caminos**  
**Estado de Situación Financiera**  
**Al 30 de junio del 2022 y 2021**  
**(Cifras en miles de pesos)**

ACTIVO	junio 2022	junio 2021	PASIVO	junio 2022	junio 2021
<b>ACTIVO CIRCULANTE</b>			<b>PASIVO CIRCULANTE</b>		
Efectivo y Equivalentes de Efectivo	42,039	45,246	Cuentas por Pagar a Corto Plazo	22,512	34,576
Derechos a Recibir Efectivo o Equivalentes	24,904	18,775	Documentos por Pagar a Corto Plazo	0	0
Derechos a Recibir Bienes o Servicios	0	0	Porción a Corto Plazo de la Deuda Pública a Largo Plazo	0	0
Inventarios	0	0	Títulos y Valores a Corto Plazo	0	0
Almacenes	0	0	Pasivos Diferidos a Corto Plazo	0	0
Estimación por Pérdida o Deterioro de Activos Circulantes	0	0	Fondos y Bienes de Terceros en Garantía y/o Administración a Corto Plazo	368	55
Otros Activos Circulantes	7	7	Provisiones a Corto Plazo	0	0
<b>Total de Activos Circulantes</b>	<b>66,950</b>	<b>64,027</b>	Otros Pasivos a Corto Plazo	940	888
			<b>Total de Pasivos Circulantes</b>	<b>23,821</b>	<b>35,519</b>
<b>ACTIVO NO CIRCULANTE</b>			<b>PASIVO NO CIRCULANTE</b>		
Inversiones Financieras a Largo Plazo	0	0	Cuentas por Pagar a Largo Plazo	0	0
Derechos a Recibir Efectivo o Equivalentes a Largo Plazo	0	0	Documentos por Pagar a Largo Plazo	0	0
Bienes Inmuebles, Infraestructura y Construcciones en Proceso	50,787	714,090	Deuda Pública a Largo Plazo	0	0
Bienes Muebles	81,371	81,331	Pasivos Diferidos a Largo Plazo	0	0
Activos Intangibles	6	6	Fondos y Bienes de Terceros en Garantía y/o Administración a Largo Plazo	0	0
Depreciación, Deterioro y Amortización Acumulada de Bienes	(74,391)	(74,391)	Provisiones a Largo Plazo	0	0
Activos Diferidos	484	484			
Estimación por Pérdida o Deterioro de Activos no Circulantes	0	0	<b>Total de Pasivos no Circulantes</b>	<b>0</b>	<b>0</b>
Otros Activos no Circulantes	0	0			
<b>Total de Activos no Circulantes</b>	<b>58,256</b>	<b>721,520</b>	<b>Total de Pasivo</b>	<b>23,821</b>	<b>35,519</b>
<b>Total de Activos</b>	<b>125,206</b>	<b>785,547</b>			
			<b>HACIENDA PÚBLICA Y PATRIMONIO</b>		
			<b>Hacienda Pública/Patrimonio Contribuido</b>		
			Aportaciones	28,483	28,483
			Donaciones de Capital	35	35
			Actualizaciones de la Hacienda Pública/Patrimonio	5,939	5,939
			<b>Hacienda Pública/Patrimonio Generado</b>		
			Resultados del Ejercicio Ahorro/Desahorro	50,293	28,430
			Resultados de los Ejercicios Anteriores	(37,660)	632,848
			Revalúos	54,295	54,295
			Reservas	0	0
			Rectificaciones de Resultados de Ejercicios Anteriores	0	0
			<b>EXCESO O INSUFICIENCIA EN LA ACTUALIZACIÓN DE LA HACIENDA PÚBLICA/PATRIMONIO</b>		
			Resultado por Posición Monetaria	0	0
			Resultado por Tenencia de Activos no Monetarios	0	0
			<b>Total Hacienda Pública/Patrimonio Generado</b>	<b>101,385</b>	<b>750,029</b>
			<b>Total de Pasivo y Hacienda Pública/Patrimonio</b>	<b>125,206</b>	<b>785,547</b>

  
 Leticia Gómez Quintero  
 Habilitada con las funciones Directora

  
 Mowgli Sandino González Juárez  
 Director General

Bajo protesta de decir verdad declaramos que los Estados Financieros y sus notas, son razonablemente correctos y son responsabilidad del emisor



**Junta Estatal de Caminos**  
**Estado de Situación Financiera**  
**Al 30 de junio del 2022 y 2021**  
**(Cifras en miles de pesos)**


ACTIVO	junio 2022		junio 2021		PASIVO	
	junio 2022	junio 2021	junio 2022	junio 2021	junio 2022	junio 2021
<b>ACTIVO CIRCULANTE</b>			<b>PASIVO CIRCULANTE</b>			
Efectivo y Equivalentes de Efectivo			Cuentas por Pagar a Corto Plazo			
Efectivo	5	40	Servicios Personales	500	0	
Bancos/Tesorería	42,021	45,193	Proveedores	832	934	
Bancos/Dependencias y Otros	0	0	Contratistas por Obras Públicas	5,677	5,287	
Inversiones Temporales (Hasta 3 Meses)	0	0	Participaciones y Aportaciones	0	0	
Fondos con Afectación Específica	0	0	Transferencias Otorgadas	4,838	0	
Otros Efectivos y Equivalentes	0	0	Intereses, Comisiones y Otros Gastos de la Deuda Pública	0	0	
Depósitos de Fondos de Terceros	13	13	Retenciones y Contribuciones	8,209	6,286	
Efectivo o Equivalentes de Efectivo a Recibir			Devoluciones de la Ley de Ingresos	0	0	
Inversiones Financieras	0	0	Otras Cuentas por Pagar a Corto Plazo	2,457	22,069	
Cuentas por Cobrar	24,761	18,721	Documentos por Pagar a Corto Plazo	0	0	
Deudores Diversos	143	53	Porción a Corto Plazo de la Deuda Pública a Largo Plazo			
Ingresos por Recuperar	0	0	Deuda Pública Interna	0	0	
Deudores por Anticipos de Tesorería	0	0	Deuda Pública Externa	0	0	
Préstamos Otorgados	0	0	Arrendamiento Financiero	0	0	
Otros Efectivos y Equivalentes	0	1	Titulos y Valores a Corto Plazo			
Bienes o Servicios a Recibir			Deuda Pública Interna	0	0	
Anticipos a Corto Plazo	0	0	Deuda Pública Externa	0	0	
Inventarios			Fondos y Bienes de Terceros en Garantía y/o Administración a Corto Plazo	368	55	
Inventarios de Mercancías para Venta	0	0	Pasivos Diferidos a Corto Plazo			
Inventario de Mercancías Terminadas	0	0	Ingresos Cobrados por Adelantado	0	0	
Inventario de Mercancías en Proceso de Elaboración	0	0	Intereses Cobrados por Adelantado	0	0	
Inventario de Materias Primas, Materiales y Suministros para Producción	0	0	Provisiones a Corto Plazo	0	0	
Bienes en Tránsito	0	0	Otros Pasivos a Corto Plazo	940	888	
Almacenes			Total de Pasivos Circulantes	23,821	35,519	
Almacén de mAteriales y Suministros de Consumo	0	0	<b>PASIVO NO CIRCULANTE</b>			
Otros Activos Circulantes	7	7	Cuentas por Pagar a Largo Plazo			
Total de Activos Circulantes	66,950	64,027	Proveedores	0	0	
<b>ACTIVO NO CIRCULANTE</b>			Contratistas por Obra Pública	0	0	
Efectivo o Equivalente a Recibir en el Largo Plazo			Documentos por Pagar a Largo Plazo			
Inversiones Financieras	0	0	Documentos Comerciales	0	0	
Documentos por Cobrar	0	0	Documentos con Contratistas por Obra Pública	0	0	
Deudores Diversos	0	0	Deuda Pública a Largo Plazo			
Ingresos por Recuperar	0	0	Deuda Pública Interna	0	0	
Préstamos Otorgados	0	0	Deuda Pública Externa	0	0	
Bienes Inmuebles, Infraestructura y Construcciones en Proceso			Arrendamiento Financiero	0	0	
Terrenos	14,720	14,720	Fondos y Bienes de Terceros en Garantía y/o Administración a Largo Plazo	0	0	
Viviendas	0	0	Pasivos Diferidos a Largo Plazo	0	0	
Edificios no Habitacionales	4,595	4,595	Provisiones a Largo Plazo	0	0	
Infraestructura	0	0	Otros Pasivos a Largo Plazo	0	0	
Construcciones en Proceso en Bienes de Dominio Público	31,472	694,776	Total de Pasivos no Circulantes	0	0	
Construcciones en Proceso en Bienes Propios	0	0	<b>Total de Pasivo</b>	23,821	35,519	
Bienes Muebles			<b>HACIENDA PUBLICA Y PATRIMONIO</b>			
Mobiliario y Equipo de Administración	3,807	3,799	Hacienda Pública/Patrimonio Contribuido			
Mobiliario y Equipo Educativo y Recreativo	335	335	Aportaciones	28,483	28,483	
Equipo e Instrumental Médico y de Laboratorio	0	0	Donaciones de Capital	35	35	
Equipo de Transporte	19,803	19,803	Actualizaciones de la Hacienda Pública/Patrimonio	5,939	5,939	
Equipo de Defensa y Seguridad	0	0	Hacienda Pública/Patrimonio Generado			
Maquinaria, Otros Equipos y Herramienta	57,425	57,393	Resultados del Ejercicio Ahorro/Desahorro	50,293	28,430	
Colecciones, Obras de Arte y Objetos Valiosos	0	0	Resultados de los Ejercicios Anteriores	(37,660)	632,848	
Activos Biológicos	0	0	Rectificaciones de Resultados de Ejercicios Anteriores	0	0	
Activos Intangibles			Exceso o Insuficiencia en la Actualización del Patrimonio	0	0	
Software	6	6	Revalúos	54,295	54,295	
Patentes, Marcas y Derechos	0	0	Reservas	0	0	
Concesiones y Franquicias	0	0	Total Hacienda Pública/Patrimonio Generado	101,385	750,029	
Licencias	0	0	<b>Total de Pasivo y Hacienda Pública/Patrimonio</b>	125,206	785,547	
Depreciaciones, Deterioro y Amortizaciones Acumuladas de Bienes	(74,391)	(74,391)				
Activos Diferidos						
Estudios, Formulación y Evaluación de Proyectos	0	0				
Derechos Sobre Bienes en Régimen de Arrendamiento Financiero	0	0				
Gastos Pagados por Adelantado a Largo Plazo	0	0				
Anticipos a Largo Plazo	0	0				
Beneficios de Retiro de Empleados Pagados por Adelantado	0	0				
Otros Activos Diferidos	484	484				
Otros Activos no Circulantes	0	0				
Total de Activos no Circulantes	58,256	721,520				
<b>Total de Activos</b>	125,206	785,547				

3

Leticia Gómez Quintero  
 Habilitada con las funciones Directora

Moviel Sandino Gutiérrez Juárez  
 Director General

	Junio 2022	Junio 2021
<b>INGRESOS Y OTROS BENEFICIOS</b>		
<b>Ingresos de la Gestión</b>		
<b>Impuestos</b>		
Impuestos sobre los Ingresos		
Impuestos Sobre el Patrimonio	0	0
Impuestos Sobre la Producción, el Consumo y las Transacciones	0	0
Impuestos al Comercio Exterior	0	0
Impuestos Sobre Nóminas y Asimilables	0	0
Impuestos Ecológicos	0	0
Accesorios de Impuestos	0	0
Otros Impuestos	0	0
<b>Contribuciones de Mejoras</b>		
<b>Derechos</b>	0	0
<b>Productos de Tipo Corriente</b>	0	0
<b>Aprovechamientos de Tipo Corriente</b>	0	0
<b>Ingresos por Venta de Bienes y Servicios Producidos en Establecimientos de Gobierno</b>	3,492	2,964
<b>Otra Contribuciones Causadas en Ejercicios Anteriores</b>	0	0
<b>Participaciones y Aportaciones</b>	0	0
Participaciones		
Aportaciones	0	0
Convenios	0	0
<b>Transferencias, Asignaciones, Subsidios y Otras Ayudas</b>		
Transferencias Internas y Asignaciones al Sector Público		
Transferencias al Resto del Sector Público	0	0
Subsidios y Subvenciones	104,865	85,248
Ayudas Sociales	0	0
Pensiones y Jubilaciones	0	0
Otros	0	0
<b>Otros Ingresos y Beneficios</b>		
<b>Ingresos Financieros</b>		
Intereses Ganados en Valores, Créditos, Bonos y Otros		
Otros Ingresos Financieros	33	34
<b>Incremento por Variación de Inventarios</b>	0	0
<b>Disminución del Exceso de Estimaciones por Pérdida o Deterioro u Obsolescencia y Provisiones</b>	0	0
<b>Otros Ingresos y Beneficios Diarios</b>	5	5
<b>Total de Ingresos</b>	<b>108,395</b>	<b>88,252</b>
<b>GASTOS Y OTRAS PERDIDAS</b>		
<b>Gastos de Funcionamiento</b>		
Servicios Personales		
Materiales y Suministros	54,980	55,359
Servicios Generales	1,386	2,945
	1,390	1,513
<b>Transferencias, Asignaciones, Subsidios y Otras Ayudas</b>		
Transferencias Internas y Asignaciones al Sector Público		
Transferencias al Resto del Sector Público	0	0
Subsidios y Subvenciones	0	0
Ayudas Sociales	0	0
Pensiones y Jubilaciones	0	0
Transferencias a Fideicomisos, Mandatos y Contratos Análogos	0	0
Transferencias a la Seguridad Social	0	0
Donativos	0	0
Transferencias al Exterior	0	0
<b>Participaciones y Aportaciones</b>		
Participaciones		
Aportaciones	0	0
Convenios	0	0
<b>Intereses, Comisiones y Otros Gastos de la Deuda Pública</b>	0	0
<b>Otros Gastos y Pérdidas Extraordinarias</b>		
<b>Estimaciones, Depreciaciones, Deterioros, Obsolescencias, Amortizaciones y Provisiones</b>		
<b>Disminución de Inventarios</b>	0	0
<b>Aumento por Insuficiencia de Estimaciones por Pérdida, Deterioro u Obsolescencia, y Provisiones</b>	0	0
<b>Otros Gastos</b>	0	0
Resultado Integral de Financiamiento (RIF)	345	5
<b>Total de Gastos y Otras Pérdidas</b>	<b>58,102</b>	<b>59,822</b>
<b>Ahorro/Desahorro Neto del Ejercicio</b>	<b>50,293</b>	<b>28,430</b>



Leticia Gómez Quintero  
Habilitada con las funciones Directora



Mowgli Santiago Gutiérrez Juárez  
Director General

**JUNTA ESTATAL DE CAMINOS**  
**ESTADO DE VARIACIONES EN LA HACIENDA PÚBLICA / PATRIMONIO**  
**AL 30 DE JUNIO DE 2022**

Concepto	Hacienda Pública / Patrimonio Contribuido	Hacienda Pública / Patrimonio Generado de Ejercicios Anteriores	Hacienda Pública / Patrimonio Generado del Ejercicio	Exceso o Insuficiencia en la actualización de la Hacienda Pública/Patrimonio	TOTAL
<b>Hacienda Pública/ Patrimonio Contribuido Neto de 20XN - 1</b>	<b>34,457.00</b>				<b>34,457.00</b>
Aportaciones	28,483.00	-	-	-	28,483.00
Donaciones de Capital	35.00	-	-	-	35.00
Actualización de la Hacienda Pública/Patrimonio	5,939.00	-	-	-	5,939.00
<b>Hacienda Pública / Patrimonio Generado Neto 2019</b>		<b>687,143.00</b>	<b>28,430.00</b>		<b>715,573.00</b>
Resultado del Ejercicio (Ahorro / Desahorro)	-	-	28,430.00	-	-
Resultados de Ejercicios Anteriores	-	632,848.00	-	-	-
Revaluos	-	54,295.00	-	-	-
Reservas	-	-	-	-	-
Rectificaciones de Resultado de Ejercicios Anteriores	-	-	-	-	-
<b>Exceso o Insuficiencia en la Actualización de la Hacienda Pública / Patrimonio neto de 20XN-1</b>					
Resultado por posición Monetaria	-	-	-	-	-
Resultado por Tenencia de activos no monetarios	-	-	-	-	-
<b>Hacienda Pública / Patrimonio Neto Final de 20XN-1</b>	<b>34,457.00</b>	<b>687,143.00</b>	<b>28,430.00</b>		<b>750,030.00</b>
<b>Cambios en la Hacienda Pública / Patrimonio Neto de 20XN</b>					
Aportaciones	-	-	-	-	-
Donaciones de Capital	-	-	-	-	-
Actualización de la Hacienda Pública / Patrimonio	-	-	-	-	-
<b>Variaciones de la Hacienda Pública / Patrimonio Generado Neto de 20XN</b>					
Resultados del Ejercicio: (Ahorro/Desahorro)	-	670,507.00	21,863.00	-	648,644.00
Resultados de Ejercicios Anteriores	-	-	50,293.00	-	50,293.00
Revaluos	-	670,507.00	28,430.00	-	698,937.00
Reservas	-	-	-	-	-
Rectificaciones de Resultado de Ejercicios Anteriores	-	-	-	-	-
<b>Cambios en el exceso o Insuficiencia en la Actualización de la Hacienda Pública/ Patrimonio Neto de 20XN</b>					
Resultado por posición monetaria	-	-	-	-	-
Resultado por tenencia de Activos Monetarios	-	-	-	-	-
<b>Hacienda Pública / Patrimonio Neto Final de 20XN</b>	<b>34,457.00</b>	<b>16,636.00</b>	<b>50,293.00</b>		<b>101,386.00</b>



  
 \_\_\_\_\_  
 Leticia Gómez Quintero  
 Habilitada de las funciones de la


  
 \_\_\_\_\_  
 Mowgli Santiago Gutiérrez Juárez  
 Directora General

**Junta Estatal de Caminos**  
**Reporte Analítico del Activo**  
 Del 1 de Enero del 2022 Al 30 de junio del 2022  
 (Cifras en miles de pesos)

		Saldo Inicial	Cargos del Período	Abonos del Período	Saldo Final	Flujo del Período
<b>1.0.0.0.0000</b>	<b>ACTIVO</b>					
<b>1.1.0.0.0000</b>	<b>ACTIVO CIRCULANTE</b>	<b>800,639</b>	<b>213,593</b>	<b>889,026</b>	<b>125,206</b>	<b>-675,433</b>
1.1.1.0.0000	Efectivo y Equivalentes	38,970	211,079	183,099	66,950	27,980
1.1.2.0.0000	Derechos a Recibir Efectivo o Equivalentes	30,644	100,945	89,550	42,039	11,395
1.1.3.0.0000	Derechos a Recibir Bienes o Servicios	8,319	108,777	92,193	24,904	16,585
1.1.4.0.0000	Inventarios	0	0	0	0	0
1.1.5.0.0000	Almacenes	0	0	0	0	0
1.1.6.0.0000	Estimación por Pérdida o Deterioro de Activos Circulantes	0	1,357	1,357	0	0
1.1.9.0.0000	Otros Activos Circulantes	0	0	0	0	0
<b>1.2.0.0.0000</b>	<b>ACTIVO NO CIRCULANTE</b>	<b>761,669</b>	<b>2,514</b>	<b>705,927</b>	<b>58,256</b>	<b>-703,413</b>
1.2.1.0.0000	Inversiones Financieras a Largo Plazo	0	0	0	0	0
1.2.2.0.0000	Derechos a Recibir Efectivo o Equivalentes a Largo Plazo	0	0	0	0	0
1.2.3.0.0000	Bienes Inmuebles, Infraestructura y Construcciones en Proceso	754,232	2,482	705,927	50,787	-703,445
1.2.4.0.0000	Bienes Muebles	81,338	32	0	81,371	33
1.2.5.0.0000	Activos Intangibles	6	0	0	6	0
1.2.6.0.0000	Depreciación, Deterioro y Amortización Acumulada de Bienes	-74,391	0	0	-74,391	0
1.2.7.0.0000	Activos Diferidos	484	0	0	484	0
1.2.8.0.0000	Estimación por Pérdida o Deterioro de Activos no Circulantes	0	0	0	0	0
1.2.9.0.0000	Otros Activos no Circulantes	0	0	0	0	0



  
 Leticia Gómez Quintero  
 Habilitada con las funciones Directora

  
 Mowgli Santiago Gutiérrez Juárez  
 Director General


Bajo protesta de decir verdad declaramos que los Estados Financieros y sus notas, son razonablemente correctos y son responsabilidad del emisor

**Junta Estatal de Caminos**  
 Estado Analítico de la Deuda y Otros Pasivos  
 Del 1 de Enero del 2022 Al 30 de junio del 2022  
 (Cifras en miles de pesos)

	Moneda de Contratación	Institución o País Acreedor	Saldo Inicial del Periodo	Saldo Final del Periodo
<b>DEUDA PUBLICA</b>				
<b>Corto Plazo</b>				
<b>Deuda Interna</b>				
Instituciones de Crédito			0	0
Títulos y Valores			0	0
Arrendamientos Financieros			0	0
<b>Deuda Externa</b>				
Organismos Financieros Internacionales			0	0
Deuda Bilateral			0	0
Títulos y Valores			0	0
Arrendamientos Financieros			0	0
Subtotal Corto Plazo			0	0
<b>Largo Plazo</b>				
<b>Deuda Interna</b>				
Instituciones de Crédito			0	0
Títulos y Valores			0	0
Arrendamientos Financieros			0	0
<b>Deuda Externa</b>				
Organismos Financieros Internacionales			0	0
Deuda Bilateral			0	0
Títulos y Valores			0	0
Arrendamientos Financieros			0	0
Subtotal Largo Plazo			0	0
<b>Otros Pasivos</b>				
Total Deuda y Otros Pasivos	MXN	MEXICO	34,699	23,821
	MXN	MEXICO	34,699	23,821



  
 Leticia Gómez Quintero  
 Habilitada con las funciones Directora

  
 Mowgli Sandino Guillen Juárez  
 Director General

Bajo protesta de decir verdad declaramos que los Estados Financieros y sus notas, son razonablemente correctos y son responsabilidad del emisor



Junta Estatal de Caminos  
Estado de Cambios en la Situación Financiera  
Al 30 de Junio del 2021 y 2022  
(Cifras en pesos)

ACTIVO	ORIGEN	APLICACIÓN
<b>ACTIVO CIRCULANTE</b>	<b>3,207</b>	<b>6,128</b>
Efectivo y Equivalentes de Efectivo		
Derechos a Recibir Efectivo o Equivalentes	3,207	0
Derechos a Recibir Bienes o Servicios a Recibir	0	6,128
Inventarios	0	0
Almacenes	0	0
Estimacion por Pérdida o Deterioro de Activos Circulantes	0	0
Otros Activos Circulantes	0	0
	0	0
<b>ACTIVO NO CIRCULANTE</b>	<b>663,305</b>	<b>40</b>
Inversiones Financieras a Largo Plazo		
Derechos a Recibir Efectivo o Equivalentes a Largo Plazo	0	0
Bienes Inmuebles, Infraestructura y Construcciones en Proceso	0	0
Bienes Muebles	663,305	0
Activos Intangibles	0	40
Depreciaciones, Deterioro y Amortizaciones Acumuladas de Bienes	0	0
Activos Diferidos	0	0
Estimacion por Pérdida o Deterioro de Activos no Circulantes	0	0
Total de Activos no Circulantes	0	0
	0	0
	0	0
<b>PASIVO</b>		
<b>PASIVO CIRCULANTE</b>	<b>365</b>	<b>12,064</b>
Cuentas por Pagar a Corto Plazo		
Documentos por Pagar a Corto Plazo	0	12,064
Porción a Corto Plazo de la Deuda Pública a Largo Plazo	0	0
Títulos y Valores a Corto Plazo	0	0
Fondos y Bienes de Terceros en Garantía y/o Administración a Corto Plazo	0	0
Otros Pasivos a Corto Plazo	313	0
	52	0
<b>PASIVO NO CIRCULANTE</b>		
Cuentas por Pagar a Largo Plazo		
Documentos por Pagar a Largo Plazo	0	0
Deuda Pública a Largo Plazo	0	0
Pasivos Diferidos a Largo Plazo	0	0
Fondos y Bienes de Terceros en Garantía y/o Administración a Largo Plazo	0	0
Provisiones a Largo Plazo	0	0
Otros Pasivos a Largo Plazo	0	0
	0	0
<b>HACIENDA PÚBLICA Y PATRIMONIO</b>		
<b>Hacienda Pública/Patrimonio Contribuido</b>		
Aportaciones		
Donaciones de Capital	0	0
Actualizaciones de la Hacienda Pública/Patrimonio	0	0
	0	0
<b>Hacienda Pública/Patrimonio Generado</b>	<b>21,863</b>	<b>670,508</b>
Resultados del Ejercicio Ahorro/Desahorro	21,863	0
Resultados de los Ejercicios Anteriores	0	670,508
Rectificaciones de Resultados de Ejercicios Anteriores	0	0
Exceso o Insuficiencia en la Actualización del Patrimonio	0	0
Revalúos	0	0
Reservas	0	0
	0	0
<b>Exceso o Insuficiencia en la Actualización de la Hacienda Pública /Patrimonio</b>		
Resultado de Posición Monetaria	0	0
Resultado por Tenencia de Activos no Monetarios	0	0

Leticia Gómez Quintero  
Habilitada de Funciones de Directora Admva

Mowgli Sandino Gutiérrez Juárez  
Director General



**Junta Estatal de Caminos**  
**Estado de Flujos de Efectivo**  
 Del 1 de Junio al 30 de Junio 2022 y 2021  
 (Cifras Miles de Pesos )

	JUNIO 2022	JUNIO 2021
<b>Flujos de Efectivo de las Actividades de Operación</b>		
<b>Origen</b>		
Impuestos	108,395	88,252
Cuotas y Aportaciones de Seguridad Social	0	0
Contribuciones de Mejoras	0	0
Derechos	0	0
Productos de Tipo Corriente	0	0
Aprovechamientos de Tipo Corriente	0	0
Ingresos por Ventas de Bienes y Servicios	3,492	2,964
Ingresos no Comprendidos en las Fracciones de la Ley de Ingresos Causados en Ejercicios Fiscales Anteriores Pendientes de Liquidación o Pago	0	0
Participaciones y Aportaciones	0	0
Transferencias, Asignaciones y SubSídios y Otras Ayudas	104,865	85,248
Otros Origenes de Aplicación	38	40
<b>Aplicación</b>	<b>58,102</b>	<b>59,822</b>
Servicios Personales	54,980	55,359
Materiales y Suministros	1,386	2,945
Servicios Generales	1,390	1,513
Transferencias Internas y Asignaciones al Sector Publico	0	0
Transferencias al Resto del Sector Publico	0	0
Subsidios y Subvenciones	0	0
Ayudas Sociales	0	0
Pensiones y Jubilaciones	0	0
Transferencias a Fideicomisos, Mandatos y Contratos Análogos	0	0
Transferencias a la Seguridad Social	0	0
Donativos	0	0
Transferencias al Exterior	0	0
Participaciones	0	0
Aportaciones	0	0
Convenios	0	0
Otras Aplicaciones de Operación	346	5
<b>Flujos Netos de Efectivo por Actividades de Operación</b>	<b>50,293</b>	<b>28,430</b>
<b>Flujos de Efectivo de las Actividades de Inversión</b>		
<b>Origen</b>		
Bienes Inmuebles, Infraestructura y Construcciones en Proceso	663,670	136,088
Bienes Muebles	663,305	0
Otros Origenes de Inversión	0	0
<b>Aplicación</b>	<b>717,170</b>	<b>200,881</b>
Bienes Inmuebles, Infraestructura y Construcciones en Proceso	365	136,088
Bienes Muebles	0	128,604
Otros Origenes de Inversión	40	35
<b>Flujos Netos de Efectivo por Actividades de Inversión</b>	<b>717,130</b>	<b>72,242</b>
<b>Flujo de Efectivo de las Actividades de Financiamiento</b>	<b>-53,500</b>	<b>-64,793</b>
<b>Origen</b>		
Endeudamiento Neto	0	0
Interno	0	0
Externo	0	0
Otros Origenes de Financiamiento	0	0
<b>Aplicación</b>		
Servicios de la Deuda	0	0
Interno	0	0
Externo	0	0
Otras Aplicaciones de Financiamiento	0	0
<b>Flujos Netos de Efectivo por Actividades de Financiamiento</b>	<b>0</b>	<b>0</b>
<b>Incremento/Disminución Neta en el Efectivo y Equivalentes al Efectivo</b>	<b>-3,207</b>	<b>-36,363</b>
<b>Efectivo y Equivalentes al Efectivo al Inicio del Ejercicio</b>	<b>45,246</b>	<b>81,609</b>
<b>Efectivo y Equivalentes al efectivo al Final del Ejercicio</b>	<b>42,039</b>	<b>45,246</b>



Leticia Gomez Quintero  
 Habilitada de las Funciones de la Direccion Admva

Mowgli Sandino Gutiérrez Juárez  
 Directora General