

SERVICIOS DE AGUA POTABLE, ALCANTARILLADO Y**Estado de San Luis Potosí****Indicadores de Postura Fiscal****del 01/jul./2022 al 31/jul./2022**

(Cifras en pesos)

Usr: GLAFIRA ALTAMIRANO FLORES

Rep: rptIndicadoresPosturaFiscal

Fecha y hora de Impresión | 09/ago./2022
08:02 a. m.

Concepto	Estimado / Aprobado	Devengado	Recaudado / Pagado
I. Ingresos Presupuestarios (I=1+2)	\$64,358,000.00	\$6,214,878.49	\$6,214,878.49
1. Ingresos del Gobierno de la Entidad Federativa	\$64,358,000.00	\$6,214,878.49	\$6,214,878.49
2. Ingresos del Sector Paraestatal	\$0.00	\$0.00	\$0.00
II. Egresos Presupuestarios (II=3+4)	\$64,358,000.00	\$4,513,543.34	\$5,967,432.19
3. Egresos del Gobierno de la Entidad Federativa	\$64,358,000.00	\$4,513,543.34	\$5,967,432.19
4. Egresos del Sector Paraestatal	\$0.00	\$0.00	\$0.00
III. Balance Presupuestario (Superávit o Déficit) (III = I - II)	\$0.00	\$1,701,335.15	\$247,446.30

Concepto	Estimado / Aprobado	Devengado	Recaudado / Pagado
III. Balance Presupuestario (Superávit o Déficit)	\$0.00	\$1,701,335.15	\$247,446.30
IV. Intereses, Comisiones y Gastos de la Deuda	\$0.00	\$0.00	\$0.00
V. Balance Primario (Superávit o Déficit) (V= III + IV)	\$0.00	\$1,701,335.15	\$247,446.30

Concepto	Estimado / Aprobado	Devengado	Recaudado / Pagado
A. Financiamiento	\$0.00	\$0.00	\$0.00
B. Amortización de la deuda	\$0.00	\$0.00	\$0.00
C. Financiamiento Neto	\$0.00	\$0.00	\$0.00

SERVICIOS DE AGUA POTABLE, ALCANTARILLADO Y

Estado de San Luis Potosí

Indicadores Financieros

Del 01/ene/2022 Al 31/jul./2022

Usu: GLAFIRA ALTAMIRANO FLORES

Rep: rptIndicadores

Fecha y hora de Impresión | 09/ago./2022
08:03 a. m.

Indicador	Resultado	Parametro
01.- LIQUIDEZ (Activo Circulante / Pasivo Circulante)		
\$30,514,287.46 / \$6,651,995.91 Se dispone de 4.59 de activo circulante para pagar cada \$1.00 de obligaciones a corto plazo. Por lo que se cuenta con liquidez.	4.59	a) Positivo = mayor de 1.1 veces b) Aceptable = de 1.0 a 1.1 veces c) No aceptable = menor a 1.0 veces
02.- MÁRGEN DE SEGURIDAD ((Activo Circulante - Pasivo Circulante) / Pasivo Circulante)		
(\$30,514,287.46 - \$6,651,995.91) / \$6,651,995.91 Se cuenta con un nivel positivo de margen de seguridad para solventar contingencias.	358.72%	a) Positivo = mayor a 35% b) Aceptable = de 0% a 35% c) No aceptable = menor a 0%
03.-PROPORCIÓN DEL PASIVO A CORTO PLAZO SOBRE EL PASIVO TOTAL (Pasivo Circulante/Pasivo Total)		
(\$6,651,995.91 / \$9,762,610.89) El resultado indica que el financiamiento a corto plazo predomina respecto al pasivo a largo plazo.	68.13%	a) Positivo = mayor o igual a 50% b) No Aceptable = menor a 50%
04.- SOLVENCIA (Pasivo Total / Activo Total)		
\$9,762,610.89 / \$89,346,496.76 Se cuenta con un nivel positivo de solvencia para cumplir con sus compromisos a largo plazo.	10.92%	a) Positivo = mayor a 35% b) Aceptable = de 0% a 35% c) No aceptable = menor a 0%
05.- AUTONOMÍA FINANCIERA (Ingresos Propios / Ingresos Totales)		
\$37,758,175.86 / \$37,758,175.86 El resultado refleja el porcentaje de los ingresos propios, por lo que se cuenta con autonomía financiera.	100.00%	a) Positivo = mayor o igual a 50% b) No aceptable = menor a 50%
06.- AUTONOMÍA FINANCIERA PARA CUBRIR EL GASTO CORRIENTE (Ingresos Propios / Gasto Corriente)		
\$37,758,175.86 / \$30,233,709.57 El gasto corriente es cubierto en un 124.88% con recursos propios, por lo cual se cuenta con un nivel positivo de autonomía financiera, para cubrir su gasto corriente.	124.88%	a) Positivo = mayor al 55% b) Aceptable = 45% al 55% c) No aceptable = menor al 45%
07.- REALIZACIÓN DE INVERSIONES, SERVICIOS Y BENEFICIO SOCIAL (Gasto de capital / Otros Ingresos)		
	0.00	a) Positivo = mayor al 70% b) Aceptable = 60% al 70% c) No aceptable = menor al 60%
08.- RESULTADO FINANCIERO ((Saldo Inicial + Ingresos Totales) / Gasto Total)		
\$32,732,892.63 + \$37,758,175.86 / \$32,326,749.27 Se cuenta con un nivel Positivo de equilibrio financiero en la administración de los recursos.	2.18	a) Positivo = Igual o mayor a 1 b) No Aceptable = Menor a 1
09.- PROPORCIÓN DEL GASTO CORRIENTE SOBRE EL GASTO TOTAL (Gasto corriente / Gasto Total)		
\$30,233,709.57 / \$32,326,749.27 El gasto corriente representan el 93.52% del gasto total.	93.52%	
10.- PROPORCIÓN DE LOS SERVICIOS PERSONALES S/GASTO CORRIENTE (Servicios Personales/Gasto corriente)		
\$11,106,867.28 / \$30,233,709.57 Los servicios personales representan el 36.73% del gasto corriente.	36.73%	

**SERVICIOS DE AGUA POTABLE, ALCANTARILLADO Y
Estado de San Luis Potosí
Proporción Gasto Programable**

Usr: GLAFIRA ALTAMIRANO FLORES
Rep: rptIndicadoresFinancieros

Al 31/jul./2022

Fecha y hora de Impresión | 09/ago./2022
08:29 a. m.

**PRESUPUESTO
INDICADORES DE GASTO**

Nombre del Indicador:

Proporción Gasto Programable

Objetivo del Indicador:

Determinar la participación del gasto programable con respecto al total de egresos

Variables que intervienen:

TGP=Total de Gasto Programable TE=Total de Egreso

Unidad de Medida:

Porcentaje

Base de Comparación

Presupuesto de Egresos de ejercicios anteriores

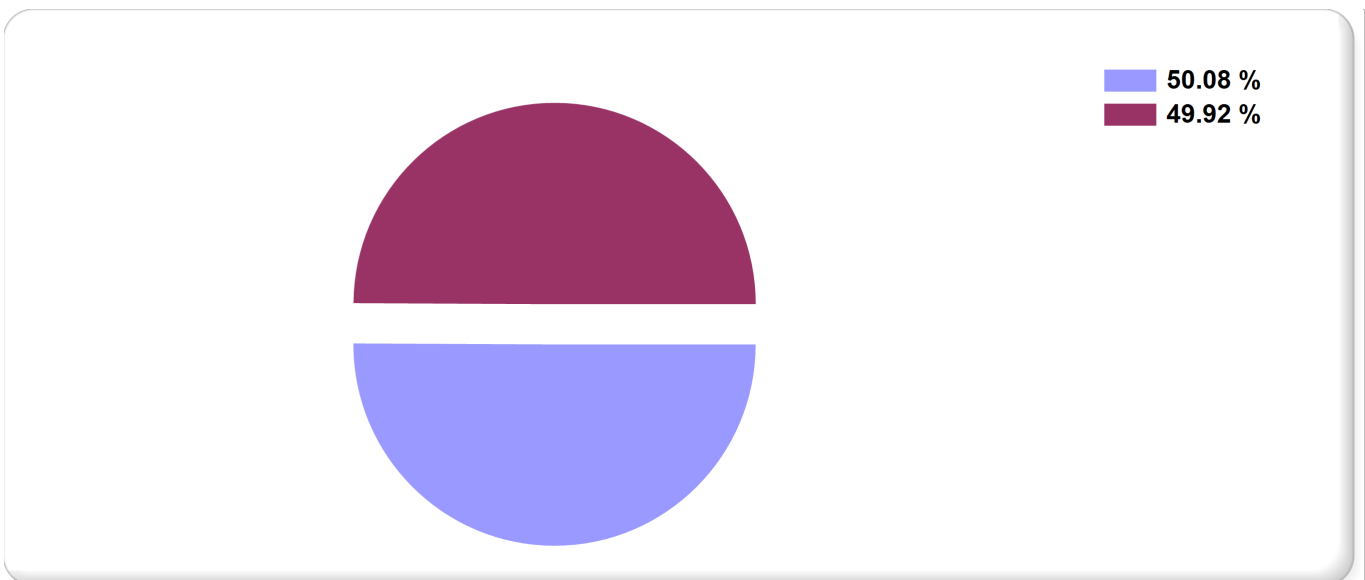
Formula:

$$\frac{\text{TGP}}{\text{TE}} \times 100$$

Medios de Verificación:

Presupuesto de Egresos o Cuenta Pública

	Miles de pesos	Indicador
TGP	\$32,326,749.00	50.08 %
TE	\$64,548,262.00	



**SERVICIOS DE AGUA POTABLE, ALCANTARILLADO Y
Estado de San Luis Potosí
Proporción Gasto de Operación (corriente)**

Usr: GLAFIRA ALTAMIRANO FLORES
Rep: rptIndicadoresFinancieros

Al 31/jul./2022

Fecha y hora de Impresión | 09/ago./2022
08:29 a. m.

**PRESUPUESTO
INDICADORES DE GASTO**

Nombre del Indicador:

Proporción Gasto de Operación (corriente)

Objetivo del Indicador:

Determinar la participación del gasto de operacion con respecto al total de egresos

Variables que intervienen:

TGO= Total de Gasto de Operación(corriente) TE= Total de Egresos

Unidad de Medida:

Porcentaje

Base de Comparación

Presupuesto de Egresos de ejercicios anteriores


Formula:

$$\frac{TGO}{TE} \times 100$$

Medios de Verificación:

Presupuesto de Egresos o Cuenta Pública

	Miles de pesos	Indicador
TGO	\$30,233,710.00	46.84 %
TE	\$64,548,262.00	



**SERVICIOS DE AGUA POTABLE, ALCANTARILLADO Y
Estado de San Luis Potosí
Proporción Gasto de Inversión y/o Capital**

Usr: GLAFIRA ALTAMIRANO FLORES
Rep: rptIndicadoresFinancieros

Al 31/jul./2022

Fecha y hora de Impresión 09/ago./2022 08:54 a. m.

**PRESUPUESTO
INDICADORES DE GASTO**

Nombre del Indicador:

Proporción Gasto de Inversión y/o Capital

Objetivo del Indicador:

Determinar la participación del gasto de inversion y/o capital con respecto al total de egresos

Variables que intervienen:

TGIC= Total de Gasto de Inversión y/o Capital TE= Total de Egresos

Unidad de Medida:

Porcentaje

Base de Comparación

Presupuesto de Egresos de ejercicios anteriores

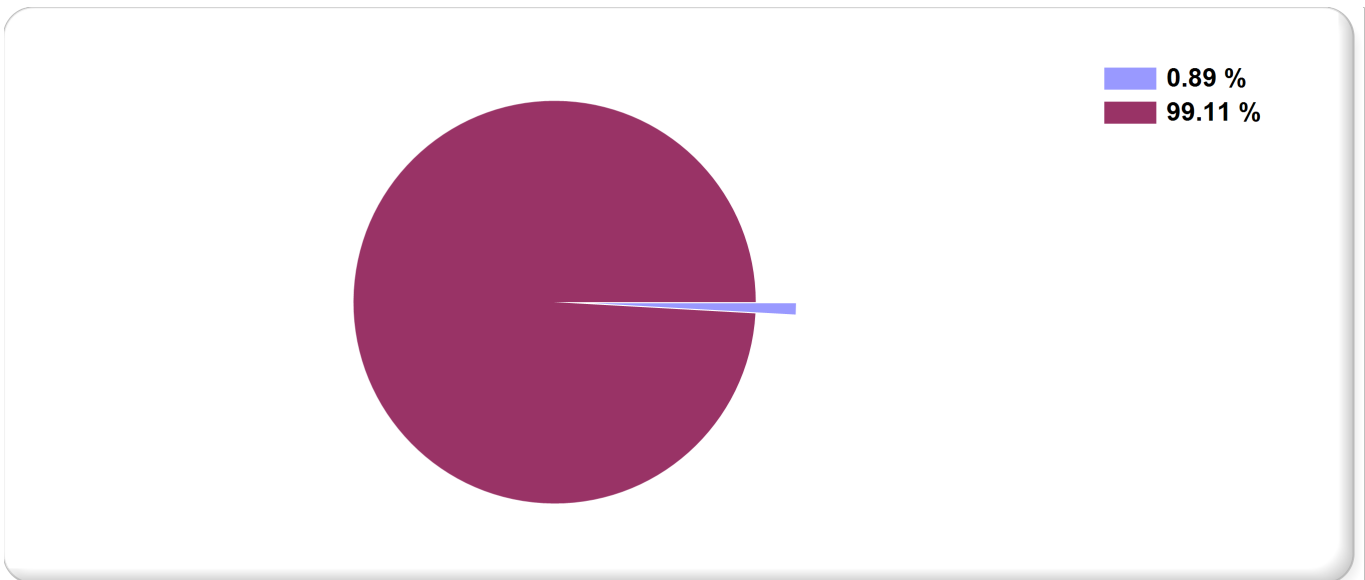
Formula:

$$\frac{\text{TGIC}}{\text{TE}} \times 100$$

Medios de Verificación:

Presupuesto de Egresos o Cuenta Pública

	Miles de pesos	Indicador
TGIC	\$572,750.00	0.89 %
TE	\$64,548,262.00	



SERVICIOS DE AGUA POTABLE, ALCANTARILLADO Y
Estado de San Luis Potosí
Proporción Inversión Pública
Al 31/jul./2022

Usr: GLAFIRA ALTAMIRANO FLORES
 Rep: rptIndicadoresFinancieros

Fecha y hora de Impresión | 09/ago./2022
 08:55 a. m.

PRESUPUESTO
INDICADORES DE GASTO

Nombre del Indicador:

Proporción Inversión Pública

Objetivo del Indicador:

Determinar la participación del gasto de la inversion publica con respecto al total de egresos

Variables que intervienen:

IP= Inversión Pública TE= Total de Egresos

Unidad de Medida:

Porcentaje

Base de Comparación

Presupuesto de Egresos de ejercicios anteriores

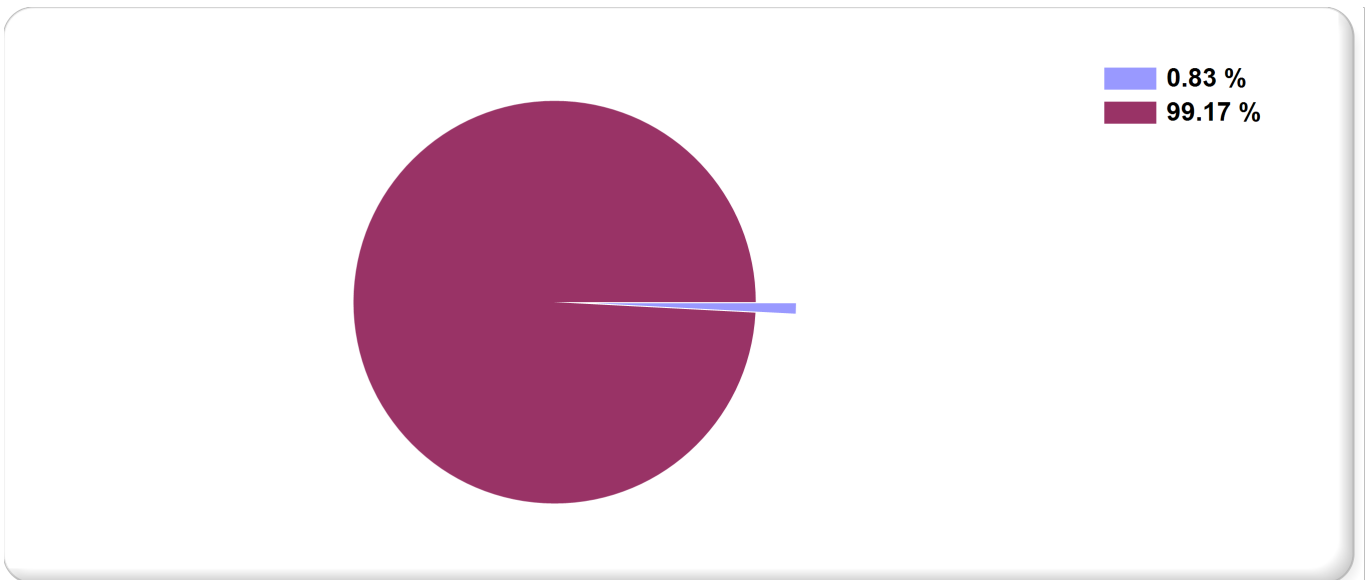
Formula:

$$\frac{IP}{TE} \times 100$$

Medios de Verificación:

Presupuesto de Egresos o Cuenta Pública

	Miles de pesos	Indicador
IP	\$535,750.00	0.83 %
TE	\$64,548,262.00	



**SERVICIOS DE AGUA POTABLE, ALCANTARILLADO Y
Estado de San Luis Potosí
Proporción del Gasto No Programable**

Usr: GLAFIRA ALTAMIRANO FLORES
Rep: rptIndicadoresFinancieros

Al 31/jul./2022

Fecha y hora de Impresión 09/ago./2022 09:19 a. m.

**PRESUPUESTO
INDICADORES DE GASTO**

Nombre del Indicador:

Proporción del Gasto No Programable

Objetivo del Indicador:

Determinar la participación del gasto no programable con respecto al total de egresos

Variables que intervienen:

TGNP=Total de Gasto Programable TE=Total de Egreso

Unidad de Medida:

Porcentaje

Base de Comparación

Presupuesto de Egresos de ejercicios anteriores


Formula:

$$\frac{\text{TGNP}}{\text{TE}} \times 100$$

Medios de Verificación:

Presupuesto de Egresos o Cuenta Pública

	Miles de pesos	Indicador
TGNP	\$0.00	0.00 %
TE	\$64,548,262.00	



**SERVICIOS DE AGUA POTABLE, ALCANTARILLADO Y
Estado de San Luis Potosí
Servicios Personales en el Gasto de Operación**

Usr: GLAFIRA ALTAMIRANO FLORES
Rep: rptIndicadoresFinancieros

Al 31/jul./2022

Fecha y hora de Impresión 09/ago./2022 09:19 a. m.

**PRESUPUESTO
INDICADORES DE GASTO**

Nombre del Indicador:

Servicios Personales en el Gasto de Operación

Objetivo del Indicador:

Determinar la participación de los servicios personales con respecto al total de gastos de operación

Variables que intervienen:

SP= Servicios Personales TGO= Total de Gastos de Operación
(corriente)

Unidad de Medida:

Porcentaje

Base de Comparación

Presupuesto de Egresos de ejercicios anteriores

Formula:

$$\frac{SP}{TGO} \times 100$$

Medios de Verificación:

Presupuesto de Egresos o Cuenta Pública

Miles de pesos		Indicador
SP	\$11,106,867.00	36.74 %
TGO	\$30,233,710.00	

