




COMISION ESTATAL DE GARANTIA DE ACCESO A LA INFORMACION PUBLICA (CEGAIP)  
 Estado de Flujos de Efectivo  
 Del 1 de Enero al 30 de Septiembre de 2022 y 2021  
 (Pesos)

Flujos de Efectivo de las Actividades de Operación		
<b>Origen</b>	<b>20,959,213</b>	<b>25,106,689</b>
Impuestos	0	0
Cuotas y Aportaciones de Seguridad Social	0	0
Contribuciones de mejoras	0	0
Derechos	0	0
Productos	0	0
Aprovechamientos	130,968	145,247
Ingresos por Venta de Bienes y Prestación de Servicios	0	0
Participaciones, Aportaciones, Convenios, Incentivos Derivados de la Colaboración Fiscal y Fondos Distintos de Aportaciones	0	0
Transferencias, Asignaciones, Subsidios y Subvenciones, y Pensiones y Jubilaciones	20,828,245	24,961,442
Otros Orígenes de Operación	0	0
<b>Aplicación</b>	<b>19,917,698</b>	<b>16,955,854</b>
Servicios Personales	16,827,319	15,917,577
Materiales y Suministros	274,893	176,097
Servicios Generales	2,815,485	862,181
Transferencias Internas y Asignaciones al Sector Público	0	0
Transferencias al resto del Sector Público	0	0
Subsidios y Subvenciones	0	0
Ayudas Sociales	0	0
Pensiones y Jubilaciones	0	0
Transferencias a Fidelicomisos, Mandatos y Contratos Análogos	0	0
Transferencias a la Seguridad Social	0	0
Donativos	0	0
Transferencias al Exterior	0	0
Participaciones	0	0
Aportaciones	0	0
Convenios	0	0
Otras Aplicaciones de Operación	0	0
<b>Flujos Netos de Efectivo por Actividades de Operación</b>	<b>1,041,515</b>	<b>8,150,834</b>
Flujos de Efectivo de las Actividades de Inversión		
<b>Origen</b>	<b>1,190,194</b>	<b>2,392,217</b>
Bienes Inmuebles, Infraestructura y Construcciones en Proceso	0	0
Bienes Muebles	0	0
Otros Orígenes de Inversión	1,190,194	2,392,217
<b>Aplicación</b>	<b>5,456,382</b>	<b>9,471,643</b>
Bienes Inmuebles, Infraestructura y Construcciones en Proceso	0	0
Bienes Muebles	13,303	694,737
Otras Aplicaciones de Inversión	5,443,080	8,776,906
<b>Flujos Netos de Efectivo por Actividades de Inversión</b>	<b>-4,266,188</b>	<b>-7,079,426</b>
Flujo de Efectivo de las Actividades de Financiamiento		
<b>Origen</b>	<b>0</b>	<b>0</b>
Endeudamiento Neto	0	0
Interno	0	0
Externo	0	0
Otros Orígenes de Financiamiento	0	0
<b>Aplicación</b>	<b>0</b>	<b>0</b>
Servicios de la Deuda	0	0
Interno	0	0
Externo	0	0
Otras Aplicaciones de Financiamiento	0	0
<b>Flujos netos de Efectivo por Actividades de Financiamiento</b>	<b>0</b>	<b>0</b>
<b>Incremento/Disminución Neta en el Efectivo y Equivalentes al Efectivo</b>	<b>-3,224,673</b>	<b>1,071,408</b>
<b>Efectivo y Equivalentes al Efectivo al inicio del Ejercicio</b>	<b>4,983,348</b>	<b>3,911,939</b>
<b>Efectivo y Equivalentes al Efectivo al final del Ejercicio</b>	<b>1,758,675</b>	<b>4,983,348</b>

Bajo protesta de decir verdad declaramos que los Estados Financieros y sus Notas son razonablemente correctos y responsabilidad del emisor

  
 LIC. DAVID ENRIQUE MENCHACA ZUÑIGA  
 COMISIONADO PRESIDENTE

  
 C.P. AMELIAS SALAZAR GONZALEZ  
 DIRECTORA DE ADMINISTRACION Y FINANZAS

  
 C.P. ANAHIT GUADALUPE CÁRDENAS JACOBO  
 CONTADOR

  
 C.P. MAYRA MARTÍNEZ MARTÍNEZ  
 CONTADOR