

**COMISION ESTATAL DE GARANTIA DE ACCESO A LA
INFORMACION PUBLICA (CEGAIP)**

**SAN LUIS POTOSI
Estados de Resultados**


Del 01/jun./2022 al 30/jun./2022


Usr: Supervisor

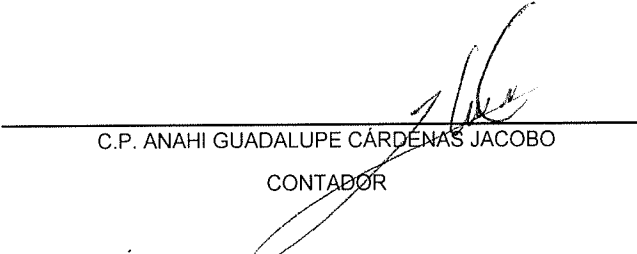
Rep: rptEstadoResultado

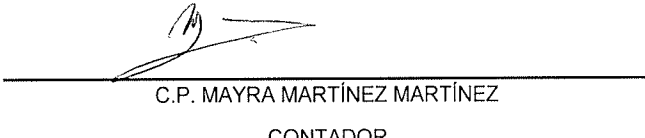
	PERIODO	%	ACUMULADO	%
	1/jun. al 30/jun./2022		01/ene al 30/jun./2022	
INGRESOS Y OTROS BENEFICIOS				
INGRESOS DE GESTIÓN	\$379.87	0.01%	\$42,781.03	0.31%
APROVECHAMIENTOS	\$379.87	0.01%	\$42,781.03	0.31%
PARTICIPACIONES, APORTACIONES, CONVENIOS, INCENTIVOS	\$2,278,375.72	99.98%	\$13,494,600.18	99.68%
TRANSFERENCIAS, ASIGNACIONES, SUBSIDIOS Y SUBVENCIONES, Y TRANSFERENCIAS Y ASIGNACIONES	\$2,278,375.72	99.98%	\$13,494,600.18	99.68%
OTROS INGRESOS Y BENEFICIOS	\$0.00	0.00%	\$0.00	0.00%
Total de Ingresos	\$2,278,755.59	100.00%	\$13,537,381.21	100.00%
GASTOS Y OTRAS PÉRDIDAS				
GASTOS DE FUNCIONAMIENTO	\$2,387,036.05	104.75%	\$13,285,492.35	98.13%
SERVICIOS PERSONALES	\$2,030,117.89	89.08%	\$11,399,745.18	84.20%
MATERIALES Y SUMINISTROS	\$43,094.96	1.89%	\$158,141.35	1.16%
SERVICIOS GENERALES	\$313,823.20	13.77%	\$1,727,605.82	12.76%
TRANSFERENCIAS, ASIGNACIONES, SUBSIDIOS Y OTRAS AYUDAS	\$0.00	0.00%	\$0.00	0.00%
PARTICIPACIONES Y APORTACIONES	\$0.00	0.00%	\$0.00	0.00%
INTERESES, COMISIONES Y OTROS GASTOS DE LA DEUDA PÚBLICA	\$0.00	0.00%	\$0.00	0.00%
OTROS GASTOS Y PÉRDIDAS EXTRAORDINARIAS	\$0.00	0.00%	\$0.00	0.00%
INVERSI?N P?BLICA	\$0.00	0.00%	\$0.00	0.00%
Total de Gastos y otras Perdidas	\$2,387,036.05	104.75%	\$13,285,492.35	98.13%
Ahorro / Desahorro Neto del Ejercicio	-\$108,280.46	-4.75%	\$251,888.86	1.86%

Bajo protesta de decir verdad declaramos que los Estados Financieros y sus Notas son razonablemente correctos y responsabilidad del emisor


 LIC. DAVID ENRIQUE MENCHACA ZUÑIGA
 COMISIONADO PRESIDENTE


 C.P. AMELIA SALAZAR GONZALEZ
 DIRECTORA DE ADMINISTRACIÓN Y FINANZAS


 C.P. ANAHI GUADALUPE CÁRDENAS JACOBO
 CONTADOR


 C.P. MAYRA MARTÍNEZ MARTÍNEZ
 CONTADOR