



POTOSÍ
PARA LOS POTOSINOS
GOBIERNO DEL ESTADO 2021-2027

CULTURA
SECRETARÍA DE CULTURA



INSTITUTO
POTOSINO DE
**BELLAS
ARTES**

Estados Financieros

Abril

2022



POTOSÍ
 PARA LOS POTOSINOS
 GOBIERNO DEL ESTADO 2021-2027

CULTURA
 SECRETARÍA DE CULTURA



INSTITUTO
 POTOSINO DE
**BELLAS
 ARTES**

DIRECCIÓN GENERAL
 OFICIO No. IPBA-DG/610/22
 San Luis Potosí, S.L.P. a 20 de octubre de 2022

C.P. ALFREDO ARREDONDO OLIVARES
DIRECTOR DE CONTABILIDAD GUBERNAMENTAL
SECRETARÍA DE FINANZAS
PRESENTE.-

Por el presente me es grato saludarlo y hacerle llegar los informes financieros del Instituto Potosino de Bellas Artes bajo mi responsabilidad, correspondiente al mes de abril del ejercicio 2022.


Sin otro particular, quedo de usted para las aclaraciones que estime pertinentes.

ATENTAMENTE


DR. MARCO ANTONIO VILLA SALAZAR
DIRECTOR GENERAL

2022, "Año de las y los Migrantes de San Luis Potosí".

c.c.p. – Archivo
 MAVS/ALMM/olga





POTOSÍ
PARA LOS POTOSINOS
GOBIERNO DEL ESTADO 2021-2027

CULTURA
SECRETARÍA DE CULTURA



INSTITUTO
POTOSINO DE
**BELLAS
ARTES**

I Información Contable

- 1.1 ESTADO DE ACTIVIDADES
- 1.2 ESTADO DE SITUACIÓN FINANCIERA
- 1.3 ESTADO DE VARIACIÓN EN LA HACIENDA PÚBLICA
- 1.4 ESTADO DE CAMBIOS EN LA SITUACIÓN FINANCIERA
- 1.5 ESTADO DE FLUJOS DE EFECTIVO
- 1.6 NOTAS A LOS ESTADOS FINANCIEROS
- 1.7 ESTADO ANALÍTICO DEL ACTIVO
- 1.8 ESTADO ANALÍTICO DE LA DEUDA Y OTROS PASIVOS

INSTITUTO POTOSINO DE BELLAS ARTES
Estado de Actividades
Del 1 de Enero al 30 de Abril de 2022 y 2021
(Péso)


INGRESOS Y OTROS BENEFICIOS		
Ingresos de la Gestión	1,892,640	281,860
Impuestos	0	0
Cuotas y Aportaciones de Seguro Social	0	0
Contribuciones de Negocios	0	0
Derechos	1,102,640	251,650
Producción	0	0
Aprovechamientos	0	0
Ingresos por Venta de Bienes y Prestación de Servicios	0	0
Participaciones, Aportaciones, Convenios, Incentivos Derivados de la Colaboración Fiscal, Fondos Destinados de Aperturas, Subvenciones, Asignaciones, Subsidios y Subvenciones, y Penales y Jubilaciones	10,285,100	13,374,866
Participaciones, Aportaciones, Convenios, Incentivos Derivados de la Colaboración Fiscal, Fondos Destinados de Aperturas, Transferencias, Asignaciones, Subsidios y Subvenciones, y Penales y Jubilaciones	0	0
Transferencias, Asignaciones, Subsidios y Subvenciones, y Penales y Jubilaciones	10,958,500	13,373,900
Otros Ingresos y Beneficios	0	0
Ingresos Financieros	0	0
Incremento por Validación de Inventario	0	0
Depreciación del Exceso de Estimaciones por Pérdidas o Déficit u Obsolescencia	0	0
Diminución del Exceso de Provisiones	0	0
Otros Ingresos y Beneficios Varios	0	0
Total de Ingresos y Otros Beneficios	17,025,740	23,025,626
GASTOS Y OTRAS PERDIDAS		
Gastos de Funcionamiento	10,844,987	10,794,887
Servicios Profesionales	8,225,734	8,885,204
Impuestos y Bienes	304,440	31,431
Banidos Generales	714,813	478,252
Transferencias, Asignaciones, Subsidios y Otros Ayudas	0	0
Transferencias Interiores y Asignaciones al Sector Público	0	0
Transferencias al Resto del Sector Público	0	0
Subsidios y Subvenciones	0	0
Ayudas Sociales	0	0
Penales y Jubilaciones	0	0
Transferencias a Fideicomisos, Menúes y Contratos Análogos	0	0
Transferencias a la Seguridad Social	0	0
Quintales	0	0
Transferencias al Exterior	0	0
Participaciones y Aportaciones	0	0
Participaciones	0	0
Aportaciones	0	0
Convenios	0	0
Impuestos, Cuotas y Otros Gastos de la Deuda Pública	0	0
Intereses de la Deuda Pública	0	0
Comisiones de la Deuda Pública	0	0
Gastos de la Deuda Pública	0	0
Costo por Coberturas	0	0
Ayuda Financiera	0	0
Otros Gastos y Pérdidas Extraordinarias	0	0
Depreciaciones, Deterioros, Obsolescencia y Provisiones	0	0
Producción	0	0
Diminución de Inventario	0	0
Aumento por Invalidez de Estimaciones por Pérdidas o Déficit y	0	0
Aumento por Invalidez de Provisiones	0	0
Otros Gastos	0	0
Inversión Pública	0	0
Inversión Pública no Capitalizable	0	0
Total de Gastos y Otras Pérdidas	10,314,887	10,194,887
Reservación del Ejercicio (Alivios/Desalivios)	1,776,742	1,436,739

Bajo protesta de decir verdad declaramos que los Estados Financieros y sus Notas son razonablemente correctos y somos responsables de su contenido.


CP. MARCO ANTONIO VILLA SALAZAR
AUTORIZO DIRECTOR GENERAL


CP. NAYELIN MATOCHA MARTINEZ
ELABORÓ DIRECTORA ADMINISTRATIVA


LIC. RAUL MARTINEZ DE LEON
VICERO DIRECTOR ADMINISTRATIVO



INSTITUTO MEXICANO DE BELLAS ARTES
 Estado de Bienes Financieros
 Al 30 de Abril de 2022 y 2021
 (Pesos)

ACTIVO	2022	2021	PASIVO	2022	2021
Activo Circulante			Pasivo Circulante		
Efectivo y Equivalencias	4,316,808	1,857,110	Cuentas por Pagar a Corto Plazo	2,808,171	0
Derechos a Recibir Efectivo o Equivalentes	45,988	0	Documentos por Pagar a Corto Plazo	0	0
Derechos a Recibir Bienes o Servicios	0	0	Partición a Corto Plazo de la Cuentas Públicas a Largo Plazo	0	0
Inventarios	0	0	Títulos y Valores a Corto Plazo	0	0
Admonición	0	0	Pasivos Diferidos a Corto Plazo	0	0
Estimación por Pérdida o Deterioro de Activos Circulantes	0	0	Fondos y Bienes de Terceiros en Garantía y/o Administración a Corto Plazo	0	0
Otros Activos Circulantes	2,020	0	Provisiones a Corto Plazo	0	0
Total de Activos Circulantes	4,364,816	1,857,110	Total del Pasivo Circulante	2,808,171	0
Activo No Circulante			Pasivo No Circulante		
Inversiones Financieras a Largo Plazo	0	0	Cuentas por Pagar a Largo Plazo	0	0
Derechos a Recibir Efectivo o Equivalentes a Largo Plazo	0	0	Documentos por Pagar a Largo Plazo	0	0
Bienes Inmuebles, Infraestructura y Construcciones en Proceso	0	0	Deudas Públicas a Largo Plazo	0	0
Bienes Muebles	2,831,314	2,802,637	Pasivos Diferidos a Largo Plazo	0	0
Activos Intangibles	23,468	23,468	Fondos y Bienes de Terceiros en Garantía y/o Administración a Largo Plazo	0	0
Deposición, Deterioro y Amortización Acumulada de Bienes	0	0	Provisiones a Largo Plazo	0	0
Activos Diferidos	3,377,828	3,377,828	Total de Pasivos No Circulantes	0	0
Estimación por Pérdida o Deterioro de Activos no Circulantes	0	0	Total del Pasivo	2,808,171	0
Otros Activos no Circulantes	0	0			
Total de Activos No Circulantes	6,332,299	6,303,314	HACIENDA PÚBLICA/ PATRIMONIO		
Total del Activo	10,697,115	8,160,424	Hacienda Pública/Patrimonio Contribuido	0	0
			Aportaciones	0	0
			Donaciones de Capital	0	0
			Actualización de la Hacienda Pública / Patrimonio	0	0
			Hacienda Pública/Patrimonio Generado	6,087,796	6,310,124
			Resultados del Ejercicio (Ahorro / Desahorro)	1,175,748	3,430,734
			Reservas de Ejercicio Anteriores	6,385,367	6,385,367
			Reserva	0	0
			Reservas	0	0
			Provisiones de Inactividad de Ejercicios Anteriores	-18,000	-10,000
			Exceso o Insuficiencia en la Actualización de la Hacienda Pública/Patrimonio	0	0
			Resultado por Extinción Monetaria	0	0
			Resultado por Tenencia de Activos no Monetarios	0	0
			Total Hacienda Pública/ Patrimonio	6,067,796	6,310,124
			Total del Pasivo y Hacienda Pública/ Patrimonio	10,295,967	11,797,238

Bajo protesta de decir verdad declaramos que los Ejercicios Financieros y sus Notas son razonablemente correctos y responsabilidad del emisor

DR. ANTONIO VILLA SALAZAR
 AUTORIZADO DIRECTOR GENERAL

LIC. RAUL MARTINEZ DE LEON
 JEFE DE COORDINACIÓN ADMINISTRATIVA

DR. MARCELO MAJORGA MARTINEZ
 ELABORÓ DIRECTORA ADMINISTRATIVA

INSTITUTO POTOSINO DE BELLAS ARTES
Estado de Verificación en la Hacienda Pública
 Del 1 de Enero al 31 de Abril de 2022
 (Pasaes)

Hacienda Pública / Patrimonio		Cuentas de Hacienda Pública / Patrimonio		Cuentas de Hacienda Pública / Patrimonio	
		Cuentas de Hacienda Pública / Patrimonio		Cuentas de Hacienda Pública / Patrimonio	
HACIENDA PÚBLICA / PATRIMONIO CONTRIBUIDO NETO DE 2021					
Aportaciones	0				
Donaciones de Capital	0				
Actualización de la Hacienda Pública / Patrimonio	0				
HACIENDA PÚBLICA / PATRIMONIO GENERADO NETO DE 2021	8,042,308	80,894			8,123,202
Resultados del Ejercicio (Ingreso/Desahorro)	8,077,358	80,894			8,158,252
Revoluciones	0				
Reserva	0				
Modificaciones de Resultados de Ejercicios Anteriores	-15,050				-15,050
EXCESO O INSUFICIENCIA EN LA ACTUALIZACIÓN DE LA HACIENDA PÚBLICA / PATRIMONIO NETO DE 2021					
Resultado por Posición Monetaria	0				
Resultado por Variación de Activos no Monetarios	0				
HACIENDA PÚBLICA / PATRIMONIO NETO FINAL DE 2021	8,042,308	80,894			8,123,202
CAMBIO EN LA HACIENDA PÚBLICA / PATRIMONIO CONTRIBUIDO NETO DE 2022					
Aportaciones	0				
Donaciones de Capital	0				
Actualización de la Hacienda Pública / Patrimonio	0				
VARIACIONES DE LA HACIENDA PÚBLICA / PATRIMONIO GENERADO NETO DE 2022	46,080	1,124,889			1,170,969
Resultados del Ejercicio (Ingreso/Desahorro)	46,080	1,175,743			1,221,823
Revoluciones	0	-80,854			-80,854
Reserva	0				
Modificaciones de Resultados de Ejercicios Anteriores	0				
CAMBIO EN EL EXCESO O INSUFICIENCIA EN LA ACTUALIZACIÓN DE LA HACIENDA PÚBLICA / PATRIMONIO NETO DE 2022					
Resultado por Posición Monetaria	0				
Resultado por Variación de Activos no Monetarios	0				
HACIENDA PÚBLICA / PATRIMONIO NETO FINAL DE 2022	8,088,388	1,175,743			9,264,131

Bajo protesta de decir verdad certificar que los Estados Financieros y sus Notas son razonablemente correctos y representativos del ejercicio

DR. JUAN ANTONIO VILLA SALAZAR
 AUTORIDAD DIRECTOR GENERAL
 C. ANA LUISA SAFORZA MARTINEZ
 ELABORÓ DIRECTORA ADMINISTRATIVA

1/04/2022
 LIC. ROSA MARTINEZ DE LEÓN
 VIC. BO. CONTROL ADMINISTRATIVO

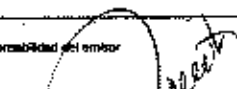
INSTITUTO POTOSINO DE BELLAS ARTES
 Estado de Cuenta en la Situación Financiera
 Del 1 de Enero al 30 de Abril de 2022
 (Pisos)

ACTIVO	1,099,193	28,751
Activo Circulante	1,099,193	0
Efectivo y Equivalentes	1,083,404	0
Derechos a Recibir Efectivo o Equivalentes	15,699	0
Derechos a Recibir Bienes o Servicios	0	0
Inventarios	0	0
Ahorros	0	0
Estimación por Pérdida o Desvalor de Activos Circulantes	0	0
Otros Activos Circulantes	0	0
Activo No Circulante	0	28,751
Inversiones Financieras a Largo Plazo	0	0
Derechos a Recibir Efectivo o Equivalentes a Largo Plazo	0	0
Bienes Inmuebles, Infraestructura y Construcciones en Proceso	0	0
Bienes Muebles	0	28,751
Activos Intangibles	0	0
Depreciación, Deterioro y Amortización Acumulada de Bienes	0	0
Activos Diferidos	0	0
Estimación por Pérdida o Deterioro de Activos no Circulantes	0	0
Otros Activos no Circulantes	0	0
PASIVO	652,061	0
Pasivo Circulante	652,061	0
Cuentas por Pagar a Corto Plazo	652,061	0
Documentos por Pagar a Corto Plazo	0	0
Porción a Corto Plazo de la Deuda Pública a Largo Plazo	0	0
Títulos y Valores a Corto Plazo	0	0
Prestamos Diferidos a Corto Plazo	0	0
Fondos y Bienes de Terceiros en Garantía y/o Administración a Corto Plazo	0	0
Provisiones a Corto Plazo	0	0
Otros Pasivos a Corto Plazo	0	0
Pasivo No Circulante	0	0
Cuentas por Pagar a Largo Plazo	0	0
Documentos por Pagar a Largo Plazo	0	0
Deuda Pública a Largo Plazo	0	0
Prestamos Diferidos a Largo Plazo	0	0
Fondos y Bienes de Terceiros en Garantía y/o Administración a Largo Plazo	0	0
Provisiones a Largo Plazo	0	0
HACIENDA PÚBLICA/PATRIMONIO	537,607	2,254,990
Hacienda Pública/Patrimonio Contribuido	0	0
Aportaciones	0	0
Donaciones de Capital	0	0
Actualización de la Hacienda Pública / Patrimonio	0	0
Hacienda Pública/Patrimonio Generado	537,607	2,254,990
Resultados del Ejercicio (Ahorro / Desahorro)	0	2,254,990
Resultados de Ejercicios Anteriores	537,607	0
Reservas	0	0
Reservas	0	0
Reclasificaciones de Resultados de Ejercicios Anteriores	0	5,000
Exceso o Insuficiencia en la Actualización de la Hacienda Pública/Patrimonio	0	0
Resultado por Posición Monetaria	0	0
Resultado por Tenencia de Activos no Monetarios	0	0

Bajo protesta de decir verdad declaramos que los Estados Financieros y sus Notas son verdaderos, correctos y responsables del emisor.


 DR. FERNANDO VILLALAZ SALAZAR
 AUTENTICO DIRECTOR GENERAL


 DRA. LETICIA MAYRERA SALAZAR
 ELABORÓ DIRECTORA ADMINISTRATIVA


 LIC. RAÚL MARTÍNEZ DE LEÓN
 V.B. COORDINADOR ADMINISTRATIVO


INSTITUTO POTOMINO DE BELLAS ARTES
Estado de Flujo de Efectivo
Del 1 de Enero al 30 de Abril de 2022 y 2021
(Pesos)

Flujos de Efectivo de las Actividades de Operación		
Origen	11,486,748	13,638,788
Impuestos	0	0
Cuentas y Aportaciones de Seguridad Social	0	0
Contribuciones de mejoras	0	0
Devolución	1,102,640	251,660
Productos	0	0
Aprovechamientos	0	0
Ingresos por Venta de Bienes y Prestación de Servicios	0	0
Participaciones, Aportaciones, Convenios, Incentivos Derivados de la Colaboración Fiscal y Fondos Distintos de Aportaciones	0	0
Transferencias, Asignaciones, Subsidios y Subvenciones, y Pensiones y Jubilaciones	10,269,100	13,373,660
Otros Orígenes de Operación	0	5,138
Aplicación	10,425,618	10,194,887
Servicios Personales	9,335,734	9,685,254
Materiales y Suministros	204,445	31,531
Servicios Generales	728,418	478,992
Transferencias Internas y Asignaciones al Sector Público	0	0
Transferencias al resto del Sector Público	0	0
Subsidios y Subvenciones	0	0
Ayudas Sociales	0	0
Pensiones y Jubilaciones	0	0
Transferencias a Fideicomisos, Mandatos y Contratos Análogos	0	0
Transferencias a la Seguridad Social	0	0
Devolución	0	0
Transferencias al Externo	0	0
Participaciones	0	0
Aportaciones	0	0
Convenios	0	0
Otras Aplicaciones de Operación	157,022	0
Flujos Netos de Efectivo por Actividades de Operación:	1,065,122	3,435,872
Flujos de Efectivo de las Actividades de Inversión		
Origen	0	0
Bienes Inmuebles, Infraestructura y Construcciones en Proceso	0	0
Bienes Muebles	0	0
Otros Orígenes de Inversión	0	0
Aplicación	28,781	0
Bienes Intangibles, Infraestructura y Construcciones en Proceso	0	0
Bienes Muebles	28,781	0
Otras Aplicaciones de Inversión	0	0
Flujos Netos de Efectivo por Actividades de Inversión:	-28,781	0
Flujo de Efectivo de las Actividades de Financiamiento		
Origen	0	0
Endeudamiento Neto	0	0
Interno	0	0
Externo	0	0
Otros Orígenes de Financiamiento	0	0
Aplicación	0	0
Servicios de la Deuda	0	0
Interno	0	0
Externo	0	0
Otras Aplicaciones de Financiamiento	0	0
Flujos netos de Efectivo por Actividades de Financiamiento:	0	0
Incremento/(Disminución) Neto en el Efectivo y Equivalentes al Efectivo	1,036,341	3,435,872
Efectivo y Equivalentes al Efectivo al inicio del Ejercicio	1,289,267	1,864,238
Efectivo y Equivalentes al Efectivo al final del Ejercicio	4,278,608	5,400,110

Bajo protesta de decir verdad declaro que los Estados Financieros y sus Notas son razonablemente correctos y responsabilidad del emisor.


M. ARCÁNGEL ANTONIO VILLA SALAZAR
AUTORIZADO DIRECTOR GENERAL


C.P. ANA LUISA MAYORGA MARTÍNEZ
ELABORÓ DIRECTORA ADMINISTRATIVA


V.C. RAÚL MARTÍNEZ DE LEÓN
VO. BO. COORDINADOR ADMINISTRATIVO

De conformidad con la Ley General de Contabilidad Gubernamental, así como a la normatividad emitida por el Consejo Nacional de Armonización Contable, a continuación, se presentan las notas a los estados financieros correspondientes al ejercicio fiscal de 2022, con los siguientes apartados:

- ✓ Notas de Gestión Administrativa
- ✓ Notas de Desglose
- ✓ Notas de Memoria (cuentas de orden)

NOTAS DE GESTIÓN ADMINISTRATIVA

NOTA 1. Introducción:

El Instituto Potosino de Bellas Artes provee de Información Financiera a usuarios siendo los principales Consejo Directivo del Instituto, Órgano Interno de Control de la Secretaría de Cultura, Secretaría de Finanzas de Gobierno del Estado de San Luis Potosí, Sistema de Evaluaciones de Armonización Contable, Comisión Estatal de Garantía de Acceso a la Información Pública, entre otros.

NOTA 2. Panorama Económico y Financiero

El principal Ingreso con que opera el Instituto Potosino de Bellas Artes es el Transferido del Gobierno del Estado, es decir, el 98% del total de los Ingresos estimados para este ejercicio.

NOTA 3. Antecedentes Históricos y Creación del Instituto:

Fundado el 1 de julio de 1955 inicia "Bellas Artes", contando la capital potosina con un centro formativo y la esperada conclusión de un sueño cultural: la profesionalización en el arte. En los años de 1973 y 1996 se celebraron Convenios con el poder Ejecutivo del Estado; el primero tuvo como finalidad la enseñanza artística y difusión cultural, y el segundo tuvo por objeto establecer las bases para la descentralización, operación y funcionamiento del Instituto Potosino de Bellas Artes; durante el transcurso de este tiempo el Instituto vino funcionando sin algún documento legal. Por lo anterior se crea y regula el funcionamiento del Instituto Potosino de Bellas Artes mediante un Decreto Administrativo de Creación el día 9 de febrero de 2001.

NOTA 4. Objeto Social y Organización:

El Instituto Potosino de Bellas Artes tiene como Objetivo y finalidad desarrollar y fortalecer procesos de formación, apreciación y creación artística con una responsabilidad social, fomentar, planear e impartir la enseñanza artística de las Bellas Artes, organizar actividades de promoción y difusión artísticas y culturales. Así como promover dentro del Estado y fuera de este el arte y cultura potosinos. La importancia de representar a la entidad en eventos artísticos y culturales, dentro del Estado, en el interior de la República y en el extranjero, sin menoscabo de hacerlo en coordinación con otras instituciones afines.

La Estructura Organizacional del Instituto Potosino de Bellas Artes está integrada por un Consejo Directivo, el Director y las Unidades Administrativas.

El ejercicio fiscal que comprende estas Notas corresponde al 2022.



El Instituto Potosino de Bellas Artes es un Organismo Público Descentralizado del Poder Ejecutivo del Estado Libre y Soberano de San Luis Potosí, con personalidad jurídica y patrimonio propio, sectorizado a la Secretaría de Cultura.

El Instituto Potosino de Bellas Artes tiene como Obligaciones fiscales la retención de Impuesto Sobre la Renta por concepto de Salarios, Asimilados a Salarios, Servicios Profesionales y Arrendamiento de Inmuebles; así como la obligación de pago a la Secretaría de Finanzas del Impuesto Sobre Remuneraciones Pagadas. El Instituto ha cumplido con sus obligaciones durante este ejercicio.

NOTA 5. Base de Preparación de los Estados Financieros:

Los Estados Financieros que se acompañan fueron preparados de acuerdo con las reglas de Contabilidad Gubernamental autorizadas por la Secretaría de Hacienda y Crédito Público, a través del Consejo Nacional de Armonización Contable en sus Postulados Básicos, sus marcos conceptuales dentro de los lineamientos publicados por el CONAC, así como también de la Ley General de Contabilidad Gubernamental, la Ley de Presupuesto, Contabilidad y Gasto Público de San Luis Potosí y su Reglamento, la Ley de Ingresos y el Presupuesto de Egresos para el presente Ejercicio.

NOTA 6. Políticas de Contabilidad Significativas

A continuación, se presentan las Políticas de Contabilidad más importantes:

- a) La Información financiera está preparada sobre la base de reconocer sus Ingresos cuando se recaudan en Caja General y los Egresos cuando se comprometen.
- b) Los Estados Financieros y sus notas han sido preparados sobre la base de costo histórico; por lo tanto, no se reconocen los efectos de la inflación.
- c) Se contaba con Pasivos Contingentes para Futuras demandas por parte de personal del Instituto, cuenta Previsión Indemnizaciones y Futuras Demandas por la cantidad de \$112,994.70 cantidad al cierre del ejercicio 2021.

NOTAS DE DESGLOSE

I) Notas al Estado de Situación Financiera

Información contable

NOTA 7. Activo Circulante:

La integración de este rubro se representa de la siguiente forma:

A continuación, se relacionan las cuentas que integran el rubro de efectivo y equivalentes:

Concepto	2022	2021
EFFECTIVO	\$ 13,998.26	\$ 14,000.00
BANCOS/TESORERÍA	\$ 4,302,609.36	\$ 5,386,102.00
INVERSIONES TEMPORALES (HASTA 3 MESES)	\$ 0.00	\$ 0.00
FONDOS CON AFECTACION ESPECIFICA	\$ 0.00	\$ 0.00
SUMA	\$ 4,316,607.62	\$ 5,400,102.00

-Bancos/Tesorería

Representa el monto de efectivo disponible propiedad del Instituto, en instituciones bancarias, su importe se integra por:

Banco	Importe
BANORTE	\$ 4,297,905.74
SANTANDER	\$ 4,703.62
Suma	\$ 4,302,609.36

Por lo que se refiere a Bancos / Tesorería, son recursos Transferidos por Gobierno del Estado para pagos del Capítulo 1000 Servicios; así como cobro de Recursos Propios los cuales son de inmediata disposición derivado de los compromisos de pago.

Derechos a recibir Efectivo y Equivalentes y Bienes o Servicios a Recibir

Concepto	2022
CUENTAS POR COBRAR A CORTO PLAZO	\$ 44,520.00
DEUDORES DIVERSOS POR COBRAR A CORTO PLAZO	\$ 0.00
INGRESOS POR RECUPERAR A CORTO PLAZO	\$ 1,000.00
OTROS DERECHOS A RECIBIR EFECTIVO O EQUIVALENTES A CORTO PLAZO	\$ 466.04
Suma	\$ 45,986.04

NOTA 8. Activo No Circulante:

Bienes Muebles, Intangibles y Depreciaciones

Se integra de la siguiente manera:

Concepto	2022
MOBILIARIO Y EQUIPO DE ADMINISTRACIÓN	\$ 734,997.10
MOBILIARIO Y EQUIPO EDUCACIONAL Y RECREATIVO	\$ 396,260.56
VEHÍCULOS Y EQUIPO DE TRANSPORTE	\$ 6,517.00
MAQUINARIA, OTROS EQUIPOS Y HERRAMIENTAS	\$ 1,793,543.76
Subtotal BIENES MUEBLES	\$ 2,931,318.42
SOFTWARE	\$ 13,468.40
LICENCIAS	\$ 10,000.00
Subtotal ACTIVOS INTANGIBLES	\$ 23,468.40
DEPRECIACIÓN ACUMULADA DE BIENES MUEBLES	\$.00
Subtotal DEPRECIACIÓN, DETERIORO Y AMORTIZACIÓN ACUMULADA DE BIENES	\$ -
Suma	\$ 2,954,786.82



Se sugiere revisar el apartado de depreciación acumulada de bienes muebles e inmuebles para autorización de aplicación contable por parte de Oficialía Mayor del Estado, ya que su departamento de bienes patrimoniales advierte que no se puede realizar el movimiento respectivo debido a que se encuentran dentro de los bienes del Estado; sin embargo, muchos de estos bienes han sido adquiridos por parte de IPBA con recursos propios.

NOTA 9. Pasivo Circulante:

Se informará de las cuentas de los pasivos diferidos y otros, su tipo, monto y naturaleza, así como las características significativas que les impacten o pudieran impactarles financieramente.

1. Las CUENTAS POR PAGAR A CORTO PLAZO se integran de la siguiente manera:

Concepto	2022	2021
PASIVO CIRCULANTE	\$ 2,609,170.66	\$1,957,109.63
PASIVO NO CIRCULANTE	\$.00	\$.00
Suma de Pasivo	\$ 2,609,170.66	\$ 1,957,109.63

Destacan entre las principales partidas del Pasivo Circulante las siguientes:

Concepto	Importe
SERVICIOS PERSONALES POR PAGAR A CORTO PLAZO	\$ 1,398,798.88
RETENCIONES Y CONTRIBUCIONES POR PAGAR A CORTO PLAZO	\$ 1,140,195.61
PROVEEDORES POR PAGAR A CORTO PLAZO	\$ 67,696.17
OTRAS CUENTAS POR PAGAR A CORTO PLAZO	\$ 2,480.00
Suma PASIVO CIRCULANTE	\$ 2,609,170.66

- a) Servicios Personales: queda pendiente de pago el importe correspondiente cuotas de seguridad social por pagar dentro del mes posterior inmediato.
- b) Retenciones por pagar a corto plazo: Es el importe de los Impuestos por Retenciones de ISR e IVA por Salarios, Servicios Profesionales y Adquisición de Bienes y Servicios, así como el Impuesto Sobre Erogaciones al Trabajo Realizado por pagar máxime al día 17 del mes posterior. Contiene también Impuestos por enterar de ejercicios anteriores, mismos que se informa tienen una situación particular de la cual se recomienda su revisión.
- c) Proveedores por pagar a Corto plazo: Corresponde al saldo pendiente de pago de los proveedores por contratación de servicios y/o compra de materiales y suministros. Se sugiere cancelación de saldos incobrables.
- d) La realización del libro del 65 Aniversario del IPBA, proyecto correspondiente al ejercicio 2020 que debido a causas ajenas al Instituto no se llevó a cabo, originó la cancelación del pasivo y la recuperación de la póliza de fianza no. 2124487-0000 de Liberty Finanzas, S.A. de C.V., misma que se depositó el día 23 de diciembre de 2021 en la cuenta BANORTE 1097140961. Se tiene pendiente el reintegro de tal cantidad a SEFIN o instrucción pertinente para su cancelación.
- e) Se adhiere a este último apartado el saldo que se tiene con el ente INTERAPAS, mismo que se encuentra en proceso de revisión.

II) **Notas al Estado de Actividades**

NOTA 10. Ingresos de Gestión:

Los Ingresos de Gestión son por el rubro de Derechos por concepto de inscripciones a talleres y cursos de verano, así como también Ingresos por Transferencias de Gobierno del Estado para pago de nómina. Cabe señalar que de las ministraciones del ejercicio 2019 se reconocen en estado financiero \$44,520.00 que se encuentran presupuestalmente en momento devengado, pero a fecha presente, no han sido efectivamente recaudados por el Instituto, por lo que se crea al momento del devengo una cuenta por cobrar a favor del IPBA contra deudor Secretaría de Finanzas y que debe ser revisada por los competentes para su cobro o cancelación.

Concepto del ingreso	
Derechos	\$ 1,102,640.00
Subtotal Ingresos Propios	\$1,102,640.00
Transferencias de Gobierno del Estado	\$10,388,100.26
Subtotal Ingresos Transferencias	\$ 10,388,100.26
Suma	\$ 11,490,740.26

NOTA 11. Gastos y Otras Pérdidas:

Los gastos de funcionamiento son los referentes a nómina de profesores y personal administrativo, gastos básicos de servicios, así como materiales indispensables para el desarrollo de las actividades.

Concepto	Importe
GASTOS DE FUNCIONAMIENTO	\$ 10,314,996.96
TRANSFERENCIAS, ASIGNACIONES, SUBSIDIOS Y OTRAS AYUDAS	\$.00
PARTICIPACIONES Y APORTACIONES	\$.00
INTERESES, COMISIONES Y OTROS GASTOS DE LA DEUDA PÚBLICA	\$.00
OTROS GASTOS Y PÉRDIDAS EXTRAORDINARIAS	\$.00
Suma de GASTOS Y OTRAS PÉRDIDAS	\$ 10,314,996.96

Los ingresos y egresos autorizados para el ejercicio 2022 del recurso propio así como el otorgamiento de montos a las partidas presupuestales de ingresos y egresos de recursos estatales que se encuentran expresados en el presente Estado Financiero y son los contenidos en el anteproyecto de Ley de Ingresos entregado a la autoridad competente mediante OFICIO DG/DA-IPBA/267/21 del 13 de julio de 2021 (ingresos), mientras que el presupuesto otorgado por la Secretaría de Finanzas para 2022 se reflejan en el oficio SF/DGPP/R-0065/2022 con fecha 12 de enero de 2022 (se anexan copias simples).

En el mes de enero se solicitó la cantidad de \$139,200.00 para el programa Estrategias de difusión complementaria en medios mediante oficio No. IPBA-DG/396/22, mismo que fue aprobado y comunicado a través de oficio SF/DGPP/DPP-R0822/2022. Se está en espera la recepción del recurso.

Se informa también que el Instituto Potosino de Bellas Artes tiene en sus cuentas el recurso establecido para la elaboración del Libro de 65 aniversario del Instituto Potosino de Bellas Artes autorizado el 28 de noviembre de 2019 mediante la solicitud de pago con folio B053600668 y contrafactura 668 de la misma fecha, mismo que no pudo ser llevado a cabo. Dicho monto se encuentra líquido en la cuenta bancaria de Banorte no. 1097140961, el cual deberá de ser gestionado por los competentes para su reintegro o su libre disposición.

Para el año 2022 el compromiso presupuestal del capítulo 1000 se realiza de manera parcial, es decir en correspondencia a lo efectivamente ejecutado en el mismo mes, lo anterior derivado de las acciones realizadas por la misma Secretaria.

"Bajo protesta de decir verdad declaramos que los Estados Financieros y sus notas, son razonablemente correctos y son responsabilidad del emisor".



DR. MARCO ANTONIO VILLA SALZAR
DIRECTOR GENERAL - AUTORIZÓ



C.P. ANA LUISA MAYORGA MARTÍNEZ
DIRECTORA ADMINISTRATIVA – ELABORÓ



RAÚL MARTÍNEZ DE LEÓN.
Vo.Bo. COORDINADOR ADMINISTRATIVO


INSTITUTO POTOSINO DE BELLAS ARTES
 Estado Analítico del Activo
 Del 1 de Enero al 30 de Abril de 2022
 (Pesos)

Concepto	Saldo Inicial	Cargos del Período	Abonos del Período	Saldo Final	Variación del Período
	1	2	3	4	5
ACTIVO					
Activo Circulante	3,332,322	23,545,121	22,513,530	4,384,814	1,052,291
Efectivo y Equivalentes	3,280,267	12,040,704	11,004,363	4,316,608	1,036,341
Derechos a Recibir Efectivo o Equivalentes	50,035	11,504,417	11,508,466	45,988	-4,049
Derechos a Recibir Bienes o Servicios Inventariados	0	0	0	0	0
Almacenes	0	0	0	0	0
Estimación por Pérdida o Deterioro de Activos Circulantes	0	0	0	0	0
Otros Activos Circulantes	2,020	0	0	2,020	0
Activo No Circulante	8,303,514	28,761	0	8,332,295	28,761
Inversiones Financieras a Largo Plazo	0	0	0	0	0
Derechos a Recibir Efectivo o Equivalentes a Largo Plazo	0	0	0	0	0
Bienes Inmuebles, Infraestructura y Construcciones en Proceso	0	0	0	0	0
Bienes Muebles	2,902,537	28,761	0	2,931,318	28,761
Activos Intangibles	23,468	0	0	23,468	0
Depreciación, Deterioro y Amortización Acumulada de Bienes	0	0	0	0	0
Activos Diferidos	3,377,508	0	0	3,377,508	0
Estimación por Pérdida o Deterioro de Activos no Circulantes	0	0	0	0	0
Otros Activos no Circulantes	0	0	0	0	0
TOTAL DEL ACTIVO	9,635,836	23,573,902	22,513,530	10,866,908	1,061,072

Bajo protesta de decir verdad declaramos que los Estados Financieros y sus Notas son razonablemente correctos y responsabilizamos del mismo

DR. MARCO ANTONIO VILLA SALAZAR
 AUTORIZO DIRECTOR GENERAL

C.P. ANA LUISA MAYORGA MARTÍNEZ
 ELABORÓ DIRECTORA ADMINISTRATIVA


 LIC. RAÚL MARTÍNEZ DE LEÓN
 Vg. Bq. COORDINADOR ADMINISTRATIVO

INSTITUTO POTOSINO DE BELLAS ARTES
Estado Analítico de la Deuda y Otros Pasivos
Del 1 de Enero al 30 de Abril de 2022
(Pesos)

Descripción de los Pasivos	Moneda de Contribución	País de Origen de la Deuda	Saldo Inicial del Periodo	Saldo Final del Periodo
DEUDA PÚBLICA				
Corto Plazo				
Deuda Interna			0	0
Instituciones de Crédito	Peso	México	0	0
Títulos y Valores	Peso	México	0	0
Arrendamientos Financieros	Peso	México	0	0
Deuda Externa			0	0
Organismos Financieros Internacionales	Peso	México	0	0
Deuda Bilateral	Peso	México	0	0
Títulos y Valores	Peso	México	0	0
Arrendamientos Financieros	Peso	México	0	0
Subtotal a Corto Plazo			0	0
Largo Plazo				
Deuda Interna			0	0
Instituciones de Crédito	Peso	México	0	0
Títulos y Valores	Peso	México	0	0
Arrendamientos Financieros	Peso	México	0	0
Deuda Externa			0	0
Organismos Financieros Internacionales	Peso	México	0	0
Deuda Bilateral	Peso	México	0	0
Títulos y Valores	Peso	México	0	0
Arrendamientos Financieros	Peso	México	0	0
Subtotal a Largo Plazo			0	0
Otros Pasivos	Peso	México	2,722,593	2,808,171
Total Deuda y Otros Pasivos			2,722,593	2,808,171

Bajo protesta de decir verdad declaramos que los Estados Financieros y sus Notas son razonablemente correctos y responsabilidad del emisor


 DR. MARCO ANTONIO VILLA SALAZAR
 AUTORIZÓ DIRECTOR GENERAL


 C.P. ANA LUJISA MAYORGA MARTÍNEZ
 ELABORÓ DIRECTORA ADMINISTRATIVA


 LIC. RAÚL MARTÍNEZ DE LEÓN
 V.O. COORDINADOR ADMINISTRATIVO



POTOSÍ
PARA LOS POTOSINOS
GOBIERNO DEL ESTADO 2021-2027

CULTURA
SECRETARÍA DE CULTURA



INSTITUTO
POTOSINO DE
**BELLAS
ARTES**

2 Información Presupuestal

2.1 ESTADO ANALÍTICO DEL INGRESO

2.2 ESTADO ANALÍTICO DEL PRESUPUESTO DE EGRESOS EN CLASIFICACIÓN ADMINISTRATIVA

2.2.1 CLASIFICACIÓN ADMINISTRATIVA ORDEN DE GOBIERNO

2.2.2 CLASIFICACIÓN ADMINISTRATIVA SECTOR PARAESTATAL

2.3 ESTADO ANALÍTICO DEL PRESUPUESTO DE EGRESOS EN CLASIFICACIÓN ECONÓMICA (TIPO DE GASTO)

2.4 ESTADO ANALÍTICO DEL PRESUPUESTO DE EGRESOS EN CLASIFICACIÓN POR OBJETO DEL GASTO (CAPÍTULO Y CONCEPTO)

2.5 ESTADO ANALÍTICO DEL PRESUPUESTO DE EGRESOS EN CLASIFICACIÓN FUNCIONAL

INSTITUTO POTOSINO DE BELLAS ARTES SAN LUIS POTOSÍ

Estado Analítico de Ingresos
Del 01/ene./2022 Al 30/abr./2022

Fecha y Hora de Impresión: 20/abr./2022 12:23 p. m.

Usu: SuperMisor
Rep: rptEstadoFinancieroIngresosRB_CP_2019

Rubro de Ingresos	Ingresos					Diferencia (6-5-1)
	Estimado (1)	Ampliaciones y Reducciones (2)	Modificado (3=1+2)	Devengado (4)	Resaltado (5)	
IMPUESTOS	\$0.00	\$0.00	\$0.00	\$0.00	\$0.00	0.00
CUOTAS Y APORTACIONES DE SEGURIDAD SOCIAL	\$0.00	\$0.00	\$0.00	\$0.00	\$0.00	0.00
CONTRIBUCIONES DE MEJORAS	\$0.00	\$0.00	\$0.00	\$0.00	\$0.00	0.00
DERECHOS	\$438,000.00	\$1,405,990.00	\$1,843,990.00	\$1,102,840.00	\$1,102,840.00	664,840.00
PRODUCTOS	\$0.00	\$0.00	\$0.00	\$0.00	\$0.00	0.00
APROVECHAMIENTOS	\$0.00	\$0.00	\$0.00	\$0.00	\$0.00	0.00
INGRESOS POR VENTA DE BIENES, PRESTACIÓN DE SERVICIOS Y OTRO	\$0.00	\$0.00	\$0.00	\$0.00	\$0.00	0.00
PARTICIPACIONES, APORTACIONES, CONVENIOS, INCENTIVOS DERIVAD	\$0.00	\$0.00	\$0.00	\$0.00	\$0.00	0.00
TRANSFERENCIAS, ASIGNACIONES, SUBSIDIOS Y SUBVENCIONES, Y PR	\$35,568,191.00	\$138,200.00	\$35,697,391.00	\$10,388,100.26	\$10,388,100.26	-25,170,090.74
INGRESOS DERIVADOS DE FINANCIAMIENTOS	\$0.00	\$0.00	\$0.00	\$0.00	\$0.00	0.00
Total	\$38,996,191.00	\$1,645,190.00	\$37,541,381.00	\$11,460,740.26	\$11,460,740.26	-24,605,450.74

Ingresos Excedentes

Estado Analítico de Ingresos por Fuente de Financiamiento	Ingresos					Diferencia (6-5-1)
	Estimado (1)	Ampliaciones y Reducciones (2)	Modificado (3=1+2)	Devengado (4)	Resaltado (5)	
Ingresos del Poder Ejecutivo Federal o Estatal y de los Municipios						
IMPUESTOS	\$0.00	\$0.00	\$0.00	\$0.00	\$0.00	0.00
CUOTAS Y APORTACIONES DE SEGURIDAD SOCIAL	\$0.00	\$0.00	\$0.00	\$0.00	\$0.00	0.00
CONTRIBUCIONES DE MEJORAS	\$0.00	\$0.00	\$0.00	\$0.00	\$0.00	0.00
DERECHOS	\$438,000.00	\$1,405,990.00	\$1,843,990.00	\$1,102,840.00	\$1,102,840.00	664,840.00
PRODUCTOS	\$0.00	\$0.00	\$0.00	\$0.00	\$0.00	0.00
APROVECHAMIENTOS	\$0.00	\$0.00	\$0.00	\$0.00	\$0.00	0.00
PARTICIPACIONES, APORTACIONES, CONVENIOS, INCENTIVOS DE	\$0.00	\$0.00	\$0.00	\$0.00	\$0.00	0.00
TRANSFERENCIAS, ASIGNACIONES, SUBSIDIOS Y SUBVENCIONES	\$0.00	\$0.00	\$0.00	\$0.00	\$0.00	0.00
Ingresos de los Entes Públicos de los Poderes Legislativo y Judicial, de los Organos Autónomos y del Sector Parastatal o Paramunicipal, así como de las Empresas Productivas del Estado						
CUOTAS Y APORTACIONES DE SEGURIDAD SOCIAL	\$0.00	\$0.00	\$0.00	\$0.00	\$0.00	0.00
PRODUCTOS	\$0.00	\$0.00	\$0.00	\$0.00	\$0.00	0.00
INGRESOS POR VENTA DE BIENES, PRESTACIÓN DE SERVICIOS	\$0.00	\$0.00	\$0.00	\$0.00	\$0.00	0.00
TRANSFERENCIAS, ASIGNACIONES, SUBSIDIOS Y SUBVENCIONE	\$35,568,191.00	\$138,200.00	\$35,697,391.00	\$10,388,100.26	\$10,388,100.26	-25,170,090.74
Ingresos Derivados de Financiamiento						
INGRESOS DERIVADOS DE FINANCIAMIENTOS	\$0.00	\$0.00	\$0.00	\$0.00	\$0.00	0.00
Total	\$38,996,191.00	\$1,645,190.00	\$37,541,381.00	\$11,460,740.26	\$11,460,740.26	-24,605,459.74
Ingresos Excedentes						


 2022



INSTITUTO POTOSINO DE BELLAS ARTES

SAN LUIS POTOSI

Estado Analítico de Ingresos Del 01/ene./2022 Al 30/abr./2022

Fecha y hora de impresión: 20/abr./2022 02:23 p. m.

Usu: Supervisor
Rep: rptEstadoPresupuestoIngresosEB_CP_2019

LIG. RAÚL MARTÍNEZ DE LEÓN
Vo.Bo. COORDINADOR ADMINISTRATIVO

DR. MARCO ANTONIO VILLA SALAZAR
AUTORIZÓ DIRECTOR GENERAL

C.P. ANA LUISA MAYORGA MARTÍNEZ
ELABORÓ DIRECTORA ADMINISTRATIVA



INSTITUTO POTOSINO DE BELLAS ARTES
SAN LUIS POTOSÍ

Estado Analítico del Ejercicio del Presupuesto de Egresos

Utr. Supervisor
 Rep: rptEstadoPresupuestoEgresos_UAG

Fecha y Hora de Impresión | 20/Nov/2022 02:24 p. m.

Clasificación Administrativa
 Del 01/ene/2022 Al 30/abr/2022

Concepto	Egresos					Subejercicio
	Aprobado	Ampliaciones / (Reducciones)	Modificado	Devenigado	Pagado	
	1	2	3=(1+2)	4	5	6=(3-4)
Sin Ramo/Dependencia						
INSTITUTO POTOSINO DE BELLAS ARTES	\$35,996,191.00	\$1,946,190.00	\$37,641,381.00	\$10,343,778.06	\$10,267,378.06	\$27,197,802.94
Sin Ramo/Dependencia	\$35,996,191.00	\$1,946,190.00	\$37,641,381.00	\$10,343,778.06	\$10,267,378.06	\$27,197,802.94
TOTAL del Gasto	\$35,996,191.00	\$1,946,190.00	\$37,641,381.00	\$10,343,778.06	\$10,267,378.06	\$27,197,802.94

[Handwritten Signature]
 LIC. RAUL MARTINEZ DE LEON

Va. Bo. COORDINADOR ADMINISTRATIVO

[Handwritten Signature]
 DR. MARCO ANTONIO VILLA SALAZAR
 AUTORIZÓ DIRECTOR GENERAL

[Handwritten Signature]
 CP. ANA LUISA MAYORGA MARTINEZ
 ELABORÓ DIRECTORA ADMINISTRATIVA



INSTITUTO POTOSINO DE BELLAS ARTES
SAN LUIS POTOSÍ

Estado Analítico del Ejercicio del Presupuesto de Egresos
Clasificación Administrativa - Orden de Gobierno

Url: Supervisor
Rap: rptEstadoPresupuestoEgresos_UAS_08_SC

Fecha y hora de impresión: 20/06/2022 02:25 p. m.

Del 01/ene./2022 Al 30/abr./2022

Concepto	Egresos					
	1 Aprobado	2 Ampliaciones/ (Reducciones)	3=(1+2) Modificado	4 Devengado	5 Pagado	6=(3-4) Subjercicio
TOTAL DEL GASTO	\$0.00	\$0.00	\$0.00	\$0.00	\$0.00	\$0.00
PODER EJECUTIVO	\$0.00	\$0.00	\$0.00	\$0.00	\$0.00	\$0.00
PODER LEGISLATIVO	\$0.00	\$0.00	\$0.00	\$0.00	\$0.00	\$0.00
PODER JUDICIAL	\$0.00	\$0.00	\$0.00	\$0.00	\$0.00	\$0.00
ORGANOS AUTÓNOMOS	\$0.00	\$0.00	\$0.00	\$0.00	\$0.00	\$0.00

[Handwritten signature]

LIC. RAJUL MARTINEZ DE LEÓN

Vc. Bc. COORDINADOR ADMINISTRATIVO

DR. MARCO ANTONIO VILLA SALAZAR

AUTORIZÓ DIRECTOR GENERAL

C.P. ANA LUISA MAYORGA MARTINEZ

ELABORÓ DIRECTORA ADMINISTRATIVA



INSTITUTO POTOSINO DE BELLAS ARTES SAN LUIS POTOSÍ

Estado Analítico del Ejercicio del Presupuesto de Egresos
Clasificación Administrativa - Sector Paraestatal

Fecha y hora de impresión: 20/oct/2022 02:25 p. m.


Url: Supervisor
Rpt: rptEstadoPresupuestoEgresos_UA3_09_SC

Del 01/ene./2022 Al 30/abr./2022

Concepto	Egresos					
	1 Aprobado	2 Ampliaciones/ (Reducciones)	3=1+2 Modificado	4 Devengado	5 Pagado	6 = (3 - 4) Subjercicio
TOTAL DEL GASTO	\$35,986,191.00	\$1,545,190.00	\$37,541,381.00	\$10,343,778.06	\$10,287,378.06	\$27,197,602.94
ENTIDADES PARAESTATALES Y FIDECOMISOS NO EMPRESARIALES Y NO FINANCIEROS	\$36,866,191.00	\$1,645,190.00	\$37,641,381.00	\$10,343,778.06	\$10,287,378.06	\$27,197,602.94
INSTITUCIONES PUBLICAS DE LA SEGURIDAD SOCIAL	\$0.00	\$0.00	\$0.00	\$0.00	\$0.00	\$0.00
ENTIDADES PARAESTATALES EMPRESARIALES NO FINANCIERAS CON PARTICIPACION ESTATAL MAYORITARIA	\$0.00	\$0.00	\$0.00	\$0.00	\$0.00	\$0.00
FIDECOMISOS EMPRESARIALES NO FINANCIEROS CON PARTICIPACION ESTATAL MAYORITARIA	\$0.00	\$0.00	\$0.00	\$0.00	\$0.00	\$0.00
ENTIDADES PARAESTATALES EMPRESARIALES FINANCIERAS MONETARIAS CON PARTICIPACION ESTATAL MAYORITARIA	\$0.00	\$0.00	\$0.00	\$0.00	\$0.00	\$0.00
ENTIDADES PARAESTATALES EMPRESARIALES FINANCIERAS NO MONETARIAS CON PARTICIPACION ESTATAL MAYORITARIA	\$0.00	\$0.00	\$0.00	\$0.00	\$0.00	\$0.00
FIDECOMISOS FINANCIEROS PUBLICOS CON PARTICIPACION ESTATAL MAYORITARIA	\$0.00	\$0.00	\$0.00	\$0.00	\$0.00	\$0.00


LIC. RAÚL MARTÍNEZ DE LEÓN

Vo.Bo. COORDINADOR ADMINISTRATIVO


DRA. MARÍA ANTONIO VILLA SALAZAR
AUTORIZÓ DIRECTOR GENERAL


C.P. ANA LUISA MAYORGA MARTÍNEZ

ELABORÓ DIRECTORA ADMINISTRATIVA



INSTITUTO POTOSINO DE BELLAS ARTES
SAN LUIS POTOSÍ

Estado Analítico del Ejercicio del Presupuesto de Egresos
 Clasificación Económica (por Tipo de Gasto)
 Del 01/ene./2022 Al 30/abr./2022

Fecha y hora de impresión: 20/oct./2022 02:26 p. m.

Ucr. Superficial
 Rep: rptEstadoPresupuestoEgresos_CLZ

Concepto	Egresos					
	Aprobado 1	Ampliaciones / (Reducciones) 2	Modificado 3=(1+2)	Devengado 4	Pagado 5	Subejercicio 6=(3-4)
Gasto Corriente	\$35,996,181.00	\$1,516,408.90	\$37,512,590.00	\$10,314,966.96	\$10,268,596.06	\$27,197,602.94
Gasto de Capital	\$0.00	\$28,781.10	\$28,781.10	\$0.00	\$28,781.10	\$0.00
Amortización de la deuda y dotación de pasivos	\$0.00	\$0.00	\$0.00	\$0.00	\$0.00	\$0.00
Pensiones y jubilaciones	\$0.00	\$0.00	\$0.00	\$0.00	\$0.00	\$0.00
Participaciones	\$0.00	\$0.00	\$0.00	\$0.00	\$0.00	\$0.00
Total del Gasto	\$35,996,181.00	\$1,545,190.00	\$37,541,371.00	\$10,343,776.06	\$10,297,378.06	\$27,197,602.94

DR. MARCO ANTONIO VILLA SALAZAR

AUTORIZÓ DIRECTOR GENERAL

C.P. ANA LUISA MAYORGA MARTINEZ

LIC. RAUL MARTINEZ DE LEON

V6. Bc. COORDINADOR ADMINISTRATIVO

ELABORÓ DIRECTORA ADMINISTRATIVA



INSTITUTO POTOSINO DE BELLAS ARTES SAN LUIS POTOSÍ

Estado Analítico del Ejercicio del Presupuesto de Egresos
Clasificación por Objeto del Gasto (Capítulo y Concepto)

Ucr: Supervisor
Rep: rptEstadoPresupuestoEgresos_CP_CTO

Fecha y 20/oct/2022
hora de impresión: 02:27 p. m.

Del 01/ene./2022 Al 30/abr./2022

Concepto	Egresos					
	1 Aprobado	2 Ampliaciones / (Reducciones)	3=(1+2) Modificado	4 Diversificado	5 Pagado	6=(3+4) Subtotalado
SERVICIOS PERSONALES						
REMUNERACIONES AL PERSONAL DE CARÁCTER PERMANENTE	\$34,088,886.16	\$76,482.02	\$34,764,688.18	\$9,335,734.09	\$9,335,734.09	\$25,428,954.13
Remuneraciones al personal de carácter transitorio	\$11,321,054.84	-\$89,582.48	\$11,231,462.36	\$3,589,250.52	\$3,589,250.52	\$7,642,211.84
REMUNERACIONES ADICIONALES Y ESPECIALES	\$7,082,584.16	\$0.00	\$7,082,584.16	\$2,208,993.49	\$2,208,993.49	\$4,793,690.67
SEGURIDAD SOCIAL	\$5,149,510.00	\$0.00	\$5,149,510.00	\$9,942.78	\$9,942.78	\$5,139,567.22
OTRAS PRESTACIONES SOCIALES Y ECONÓMICAS	\$2,519,464.00	\$168,468.52	\$2,707,932.52	\$810,948.32	\$810,948.32	\$1,896,984.20
MATERIALES Y SUMINISTRO	\$8,687,383.16	-\$23,412.02	\$8,673,971.14	\$2,716,688.84	\$2,716,688.84	\$5,957,282.30
Materiales de administración, emisión de documentos y artículos de oficina	\$39,550.00	-\$408,364.14	-\$467,924.14	\$204,445.38	\$204,445.38	\$263,476.78
ALIMENTOS Y UTENSILIOS	\$38,500.00	\$130,750.80	\$169,250.80	\$86,183.77	\$86,183.77	\$83,073.03
MATERIALES Y ARTÍCULOS DE CONSTRUCCIÓN Y DE REPARACIÓN	\$11,060.80	\$192,027.44	\$113,087.44	\$47,737.46	\$47,737.46	\$65,348.98
Productos químicos, farmaciales y de laboratorio	\$0.00	\$117,886.58	\$117,886.58	\$31,111.46	\$31,111.46	\$86,775.12
COMBUSTIBLES, LUBRICANTES Y ADITIVOS	\$10,000.00	\$12,655.10	\$12,655.10	\$1,873.28	\$1,873.28	\$10,781.84
VESTUARIO, BLANCOS, PRENDAS DE PROTECCIÓN Y ARTÍCULOS DEPORTIVOS	\$0.00	\$20,000.00	\$20,000.00	\$12,481.18	\$12,481.18	\$17,518.81
HERRAMIENTAS, REPARACIONES Y ACCESORIOS MENORES	\$0.00	\$7,731.30	\$7,731.30	\$7,731.30	\$7,731.30	\$0.00
SERVICIOS GENERALES	\$1,247,334.84	\$17,326.92	\$1,264,661.76	\$17,326.92	\$17,326.92	\$0.00
SERVICIOS BÁSICOS	\$98,100.00	\$1,932,882.74	\$2,030,982.74	\$774,617.55	\$774,617.55	\$1,505,300.03
SERVICIOS PROFESIONALES, CIENTÍFICOS, TÉCNICOS Y OTROS SERVICIOS	\$160,700.00	\$318,143.43	\$478,843.43	\$122,922.20	\$122,922.20	\$292,321.23
SERVICIOS FINANCIEROS, BANCARIOS Y COMERCIALES	\$201,278.90	\$3,385.83	\$204,664.73	\$51,684.93	\$51,684.93	\$102,391.00
SERVICIOS DE INSTALACIÓN, REPARACIÓN, MANTENIMIENTO Y CONSERVACIÓN	\$13,957.68	\$472,803.44	\$486,761.12	\$197,778.99	\$197,778.99	\$479,303.86
SERVICIOS DE COMUNICACIÓN SOCIAL Y PUBLICIDAD	\$0.00	\$18,660.86	\$18,660.86	\$18,248.58	\$18,248.58	\$13,661.37
Servicios de traslado y viáticos	\$17,671.28	\$42,287.52	\$59,958.80	\$52,167.10	\$52,167.10	\$7,691.69
SERVICIOS OFICIALES	\$0.00	\$139,200.00	\$139,200.00	\$46,400.00	\$46,400.00	\$82,800.00
OTROS SERVICIOS GENERALES	\$768,528.06	\$19,824.00	\$788,352.06	\$2,507.00	\$2,507.00	\$8,000.00
BIENES MUEBLES, INMUEBLES E INTANGIBLES	\$0.00	\$14,880.57	\$14,880.57	\$271,357.77	\$271,357.77	\$251,048.80
MOBILIARIO Y EQUIPO DE ADMINISTRACIÓN	\$0.00	\$28,781.16	\$28,781.16	\$28,781.10	\$28,781.10	\$0.00
MOBILIARIO Y EQUIPO EDUCACIONAL Y RECREATIVO	\$0.00	\$4,176.00	\$4,176.00	\$4,176.00	\$4,176.00	\$0.00
VEHÍCULOS Y EQUIPO DE TRANSPORTE	\$0.00	\$13,228.10	\$13,228.10	\$13,228.10	\$13,228.10	\$0.00
MAQUINARIA, OTROS EQUIPOS Y HERRAMIENTAS	\$0.00	\$6,517.00	\$6,517.00	\$6,517.00	\$6,517.00	\$0.00
Total del Gasto	\$35,986,181.00	\$1,646,190.00	\$37,641,381.00	\$10,343,778.06	\$10,287,378.06	\$27,197,802.94

[Firma manuscrita]




INSTITUTO POTOSINO DE BELLAS ARTES
SAN LUIS POTOSÍ

Estado Analítico del Ejercicio del Presupuesto de Egresos
Clasificación por Objeto del Gasto (Capítulo y Concepto)

Utr: Buzenvior
Rep: rptEstadoPresupuestoEgresos_CP_GTO

Fecha y hora de impresión: 20/abr./2022 02:27 p. m.

Egresos						
Concepto	Aprobada	Amplicaciones / (Reducciones)	Modificado	Devenigado	Pagado	Subejercido
	1	2	3=(1+2)	4	5	6 = (3 - 4)


SR. MARCO ANTONIO VILLA SALAZAR
AUTORIZÓ DIRECTOR GENERAL


C.P. ANA LUISA MAYORGA MARTINEZ
ELABORÓ DIRECTORA ADMINISTRATIVA


LIC. RAÚL MARTINEZ DE LEÓN
Vo.Bo. COORDINADOR ADMINISTRATIVO



INSTITUTO POTOSINO DE BELLAS ARTES SAN LUIS POTOSÍ

Estado Analítico del Ejercicio del Presupuesto de Egresos
Clasificación Funcional (Finalidad y Función)
[Del 01/ene./2022 Al 30/abr./2022]

Fecha y 20/abr./2022
Nota de Integridad | 02:28 p. m.

Utr: Supervisor
Rep: rptEstadoPresupuestoEgresos_FNS

Concepto	Egresos					
	Aprobado €	Ampliaciones / (Reducciones)	Modificado 3=(1+2)	Devenido 4	Pagado 5	Subejercicio 6 = (3 - 4)
GOBIERNO	\$35,858,191.00	\$143,065.88	\$36,701,276.88	\$9,857,284.25	\$9,810,884.25	\$26,043,992.63
LEGISLACIÓN	\$0.00	\$0.00	\$0.00	\$0.00	\$0.00	\$0.00
JUSTICIA	\$0.00	\$0.00	\$0.00	\$0.00	\$0.00	\$0.00
COORDINACIÓN DE LA POLÍTICA DE GOBIERNO	\$0.00	\$0.00	\$0.00	\$0.00	\$0.00	\$0.00
RELACIONES EXTERIORES	\$0.00	\$0.00	\$0.00	\$0.00	\$0.00	\$0.00
ASUNTOS FINANCIEROS Y HACIENDARIOS	\$0.00	\$0.00	\$0.00	\$0.00	\$0.00	\$0.00
SEGURIDAD NACIONAL	\$0.00	\$0.00	\$0.00	\$0.00	\$0.00	\$0.00
ASUNTOS DE ORDEN PÚBLICO Y DE SEGURIDAD INTERIOR	\$0.00	\$0.00	\$0.00	\$0.00	\$0.00	\$0.00
OTROS SERVICIOS GENERALES	\$35,858,191.00	\$143,065.88	\$36,701,276.88	\$9,857,284.25	\$9,810,884.25	\$26,043,992.63
DESARROLLO SOCIAL	\$438,000.80	\$1,402,104.12	\$1,840,104.12	\$686,493.81	\$686,493.81	\$1,153,610.31
PROTECCIÓN AMBIENTAL	\$0.00	\$0.00	\$0.00	\$0.00	\$0.00	\$0.00
VIVIENDA Y SERVICIOS A LA COMUNIDAD	\$0.00	\$0.00	\$0.00	\$0.00	\$0.00	\$0.00
SALUD	\$0.00	\$0.00	\$0.00	\$0.00	\$0.00	\$0.00
RECREACIÓN, CULTURA Y OTRAS MANIFESTACIONES SOCIALES	\$438,000.80	\$1,402,104.12	\$1,840,104.12	\$686,493.81	\$686,493.81	\$1,153,610.31
EDUCACIÓN	\$0.00	\$0.00	\$0.00	\$0.00	\$0.00	\$0.00
PROTECCIÓN SOCIAL	\$0.00	\$0.00	\$0.00	\$0.00	\$0.00	\$0.00
OTROS ASUNTOS SOCIALES	\$0.00	\$0.00	\$0.00	\$0.00	\$0.00	\$0.00
DESARROLLO ECONÓMICO	\$0.00	\$0.00	\$0.00	\$0.00	\$0.00	\$0.00
ASUNTOS ECONÓMICOS, COMERCIALES Y LABORALES EN GENERAL	\$0.00	\$0.00	\$0.00	\$0.00	\$0.00	\$0.00

DR. MARCO ANTONIO VILLA SALAZAR
 AUTORIZÓ DIRECTOR GENERAL

LIC. RAÚL MARTÍNEZ DE LEÓN
 Vc. Bc. COORDINADOR ADMINISTRATIVO

C.P. ANNELUISA MAYORGA MARTÍNEZ
 ELABORÓ DIRECTORA ADMINISTRATIVA



INSTITUTO POTOSINO DE BELLAS ARTES
SAN LUIS POTOSÍ

Estado Analítico del Ejercicio del Presupuesto de Egresos
 Clasificación Funcional (Finalidad y Función)

Uso: Supervisor
 Prop: rptEstadoPresupuestoEgresos_F103

Fecha y hora de Impresión: 20/oct/2022 02:29 p. m.

Del 01/ene/2022 Al 30/abr/2022

Egresos						
Concepto	Aprobado 1	Ampliaciones / (Reducciones) 2	Modificado 3=(1+2)	Devengado 4	Pagado 5	Subejercicio 6=(3-4)
AGROPECUARIO, SILVICULTURA, PESCÁ Y GAZA	\$0.00	\$0.00	\$0.00	\$0.00	\$0.00	\$0.00
COMBUSTIBLES Y ENERGÍA	\$0.00	\$0.00	\$0.00	\$0.00	\$0.00	\$0.00
MINERÍA, MANUFACTURAS Y CONSTRUCCIÓN	\$0.00	\$0.00	\$0.00	\$0.00	\$0.00	\$0.00
TRANSPORTE	\$0.00	\$0.00	\$0.00	\$0.00	\$0.00	\$0.00
COMUNICACIONES	\$0.00	\$0.00	\$0.00	\$0.00	\$0.00	\$0.00
TURISMO	\$0.00	\$0.00	\$0.00	\$0.00	\$0.00	\$0.00
CIENCIA, TECNOLOGÍA E INNOVACIÓN	\$0.00	\$0.00	\$0.00	\$0.00	\$0.00	\$0.00
OTRAS INDUSTRIAS Y OTROS ASUNTOS ECONÓMICOS	\$0.00	\$0.00	\$0.00	\$0.00	\$0.00	\$0.00
OTRAS NO CLASIFICADAS EN FUNCIONES	\$0.00	\$0.00	\$0.00	\$0.00	\$0.00	\$0.00
ANTERIORES	\$0.00	\$0.00	\$0.00	\$0.00	\$0.00	\$0.00
TRANSACCIONES DE LA DEUDA PÚBLICA / COSTO FINANCIERO DE LA DEUDA	\$0.00	\$0.00	\$0.00	\$0.00	\$0.00	\$0.00
TRANSFERENCIAS, PARTICIPACIONES Y APORTACIONES ENTRE DIFERENTES NIVELES Y ÓRDENES DE GOBIERNO	\$0.00	\$0.00	\$0.00	\$0.00	\$0.00	\$0.00
SANEAMIENTO DEL SISTEMA FINANCIERO	\$0.00	\$0.00	\$0.00	\$0.00	\$0.00	\$0.00
ADEUDOS DE EJERCICIOS FISCALES ANTERIORES	\$0.00	\$0.00	\$0.00	\$0.00	\$0.00	\$0.00
Total del Gasto	\$35,996,191.00	\$1,546,190.00	\$37,541,381.00	\$10,343,776.00	\$10,287,378.00	\$27,197,602.94

LIC. RAÚL MARTÍNEZ DE LEÓN

Vo.Bo. COORDINADOR ADMINISTRATIVO

DR. MARCO ANTONIO VILLA SALAZAR

AUTORIZÓ DIRECTOR GENERAL

C.P. ANA LUISA MAYORGA MARTÍNEZ
 ELABORÓ DIRECTORA ADMINISTRATIVA



POTOSÍ
PARA LOS POTOSINOS
GOBIERNO DEL ESTADO 2021-2027

CULTURA
SECRETARÍA DE CULTURA



INSTITUTO
POTOSINO DE
**BELLAS
ARTES**

3 Información Programática

3.1 GASTO POR CATEGORÍA PROGRAMÁTICA.



INSTITUTO POTOSINO DE BELLAS ARTES

SAN LUIS POTOSÍ

Gasto por Categoría Programática
Del 01/ene./2022 Al 30/abr./2022

Usu: Supervisor
Rep: rptEstadoPresupuestoEgresos_PC

Fecha y hora de impresión: 20/oct./2022 02:31 p. m.

Programas	Egresos					Subejercicio
	Aprobado	Ampliaciones / (Reducciones)	Modificado	Devengado	Pagado	
Concepto	1	2	3=(1+2)	4	5	6=(3+4)
Subsidios: Sector Social y Privado o Entidades Federativas y Municipios						
Sujetos a Reglas de Operación	\$0.00	\$0.00	\$0.00	\$0.00	\$0.00	\$0.00
Otros Subsidios	\$0.00	\$0.00	\$0.00	\$0.00	\$0.00	\$0.00
Desempeño de las Funciones						
Preparación de Servicios Públicos	\$0.00	\$0.00	\$0.00	\$0.00	\$0.00	\$0.00
Provisión de Bienes Públicos	\$0.00	\$0.00	\$0.00	\$0.00	\$0.00	\$0.00
Planeación, seguimiento y evaluación de políticas públicas	\$0.00	\$0.00	\$0.00	\$0.00	\$0.00	\$0.00
Promoción y fomento	\$35,996,191.00	\$1,545,180.00	\$37,541,371.00	\$10,343,778.08	\$10,297,378.08	\$27,197,602.94
Regulación y supervisión	\$0.00	\$0.00	\$0.00	\$0.00	\$0.00	\$0.00
Funciones de las Fuerzas Armadas (Únicamente Gobierno F	\$0.00	\$0.00	\$0.00	\$0.00	\$0.00	\$0.00
Específicos	\$0.00	\$0.00	\$0.00	\$0.00	\$0.00	\$0.00
Proyectos de Inversión	\$0.00	\$0.00	\$0.00	\$0.00	\$0.00	\$0.00
Administrativos y de Apoyo						
Apoyo al proceso presupuestario y para mejorar la eficiencia	\$0.00	\$0.00	\$0.00	\$0.00	\$0.00	\$0.00
Apoyo a la función pública y al mejoramiento de la gestión	\$0.00	\$0.00	\$0.00	\$0.00	\$0.00	\$0.00
Operaciones ajenas	\$0.00	\$0.00	\$0.00	\$0.00	\$0.00	\$0.00
Compromisos						
Obligaciones de cumplimiento de resolución Jurisdiccional	\$0.00	\$0.00	\$0.00	\$0.00	\$0.00	\$0.00
Deudas Naturales	\$0.00	\$0.00	\$0.00	\$0.00	\$0.00	\$0.00
Obligaciones						
Pensiones y Jubilaciones	\$0.00	\$0.00	\$0.00	\$0.00	\$0.00	\$0.00
Aportaciones a la seguridad social	\$0.00	\$0.00	\$0.00	\$0.00	\$0.00	\$0.00
Aportaciones a fondos de estabilización	\$0.00	\$0.00	\$0.00	\$0.00	\$0.00	\$0.00
Aportaciones a fondos de inversión y reestructura de pasivar	\$0.00	\$0.00	\$0.00	\$0.00	\$0.00	\$0.00
Programas de Gasto Federalizado						
Gasto Federalizado	\$0.00	\$0.00	\$0.00	\$0.00	\$0.00	\$0.00
Participaciones a entidades federativas y municipios						
Participaciones a entidades federativas y municipios	\$0.00	\$0.00	\$0.00	\$0.00	\$0.00	\$0.00
Costo financiero, deuda o apoyos a deudores y ahorradores de la banca						
Costo financiero, deuda o apoyos a deudores y ahorradores	\$0.00	\$0.00	\$0.00	\$0.00	\$0.00	\$0.00
Adeudos de ejercicios fiscales anteriores						
Adeudos de ejercicios fiscales anteriores	\$0.00	\$0.00	\$0.00	\$0.00	\$0.00	\$0.00
TOTAL DEL CUENTRO	\$35,996,191.00	\$1,545,180.00	\$37,541,371.00	\$10,343,778.08	\$10,297,378.08	\$27,197,602.94

[Handwritten signature]

[Handwritten signature]

[Handwritten signature]



**INSTITUTO POTOSINO DE BELLAS ARTES
SAN LUIS POTOSÍ**


Gasto por Categoría Programática
Del 01/ene./2022 Al 30/abr./2022


Ucr: Supervisar
Rep: rptEstadoPresupuestoEgresos_PC


Fecha y 20/oct./2022
hora de impresión: 02:31 p. m.

Concepto	Egresos					
	Aprobado	Ampliaciones/ (Reducciones)	Modificado	Devengado	Pagado	Subejercicio
	1	2	3=(1+2)	4	5	6=(3-4)

Programas


 DR. MARCO ANTONIO VILLA SALAZAR
 AUTORIZÓ DIRECTOR GENERAL


 C.P. ANAELISA MAYORGA MARTÍNEZ
 ELABORÓ DIRECTORA ADMINISTRATIVA


 LIC. RAÚL MARTÍNEZ DE LEÓN
 Vg. BO. COORDINADOR ADMINISTRATIVO