



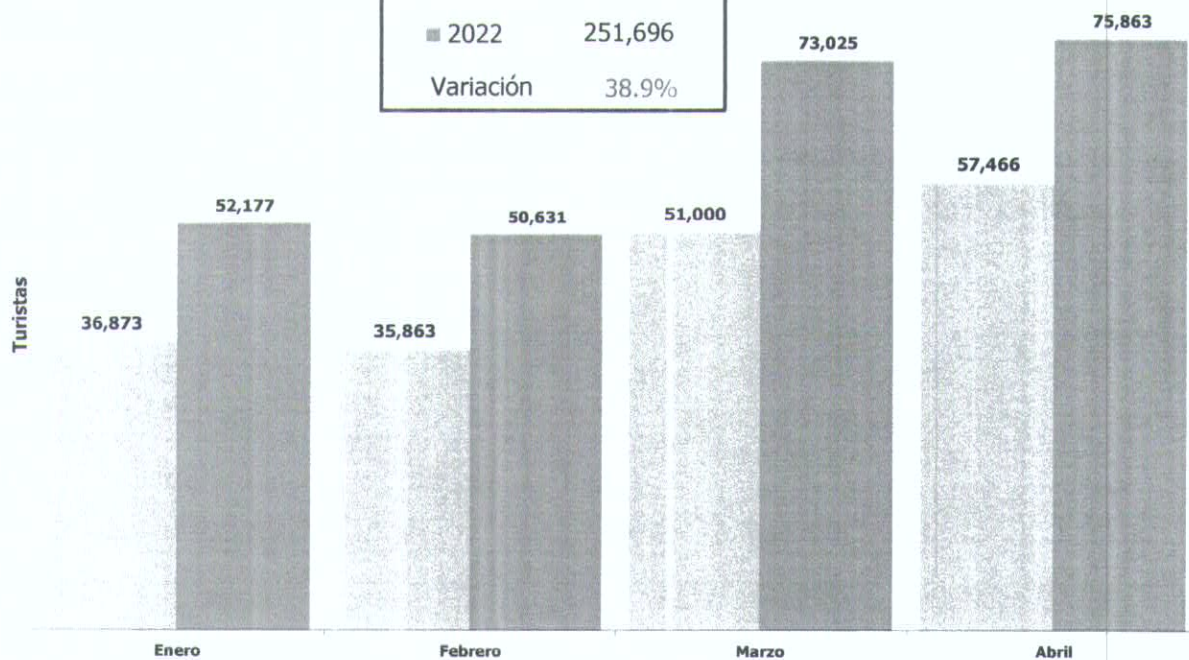
Turistas, Ocupación y Derrama Económica Ciudad de San Luis Potosí, S.L.P.

Enero - Abril 2022

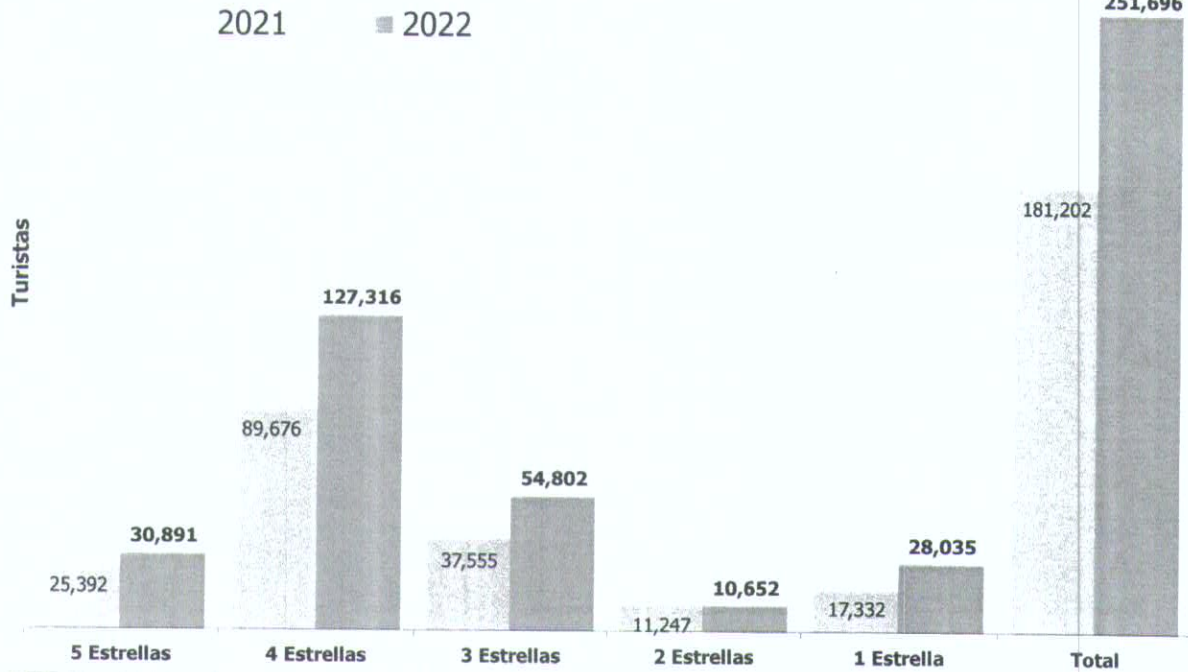


Llegada Mensual de Turistas a la Oferta de Categoría Turística Ciudad de San Luis Potosí

Año	Turistas
2021	181,202
■ 2022	251,696
Variación	38.9%



**Llegada de Turistas a la Oferta de Categoría Turística
Enero - Abril
Ciudad San Luis Potosí**

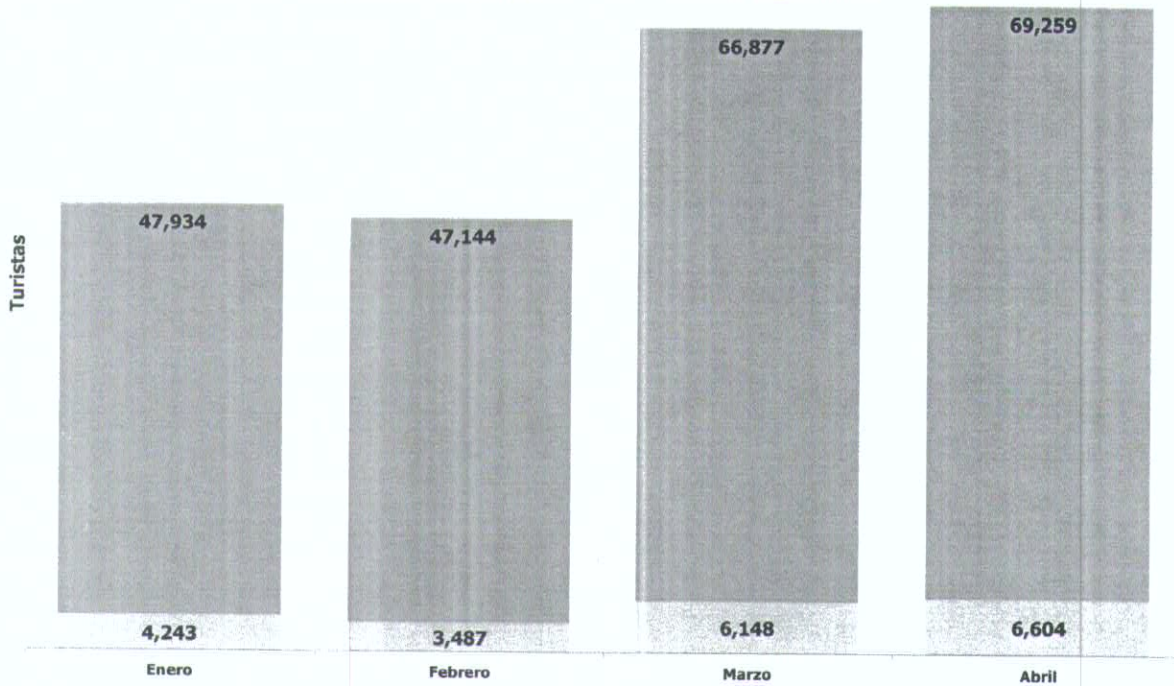


FUENTE: Elaboración de la Secretaría de Turismo de San Luis Potosí con información del Sistema Nacional de Información Estadística del Sector Turismo de México-DATATUR

**Llegada de Turistas a la Oferta de Categoría
Turística 2022
Ciudad San Luis Potosí**

Turistas Totales: 251,696

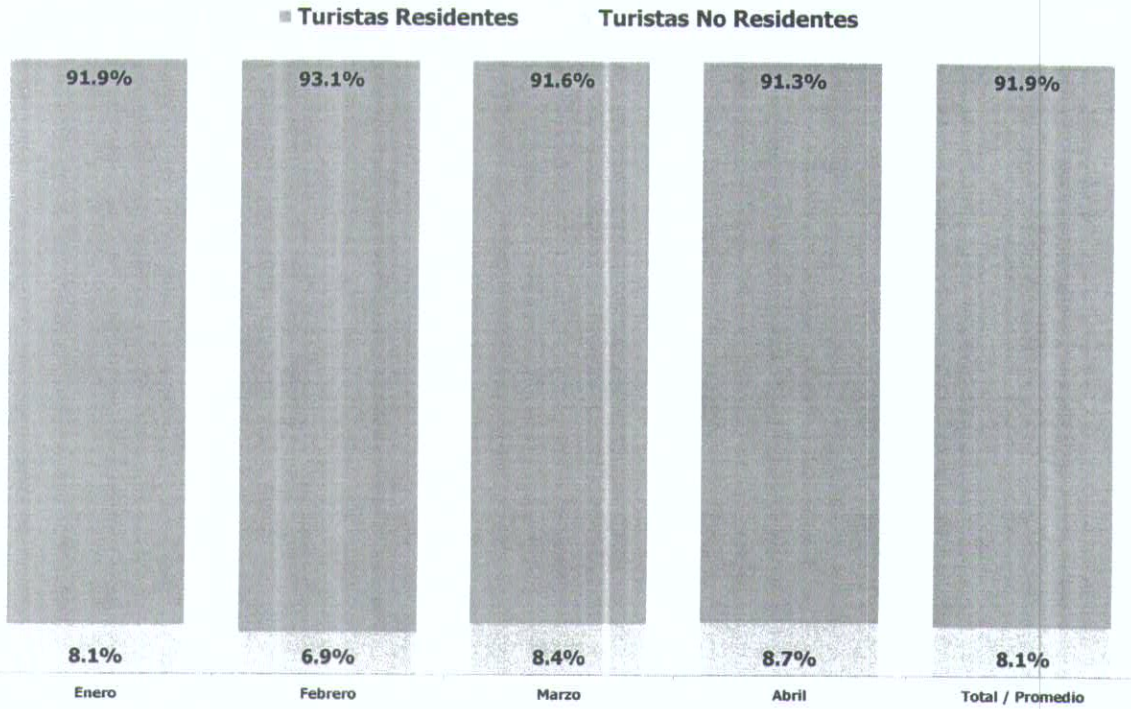
■ Turistas Residentes ● Turistas No Residentes



FUENTE: Elaboración de la Secretaría de Turismo de San Luis Potosí con información del Sistema Nacional de Información Estadística del Sector Turismo de México-DATATUR

**Llegada de Turistas a la Oferta de
Categoría Turística 2022
Ciudad San Luis Potosí**

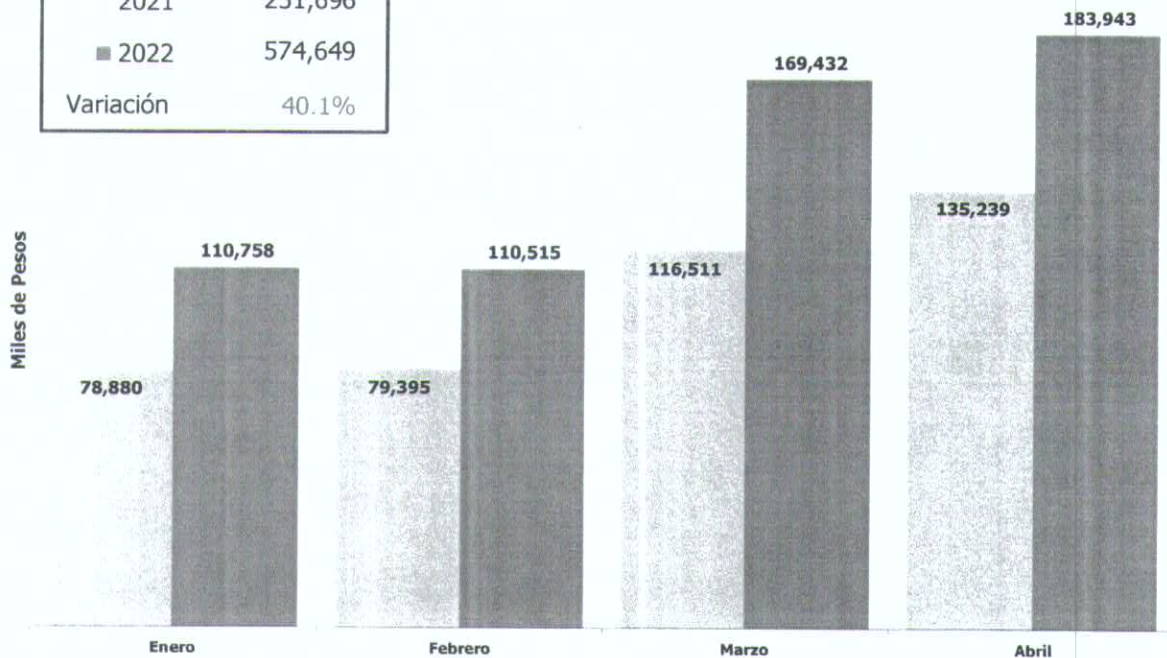
Turistas Totales: 251,696



FUENTE: Elaboración de la Secretaría de Turismo de San Luis Potosí con Información del Sistema Nacional de Información Estadística del Sector Turismo de México-DATATUR

**Derrama Económica de Turistas Hospedados en
Oferta de Categoría Turística
Ciudad de San Luis Potosí**
Miles de Pesos

Año	Derrama (000)
2021	251,696
■ 2022	574,649
Variación	40.1%



FUENTE: Estimaciones de la Secretaría de Turismo de San Luis Potosí con Información del Sistema Nacional de Información Estadística del Sector Turismo de México-DATATUR