

CONSEJO POTOSINO DE CIENCIA Y TECNOLOGIA (COPOCYT)

Estado de Actividades


Del 1 de Enero al 31 de Marzo de 2022 y 2021

(Pesos)

Concepto	2022	2021
<b>INGRESOS Y OTROS BENEFICIOS</b>		
<b>Ingresos de la Gestión</b>	0	37,000
Impuestos	0	0
Cuotas y Aportaciones de Seguridad Social	0	0
Contribuciones de Mejoras	0	0
Derechos	0	0
Productos	0	0
Aprovechamientos	0	0
Ingresos por Venta de Bienes y Prestación de Servicios	0	37,000
<b>Participaciones, Aportaciones, Convenios, Incentivos Derivados de la Colaboración Fiscal, Fondos Distintos de Aportaciones, Transferencias, Asignaciones, Subsidios y Subvenciones, y Pensiones y Jubilaciones</b>	11,225,994	2,311,446
Participaciones, Aportaciones, Convenios, Incentivos Derivados de la Colaboración Fiscal, Fondos Distintos de Aportaciones	0	0
Transferencias, Asignaciones, Subsidios y Subvenciones, y Pensiones y Jubilaciones	11,225,994	2,311,446
<b>Otros Ingresos y Beneficios</b>	1,192,209	109,338
Ingresos Financieros	188,055	109,338
Incremento por Variación de Inventarios	0	0
Disminución del Exceso de Estimaciones por Pérdida o Deterioro u Obsolescencia	0	0
Disminución del Exceso de Provisiones	0	0
Otros Ingresos y Beneficios Varios	1,004,154	0
<b>Total de Ingresos y Otros Beneficios</b>	12,418,203	2,457,784
<b>GASTOS Y OTRAS PÉRDIDAS</b>		
<b>Gastos de Funcionamiento</b>	1,453,657	2,155,736
Servicios Personales	1,278,223	1,449,288
Materiales y Suministros	46,835	17,184
Servicios Generales	128,598	689,263
<b>Transferencias, Asignaciones, Subsidios y Otras Ayudas</b>	0	3,500
Transferencias Internas y Asignaciones al Sector Público	0	0
Transferencias al Resto del Sector Público	0	0
Subsidios y Subvenciones	0	0
Ayudas Sociales	0	3,500
Pensiones y Jubilaciones	0	0
Transferencias a Fideicomisos, Mandatos y Contratos Análogos	0	0
Transferencias a la Seguridad Social	0	0
Donativos	0	0
Transferencias al Exterior	0	0
<b>Participaciones y Aportaciones</b>	0	0
Participaciones	0	0
Aportaciones	0	0
Convenios	0	0
<b>Intereses, Comisiones y Otros Gastos de la Deuda Pública</b>	0	0
Intereses de la Deuda Pública	0	0
Comisiones de la Deuda Pública	0	0
Gastos de la Deuda Pública	0	0
Costo por Coberturas	0	0
Apoyos Financieros	0	0
<b>Otros Gastos y Pérdidas Extraordinarias</b>	0	0
Estimaciones, Depreciaciones, Deterioros, Obsolescencia y Provisiones	0	0
Disminución de Inventarios	0	0
Aumento por Insuficiencia de Estimaciones por Pérdida o Deterioro y Aumento por Insuficiencia de Provisiones	0	0
Otros Gastos	0	0
<b>Inversión Pública</b>	0	0
Inversión Pública no Capitalizable	0	0
<b>Total de Gastos y Otras Pérdidas</b>	1,453,657	2,159,236
<b>Resultados del Ejercicio (Ahorro/Desahorro)</b>	10,964,547	288,548

Bajo protesta de decir verdad declaramos que los Estados Financieros y sus Notas son razonablemente correctos y responsabilidad del emisor

  
 DRA. ROSALBA MEDINA RIVERA  
 DIRECTORA GENERAL

  
 C.P. LINDA VICTORIA MENDOZA BERNAL  
 DIR. DE ADMINISTRACIÓN Y FINANZAS

**CONSEJO POTOSINO DE CIENCIA Y TECNOLOGIA (COPOCYT)**  
**Estado de Situación Financiera**  
**Al 31 de Marzo de 2022 y 2021**  
**(Pesos)**

CONCEPTO	Año		CONCEPTO	Año	
	2022	2021		2022	2021
<b>ACTIVO</b>			<b>PASIVO</b>		
<i>Activo Circulante</i>			<i>Pasivo Circulante</i>		
Efectivo y Equivalentes	30,323,811	6,099,984	Cuentas por Pagar a Corto Plazo	314,142	124,766
Derechos a Recibir Efectivo o Equivalentes	626	10,027	Documentos por Pagar a Corto Plazo	0	0
Derechos a Recibir Bienes o Servicios	0	0	Porción a Corto Plazo de la Deuda Pública a Largo Plazo	0	0
Inventarios	0	0	Titulos y Valores a Corto Plazo	0	0
Almacenes	0	0	Pasivos Diferidos a Corto Plazo	0	0
Estimación por Pérdida o Deterioro de Activos Circulantes	0	0	Fondos y Bienes de Terceros en Garantía y/o Administración a Corto Plazo	0	18,251,522
Otros Activos Circulantes	11,108	11,108	Provisiones a Corto Plazo	0	0
<b>Total de Activos Circulantes</b>	<b>30,335,546</b>	<b>6,121,119</b>	Otros Pasivos a Corto Plazo	0	0
<i>Activo No Circulante</i>			<b>Total de Pasivos Circulantes</b>	<b>314,142</b>	<b>18,376,287</b>
Inversiones Financieras a Largo Plazo	0	18,690,143	<i>Pasivo No Circulante</i>		
Derechos a Recibir Efectivo o Equivalentes a Largo Plazo	0	0	Cuentas por Pagar a Largo Plazo	0	0
Bienes Inmuebles, Infraestructura y Construcciones en Proceso	17,235,025	17,235,025	Documentos por Pagar a Largo Plazo	0	0
Bienes Muebles	6,983,044	6,100,769	Deuda Pública a Largo Plazo	0	0
Activos Intangibles	183,658	154,426	Pasivos Diferidos a Largo Plazo	0	0
Depreciación, Deterioro y Amortización Acumulada de Bienes	-6,500,438	-5,457,740	Fondos y Bienes de Terceros en Garantía y/o en Administración a Largo Plazo	0	0
Activos Diferidos	51,870,483	37,206,683	Provisiones a Largo Plazo	0	0
Estimación por Pérdida o Deterioro de Activos no Circulantes	0	0	<b>Total de Pasivos No Circulantes</b>	<b>0</b>	<b>0</b>
Otros Activos no Circulantes	0	0	<b>Total del Pasivo</b>	<b>314,142</b>	<b>18,376,287</b>
<b>Total de Activos No Circulantes</b>	<b>69,771,771</b>	<b>73,929,305</b>	<b>HACIENDA PÚBLICA/ PATRIMONIO</b>		
<b>Total del Activo</b>	<b>100,107,317</b>	<b>80,050,424</b>	<i>Hacienda Pública/Patrimonio Contribuido</i>	<b>7,482,666</b>	<b>7,482,666</b>
			Aportaciones	4,788,666	4,788,666
			Donaciones de Capital	2,694,000	2,694,000
			Actualización de la Hacienda Pública / Patrimonio	0	0
			<b>Hacienda Pública/Patrimonio Generado</b>	<b>92,310,510</b>	<b>54,191,471</b>
			Resultados del Ejercicio (Ahorro / Desahorro)	10,964,547	298,548
			Resultados de Ejercicios Anteriores	74,718,916	59,188,827
			Revalúos	131,627	0
			Reservas	-209,234	-209,234
			Rectificaciones de Resultados de Ejercicios Anteriores	6,704,654	-5,086,671
			<b>Exceso o Insuficiencia en la Actualización de la Hacienda Pública/Patrimonio</b>	<b>0</b>	<b>0</b>
			Resultado por Posición Monetaria	0	0
			Resultado por Tenencia de Activos no Monetarios	0	0
			<b>Total Hacienda Pública/ Patrimonio</b>	<b>99,793,175</b>	<b>61,674,137</b>
			<b>Total del Pasivo y Hacienda Pública / Patrimonio</b>	<b>100,107,317</b>	<b>80,050,424</b>

Bajo protesta de decir verdad declaramos que los Estados Financieros y sus Notas son razonablemente correctos y responsabilidad del emisor

  
 DRA. ROSALBA MEDINA RIVERA  
 DIRECTORA GENERAL

  
 C.P. LINDA VICTORIA MENDOZA BERNAL  
 DIR. DE ADMINISTRACIÓN Y FINANZAS

CONSEJO POTOSINO DE CIENCIA Y TECNOLOGIA (COPOCYT)


Estado de Variación en la Hacienda Pública

Del 1 de Enero al 31 de Marzo de 2022


(pesos)

Concepto	Hacienda Pública/Patrimonio Contribuido	Hacienda Pública/Patrimonio Generado de Ejercicios Anteriores	Hacienda Pública/Patrimonio Generado del Ejercicio	Exceso o Insuficiencia en la Actualización de la Hacienda Pública / Patrimonio	TOTAL
<b>HACIENDA PÚBLICA/PATRIMONIO CONTRIBUIDO NETO DE 2021</b>	<b>7,482,666</b>				<b>7,482,666</b>
Aportaciones	4,788,666				4,788,666
Donaciones de Capital	2,694,000				2,694,000
Actualización de la Hacienda Pública/Patrimonio	0				0
<b>HACIENDA PÚBLICA /PATRIMONIO GENERADO NETO DE 2021</b>		<b>53,892,923</b>	<b>298,548</b>		<b>54,191,471</b>
Resultados del Ejercicio (Ahorro/Desahorro)			298,548		298,548
Resultados de Ejercicios Anteriores		59,188,827			59,188,827
Revalúos		0		0	0
Reservas		-209,234			-209,234
Rectificaciones de Resultados de Ejercicios Anteriores		-5,086,671			-5,086,671
<b>EXCESO O INSUFICIENCIA EN LA ACTUALIZACIÓN DE LA HACIENDA PÚBLICA/ PATRIMONIO NETO DE 2021</b>				<b>0</b>	<b>0</b>
Resultado por Posición Monetaria				0	0
Resultado por Tenencia de Activos no Monetarios				0	0
<b>HACIENDA PÚBLICA / PATRIMONIO NETO FINAL DE 2021</b>	<b>7,482,666</b>	<b>53,892,923</b>	<b>298,548</b>	<b>0</b>	<b>61,674,137</b>
<b>CAMBIOS EN LA HACIENDA PÚBLICA/PATRIMONIO CONTRIBUIDO NETO DE 2022</b>	<b>0</b>				<b>0</b>
Aportaciones	0				0
Donaciones de Capital	0				0
Actualización de la Hacienda Pública/Patrimonio	0				0
<b>VARIACIONES DE LA HACIENDA PÚBLICA / PATRIMONIO GENERADO NETO DE 2022</b>		<b>15,530,089</b>	<b>22,588,950</b>		<b>38,119,039</b>
Resultados del Ejercicio (Ahorro/Desahorro)			10,964,547		10,964,547
Resultados de Ejercicios Anteriores		15,530,089	-298,548		15,231,541
Revalúos		0	131,627	0	131,627
Reservas		0	0		0
Rectificaciones de Resultados de Ejercicios Anteriores			11,791,324		11,791,324
<b>CAMBIOS EN EL EXCESO O INSUFICIENCIA EN LA ACTUALIZACIÓN DE LA HACIENDA PÚBLICA/ PATRIMONIO NETO DE 2022</b>				<b>0</b>	<b>0</b>
Resultado por Posición Monetaria				0	0
Resultado por Tenencia de Activos no Monetarios				0	0
<b>HACIENDA PÚBLICA / PATRIMONIO NETO FINAL DE 2022</b>	<b>7,482,666</b>	<b>69,423,012</b>	<b>22,887,498</b>	<b>0</b>	<b>99,793,175</b>

Bajo protesta de decir verdad declaramos que los Estados Financieros y sus Notas son razonablemente correctos y responsabilidad del emisor



DRA. ROSALBA MEDINA RIVERA  
DIRECTORA GENERAL



C.P. LINDA VICTORIA MENDOZA BERNAL  
DIR. DE ADMINISTRACIÓN Y FINANZAS

CONSEJO POTOSINO DE CIENCIA Y TECNOLOGÍA (COPOCYT)

Estado de Cambios en la Situación Financiera

Del 1 de Enero al 31 de Marzo de 2022

(Pesos)

Concepto	Origen	Aplicacion
<b>ACTIVO</b>	<b>19,742,242</b>	<b>39,799,136</b>
<b>Activo Circulante</b>	<b>9,401</b>	<b>24,223,828</b>
Efectivo y Equivalentes	0	24,223,828
Derechos a Recibir Efectivo o Equivalentes	9,401	0
Derechos a Recibir Bienes o Servicios	0	0
Inventarios	0	0
Almacenes	0	0
Estimación por Pérdida o Deterioro de Activos Circulantes	0	0
Otros Activos Circulantes	0	0
<b>Activo No Circulante</b>	<b>19,732,841</b>	<b>15,575,308</b>
Inversiones Financieras a Largo Plazo	18,690,143	0
Derechos a Recibir Efectivo o Equivalentes a Largo Plazo	0	0
Bienes Inmuebles, Infraestructura y Construcciones en Proceso	0	0
Bienes Muebles	0	882,276
Activos Intangibles	0	29,232
Depreciación, Deterioro y Amortización Acumulada de Bienes	1,042,698	0
Activos Diferidos	0	14,663,800
Estimación por Pérdida o Deterioro de Activos no Circulantes	0	0
Otros Activos no Circulantes	0	0
<b>PASIVO</b>	<b>189,376</b>	<b>18,251,522</b>
<b>Pasivo Circulante</b>	<b>189,376</b>	<b>18,251,522</b>
Cuentas por Pagar a Corto Plazo	189,376	0
Documentos por Pagar a Corto Plazo	0	0
Porción a Corto Plazo de la Deuda Pública a Largo Plazo	0	0
Títulos y Valores a Corto Plazo	0	0
Pasivos Diferidos a Corto Plazo	0	0
Fondos y Bienes de Terceros en Garantía y/o Administración a Corto Plazo	0	18,251,522
Provisiones a Corto Plazo	0	0
Otros Pasivos a Corto Plazo	0	0
<b>Pasivo No Circulante</b>	<b>0</b>	<b>0</b>
Cuentas por Pagar a Largo Plazo	0	0
Documentos por Pagar a Largo Plazo	0	0
Deuda Pública a Largo Plazo	0	0
Pasivos Diferidos a Largo Plazo	0	0
Fondos y Bienes de Terceros en Garantía y/o en Administración a Largo Plazo	0	0
Provisiones a Largo Plazo	0	0
<b>HACIENDA PÚBLICA/ PATRIMONIO</b>	<b>38,119,039</b>	<b>0</b>
<b>Hacienda Pública/Patrimonio Contribuido</b>	<b>0</b>	<b>0</b>
Aportaciones	0	0
Donaciones de Capital	0	0
Actualización de la Hacienda Pública / Patrimonio	0	0
<b>Hacienda Pública/Patrimonio Generado</b>	<b>38,119,039</b>	<b>0</b>
Resultados del Ejercicio (Ahorro / Desahorro)	10,665,999	0
Resultados de Ejercicios Anteriores	15,530,089	0
Revalúos	131,627	0
Reservas	0	0
Rectificaciones de Resultados de Ejercicios Anteriores	11,791,324	0
<b>Exceso o Insuficiencia en la Actualización de la Hacienda Pública/Patrimonio</b>	<b>0</b>	<b>0</b>
Resultado por Posición Monetaria	0	0
Resultado por Tenencia de Activos no Monetarios	0	0

Bajo protesta de decir verdad declaramos que los Estados Financieros y sus Notas son razonablemente correctos y responsabilidad del emisor


  
 DRA. ROSALBA MEDINA RIVERA  
 DIRECTORA GENERAL

  
 C.P. LINDA VICTORIA MENDOZA BERNAL  
 DIR. DE ADMINISTRACIÓN Y FINANZAS

**CONSEJO POTOSINO DE CIENCIA Y TECNOLOGIA (COPOCYT)**  
**Estado de Flujos de Efectivo**  
**Del 1 de Enero al 31 de Marzo de 2022 y 2021**  
**(Pesos)**

Concepto	2022	2021
<b>Flujos de Efectivo de las Actividades de Operación</b>		
<b>Origen</b>	<b>12,418,203</b>	<b>2,457,784</b>
Impuestos	0	0
Cuotas y Aportaciones de Seguridad Social	0	0
Contribuciones de mejoras	0	0
Derechos	0	0
Productos	0	0
Aprovechamientos	0	0
Ingresos por Venta de Bienes y Prestación de Servicios	1,192,209	146,338
Participaciones, Aportaciones, Convenios, Incentivos Derivados de la Colaboración Fiscal y Fondos Distintos de Aportaciones	0	0
Transferencias, Asignaciones, Subsidios y Subvenciones, y Pensiones y Jubilaciones	11,225,994	2,311,446
Otros Orígenes de Operación	0	0
<b>Aplicación</b>	<b>2,433,808</b>	<b>2,645,606</b>
Servicios Personales	1,269,685	1,442,793
Materiales y Suministros	46,835	14,400
Servicios Generales	38,676	656,875
Transferencias Internas y Asignaciones al Sector Público	0	0
Transferencias al resto del Sector Público	0	0
Subsidios y Subvenciones	0	0
Ayudas Sociales	0	3,500
Pensiones y Jubilaciones	0	0
Transferencias a Fideicomisos, Mandatos y Contratos Análogos	0	0
Transferencias a la Seguridad Social	0	0
Donativos	0	0
Transferencias al Exterior	0	0
Participaciones	0	0
Aportaciones	0	0
Convenios	0	0
Otras Aplicaciones de Operación	1,078,611	528,038
<b>Flujos Netos de Efectivo por Actividades de Operación</b>	<b>9,984,396</b>	<b>-187,822</b>
<b>Flujos de Efectivo de las Actividades de Inversión</b>		
<b>Origen</b>	<b>0</b>	<b>0</b>
Bienes Inmuebles, Infraestructura y Construcciones en Proceso	0	0
Bienes Muebles	0	0
Otros Orígenes de Inversión	0	0
<b>Aplicación</b>	<b>2,120,295</b>	<b>2,247,500</b>
Bienes Inmuebles, Infraestructura y Construcciones en Proceso	2,120,295	2,247,500
Bienes Muebles	0	0
Otras Aplicaciones de Inversión	0	0
<b>Flujos Netos de Efectivo por Actividades de Inversión</b>	<b>-2,120,295</b>	<b>-2,247,500</b>
<b>Flujo de Efectivo de las Actividades de Financiamiento</b>		
<b>Origen</b>	<b>0</b>	<b>0</b>
Endeudamiento Neto	0	0
Interno	0	0
Externo	0	0
Otros Orígenes de Financiamiento	0	0
<b>Aplicación</b>	<b>0</b>	<b>0</b>
Servicios de la Deuda	0	0
Interno	0	0
Externo	0	0
Otras Aplicaciones de Financiamiento	0	0
<b>Flujos netos de Efectivo por Actividades de Financiamiento</b>	<b>0</b>	<b>0</b>
<b>Incremento/Disminución Neta en el Efectivo y Equivalentes al Efectivo</b>	<b>7,864,101</b>	<b>-2,435,322</b>
<b>Efectivo y Equivalentes al Efectivo al Inicio del Ejercicio</b>	<b>22,459,711</b>	<b>8,535,306</b>
<b>Efectivo y Equivalentes al Efectivo al final del Ejercicio</b>	<b>30,323,811</b>	<b>6,099,984</b>

Bajo protesta de decir verdad declaramos que los Estados Financieros y sus Notas son razonablemente correctos y responsabilidad del emisor

  
 DRA. ROSALBA MEDINA RIVERA  
 DIRECTORA GENERAL

  
 C.P. LINDA VICTORIA MENDOZA BERNAL  
 DIR. DE ADMINISTRACIÓN Y FINANZAS

**Cuenta Pública 2022**  
**NOTAS A LOS ESTADOS FINANCIEROS**  
**Del 1 de enero al 31 de marzo de 2022**  
**(Pesos)**

**Ente Público:** CONSEJO POTOSINO DE CIENCIA Y TECNOLOGIA

**1 NOTAS DE DESGLOSE:**

**1 NOTAS AL ESTADO DE SITUACIÓN FINANCIERA**

**EFFECTIVO Y EQUIVALENTES**

**BANCOS**

BANCO DEL BAJÓ CTA. 3883, (SERVICIOS PERSONALES)	403,262	30,323,811
BANCO DEL BAJÓ CTA. 4030, (GASTO CORRIENTE)	535	
BANCO DEL BAJÓ CTA. 3958, (CAP. 6000 INVERSIÓN)	2,234	
BANCO DEL BAJIO 2221 (FAIDISESLP CHEQUES)	7,612	
BANCO DEL BAJIO 1094 (FINANZAS)	-	
BANCO DEL BAJIO 1108 (RECURSOS PROPIOS)	2,413	
BANCO DEL BAJIO 2221 (FAIDISESLP INVERSIÓN PLAZO 7 DÍAS)	363,016	
BANCO DEL BAJIO 8134 (MULTAS ELECTORALES)	75,185	
BANCO DEL BAJIO 3355 FIDEICOMISO 23871	-	
BANCO DEL BAJIO 3355 FIDEICOMISO 23871 (INVERSIÓN)	29,469,554	
BANCO DEL BAJIO 2688 (MUJERES INDÍGENAS 2021)	-	

**DERECHOS A RECIBIR EFFECTIVO O EQUIVALENTES**

DEUDORES DIVERSOS	626	626
-------------------	-----	-----

**OTROS ACTIVOS**

DEPÓSITOS EN GARANTÍA (CFE)	11,108	11,108
-----------------------------	--------	--------

**ACTIVO NO CIRCULANTE**

BIENES MUEBLES, INMUEBLES E INTANGIBLES		69,771,771
---	--	------------

TERRENO	6,880,500	69,771,771
---------	-----------	------------

EDIFICIOS NO HABITACIONALES	10,354,525	
-----------------------------	------------	--

MOBILIARIO Y EQUIPO DE ADMINISTRACIÓN	1,788,454	
---------------------------------------	-----------	--

MOBILIARIO Y EQUIPO EDUCACIONAL	2,992,316	
---------------------------------	-----------	--

EQUIPO DE TRANSPORTE	1,210,602	
----------------------	-----------	--

MAQUINARIA, OTROS EQUIPOS Y HERRAMIENTAS	41,672	
--	--------	--

COLECCIONES, OBRAS DE ARTE Y OBJETOS VALIOSOS	950,000	
---	---------	--

ACTIVOS INTANGIBLES	183,658	
---------------------	---------	--

DEPRECIACIÓN ACUMULADA DE BIENES INMUEBLES	-	2,736,850
--	---	-----------

DEPRECIACIÓN ACUMULADA DE BIENES MUEBLES	-	3,599,429
--	---	-----------

AMORTIZACIÓN ACUMULADA DE ACTIVOS INTANGIBLES	-	164,160
---	---	---------

EJECUCIÓN DE PROYECTOS PRODUCTIVOS	51,870,483	
------------------------------------	------------	--

**PASIVOS**

SERVICIOS PERSONALES POR PAGAR		314,142
--------------------------------	--	---------

IMSS	8,538	8,538
------	-------	-------

PROVEEDORES POR PAGAR A CORTO PLAZO		130,422
-------------------------------------	--	---------

PEDRO PABLO GALVÁN ROMERO	1,750	
---------------------------	-------	--

SISTEMAS DIGITALES DE SEGURIDAD PRIVADA	12,720	
---	--------	--

JOSÉ RODRÍGUEZ CÁRDENAS	22,550	
-------------------------	--------	--

EXPOSICIÓN DE COMPUTADORAS DE SAN LUIS S DE RL DE CV	17,887	
--	--------	--

FRANCIS DE SAN LUIS SA DE CV	4,756	
------------------------------	-------	--

VICTOR MANUEL VALLADARES SÁNCHEZ	17,197	
----------------------------------	--------	--

AYM CLEAN SA DE CV	10,932	
--------------------	--------	--

JUAN RUIZ PALOMO	7,830	
------------------	-------	--

HERRÁN Y SUCESORES, S.C.	34,800	
--------------------------	--------	--

CUENTAS POR PAGAR A CORTO PLAZO		2,210
---------------------------------	--	-------

LINDA VICTORIA MENDOZA BERNAL	2,210	
-------------------------------	-------	--

RETENCIONES Y CONTRBUCCIONES		172,972
------------------------------	--	---------

ISR RETENIDO POR SUELDOS Y SALARIOS	66,121	
-------------------------------------	--------	--

ISR RETENIDO HONORARIOS	21,585	
-------------------------	--------	--

IMPUESTO SOBRE REMUNERACIONES	85,266	
-------------------------------	--------	--

**2 NOTAS AL ESTADO DE ACTIVIDADES**

**PARTICIPACIONES Y APORTACIONES**

MULTAS ELECTORALES	-	-
--------------------	---	---

SEGUIMIENTO DE PROYECTOS FIDEICOMISO 23871	-	
--	---	--

**TRANSFERENCIAS, ASIGNACIONES, SUBSIDIOS Y OTRAS AYUDAS**

PARTICIPACIONES, APORTACIONES, CONVENIOS, ETC	-	11,225,994
---	---	------------

LAS TRANSFERENCIAS RECIBIDAS CORRESPONDEN AL SUBCAPÍTULO 001 SERVICIOS PERSONALES AL MES DE MARZO	1,688,439	
---	-----------	--

FIDEICOMISO 23871	9,537,555	
-------------------	-----------	--

**INGRESOS FINANCIEROS**

INTERESES GENERADOS POR CUENTA DE INVERSIÓN DEL FONDO DE SALUD	2,030	188,055
--	-------	---------

INTERESES FIDEICOMISO	186,026	
-----------------------	---------	--

**OTROS INGRESOS Y BENEFICIOS**

DONACION DE EQUIPO - DR. LUIS OROZCO	1,004,154	1,004,154
--------------------------------------	-----------	-----------

**GASTOS Y OTRAS PÉRDIDAS**

GASTOS DE OPERACIÓN:		1,453,657
----------------------	--	-----------

SERVICIOS PERSONALES COPOCYT		1,278,223
------------------------------	--	-----------

MATERIALES Y SUMINISTROS		46,835
--------------------------	--	--------

MATERIALES Y SUMINISTROS COPOCYT	22,753	
----------------------------------	--------	--

MATERIALES Y SUMINISTROS FONDO DE SALUD	24,083	
---	--------	--

SERVICIOS GENERALES		128,598
---------------------	--	---------

SERVICIOS GENERALES COPOCYT	78,738	
-----------------------------	--------	--

SERVICIOS GENERALES EXTINCIÓN FOMIX	34,800	
-------------------------------------	--------	--

FIDEICOMISO 23871	15,060	
-------------------	--------	--

**TRANSFERENCIAS, ASIGNACIONES, SUBSIDIOS Y OTRAS AYUDAS**

AYUDAS SOCIALES	-	-
-----------------	---	---

FIDEICOMISO 18997	-	
-------------------	---	--

OTROS GASTOS Y PERDIDAS EXTRAORDINARIAS		-
---	--	---

**Cuenta Pública 2022**  
**NOTAS A LOS ESTADOS FINANCIEROS**  
**Del 1 de enero al 31 de marzo de 2022**  
**(Pesos)**

Ente Público: **CONSEJO POTOSINO DE CIENCIA Y TECNOLOGIA**

DETERIORO DE ACTIVO NO CIRCULANTE	-	
DEPRECIACIÓN DE BIENES INMUEBLES	-	
DEPRECIACIÓN DE BIENES MUEBLES	-	
AMORTIZACIÓN DE ACTIVOS INTANGIBLES	-	
REPRESENTA EL COSTO DE LOS SERVICIOS REQUERIDOS POR EL CONSEJO PARA LA REALIZACIÓN DE SUS ACTIVIDADES AL MES DE MARZO.		
<b>AHORRO / DESAHORRO NETO DEL EJERCICIO</b>		<b>10,964,547</b>
COPOCYT	1,312,879	
FONDO DE SALUD (FAIDISESLP)	-	22,053
EXTINCIÓN FOMIX	-	34,800
RECURSOS PROPIOS	-	-
FIDEICOMISO 23871	9,708,521	

3 NOTAS AL ESTADO DE VARIACIONES EN LA HACIENDA PÚBLICA / PATRIMONIO  
 LA PROCEDENCIA DE LOS RECURSOS QUE MODIFICAN AL PATRIMONIO GENERADO PROVIENEN DE TRANSFERENCIAS DEL SECTOR PÚBLICO (GOBIERNO DEL ESTADO DE SAN LUIS POTOSÍ, SECRETARÍA DE FINANZAS).

4 NOTAS AL ESTADO DE FLUJOS DE EFECTIVO  
 EFECTIVO Y EQUIVALENTES

	2022	2021
EFFECTIVO EN BANCOS	30,323,811	22,459,711
INVERSIONES TEMPORALES		
FONDOS CON AFECTACIÓN ESPECÍFICA		
DEPÓSITOS DE FONDOS DE TERCEROS Y OTROS		
<b>TOTAL DE EFECTIVO Y EQUIVALENTES</b>	<b>30,323,811</b>	<b>22,459,711</b>

CONCILIACIÓN DE LOS FLUJOS DE EFECTIVO NETOS DE LAS ACTIVIDADES DE OPERACIÓN Y LA CUENTA AHORRO / DESAHORRO ANTES DE RUBROS EXTRAORDINARIOS:

	2022	2021
AHORRO/DESAHORRO ANTES DE RUBROS EXTRAORDINARIOS	10,964,547	15,530,089
MOVIMIENTOS DE PARTIDAS QUE NO AFECTAN EFECTIVO		
DEPRECIACIÓN		
AMORTIZACIÓN		
INCREMENTOS EN LAS PROVISIONES		
INCREMENTO EN INVERSIONES PRODUCIDO POR REVALUACIÓN		
GANANCIA/PÉRDIDA EN VENTA DE PROPIEDAD, PLANTA Y EQUIPO		
INCREMENTO EN CUENTAS POR COBRAR		
PARTIDAS EXTRAORDINARIAS		

5. CONCILIACIÓN ENTRE LOS INGRESOS PRESUPUESTARIOS Y CONTABLES, ASÍ COMO ENTRE LOS EGRESOS PRESUPUESTARIOS Y LOS GASTOS CONTABLES:

CONCILIACIÓN ENTRE LOS INGRESOS PRESUPUESTARIOS Y CONTABLES CORRESPONDIENTES DEL 01 DE ENERO AL 31 DE MARZO DE 2022:

1. INGRESOS PRESUPUESTARIOS	12,418,203
2. MAS INGRESOS CONTABLES NO PRESUPUESTARIOS	-
DISMINUCIÓN DEL EXCESO DE ESTIMACIONES POR PÉRDIDA O DETERIORO Y OBSOLESCENCIA	
OTROS INGRESOS Y BENEFICIOS VARIOS	-
OTROS INGRESOS CONTABLES NO PRESUPUESTARIOS	
3. MENOS INGRESOS PRESUPUESTARIOS NO CONTABLES	-
APROVECHAMIENTOS PATRIMONIALES	
OTROS INGRESOS PRESUPUESTARIOS NO CONTABLES	
<b>4. INGRESOS CONTABLES</b>	<b>12,418,203</b>

CONCILIACIÓN ENTRE LOS EGRESOS PRESUPUESTARIOS Y LOS GASTOS CONTABLES CORRESPONDIENTES DEL 01 DE ENERO AL 31 DE MARZO DE 2022:

1. TOTAL DE EGRESOS PRESUPUESTARIOS	3,573,952
2. MENOS EGRESOS PRESUPUESTARIOS NO CONTABLES	2,120,295
MOBILIARIO Y EQUIPO DE ADMINISTRACIÓN	
MATERIALES Y SUMINISTROS	
MOBILIARIO Y EQUIPO EDUCACIONAL Y RECREATIVO	
VEHÍCULOS Y EQUIPO DE TRANSPORTE	
MAQUINARIA, OTROS EQUIPOS Y HERRAMIENTAS	
BIENES INMUEBLES	
ACTIVOS INTANGIBLES	
OBRA PUBLICA EN BIENES PROPIOS	
OTROS EGRESOS PRESUPUESTALES NO CONTABLES	2,120,295
3. MAS GASTOS CONTABLES NO PRESUPUESTALES	-
ESTIMACIONES, DEPRECIACIONES, DETERIOROS, OBSOLESCENCIA Y AMORTIZACIONES	
AUMENTO POR INSUFICIENCIA DE ESTIMACIONES POR PÉRDIDA O DETERIORO Y OBSOLESCENCIA	
OTROS GASTOS CONTABLES NO PRESUPUESTALES	
<b>4. TOTAL DE GASTO CONTABLE</b>	<b>1,453,657</b>

**Cuenta Pública 2022**  
**NOTAS A LOS ESTADOS FINANCIEROS**  
**Del 1 de enero al 31 de marzo de 2022**  
**(Pesos)**

**Ente Público:** CONSEJO POTOSINO DE CIENCIA Y TECNOLOGIA

**II NOTAS DE MEMORIA**

CUENTAS DE ORDEN CONTABLE Y PRESUPUESTARIA

SE DETALLAN A CONTINUACIÓN LOS CONTRATOS VIGENTES PARA EL PERIODO (MONTOS MAS IVA):

NOMBRE	TOTAL
Sistemas Digitales de Seguridad Privada, S.A. de C.V. (Ene-Dic)	12,720.00
*Monto mensual	

**III NOTAS DE GESTIÓN ADMINISTRATIVA**

**1 INTRODUCCIÓN**

LOS ESTADOS FINANCIEROS DE LOS ENTES PÚBLICOS, PROVEEN DE INFORMACIÓN FINANCIERA A LOS PRINCIPALES USUARIOS DE LA MISMA, AL CONGRESO Y A LOS CIUDADANOS.

EL OBJETIVO DEL PRESENTE DOCUMENTO ES LA REVELACIÓN DEL CONTEXTO Y DE LOS ASPECTOS ECONÓMICOS-FINANCIEROS MÁS RELEVANTES QUE INFLUYERON EN LAS DECISIONES DEL PERIODO.

**2 PANORAMA ECONÓMICO Y FINANCIERO**

LAS PRINCIPALES CONDICIONES ECONÓMICO-FINANCIERAS FUERON DE AUSTERIDAD, EL COPOCYT MANTUVO GASTOS REALMENTE PRIORITARIOS PARA LA OPERACIÓN DEL MISMO.

**3 AUTORIZACIÓN E HISTORIA**

A) LA FECHA DE CREACIÓN ES EL 05 DE ENERO DE 1996.

B) DE LOS CAMBIOS PRINCIPALES EN LA ESTRUCTURA, SE REALIZARON: DE LA ESTRUCTURA MENCIONADA EN LA LEY ORGÁNICA DEL COPOCYT A LA ESTRUCTURA FUNCIONAL DESCRITA EN EL MANUAL DE ORGANIZACIÓN VIGENTE AUTORIZADO DE CONFORMIDAD CON EL PRESUPUESTO ASIGNADO.

**4 ORGANIZACIÓN Y OBJETO SOCIAL**

A) OBJETIVO SOCIAL

SER LA ENTIDAD ASESORA DEL EJECUTIVO DEL ESTADO, Y ESPECIALIZADA PARA ARTICULAR LAS POLÍTICAS PÚBLICAS DEL GOBIERNO ESTATAL; APOYAR Y FOMENTAR EL DESARROLLO DE LA INVESTIGACIÓN CIENTÍFICA Y TECNOLÓGICA; LA INNOVACIÓN, EL DESARROLLO Y LA MODERNIZACIÓN TECNOLÓGICA DE LA ENTIDAD; CON DOMICILIO EN LA CAPITAL DEL ESTADO, SIN PERJUICIO DE QUE PUEDA ESTABLECER EN EL INTERIOR DE LA DE LA ENTIDAD, LAS OFICINAS QUE ESTIME NECESARIAS PARA LA REALIZACIÓN DE SUS ACTIVIDADES.

B) PRINCIPAL ACTIVIDAD:

PLANEAR, CONDUCIR, COORDINAR Y EVALUAR LAS POLÍTICAS GENERALES QUE ORIENTEN EL DESARROLLO SUSTENTABLE DEL ESTADO, A TRAVÉS DE LA INVESTIGACIÓN CIENTÍFICA Y TECNOLÓGICA.

C) EJERCICIO FISCAL:

EL EJERCICIO FISCAL VIGENTE DEL 01 DE ENERO AL 31 DE DICIEMBRE DE 2022.

D) RÉGIMEN JURÍDICO:

ORGANISMO AUTÓNOMO DESCENTRALIZADO.

E) CONSIDERACIONES FISCALES:

RETENCIONES DEL I.S.R. A SUELDOS Y SALARIOS Y TRABAJADORES ASIMILADOS A SALARIOS.

RETENCIONES DEL I.S.R. A SERVICIOS PROFESIONALES.

F) ESTRUCTURA ORGANIZACIONAL BÁSICA:

SE ENCUENTRA DEFINIDA DENTRO DE LA LEY ORGÁNICA DEL CONSEJO POTOSINO DE CIENCIA Y TECNOLOGÍA.

G) FIDEICOMISOS, MANDATOS Y ANÁLOGOS DE LOS CUALES ES FIDEICOMITENTE O FIDUCIARIO:

EL CONSEJO POTOSINO DE CIENCIA Y TECNOLOGÍA NO TIENE ESTOS COMPROMISOS.

**5 BASES DE PREPARACIÓN DE ESTADOS FINANCIEROS**

EL CONSEJO POTOSINO DE CIENCIA Y TECNOLOGÍA HA OBSERVADO LA NORMATIVIDAD EMITIDA Y LAS DISPOSICIONES LEGALES APLICABLES, ASÍ COMO LOS POSTULADOS BÁSICOS PARA LA REALIZACIÓN DE LOS INFORMES FINANCIEROS PRESENTADOS.

**6 POLÍTICAS DE CONTABILIDAD SIGNIFICATIVAS**

LOS ACTIVOS SE VALUAN A COSTO DE ADQUISICIÓN.

SE REGISTRARON LAS DEPRECIACIONES AL EJERCICIO 2021.

**7 POSICIÓN EN MONEDA EXTRANJERA Y PROTECCIÓN POR RIESGO CAMBIARIO**

EL CONSEJO POTOSINO DE CIENCIA Y TECNOLOGÍA NO REALIZA OPERACIONES EN MONEDA EXTRANJERA.

**8 REPORTE ANALÍTICO DEL ACTIVO**

LOS ACTIVOS FIJOS IDENTIFICADOS ESTÁN VALUADOS A VALOR HISTÓRICO.

**9 FIDEICOMISOS, MANDATOS Y ANÁLOGOS**

EL CONSEJO POTOSINO DE CIENCIA Y TECNOLOGÍA NO REALIZA OPERACIONES DE ESTOS CONCEPTOS.

**10. REPORTE DE RECAUDACIÓN**

INGRESOS DEL PERIODO (DICIEMBRE)	11,225,994
ESTATALES	11,225,994
FEDERALES	-
RECURSOS PROPIOS	-

PROYECCIÓN DE LA RECAUDACIÓN:

INGRESOS DEL PERIODO (ENERO - DICIEMBRE)	10,256,069
ESTATALES	10,015,054
FEDERALES	-
RECURSOS PROPIOS	241,015

**11. INFORMACIÓN SOBRE LA DEUDA Y EL REPORTE ANALÍTICO DE LA DEUDA**

EL CONSEJO POTOSINO DE CIENCIA Y TECNOLOGÍA NO PUEDE REALIZAR OPERACIONES DE DEUDA PÚBLICA.

**12. CALIFICACIONES OTORGADAS**

EL CONSEJO POTOSINO DE CIENCIA Y TECNOLOGÍA NO REALIZÓ OPERACIONES QUE HUBIERAN REQUERIDO ALGUNA CALIFICACIÓN CREDITICIA.

**13. PROCESO DE MEJORA**

LAS PRINCIPALES POLÍTICAS FINANCIERAS DE CONTROL INTERNO ESTÁN ENUNCIADAS EN EL MANUAL DE PROCEDIMIENTOS DE LA DIRECCIÓN DE ADMINISTRACIÓN Y FINANZAS.

PARA EL EJERCICIO 2021 EL PROGRAMA OPERATIVO ANUAL ESTÁ BASADO EN PBR.

**14. INFORMACIÓN POR SEGMENTOS**

LA INFORMACIÓN FINANCIERA SE PRESENTA EN FORMA NO SEGMENTADA YA QUE SOLAMENTE SE REALIZAN OPERACIONES DE GASTO CORRIENTE.

**15 EVENTOS POSTERIORES AL CIERRE**

NO SE TIENE CONOCIMIENTO DE ALGÚN EVENTO QUE AFECTE ESTOS ESTADOS FINANCIEROS.

**16 PARTES RELACIONADAS**



Cuenta Pública 2022  
NOTAS A LOS ESTADOS FINANCIEROS  
Del 1 de enero al 31 de marzo de 2022  
(Pesos)


Ente Público: CONSEJO POTOSINO DE CIENCIA Y TECNOLOGIA

EL CONSEJO POTOSINO DE CIENCIA Y TECNOLOGÍA NO TIENE PARTES RELACIONADAS QUE INFLUYAN EN LA TOMA DE DECISIONES FINANCIERAS Y OPERATIVAS.


III NOTAS A LOS ESTADOS ANALITICOS DE INGRESOS Y ANALITICOS DEL EJERCICIO DEL PRESUPUESTO DE EGRESOS

1. EL INGRESO MODIFICADO DEL ESTADO ANALITICO DE LOS INGRESOS Y LOS ANALITICOS DE LOS EGRESOS NO CONCUERDA EN FUNCION DE QUE HUBO REMANENTES DEL EJERCICIO 2018 A 2020 LAS CUALES SE REGISTRARON COMO AMPLIACIONES.

"BAJO PROTESTA DE DECIR VERDAD DECLARAMOS QUE LOS ESTADOS FINANCIEROS Y SUS NOTAS, SON RAZONABLEMENTE CORRECTOS Y SON RESPONSABILIDAD DEL EMISOR".



DRA. ROSALBA MEDINA RIVERA  
DIRECTORA GENERAL



C.P. LINDA VICTORIA MENDOZA BERNAL  
DIRECTOR DE ADMINISTRACIÓN Y FINANZAS

CONSEJO POTOSINO DE CIENCIA Y TECNOLOGIA (COPOCYT)

Estado Analítico del Activo

Del 1 de Enero al 31 de Marzo de 2022

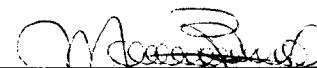
(Pesos)

Concepto	Saldo Inicial 1	Cargos del Periodo 2	Abonos del Periodo 3	Saldo Final 4=(1+2-3)	Variación del Periodo (4-1)
<b>ACTIVO</b>					
<b>Activo Circulante</b>	<b>22,471,028</b>	<b>41,653,395</b>	<b>33,788,876</b>	<b>30,335,546</b>	<b>7,864,518</b>
Efectivo y Equivalentes	22,459,711	29,233,312	21,369,211	30,323,811	7,864,101
Derechos a Recibir Efectivo o Equivalentes	209	12,420,083	12,419,665	626	418
Derechos a Recibir Bienes o Servicios	0	0	0	0	0
Inventarios	0	0	0	0	0
Almacenes	0	0	0	0	0
Estimación por Pérdida o Deterioro de Activos Circulantes	0	0	0	0	0
Otros Activos Circulantes	11,108	0	0	11,108	0
<b>Activo No Circulante</b>	<b>66,647,323</b>	<b>3,124,449</b>	<b>0</b>	<b>69,771,771</b>	<b>3,124,449</b>
Inversiones Financieras a Largo Plazo	0	0	0	0	0
Derechos a Recibir Efectivo o Equivalentes a Largo Plazo	0	0	0	0	0
Bienes Inmuebles, Infraestructura y Construcciones en Proceso	17,235,025	0	0	17,235,025	0
Bienes Muebles	5,978,890	1,004,154	0	6,983,044	1,004,154
Activos Intangibles	183,658	0	0	183,658	0
Depreciación, Deterioro y Amortización Acumulada de Bienes	-6,500,438	0	0	-6,500,438	0
Activos Diferidos	49,750,188	2,120,295	0	51,870,483	2,120,295
Estimación por Pérdida o Deterioro de Activos no Circulantes	0	0	0	0	0
Otros Activos no Circulantes	0	0	0	0	0
<b>TOTAL DEL ACTIVO</b>	<b>89,118,350</b>	<b>44,777,843</b>	<b>33,788,876</b>	<b>100,107,317</b>	<b>10,988,967</b>

Bajo protesta de decir verdad declaramos que los Estados Financieros y sus Notas son razonablemente correctos y responsabilidad del emisor



DRA. ROSALBA MEDINA RIVERA  
DIRECTORA GENERAL



C.P. LINDA VICTORIA MENDOZA BERNAL  
DIR. DE ADMINISTRACIÓN Y FINANZAS

**CONSEJO POTOSINO DE CIENCIA Y TECNOLOGIA (COPOCYT)**  
**Estado Analítico de la Deuda y Otros Pasivos**  
**Del 1 de Enero al 31 de Marzo de 2022**  
**(Pesos)**

Denominación de las Deudas	Moneda de Contratación	Institución o País Acreedor	Saldo Inicial del Periodo	Saldo Final del Periodo
<b>DEUDA PÚBLICA</b>				
<b>Corto Plazo</b>				
<b>Deuda Interna</b>			0	0
Instituciones de Crédito	Peso	México	0	0
Títulos y Valores	Peso	México	0	0
Arrendamientos Financieros	Peso	México	0	0
<b>Deuda Externa</b>			0	0
Organismos Financieros Internacionales	Peso	México	0	0
Deuda Bilateral	Peso	México	0	0
Títulos y Valores	Peso	México	0	0
Arrendamientos Financieros	Peso	México	0	0
<b>Subtotal a Corto Plazo</b>			<b>0</b>	<b>0</b>
<b>Largo Plazo</b>				
<b>Deuda Interna</b>			0	0
Instituciones de Crédito	Peso	México	0	0
Títulos y Valores	Peso	México	0	0
Arrendamientos Financieros	Peso	México	0	0
<b>Deuda Externa</b>			0	0
Organismos Financieros Internacionales	Peso	México	0	0
Deuda Bilateral	Peso	México	0	0
Títulos y Valores	Peso	México	0	0
Arrendamientos Financieros			0	0
<b>Subtotal a Largo Plazo</b>			<b>0</b>	<b>0</b>
<b>Otros Pasivos</b>	Peso	México	<b>775,948</b>	<b>314,142</b>
<b>Total Deuda y Otros Pasivos</b>			<b>775,948</b>	<b>314,142</b>

Bajo protesta de decir verdad declaramos que los Estados Financieros y sus Notas son razonablemente correctos y responsabilidad del emisor

  
 DRA. ROSALBA MEDINA RIVERA  
 DIRECTORA GENERAL

  
 C.P. LINDA VICTORIA MENDOZA BERNAL  
 DIR. DE ADMINISTRACIÓN Y FINANZAS

CONSEJO POTOSINO DE CIENCIA Y TECNOLOGIA (COPOCYT)

Estado Analítico de Ingresos

Del 1 de Enero al 31 de Marzo de 2022

Rubro de Ingresos	Ingreso					
	Estimado (1)	Ampliaciones y Reducciones (2)	Modificado (3= 1 + 2)	Devengado (4)	Recaudado (5)	Diferencia (6= 5 - 1)
Impuestos	0	0	0	0	0	0
Cuotas y Aportaciones de Seguridad Social	0	0	0	0	0	0
Contribuciones de Mejoras	0	0	0	0	0	0
Derechos	0	0	0	0	0	0
Productos	0	0	0	0	0	0
Aprovechamientos	0	0	0	0	0	0
Ingresos por Venta de Bienes, Prestación de Servicios y Otros Ingresos	0	0	0	1,192,209	1,192,209	1,192,209
Participaciones, Aportaciones, Convenios, Incentivos Derivados de la Colaboración Fiscal y Fondos Distintos de Aportaciones	0	0	0	0	0	0
Transferencias, Asignaciones, Subsidios y Subvenciones, y Pensiones y Jubilaciones	10,015,050	0	10,015,050	11,225,994	11,225,994	1,210,944
Ingresos Derivados de Financiamientos	0	0	0	0	0	0
<b>Total</b>	<b>10,015,050</b>	<b>0</b>	<b>10,015,050</b>	<b>12,418,203</b>	<b>12,418,203</b>	<b>2,403,153</b>
				<b>Ingresos excedentes<sup>1</sup></b>		<b>2,403,153</b>

Estado Analítico de Ingresos Por Fuente de Financiamiento	Ingreso					
	Estimado (1)	Ampliaciones y Reducciones (2)	Modificado (3= 1 + 2)	Devengado (4)	Recaudado (5)	Diferencia (6= 5 - 1)
<b>Ingresos del Poder Ejecutivo Federal o Estatal y de los Municipios</b>						
Impuestos	0	0	0	0	0	0
Cuotas y Aportaciones de Seguridad Social	0	0	0	0	0	0
Contribuciones de Mejoras	0	0	0	0	0	0
Derechos	0	0	0	0	0	0
Productos	0	0	0	0	0	0
Aprovechamientos	0	0	0	0	0	0
Participaciones, Aportaciones, Convenios, Incentivos Derivados de la Colaboración Fiscal y Fondos Distintos de Aportaciones	0	0	0	0	0	0
Transferencias, Asignaciones, Subsidios y Subvenciones, y Pensiones y Jubilaciones	0	0	0	0	0	0
<b>Ingresos de los Entes Públicos de los Poderes Legislativo y Judicial, de los Órganos Autónomos y del Sector Paraestatal o Paramunicipal, así como de las Empresas Productivas del Estado</b>						
Cuotas y Aportaciones de Seguridad Social	0	0	0	0	0	0
Productos	0	0	0	0	0	0
Ingresos por Venta de Bienes, Prestación de Servicios y Otros Ingresos	0	0	0	1,192,209	1,192,209	1,192,209
Transferencias, Asignaciones, Subsidios y Subvenciones, y Pensiones y Jubilaciones	10,015,050	0	10,015,050	11,225,994	11,225,994	1,210,944
<b>Ingresos derivados de financiamiento</b>						
Ingresos Derivados de Financiamientos	0	0	0	0	0	0
<b>Total</b>	<b>10,015,050</b>	<b>0</b>	<b>10,015,050</b>	<b>12,418,203</b>	<b>12,418,203</b>	<b>2,403,153</b>
				<b>Ingresos excedentes</b>		<b>2,403,153</b>


  
DRA. ROSALBA MEDINA RIVERA  
DIRECTORA GENERAL

  
C.P. LINDA VICTORIA MENDOZA BERNAL  
DIR. DE ADMINISTRACIÓN Y FINANZAS

CONSEJO POTOSINO DE CIENCIA Y TECNOLOGIA (COPOCYT)  
 Estado Analítico del Ejercicio del Presupuesto de Egresos  
 Clasificación Administrativa  
 Del 1 de Enero al 31 de Marzo de 2022


Concepto	Egresos					
	Aprobado 1	Ampliaciones/ (Reducciones) 2	Modificado 3 = (1 + 2)	Devengado 4	Pagado 5	Subejercicio 6 = (3 - 4)
<b>Sin Ramo/Dependencia</b>	<b>\$10,015,054</b>	<b>\$5,536,382</b>	<b>\$15,551,436</b>	<b>\$3,573,952</b>	<b>\$3,475,492</b>	<b>\$11,977,484</b>
DIRECCION DE ADMINISTRACION Y FINANZAS	\$10,015,054	\$123,387	\$10,138,441	\$1,429,574	\$1,331,115	\$8,708,867
SUBDIRECCIÓN DE EVALUACIÓN Y SEGUIMIENTO DE PROYECTOS ESPECIALES	\$0	\$5,412,995	\$5,412,995	\$2,144,378	\$2,144,378	\$3,268,618
			\$0			\$0
			\$0			\$0
			\$0			\$0
			\$0			\$0
			\$0			\$0
<b>Total del Gasto</b>	<b>\$10,015,054</b>	<b>\$5,536,382</b>	<b>\$15,551,436</b>	<b>\$3,573,952</b>	<b>\$3,475,492</b>	<b>\$11,977,484</b>

  
 DRA. ROSALBA MEDINA RIVERA  
 DIRECTORA GENERAL

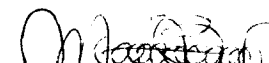
  
 C.P. LINDA VICTORIA MENDOZA BERNAL  
 DIR. DE ADMINISTRACIÓN Y FINANZAS

CONSEJO POTOSINO DE CIENCIA Y TECNOLOGIA (COPOCYT)  
 Estado Analítico del Ejercicio del Presupuesto de Egresos  
 Clasificación Administrativa  
 Del 1 de Enero al 31 de Marzo de 2022

Concepto	Aprobado 1	Ampliaciones/ (Reducciones) 2	Egresos Modificado 3 = (1 + 2)	Devengado 4	Pagado 5	Subejercicio 6 = (3 + 4)
Poder Ejecutivo Poder Legislativo Poder Judicial Organismos Autónomos			<b>No aplica</b>			
<b>Total del Gasto</b>	\$0	\$0	\$0	\$0	\$0	\$0



DRA. ROSALBA MEDINA RIVERA  
 DIRECTORA GENERAL




C.P. LINDA VICTORIA MENDOZA BERNAL  
 DIR. DE ADMINISTRACIÓN Y FINANZAS

CONSEJO POTOSINO DE CIENCIA Y TECNOLOGIA (COPOCYT)  
 Estado Analítico del Ejercicio del Presupuesto de Egresos  
 Clasificación Administrativa  
 Del 1 de Enero al 31 de Marzo de 2022

Concepto	Egresos					Subejercicio 6 = ( 3 - 4 )
	Aprobado 1	Ampliaciones/ (Reducciones) 2	Modificado 3 = ( 1 + 2 )	Devengado 4	Pagado 5	
Entidades Paraestatales y Fideicomisos No Empresariales No Financieros Instituciones Publicas de la Seguridad Social						
Entidades Paraestatales Empresariales No Financieras con Partivpacion Estatal Mayoritaria Fideicomisos Empresariales No Financieros con Participacion Estatal Mayoritaria Entidades Paraestatales Empresariales Financieras Monetarias con Participacion Estatal Mayoritaria Entidades Paraestatales Empresariales Financieras No Monetarias con Participacion Estatal Mayoritaria Fideicomisos Financieros Publicos con Participacion Estatal Mayoritaria						
<b>Total del Gasto</b>	\$0	\$0	\$0	\$0	\$0	\$0

No aplica

  
 DRA. ROSALBA MEDINA RIVERA  
 DIRECTORA GENERAL

  
 C.P. LINDA VICTORIA MENDOZA BERNAL  
 DIR. DE ADMINISTRACIÓN Y FINANZAS

CONSEJO POTOSINO DE CIENCIA Y TECNOLOGIA (COPOCYT)

Estado Analítico del Ejercicio del Presupuesto de Egresos

Clasificación por Objeto del Gasto (Capítulo y Concepto)

Del 1 de Enero al 31 de Marzo de 2022

Concepto	Egresos					
	Aprobado	Ampliaciones/ (Reducciones)	Modificado	Devengado	Pagado	Subejercicio
	1	2	3 = (1 + 2)	4	5	6 = (3 - 4)
<b>Servicios Personales</b>	<b>7,364,700</b>	<b>0</b>	<b>7,364,700</b>	<b>1,278,223</b>	<b>1,269,685</b>	<b>6,086,477</b>
Remuneraciones al Personal de Carácter Permanente	5,723,246	0	5,723,246	1,152,396	1,152,396	4,570,850
Remuneraciones al Personal de Carácter Transitorio	27,000	0	27,000	0	0	27,000
Remuneraciones Adicionales y Especiales	837,754	0	837,754	0	0	837,754
Seguridad Social	277,349	0	277,349	60,145	51,608	217,204
Otras Prestaciones Sociales y Económicas	499,351	0	499,351	65,682	65,682	433,669
Previsiones	0	0	0	0	0	0
Pago de Estímulos a Servidores Públicos	0	0	0	0	0	0
<b>Materiales y Suministros</b>	<b>108,500</b>	<b>44,883</b>	<b>153,383</b>	<b>46,835</b>	<b>46,835</b>	<b>106,547</b>
Materiales de Administración, Emisión de Documentos y Artículos Oficiales	54,500	24,083	78,583	24,852	24,852	53,731
Alimentos y Utensilios	24,000	20,800	44,800	21,984	21,984	22,816
Materias Primas y Materiales de Producción y Comercialización	0	0	0	0	0	0
Materiales y Artículos de Construcción y de Reparación	0	0	0	0	0	0
Productos Químicos, Farmacéuticos y de Laboratorio	0	0	0	0	0	0
Combustibles, Lubricantes y Aditivos	30,000	0	30,000	0	0	30,000
Vestuario, Blancos, Prendas de Protección y Artículos Deportivos	0	0	0	0	0	0
Materiales y Suministros Para Seguridad	0	0	0	0	0	0
Herramientas, Refacciones y Accesorios Menores	0	0	0	0	0	0
<b>Servicios Generales</b>	<b>2,541,854</b>	<b>102,587</b>	<b>2,644,441</b>	<b>128,598</b>	<b>38,676</b>	<b>2,515,843</b>
Servicios Básicos	229,200	0	229,200	23,268	23,268	205,932
Servicios de Arrendamiento	20,400	7,830	28,230	7,830	0	20,400
Servicios Profesionales, Científicos, Técnicos y Otros Servicios	1,668,640	-13,830	1,654,810	47,520	0	1,607,290
Servicios Financieros, Bancarios y Comerciales	79,809	88,587	168,396	15,408	15,408	152,988
Servicios de Instalación, Reparación, Mantenimiento y Conservación	262,659	0	262,659	0	0	262,659
Servicios de Comunicación Social y Publicidad	0	20,000	20,000	0	0	20,000
Servicios de Traslado y Viáticos	72,000	0	72,000	0	0	72,000
Servicios Oficiales	30,000	0	30,000	0	0	30,000
Otros Servicios Generales	179,146	0	179,146	34,572	0	144,574
<b>Transferencias, Asignaciones, Subsidios y Otras Ayudas</b>	<b>0</b>	<b>0</b>	<b>0</b>	<b>0</b>	<b>0</b>	<b>0</b>
Transferencias Internas y Asignaciones al Sector Público	0	0	0	0	0	0
Transferencias al Resto del Sector Público	0	0	0	0	0	0
Subsidios y Subvenciones	0	0	0	0	0	0
Ayudas Sociales	0	0	0	0	0	0
Pensiones y Jubilaciones	0	0	0	0	0	0
Transferencias a Fideicomisos, Mandatos y Otros Análogos	0	0	0	0	0	0
Transferencias a la Seguridad Social	0	0	0	0	0	0
Donativos	0	0	0	0	0	0
Transferencias al Exterior	0	0	0	0	0	0
<b>Bienes Muebles, Inmuebles e Intangibles</b>	<b>0</b>	<b>0</b>	<b>0</b>	<b>0</b>	<b>0</b>	<b>0</b>
Mobiliario y Equipo de Administración	0	0	0	0	0	0
Mobiliario y Equipo Educativo y Recreativo	0	0	0	0	0	0
Equipo e Instrumental Médico y de Laboratorio	0	0	0	0	0	0
Vehículos y Equipo de Transporte	0	0	0	0	0	0
Equipo de Defensa y Seguridad	0	0	0	0	0	0
Maquinaria, Otros Equipos y Herramientas	0	0	0	0	0	0
Activos Biológicos	0	0	0	0	0	0
Bienes Inmuebles	0	0	0	0	0	0
Activos Intangibles	0	0	0	0	0	0
<b>Inversión Pública</b>	<b>0</b>	<b>5,388,913</b>	<b>5,388,913</b>	<b>2,120,295</b>	<b>2,120,295</b>	<b>3,268,618</b>
Obra Pública en Bienes de Dominio Público	0	0	0	0	0	0
Obra Pública en Bienes Propios	0	0	0	0	0	0
Proyectos Productivos y Acciones de Fomento	0	5,388,913	5,388,913	2,120,295	2,120,295	3,268,618
<b>Inversiones Financieras y Otras Provisiones</b>	<b>0</b>	<b>0</b>	<b>0</b>	<b>0</b>	<b>0</b>	<b>0</b>
Inversiones Para el Fomento de Actividades Productivas	0	0	0	0	0	0



CONSEJO POTOSINO DE CIENCIA Y TECNOLOGIA (COPOCYT)  
 Estado Analítico del Ejercicio del Presupuesto de Egresos  
 Clasificación por Objeto del Gasto (Capítulo y Concepto)  
 Del 1 de Enero al 31 de Marzo de 2022

Concepto	Egresos					
	Aprobado	Ampliaciones/ (Reducciones)	Modificado	Devengado	Pagado	Subejercicio
	1	2	3 = (1 + 2)	4	5	6 = (3 - 4)
Acciones y Participaciones de Capital	0	0	0	0	0	0
Compra de Títulos y Valores	0	0	0	0	0	0
Concesión de Préstamos	0	0	0	0	0	0
Inversiones en Fideicomisos, Mandatos y Otros Análogos	0	0	0	0	0	0
Otras Inversiones Financieras	0	0	0	0	0	0
Provisiones para Contingencias y Otras Erogaciones Especiales	0	0	0	0	0	0
<b>Participaciones y Aportaciones</b>	0	0	0	0	0	0
Participaciones	0	0	0	0	0	0
Aportaciones	0	0	0	0	0	0
Convenios	0	0	0	0	0	0
<b>Deuda Pública</b>	0	0	0	0	0	0
Amortización de la Deuda Pública	0	0	0	0	0	0
Intereses de la Deuda Pública	0	0	0	0	0	0
Comisiones de la Deuda Pública	0	0	0	0	0	0
Gastos de la Deuda Pública	0	0	0	0	0	0
Costo por Coberturas	0	0	0	0	0	0
Apoyos Financieros	0	0	0	0	0	0
Adeudos de Ejercicios Fiscales Anteriores (Adefas)	0	0	0	0	0	0
<b>Total del Gasto</b>	10,015,054	5,536,382	15,551,436	3,573,952	3,475,492	11,977,484

**CONSEJO POTOSINO DE CIENCIA Y TECNOLOGIA (COPOCYT)**  
**Estado Analítico del Ejercicio del Presupuesto de Egresos**  
**Clasificación Económica (por Tipo de Gasto)**  
**Del 1 de Enero al 31 de Marzo de 2022**

Concepto	Egresos					
	Aprobado 1	Ampliaciones/ (Reducciones) 2	Modificado 3 = ( 1 + 2 )	Devengado 4	Pagado 5	Subejercicio 6 = ( 3 - 4 )
Gasto Corriente	10,015,054	147,470	10,162,524	1,453,657	1,355,197	8,708,867
Gasto de Capital	0	5,388,913	5,388,913	2,120,295	2,120,295	3,268,618
Amortización de la Deuda y Disminución de Pasivos	0	0	0	0	0	0
Pensiones y Jubilaciones	0	0	0	0	0	0
Participaciones	0	0	0	0	0	0
<b>Total del Gasto</b>	<b>10,015,054</b>	<b>5,536,382</b>	<b>15,551,436</b>	<b>3,573,952</b>	<b>3,475,492</b>	<b>11,977,484</b>

  
 DRA. ROSALBA MEDINA RIVERA  
 DIRECTORA GENERAL

  
 C.P. LINDA VICTORIA MENDOZA BERNAL  
 DIR. DE ADMINISTRACIÓN Y FINANZAS

**CONSEJO POTOSINO DE CIENCIA Y TECNOLOGIA (COPOCYT)**  
**Estado Analítico del Ejercicio del Presupuesto de Egresos**  
**Clasificación Funcional (Finalidad y Función)**  
**Del 1 de Enero al 31 de Marzo de 2022**


Concepto	Egresos					
	Aprobado	Ampliaciones/ (Reducciones)	Modificado	Devengado	Pagado	Subejercicio
	1	2	3 = (1 + 2)	4	5	6 = (3 - 4)
<b>Gobierno</b>	<b>10,015,054</b>	<b>0</b>	<b>10,015,054</b>	<b>1,379,714</b>	<b>1,316,054</b>	<b>8,635,340</b>
Legislación			0			0
Justicia			0			0
Coordinación de la Política de Gobierno			0			0
Relaciones Exteriores			0			0
Asuntos Financieros y Hacendarios	10,015,054	0	10,015,054	1,379,714	1,316,054	8,635,340
Seguridad Nacional			0			0
Asuntos de Orden Público y de Seguridad Interior			0			0
Otros Servicios Generales			0			0
<b>Desarrollo Social</b>	<b>0</b>	<b>0</b>	<b>0</b>	<b>0</b>	<b>0</b>	<b>0</b>
Protección Ambiental			0			0
Vivienda y Servicios a la Comunidad			0			0
Salud			0			0
Recreación, Cultura y Otras Manifestaciones Sociales			0			0
Educación			0			0
Protección Social			0			0
Otros Asuntos Sociales			0			0
<b>Desarrollo Económico</b>	<b>0</b>	<b>5,536,382</b>	<b>5,536,382</b>	<b>2,194,238</b>	<b>2,159,438</b>	<b>3,342,144</b>
Asuntos Económicos, Comerciales y Laborales en General			0			0
Agropecuaria, Silvicultura, Pesca y Caza			0			0
Combustibles y Energía			0			0
Minería, Manufacturas y Construcción			0			0
Transporte			0			0
Comunicaciones			0			0
Turismo			0			0
Ciencia, Tecnología e Innovación	0	5,536,382	5,536,382	2,194,238	2,159,438	3,342,144
Otras Industrias y Otros Asuntos Económicos			0			0
<b>Otras no Clasificadas en Funciones Anteriores</b>	<b>0</b>	<b>0</b>	<b>0</b>	<b>0</b>	<b>0</b>	<b>0</b>
Transacciones de la Deuda Pública / Costo Financiero de la Deuda			0			0
Transferencias, Participaciones y Aportaciones entre Diferentes Niveles y Ordenes de Gobierno			0			0
Saneamiento del Sistema Financiero			0			0
Adeudos de Ejercicios Fiscales Anteriores			0			0
<b>Total del Gasto</b>	<b>10,015,054</b>	<b>5,536,382</b>	<b>15,551,436</b>	<b>3,573,952</b>	<b>3,475,492</b>	<b>11,977,484</b>

  
 DRA. ROSALBA MEDINA RIVERA  
 DIRECTORA GENERAL


  
 C.P. LINDA VICTORIA MENDOZA BERNAL  
 DIR. DE ADMINISTRACIÓN Y FINANZAS

**CONSEJO POTOSINO DE CIENCIA Y TECNOLOGIA (COPOCYT)**  
**Gasto por Categoría Programática**  
**Del 1 de Enero al 31 de Marzo de 2022**

Concepto	Aprobado	Ampliaciones/ (Reducciones)	Egresos Modificado	Devengado	Pagado	Subejercicio
	1	2	3 = (1 + 2)	4	5	6 = (3 - 4)
<b>Programas</b>	<b>10,015,054</b>	<b>5,536,382</b>	<b>15,551,436</b>	<b>3,573,962</b>	<b>3,475,492</b>	<b>11,977,484</b>
Subsidios: Sector Social y Privado o Entidades Federativas y Municipios	0	0	0	0	0	0
Sujetos a Reglas de Operación	0	0	0	0	0	0
Otros Subsidios	0	0	0	0	0	0
<b>Desempeño de las Funciones</b>	<b>10,015,054</b>	<b>5,501,582</b>	<b>15,516,636</b>	<b>3,539,152</b>	<b>3,475,492</b>	<b>11,977,484</b>
Prestación de Servicios Públicos	10,015,054	24,083	10,039,137	1,403,797	1,340,137	8,635,340
Provisión de Bienes Públicos	0	0	0	0	0	0
Planeación, seguimiento y evaluación de políticas públicas	0	0	0	0	0	0
Promoción y fomento	0	0	0	0	0	0
Regulación y supervisión	0	0	0	0	0	0
Funciones de las Fuerzas Armadas (Únicamente Gobierno Federal)	0	0	0	0	0	0
Específicos	0	0	0	0	0	0
Proyectos de Inversión	0	5,477,500	5,477,500	2,135,355	2,135,355	3,342,144
<b>Administrativos y de Apoyo</b>	<b>0</b>	<b>0</b>	<b>0</b>	<b>0</b>	<b>0</b>	<b>0</b>
Apoyo al proceso presupuestario y para mejorar la eficiencia institucional	0	0	0	0	0	0
Apoyo a la función pública y al mejoramiento de la gestión	0	0	0	0	0	0
Operaciones ajenas	0	0	0	0	0	0
<b>Compromisos</b>	<b>0</b>	<b>0</b>	<b>0</b>	<b>0</b>	<b>0</b>	<b>0</b>
Obligaciones de cumplimiento de resolución jurisdiccional	0	0	0	0	0	0
Desastres Naturales	0	0	0	0	0	0
<b>Obligaciones</b>	<b>0</b>	<b>34,800</b>	<b>34,800</b>	<b>34,800</b>	<b>0</b>	<b>0</b>
Pensiones y jubilaciones	0	0	0	0	0	0
Aportaciones a la seguridad social	0	0	0	0	0	0
Aportaciones a fondos de estabilización	0	0	0	0	0	0
Aportaciones a fondos de inversión y reestructura de pensiones	0	34,800	34,800	34,800	0	0
<b>Programas de Gasto Federalizado (Gobierno Federal)</b>	<b>0</b>	<b>0</b>	<b>0</b>	<b>0</b>	<b>0</b>	<b>0</b>
Gasto Federalizado	0	0	0	0	0	0
Participaciones a entidades federativas y municipios	0	0	0	0	0	0
Costo financiero, deuda o apoyos a deudores y ahorradores de la banca	0	0	0	0	0	0
Adeudos de ejercicios fiscales anteriores	0	0	0	0	0	0
<b>Total del Gasto</b>	<b>10,015,054</b>	<b>5,536,382</b>	<b>15,551,436</b>	<b>3,573,962</b>	<b>3,475,492</b>	<b>11,977,484</b>



DRA. ROSALBA MEDINA RIVERA  
DIRECTORA GENERAL




C.P. LINDA VICTORIA MENDOZA BERNAL  
DIR. DE ADMINISTRACIÓN Y FINANZAS

CONSEJO POTOSINO DE CIENCIA Y TECNOLOGIA (COPOCYT)  
 Gasto por Categoría Programática  
 Del 1 de Enero al 31 de Marzo de 2022

Concepto	Aprobado 1	Ampliaciones/ (Reducciones) 2	Egresos Modificado 3 = (1 + 2)	Devengado 4	Pagado 5	Subejercicio 6 = (3 - 4)
Programas						
Subsidios: Sector Social y Privado o Entidades Federativas y Municipios						
Sujetos a Reglas de Operación						
Otros Subsidios						
Desempeño de las Funciones						
Prestación de Servicios Públicos						
Provisión de Bienes Públicos						
Planeación, seguimiento y evaluación de políticas públicas						
Promoción y fomento						
Regulación y supervisión						
Funciones de las Fuerzas Armadas (Únicamente Gobierno Federal)						
Específicos						
Proyectos de Inversión						
Administrativos y de Apoyo						
Apoyo al proceso presupuestario y para mejorar la eficiencia institucional						
Apoyo a la función pública y al mejoramiento de la gestión						
Operaciones ajenas						
Compromisos						
Obligaciones de cumplimiento de resolución jurisdiccional						
Desastres Naturales						
Obligaciones						
Pensiones y jubilaciones						
Aportaciones a la seguridad social						
Aportaciones a fondos de estabilización						
Aportaciones a fondos de inversión y reestructura de pensiones						
Programas de Gasto Federalizado (Gobierno Federal)						
Gasto Federalizado						
Participaciones a entidades federativas y municipios						
Costo financiero, deuda o apoyos a deudores y ahorradores de la banca						
Adeudos de ejercicios fiscales anteriores						
<b>Total del Gasto</b>						

No aplica



DRA. ROSALBA MEDINA RIVERA  
 DIRECTORA GENERAL



C.P. LINDA VICTORIA MENDOZA BERNAL  
 DIR. DE ADMINISTRACIÓN Y FINANZAS



# CONSEJO POTOSINO DE CIENCIA Y TECNOLOGIA (COPOCYT) SAN LUIS POTOSI

Estado Analítico del Ejercicio del Presupuesto por Proyecto/Proceso - Fuente Financiamiento Del 01/ene./2022 Al

Usr: 01

Rep: rptEstadoAnalíticoPresupuestoEgresos\_PY\_FF

Fecha y 06/abr./2022

hora de Impresión 06:43 p. m.

Ejercicio del Presupuesto	Egresos Aprobado Al 31/12/2022	Ampliaciones / (Reducciones)	Egresos Modificado	Egresos Comprometido	Egresos Devengado	Egresos Ejercido	Egresos Pagado	Subejercicio
<b>AD01 ADMINISTRACION</b>								
<b>111 TRANSFERENCIAS DE GOBIERNO DEL ESTADO SLP</b>								
<b>1000 SERVICIOS PERSONALES</b>	<b>\$7,364,700.00</b>	<b>\$0.00</b>	<b>\$7,364,700.00</b>	<b>\$6,295,160.00</b>	<b>\$1,278,223.16</b>	<b>\$1,269,685.30</b>	<b>\$1,269,685.30</b>	<b>\$6,086,476.84</b>
<b>1100 REMUNERACIONES AL PERSONAL DE CARÁCTER PERMANENTE</b>	<b>\$5,723,246.00</b>	<b>\$0.00</b>	<b>\$5,723,246.00</b>	<b>\$5,723,242.00</b>	<b>\$1,152,395.74</b>	<b>\$1,152,395.74</b>	<b>\$1,152,395.74</b>	<b>\$4,570,850.26</b>
1130 Sueldos base al personal permanente	\$5,723,246.00	\$0.00	\$5,723,246.00	\$5,723,242.00	\$1,152,395.74	\$1,152,395.74	\$1,152,395.74	\$4,570,850.26
1131 Sueldos base al personal de confianza	\$3,350,986.00	\$0.00	\$3,350,986.00	\$3,350,986.00	\$745,488.24	\$745,488.24	\$745,488.24	\$2,605,497.76
1132 Complemento de sueldo	\$2,372,260.00	\$0.00	\$2,372,260.00	\$2,372,256.00	\$406,907.50	\$406,907.50	\$406,907.50	\$1,965,352.50
<b>1200 Remuneraciones al personal de carácter transitorio</b>	<b>\$27,000.00</b>	<b>\$0.00</b>	<b>\$27,000.00</b>	<b>\$0.00</b>	<b>\$0.00</b>	<b>\$0.00</b>	<b>\$0.00</b>	<b>\$27,000.00</b>
1230 Retribuciones por servicios de carácter social	\$27,000.00	\$0.00	\$27,000.00	\$0.00	\$0.00	\$0.00	\$0.00	\$27,000.00
1231 Retribuciones por servicios de carácter social	\$27,000.00	\$0.00	\$27,000.00	\$0.00	\$0.00	\$0.00	\$0.00	\$27,000.00
<b>1300 REMUNERACIONES ADICIONALES Y ESPECIALES</b>	<b>\$837,754.00</b>	<b>\$0.00</b>	<b>\$837,754.00</b>	<b>\$0.00</b>	<b>\$0.00</b>	<b>\$0.00</b>	<b>\$0.00</b>	<b>\$837,754.00</b>
1320 Primas de vacaciones, dominical y gratificación de fin de año	\$837,754.00	\$0.00	\$837,754.00	\$0.00	\$0.00	\$0.00	\$0.00	\$837,754.00
1321 Prestaciones de fin de año en efectivo	\$651,582.00	\$0.00	\$651,582.00	\$0.00	\$0.00	\$0.00	\$0.00	\$651,582.00
1322 Prima vacacional	\$186,172.00	\$0.00	\$186,172.00	\$0.00	\$0.00	\$0.00	\$0.00	\$186,172.00
<b>1400 SEGURIDAD SOCIAL</b>	<b>\$277,349.00</b>	<b>\$0.00</b>	<b>\$277,349.00</b>	<b>\$277,349.00</b>	<b>\$60,145.42</b>	<b>\$51,607.56</b>	<b>\$51,607.56</b>	<b>\$217,203.58</b>
1410 Aportaciones de seguridad social	\$109,800.00	\$0.00	\$109,800.00	\$109,800.00	\$22,873.42	\$14,335.56	\$14,335.56	\$86,926.58
1412 Aportaciones al IMSS	\$109,800.00	\$0.00	\$109,800.00	\$109,800.00	\$22,873.42	\$14,335.56	\$14,335.56	\$86,926.58
1420 Aportaciones a fondos de vivienda	\$167,549.00	\$0.00	\$167,549.00	\$167,549.00	\$37,272.00	\$37,272.00	\$37,272.00	\$130,277.00
1421 Cuotas Vivienda (Dirección de Pensiones)	\$167,549.00	\$0.00	\$167,549.00	\$167,549.00	\$37,272.00	\$37,272.00	\$37,272.00	\$130,277.00
<b>1500 OTRAS PRESTACIONES SOCIALES Y ECONÓMICAS</b>	<b>\$499,351.00</b>	<b>\$0.00</b>	<b>\$499,351.00</b>	<b>\$294,569.00</b>	<b>\$65,682.00</b>	<b>\$65,682.00</b>	<b>\$65,682.00</b>	<b>\$433,669.00</b>
1510 Cuotas para el fondo de ahorro y fondo de trabajo	\$234,569.00	\$0.00	\$234,569.00	\$234,569.00	\$52,182.00	\$52,182.00	\$52,182.00	\$182,387.00
1511 Cuotas para el fondo de ahorro y fondo de trabajo	\$234,569.00	\$0.00	\$234,569.00	\$234,569.00	\$52,182.00	\$52,182.00	\$52,182.00	\$182,387.00
1540 Prestaciones contractuales	\$60,000.00	\$0.00	\$60,000.00	\$60,000.00	\$13,500.00	\$13,500.00	\$13,500.00	\$46,500.00
1541 Canasta básica, ayuda para despensa	\$30,000.00	\$0.00	\$30,000.00	\$30,000.00	\$6,750.00	\$6,750.00	\$6,750.00	\$23,250.00
1543 Ayuda para transporte	\$30,000.00	\$0.00	\$30,000.00	\$30,000.00	\$6,750.00	\$6,750.00	\$6,750.00	\$23,250.00
1590 Otras prestaciones sociales y económicas	\$204,782.00	\$0.00	\$204,782.00	\$0.00	\$0.00	\$0.00	\$0.00	\$204,782.00
1593 Otras prestaciones económicas y sociales	\$204,782.00	\$0.00	\$204,782.00	\$0.00	\$0.00	\$0.00	\$0.00	\$204,782.00
<b>2000 MATERIALES Y SUMINISTRO</b>	<b>\$108,500.00</b>	<b>\$20,800.00</b>	<b>\$129,300.00</b>	<b>\$22,752.93</b>	<b>\$22,752.93</b>	<b>\$22,752.93</b>	<b>\$22,752.93</b>	<b>\$106,547.07</b>
<b>2100 Materiales de administración, emisión de documntos y articulo</b>	<b>\$54,500.00</b>	<b>\$0.00</b>	<b>\$54,500.00</b>	<b>\$769.25</b>	<b>\$769.25</b>	<b>\$769.25</b>	<b>\$769.25</b>	<b>\$53,730.75</b>
2110 Materiales, útiles y equipos menores de oficina	\$10,500.00	\$0.00	\$10,500.00	\$590.00	\$590.00	\$590.00	\$590.00	\$9,910.00
2111 Papelería y consumibles de oficina	\$10,500.00	\$0.00	\$10,500.00	\$590.00	\$590.00	\$590.00	\$590.00	\$9,910.00
2140 Materiales, útiles y equipos menores de tecnologías de la informa	\$24,000.00	\$0.00	\$24,000.00	\$0.00	\$0.00	\$0.00	\$0.00	\$24,000.00



# CONSEJO POTOSINO DE CIENCIA Y TECNOLOGIA (COPOCYT) SAN LUIS POTOSI

Estado Analítico del Ejercicio del Presupuesto por Proyecto/Proceso - Fuente Financiamiento Del 01/ene./2022 Al

Usr: 01

Rep: rptEstadoAnaliticoPresupuestoEgresos\_PY\_FF

Fecha y 06/abr./2022

hora de Impresión 06:43 p. m.

Ejercicio del Presupuesto		Egresos Aprobado Al 31/12/2022	Ampliaciones / (Reducciones)	Egresos Modificado	Egresos Comprometido	Egresos Devengado	Egresos Ejercido	Egresos Pagado	Subejercicio
2141	Material de limpieza y mantenimiento e insumos para equipos de	\$24,000.00	\$0.00	\$24,000.00	\$0.00	\$0.00	\$0.00	\$0.00	\$24,000.00
2160	Material de limpieza	\$20,000.00	\$0.00	\$20,000.00	\$179.25	\$179.25	\$179.25	\$179.25	\$19,820.75
2161	Material de limpieza	\$20,000.00	\$0.00	\$20,000.00	\$179.25	\$179.25	\$179.25	\$179.25	\$19,820.75
<b>2200</b>	<b>ALIMENTOS Y UTENSILIOS</b>	<b>\$24,000.00</b>	<b>\$20,800.00</b>	<b>\$44,800.00</b>	<b>\$21,983.68</b>	<b>\$21,983.68</b>	<b>\$21,983.68</b>	<b>\$21,983.68</b>	<b>\$22,816.32</b>
2210	Productos alimenticios para personas	\$24,000.00	\$20,800.00	\$44,800.00	\$21,983.68	\$21,983.68	\$21,983.68	\$21,983.68	\$22,816.32
2212	Alimentación a personas en eventos oficiales	\$24,000.00	\$20,800.00	\$44,800.00	\$21,983.68	\$21,983.68	\$21,983.68	\$21,983.68	\$22,816.32
<b>2600</b>	<b>COMBUSTIBLES, LUBRICANTES Y ADITIVOS</b>	<b>\$30,000.00</b>	<b>\$0.00</b>	<b>\$30,000.00</b>	<b>\$0.00</b>	<b>\$0.00</b>	<b>\$0.00</b>	<b>\$0.00</b>	<b>\$30,000.00</b>
2610	Combustibles, lubricantes y aditivos	\$30,000.00	\$0.00	\$30,000.00	\$0.00	\$0.00	\$0.00	\$0.00	\$30,000.00
2611	Combustibles	\$30,000.00	\$0.00	\$30,000.00	\$0.00	\$0.00	\$0.00	\$0.00	\$30,000.00
<b>3000</b>	<b>SERVICIOS GENERALES</b>	<b>\$2,541,854.00</b>	<b>-\$20,800.00</b>	<b>\$2,521,054.00</b>	<b>\$213,310.00</b>	<b>\$78,738.00</b>	<b>\$23,616.00</b>	<b>\$23,616.00</b>	<b>\$2,442,316.00</b>
<b>3100</b>	<b>SERVICIOS BÁSICOS</b>	<b>\$229,200.00</b>	<b>\$0.00</b>	<b>\$229,200.00</b>	<b>\$23,268.00</b>	<b>\$23,268.00</b>	<b>\$23,268.00</b>	<b>\$23,268.00</b>	<b>\$205,932.00</b>
3110	Energía eléctrica	\$54,000.00	\$0.00	\$54,000.00	\$10,196.00	\$10,196.00	\$10,196.00	\$10,196.00	\$43,804.00
3111	Energía eléctrica	\$54,000.00	\$0.00	\$54,000.00	\$10,196.00	\$10,196.00	\$10,196.00	\$10,196.00	\$43,804.00
3130	Agua	\$30,000.00	\$0.00	\$30,000.00	\$4,546.13	\$4,546.13	\$4,546.13	\$4,546.13	\$25,453.87
3131	Agua	\$30,000.00	\$0.00	\$30,000.00	\$4,546.13	\$4,546.13	\$4,546.13	\$4,546.13	\$25,453.87
3140	Telefonía Tradicional	\$30,000.00	\$0.00	\$30,000.00	\$7,180.00	\$7,180.00	\$7,180.00	\$7,180.00	\$22,820.00
3141	Telefonía tradicional	\$30,000.00	\$0.00	\$30,000.00	\$7,180.00	\$7,180.00	\$7,180.00	\$7,180.00	\$22,820.00
3150	Telefonía celular	\$7,200.00	\$0.00	\$7,200.00	\$499.00	\$499.00	\$499.00	\$499.00	\$6,701.00
3151	Telefonía celular	\$7,200.00	\$0.00	\$7,200.00	\$499.00	\$499.00	\$499.00	\$499.00	\$6,701.00
3170	Servicios de acceso a Internet, redes y procesamiento de informac	\$96,000.00	\$0.00	\$96,000.00	\$0.00	\$0.00	\$0.00	\$0.00	\$96,000.00
3171	Servicio de internet y redes	\$96,000.00	\$0.00	\$96,000.00	\$0.00	\$0.00	\$0.00	\$0.00	\$96,000.00
3180	Servicios postales y telegráficos	\$12,000.00	\$0.00	\$12,000.00	\$846.87	\$846.87	\$846.87	\$846.87	\$11,153.13
3181	Servicios postales y telegráficos	\$12,000.00	\$0.00	\$12,000.00	\$846.87	\$846.87	\$846.87	\$846.87	\$11,153.13
<b>3200</b>	<b>SERVICIOS DE ARRENDAMIENTO</b>	<b>\$20,400.00</b>	<b>\$7,830.00</b>	<b>\$28,230.00</b>	<b>\$7,830.00</b>	<b>\$7,830.00</b>	<b>\$0.00</b>	<b>\$0.00</b>	<b>\$20,400.00</b>
3230	Arrendamiento de mobiliario y equipo de administración, educacio	\$20,400.00	\$7,830.00	\$28,230.00	\$7,830.00	\$7,830.00	\$0.00	\$0.00	\$20,400.00
3231	Arrendamiento de mobiliario y equipo de administración, educacio	\$20,400.00	\$7,830.00	\$28,230.00	\$7,830.00	\$7,830.00	\$0.00	\$0.00	\$20,400.00
<b>3300</b>	<b>SERVICIOS PROFESIONALES, CIENTÍFICOS, TÉCNICOS Y OTF</b>	<b>\$1,668,640.00</b>	<b>-\$48,630.00</b>	<b>\$1,620,010.00</b>	<b>\$12,720.00</b>	<b>\$12,720.00</b>	<b>\$0.00</b>	<b>\$0.00</b>	<b>\$1,607,290.00</b>
3310	Servicios legales, de contabilidad, auditoría y relacionados	\$125,280.00	\$0.00	\$125,280.00	\$0.00	\$0.00	\$0.00	\$0.00	\$125,280.00
3311	Servicios legales, de contabilidad, auditoría y relacionados	\$125,280.00	\$0.00	\$125,280.00	\$0.00	\$0.00	\$0.00	\$0.00	\$125,280.00
3330	Servicios de consultoría administrativa, procesos, técnicas y en te	\$153,120.00	\$0.00	\$153,120.00	\$12,760.00	\$0.00	\$0.00	\$0.00	\$153,120.00
3331	Servicios de consultoría administrativa y científica	\$153,120.00	\$0.00	\$153,120.00	\$12,760.00	\$0.00	\$0.00	\$0.00	\$153,120.00
3360	Servicios de apoyo administrativo, traducción, fotocopiado e impre	\$1,374,240.00	-\$48,630.00	\$1,325,610.00	-\$12,760.00	\$0.00	\$0.00	\$0.00	\$1,325,610.00
3361	Servicios de apoyo administrativo y secretarial	\$1,374,240.00	-\$48,630.00	\$1,325,610.00	-\$12,760.00	\$0.00	\$0.00	\$0.00	\$1,325,610.00



# CONSEJO POTOSINO DE CIENCIA Y TECNOLOGIA (COPOCYT) SAN LUIS POTOSI

## Estado Analítico del Ejercicio del Presupuesto por Proyecto/Proceso - Fuente Financiamiento Del 01/ene./2022 Al

Usr: 01

Rep: rptEstadoAnalíticoPresupuestoEgresos\_PY\_FF

Fecha y 06/abr./2022

hora de Impresión 06:43 p. m.

Ejercicio del Presupuesto		Egresos Aprobado Al 31/12/2022	Ampliaciones / (Reducciones)	Egresos Modificado	Egresos Comprometido	Egresos Devengado	Egresos Ejercido	Egresos Pagado	Subejercicio
3380	Servicios de vigilancia	\$16,000.00	\$0.00	\$16,000.00	\$12,720.00	\$12,720.00	\$0.00	\$0.00	\$3,280.00
3381	Servicios de vigilancia	\$16,000.00	\$0.00	\$16,000.00	\$12,720.00	\$12,720.00	\$0.00	\$0.00	\$3,280.00
<b>3400</b>	<b>SERVICIOS FINANCIEROS, BANCARIOS Y COMERCIALES</b>	<b>\$79,809.00</b>	<b>\$0.00</b>	<b>\$79,809.00</b>	<b>\$348.00</b>	<b>\$348.00</b>	<b>\$348.00</b>	<b>\$348.00</b>	<b>\$79,461.00</b>
3410	Servicios financieros y bancarios	\$2,400.00	\$0.00	\$2,400.00	\$348.00	\$348.00	\$348.00	\$348.00	\$2,052.00
3411	Servicios financieros y bancarios	\$2,400.00	\$0.00	\$2,400.00	\$348.00	\$348.00	\$348.00	\$348.00	\$2,052.00
3450	Seguro de bienes patrimoniales	\$77,409.00	\$0.00	\$77,409.00	\$0.00	\$0.00	\$0.00	\$0.00	\$77,409.00
3451	Seguro de bienes patrimoniales	\$77,409.00	\$0.00	\$77,409.00	\$0.00	\$0.00	\$0.00	\$0.00	\$77,409.00
<b>3500</b>	<b>SERVICIOS DE INSTALACIÓN, REPARACIÓN, MANTENIMIENTO</b>	<b>\$262,659.00</b>	<b>\$0.00</b>	<b>\$262,659.00</b>	<b>\$0.00</b>	<b>\$0.00</b>	<b>\$0.00</b>	<b>\$0.00</b>	<b>\$262,659.00</b>
3510	Conservación y mantenimiento menor de inmuebles	\$21,099.00	\$0.00	\$21,099.00	\$0.00	\$0.00	\$0.00	\$0.00	\$21,099.00
3511	Conservación y mantenimiento menor de inmuebles	\$21,099.00	\$0.00	\$21,099.00	\$0.00	\$0.00	\$0.00	\$0.00	\$21,099.00
3530	Instalación, reparación y mantenimiento de equipo de cómputo y t	\$19,000.00	\$0.00	\$19,000.00	\$0.00	\$0.00	\$0.00	\$0.00	\$19,000.00
3531	Instalación, reparación y mantenimiento de equipo de cómputo y t	\$19,000.00	\$0.00	\$19,000.00	\$0.00	\$0.00	\$0.00	\$0.00	\$19,000.00
3550	Reparación y mantenimiento de equipo de transporte	\$26,000.00	\$0.00	\$26,000.00	\$0.00	\$0.00	\$0.00	\$0.00	\$26,000.00
3551	Reparación y mantenimiento de equipo de transporte	\$26,000.00	\$0.00	\$26,000.00	\$0.00	\$0.00	\$0.00	\$0.00	\$26,000.00
3580	Servicios de limpieza y manejo de desechos	\$146,160.00	\$0.00	\$146,160.00	\$0.00	\$0.00	\$0.00	\$0.00	\$146,160.00
3581	Servicios de limpieza y manejo de desechos	\$146,160.00	\$0.00	\$146,160.00	\$0.00	\$0.00	\$0.00	\$0.00	\$146,160.00
3590	Servicios de jardinería y fumigación	\$50,400.00	\$0.00	\$50,400.00	\$0.00	\$0.00	\$0.00	\$0.00	\$50,400.00
3591	Servicios de jardinería y fumigación	\$50,400.00	\$0.00	\$50,400.00	\$0.00	\$0.00	\$0.00	\$0.00	\$50,400.00
<b>3600</b>	<b>SERVICIOS DE COMUNICACIÓN SOCIAL Y PUBLICIDAD</b>	<b>\$0.00</b>	<b>\$20,000.00</b>	<b>\$20,000.00</b>	<b>\$0.00</b>	<b>\$0.00</b>	<b>\$0.00</b>	<b>\$0.00</b>	<b>\$20,000.00</b>
3610	Difusión por radio, televisión y otros medios de mensaje sobre pro	\$0.00	\$20,000.00	\$20,000.00	\$0.00	\$0.00	\$0.00	\$0.00	\$20,000.00
3611	Difusión por radio, televisión y otros medios de mensajes sobre pr	\$0.00	\$20,000.00	\$20,000.00	\$0.00	\$0.00	\$0.00	\$0.00	\$20,000.00
<b>3700</b>	<b>Servicios de traslados y viáticos</b>	<b>\$72,000.00</b>	<b>\$0.00</b>	<b>\$72,000.00</b>	<b>\$0.00</b>	<b>\$0.00</b>	<b>\$0.00</b>	<b>\$0.00</b>	<b>\$72,000.00</b>
3720	Pasajes terrestres	\$12,000.00	\$0.00	\$12,000.00	\$0.00	\$0.00	\$0.00	\$0.00	\$12,000.00
3721	Pasajes terrestres nacionales	\$12,000.00	\$0.00	\$12,000.00	\$0.00	\$0.00	\$0.00	\$0.00	\$12,000.00
3750	Viáticos en el país	\$60,000.00	\$0.00	\$60,000.00	\$0.00	\$0.00	\$0.00	\$0.00	\$60,000.00
3751	Viáticos en el país	\$60,000.00	\$0.00	\$60,000.00	\$0.00	\$0.00	\$0.00	\$0.00	\$60,000.00
<b>3800</b>	<b>SERVICIOS OFICIALES</b>	<b>\$30,000.00</b>	<b>\$0.00</b>	<b>\$30,000.00</b>	<b>\$0.00</b>	<b>\$0.00</b>	<b>\$0.00</b>	<b>\$0.00</b>	<b>\$30,000.00</b>
3830	Congresos y convenciones	\$30,000.00	\$0.00	\$30,000.00	\$0.00	\$0.00	\$0.00	\$0.00	\$30,000.00
3831	Congresos y convenciones	\$30,000.00	\$0.00	\$30,000.00	\$0.00	\$0.00	\$0.00	\$0.00	\$30,000.00
<b>3900</b>	<b>OTROS SERVICIOS GENERALES</b>	<b>\$179,146.00</b>	<b>\$0.00</b>	<b>\$179,146.00</b>	<b>\$169,144.00</b>	<b>\$34,572.00</b>	<b>\$0.00</b>	<b>\$0.00</b>	<b>\$144,574.00</b>
3920	Impuestos y derechos	\$10,000.00	\$0.00	\$10,000.00	\$0.00	\$0.00	\$0.00	\$0.00	\$10,000.00
3921	Impuestos y derechos	\$10,000.00	\$0.00	\$10,000.00	\$0.00	\$0.00	\$0.00	\$0.00	\$10,000.00
3980	Impuesto sobre nóminas y otros que se deriven de una relación la	\$169,146.00	\$0.00	\$169,146.00	\$169,144.00	\$34,572.00	\$0.00	\$0.00	\$134,574.00





**CONSEJO POTOSINO DE CIENCIA Y TECNOLOGIA (COPOCYT)  
SAN LUIS POTOSI**

**Estado Analítico del Ejercicio del Presupuesto por Proyecto/Proceso - Fuente Financiamiento Del 01/ene./2022 Al**

Usr: 01

Rep: rptEstadoAnalíticoPresupuestoEgresos\_PY\_FF

Fecha y 06/abr./2022

hora de Impresión 06:43 p. m.

Ejercicio del Presupuesto	Egresos		Egresos Modificado	Egresos Comprometido	Egresos Devengado	Egresos Ejercido	Egresos Pagado	Subejercicio
	Aprobado Al 31/12/2022	Ampliaciones / (Reducciones)						
3981 Impuesto sobre nóminas (2%)	\$169,146.00	\$0.00	\$169,146.00	\$169,144.00	\$34,572.00	\$0.00	\$0.00	\$134,574.00
<b>TRANSFERENCIAS DE GOBIERNO DEL I</b>	<b>\$10,015,054.00</b>	<b>\$0.00</b>	<b>\$10,015,054.00</b>	<b>\$6,531,222.93</b>	<b>\$1,379,714.09</b>	<b>\$1,316,054.23</b>	<b>\$1,316,054.23</b>	<b>\$8,635,339.91</b>
<b>ADMINISTRACION</b>	<b>\$10,015,054.00</b>	<b>\$0.00</b>	<b>\$10,015,054.00</b>	<b>\$6,531,222.93</b>	<b>\$1,379,714.09</b>	<b>\$1,316,054.23</b>	<b>\$1,316,054.23</b>	<b>\$8,635,339.91</b>
<b>FI10 CONVOCATORIA 2021-01 UASLP AGUAS 4.0: PLATAFORMA IoT</b>								
<b>143 FIDEICOMISO 23871</b>								
6000 INVERSIÓN PÚBLICA	\$0.00	\$168,763.00	\$168,763.00	\$0.00	\$0.00	\$0.00	\$0.00	\$168,763.00
6300 PROYECTOS PRODUCTIVOS Y ACCIONES DE FOMENTO	\$0.00	\$168,763.00	\$168,763.00	\$0.00	\$0.00	\$0.00	\$0.00	\$168,763.00
6320 Ejecucion de proyectos productivos no incluidos en conceptos ant	\$0.00	\$168,763.00	\$168,763.00	\$0.00	\$0.00	\$0.00	\$0.00	\$168,763.00
6321 Ejecución de otros proyectos productivos no incluidos en los conc	\$0.00	\$168,763.00	\$168,763.00	\$0.00	\$0.00	\$0.00	\$0.00	\$168,763.00
<b>FIDEICOMISO 23871</b>	<b>\$0.00</b>	<b>\$168,763.00</b>	<b>\$168,763.00</b>	<b>\$0.00</b>	<b>\$0.00</b>	<b>\$0.00</b>	<b>\$0.00</b>	<b>\$168,763.00</b>
<b>CONVOCATORIA 2021-01 UASLP AGUAS</b>	<b>\$0.00</b>	<b>\$168,763.00</b>	<b>\$168,763.00</b>	<b>\$0.00</b>	<b>\$0.00</b>	<b>\$0.00</b>	<b>\$0.00</b>	<b>\$168,763.00</b>
<b>FI12 CONVOCATORIA 2021-01 UASLP DESARROLLO Y OPTIMIZACION DE DISPOSITIVOS FOTOVOLTAICOS</b>								
<b>143 FIDEICOMISO 23871</b>								
6000 INVERSIÓN PÚBLICA	\$0.00	\$119,134.00	\$119,134.00	\$0.00	\$0.00	\$0.00	\$0.00	\$119,134.00
6300 PROYECTOS PRODUCTIVOS Y ACCIONES DE FOMENTO	\$0.00	\$119,134.00	\$119,134.00	\$0.00	\$0.00	\$0.00	\$0.00	\$119,134.00
6320 Ejecucion de proyectos productivos no incluidos en conceptos ant	\$0.00	\$119,134.00	\$119,134.00	\$0.00	\$0.00	\$0.00	\$0.00	\$119,134.00
6321 Ejecución de otros proyectos productivos no incluidos en los conc	\$0.00	\$119,134.00	\$119,134.00	\$0.00	\$0.00	\$0.00	\$0.00	\$119,134.00
<b>FIDEICOMISO 23871</b>	<b>\$0.00</b>	<b>\$119,134.00</b>	<b>\$119,134.00</b>	<b>\$0.00</b>	<b>\$0.00</b>	<b>\$0.00</b>	<b>\$0.00</b>	<b>\$119,134.00</b>
<b>CONVOCATORIA 2021-01 UASLP DESAF</b>	<b>\$0.00</b>	<b>\$119,134.00</b>	<b>\$119,134.00</b>	<b>\$0.00</b>	<b>\$0.00</b>	<b>\$0.00</b>	<b>\$0.00</b>	<b>\$119,134.00</b>
<b>FI13 CONVOCATORIA 2021-01 CIATEQ OPTIMIZACION DE PARÁMETROS EN PROCESOS DE MOLDEO</b>								
<b>143 FIDEICOMISO 23871</b>								
6000 INVERSIÓN PÚBLICA	\$0.00	\$84,758.00	\$84,758.00	\$84,758.00	\$84,758.00	\$84,758.00	\$84,758.00	\$0.00
6300 PROYECTOS PRODUCTIVOS Y ACCIONES DE FOMENTO	\$0.00	\$84,758.00	\$84,758.00	\$84,758.00	\$84,758.00	\$84,758.00	\$84,758.00	\$0.00
6320 Ejecucion de proyectos productivos no incluidos en conceptos ant	\$0.00	\$84,758.00	\$84,758.00	\$84,758.00	\$84,758.00	\$84,758.00	\$84,758.00	\$0.00
6321 Ejecución de otros proyectos productivos no incluidos en los conc	\$0.00	\$84,758.00	\$84,758.00	\$84,758.00	\$84,758.00	\$84,758.00	\$84,758.00	\$0.00



**CONSEJO POTOSINO DE CIENCIA Y TECNOLOGIA (COPOCYT)  
SAN LUIS POTOSI**

**Estado Analítico del Ejercicio del Presupuesto por Proyecto/Proceso - Fuente Financiamiento Del 01/ene./2022 Al**

Usr: 01

Rep: rptEstadoAnalíticoPresupuestoEgresos\_PY\_FF

Fecha y 06/abr./2022

hora de Impresión 06:43 p. m.

Ejercicio del Presupuesto		Egresos Aprobado Al 31/12/2022	Ampliaciones / (Reducciones)	Egresos Modificado	Egresos Comprometido	Egresos Devengado	Egresos Ejercido	Egresos Pagado	Subejercicio
<b>FIDEICOMISO 23871</b>		\$0.00	\$84,758.00	\$84,758.00	\$84,758.00	\$84,758.00	\$84,758.00	\$84,758.00	\$0.00
<b>CONVOCATORIA 2021-01 CIATEQ OPTIA</b>		\$0.00	\$84,758.00	\$84,758.00	\$84,758.00	\$84,758.00	\$84,758.00	\$84,758.00	\$0.00
<b>FI14 CONVOCATORIA 2021-01 IPICYT AMARANTO CULTIVO CON ALTO POTENCIAL NUTRICIONAL</b>									
<b>143 FIDEICOMISO 23871</b>									
6000	INVERSIÓN PÚBLICA	\$0.00	\$34,847.60	\$34,847.60	\$0.00	\$0.00	\$0.00	\$0.00	\$34,847.60
6300	PROYECTOS PRODUCTIVOS Y ACCIONES DE FOMENTO	\$0.00	\$34,847.60	\$34,847.60	\$0.00	\$0.00	\$0.00	\$0.00	\$34,847.60
6320	Ejecucion de proyectos productivos no incluidos en conceptos ant	\$0.00	\$34,847.60	\$34,847.60	\$0.00	\$0.00	\$0.00	\$0.00	\$34,847.60
6321	Ejecución de otros proyectos productivos no incluidos en los conc	\$0.00	\$34,847.60	\$34,847.60	\$0.00	\$0.00	\$0.00	\$0.00	\$34,847.60
<b>FIDEICOMISO 23871</b>		\$0.00	\$34,847.60	\$34,847.60	\$0.00	\$0.00	\$0.00	\$0.00	\$34,847.60
<b>CONVOCATORIA 2021-01 IPICYT AMAR/</b>		\$0.00	\$34,847.60	\$34,847.60	\$0.00	\$0.00	\$0.00	\$0.00	\$34,847.60
<b>FI15 CONVOCATORIA 2021-01 IPICYT USO DE MICROORGANISMOS BENÉFICOS PARA EL ME IORAMIENTO DE SEMI I AS</b>									
<b>143 FIDEICOMISO 23871</b>									
6000	INVERSIÓN PÚBLICA	\$0.00	\$358,573.00	\$358,573.00	\$358,573.00	\$358,573.00	\$358,573.00	\$358,573.00	\$0.00
6300	PROYECTOS PRODUCTIVOS Y ACCIONES DE FOMENTO	\$0.00	\$358,573.00	\$358,573.00	\$358,573.00	\$358,573.00	\$358,573.00	\$358,573.00	\$0.00
6320	Ejecucion de proyectos productivos no incluidos en conceptos ant	\$0.00	\$358,573.00	\$358,573.00	\$358,573.00	\$358,573.00	\$358,573.00	\$358,573.00	\$0.00
6321	Ejecución de otros proyectos productivos no incluidos en los conc	\$0.00	\$358,573.00	\$358,573.00	\$358,573.00	\$358,573.00	\$358,573.00	\$358,573.00	\$0.00
<b>FIDEICOMISO 23871</b>		\$0.00	\$358,573.00	\$358,573.00	\$358,573.00	\$358,573.00	\$358,573.00	\$358,573.00	\$0.00
<b>CONVOCATORIA 2021-01 IPICYT USO D</b>		\$0.00	\$358,573.00	\$358,573.00	\$358,573.00	\$358,573.00	\$358,573.00	\$358,573.00	\$0.00
<b>FI17 CONVOCATORIA 2021-01 UASLP BIODISPONIBILIDAD Y BIODEGRADACION DE HERBICIDAS Y DESTICIDAS</b>									
<b>143 FIDEICOMISO 23871</b>									
6000	INVERSIÓN PÚBLICA	\$0.00	\$378,000.00	\$378,000.00	\$0.00	\$0.00	\$0.00	\$0.00	\$378,000.00
6300	PROYECTOS PRODUCTIVOS Y ACCIONES DE FOMENTO	\$0.00	\$378,000.00	\$378,000.00	\$0.00	\$0.00	\$0.00	\$0.00	\$378,000.00
6320	Ejecucion de proyectos productivos no incluidos en conceptos ant	\$0.00	\$378,000.00	\$378,000.00	\$0.00	\$0.00	\$0.00	\$0.00	\$378,000.00
6321	Ejecución de otros proyectos productivos no incluidos en los conc	\$0.00	\$378,000.00	\$378,000.00	\$0.00	\$0.00	\$0.00	\$0.00	\$378,000.00
<b>FIDEICOMISO 23871</b>		\$0.00	\$378,000.00	\$378,000.00	\$0.00	\$0.00	\$0.00	\$0.00	\$378,000.00



**CONSEJO POTOSINO DE CIENCIA Y TECNOLOGIA (COPOCYT)  
SAN LUIS POTOSI**

**Estado Analítico del Ejercicio del Presupuesto por Proyecto/Proceso - Fuente Financiamiento Del 01/ene./2022 Al**

Fecha y 06/abr./2022

hora de Impresión 06:43 p. m.

Usr: 01

Rep: rptEstadoAnalíticoPresupuestoEgresos\_PY\_FF

Ejercicio del Presupuesto	Egresos		Egresos Modificado	Egresos Comprometido	Egresos Devengado	Egresos Ejercido	Egresos Pagado	Subejercicio
	Aprobado Al 31/12/2022	Ampliaciones / (Reducciones)						
<b>CONVOCATORIA 2021-01 UASLP BIODIS</b>	\$0.00	\$378,000.00	\$378,000.00	\$0.00	\$0.00	\$0.00	\$0.00	\$378,000.00
<b>FI18 CONVOCATORIA 2021-01 MUSEO FCO COSSIO LA CULTURA HUASTECA DE SAN LUIS POTOSI</b>								
<b>143 FIDEICOMISO 23871</b>								
<b>6000 INVERSIÓN PÚBLICA</b>	\$0.00	\$54,500.00	\$54,500.00	\$0.00	\$0.00	\$0.00	\$0.00	\$54,500.00
<b>6300 PROYECTOS PRODUCTIVOS Y ACCIONES DE FOMENTO</b>	\$0.00	\$54,500.00	\$54,500.00	\$0.00	\$0.00	\$0.00	\$0.00	\$54,500.00
6320 Ejecucion de proyectos productivos no incluidos en conceptos ant	\$0.00	\$54,500.00	\$54,500.00	\$0.00	\$0.00	\$0.00	\$0.00	\$54,500.00
6321 Ejecución de otros proyectos productivos no incluidos en los conc	\$0.00	\$54,500.00	\$54,500.00	\$0.00	\$0.00	\$0.00	\$0.00	\$54,500.00
<b>FIDEICOMISO 23871</b>	\$0.00	\$54,500.00	\$54,500.00	\$0.00	\$0.00	\$0.00	\$0.00	\$54,500.00
<b>CONVOCATORIA 2021-01 MUSEO FCO C</b>	\$0.00	\$54,500.00	\$54,500.00	\$0.00	\$0.00	\$0.00	\$0.00	\$54,500.00
<b>FI20 CONVOCATORIA 2021-01 UASLP PROGRAMA ESTATAL DE MANEJO DE RESIDUOS MINEROS ABANDONADOS</b>								
<b>143 FIDEICOMISO 23871</b>								
<b>6000 INVERSIÓN PÚBLICA</b>	\$0.00	\$360,600.00	\$360,600.00	\$0.00	\$0.00	\$0.00	\$0.00	\$360,600.00
<b>6300 PROYECTOS PRODUCTIVOS Y ACCIONES DE FOMENTO</b>	\$0.00	\$360,600.00	\$360,600.00	\$0.00	\$0.00	\$0.00	\$0.00	\$360,600.00
6320 Ejecucion de proyectos productivos no incluidos en conceptos ant	\$0.00	\$360,600.00	\$360,600.00	\$0.00	\$0.00	\$0.00	\$0.00	\$360,600.00
6321 Ejecución de otros proyectos productivos no incluidos en los conc	\$0.00	\$360,600.00	\$360,600.00	\$0.00	\$0.00	\$0.00	\$0.00	\$360,600.00
<b>FIDEICOMISO 23871</b>	\$0.00	\$360,600.00	\$360,600.00	\$0.00	\$0.00	\$0.00	\$0.00	\$360,600.00
<b>CONVOCATORIA 2021-01 UASLP PROGI</b>	\$0.00	\$360,600.00	\$360,600.00	\$0.00	\$0.00	\$0.00	\$0.00	\$360,600.00
<b>FID1 FIDEICOMISO 23871</b>								
<b>143 FIDEICOMISO 23871</b>								
<b>3000 SERVICIOS GENERALES</b>	\$0.00	\$22,146.75	\$22,146.75	\$15,060.30	\$15,060.30	\$15,060.30	\$15,060.30	\$7,086.45
<b>3400 SERVICIOS FINANCIEROS, BANCARIOS Y COMERCIALES</b>	\$0.00	\$22,146.75	\$22,146.75	\$15,060.30	\$15,060.30	\$15,060.30	\$15,060.30	\$7,086.45
3410 Servicios financieros y bancarios	\$0.00	\$22,146.75	\$22,146.75	\$15,060.30	\$15,060.30	\$15,060.30	\$15,060.30	\$7,086.45
3411 Servicios financieros y bancarios	\$0.00	\$22,146.75	\$22,146.75	\$15,060.30	\$15,060.30	\$15,060.30	\$15,060.30	\$7,086.45
<b>FIDEICOMISO 23871</b>	\$0.00	\$22,146.75	\$22,146.75	\$15,060.30	\$15,060.30	\$15,060.30	\$15,060.30	\$7,086.45



**CONSEJO POTOSINO DE CIENCIA Y TECNOLOGIA (COPOCYT)  
SAN LUIS POTOSI**

**Estado Analítico del Ejercicio del Presupuesto por Proyecto/Proceso - Fuente Financiamiento Del 01/ene./2022 Al**

Usr: 01

Rep: rptEstadoAnalíticoPresupuestoEgresos\_PY\_FF

Fecha y 06/abr./2022

hora de Impresión 06:43 p. m.

Ejercicio del Presupuesto		Egresos Aprobado Al 31/12/2022	Ampliaciones / (Reducciones)	Egresos Modificado	Egresos Comprometido	Egresos Devengado	Egresos Ejercido	Egresos Pagado	Subejercicio
<b>FIDEICOMISO 23871</b>		\$0.00	\$22,146.75	\$22,146.75	\$15,060.30	\$15,060.30	\$15,060.30	\$15,060.30	\$7,086.45
<b>FID9 CONVOCATORIA 2021-01 CIATEQ ALEACIONES DE ALTA ENTROPIA</b>									
<b>143 FIDEICOMISO 23871</b>									
6000	<b>INVERSIÓN PÚBLICA</b>	\$0.00	\$251,964.00	\$251,964.00	\$251,964.00	\$251,964.00	\$251,964.00	\$251,964.00	\$0.00
6300	<b>PROYECTOS PRODUCTIVOS Y ACCIONES DE FOMENTO</b>	\$0.00	\$251,964.00	\$251,964.00	\$251,964.00	\$251,964.00	\$251,964.00	\$251,964.00	\$0.00
6320	Ejecucion de proyectos productivos no incluidos en conceptos ant	\$0.00	\$251,964.00	\$251,964.00	\$251,964.00	\$251,964.00	\$251,964.00	\$251,964.00	\$0.00
6321	Ejecución de otros proyectos productivos no incluidos en los conc	\$0.00	\$251,964.00	\$251,964.00	\$251,964.00	\$251,964.00	\$251,964.00	\$251,964.00	\$0.00
<b>FIDEICOMISO 23871</b>		\$0.00	\$251,964.00	\$251,964.00	\$251,964.00	\$251,964.00	\$251,964.00	\$251,964.00	\$0.00
<b>CONVOCATORIA 2021-01 CIATEQ ALEA</b>		\$0.00	\$251,964.00	\$251,964.00	\$251,964.00	\$251,964.00	\$251,964.00	\$251,964.00	\$0.00
<b>FMEL FIDEICOMISO 18397 MULTAS ELECTORALES</b>									
<b>111 TRANSFERENCIAS DE GOBIERNO DEL ESTADO SLP</b>									
6000	<b>INVERSIÓN PÚBLICA</b>	\$0.00	\$1,425,000.00	\$1,425,000.00	\$1,425,000.00	\$1,425,000.00	\$1,425,000.00	\$1,425,000.00	\$0.00
6300	<b>PROYECTOS PRODUCTIVOS Y ACCIONES DE FOMENTO</b>	\$0.00	\$1,425,000.00	\$1,425,000.00	\$1,425,000.00	\$1,425,000.00	\$1,425,000.00	\$1,425,000.00	\$0.00
6320	Ejecucion de proyectos productivos no incluidos en conceptos ant	\$0.00	\$1,425,000.00	\$1,425,000.00	\$1,425,000.00	\$1,425,000.00	\$1,425,000.00	\$1,425,000.00	\$0.00
6321	Ejecución de otros proyectos productivos no incluidos en los conc	\$0.00	\$1,425,000.00	\$1,425,000.00	\$1,425,000.00	\$1,425,000.00	\$1,425,000.00	\$1,425,000.00	\$0.00
<b>TRANSFERENCIAS DE GOBIERNO DEL E</b>		\$0.00	\$1,425,000.00	\$1,425,000.00	\$1,425,000.00	\$1,425,000.00	\$1,425,000.00	\$1,425,000.00	\$0.00
<b>FIDEICOMISO 18397 MULTAS ELECTOR</b>		\$0.00	\$1,425,000.00	\$1,425,000.00	\$1,425,000.00	\$1,425,000.00	\$1,425,000.00	\$1,425,000.00	\$0.00
<b>FS01 FAIDISEDSP FONDO DE SALUD</b>									
<b>141 FONDO DE SALUD</b>									
2000	<b>MATERIALES Y SUMINISTRO</b>	\$0.00	\$24,082.56	\$24,082.56	\$24,082.54	\$24,082.54	\$24,082.54	\$24,082.54	\$0.02
2100	<b>Materiales de administración, emisión de documntos y articulo</b>	\$0.00	\$24,082.56	\$24,082.56	\$24,082.54	\$24,082.54	\$24,082.54	\$24,082.54	\$0.02
2110	Materiales, útiles y equipos menores de oficina	\$0.00	\$6,810.55	\$6,810.55	\$6,810.54	\$6,810.54	\$6,810.54	\$6,810.54	\$0.01
2111	Papelaría y consumibles de oficina	\$0.00	\$6,810.55	\$6,810.55	\$6,810.54	\$6,810.54	\$6,810.54	\$6,810.54	\$0.01
2140	Materiales, útiles y equipos menores de tecnologías de la informa	\$0.00	\$17,272.01	\$17,272.01	\$17,272.00	\$17,272.00	\$17,272.00	\$17,272.00	\$0.01
2141	Material de limpieza y mantenimiento e insumos para equipos de :	\$0.00	\$17,272.01	\$17,272.01	\$17,272.00	\$17,272.00	\$17,272.00	\$17,272.00	\$0.01
<b>FONDO DE SALUD</b>		\$0.00	\$24,082.56	\$24,082.56	\$24,082.54	\$24,082.54	\$24,082.54	\$24,082.54	\$0.02



**CONSEJO POTOSINO DE CIENCIA Y TECNOLOGIA (COPOCYT)  
SAN LUIS POTOSI**

**Estado Analítico del Ejercicio del Presupuesto por Proyecto/Proceso - Fuente Financiamiento Del 01/ene./2022 Al**

Usr: 01

Rep: rptEstadoAnaliticoPresupuestoEgresos\_PY\_FF


Fecha y 06/abr./2022

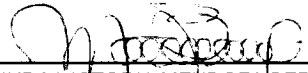
hora de Impresión 06:43 p. m.

Ejercicio del Presupuesto		Egresos Aprobado Al 31/12/2022	Ampliaciones / (Reducciones)	Egresos Modificado	Egresos Comprometido	Egresos Devengado	Egresos Ejercido	Egresos Pagado	Subejercicio
<b>FAIDISESLP FONDO DE SALUD</b>		\$0.00	\$24,082.56	\$24,082.56	\$24,082.54	\$24,082.54	\$24,082.54	\$24,082.54	\$0.02
<b>FX02 EXTINCIÓN FOMIX</b>									
<b>125 RECURSOS PROPIOS 2021</b>									
3000	<b>SERVICIOS GENERALES</b>	\$0.00	\$34,800.00	\$34,800.00	\$34,800.00	\$34,800.00	\$0.00	\$0.00	\$0.00
3300	<b>SERVICIOS PROFESIONALES, CIENTÍFICOS, TÉCNICOS Y OTF</b>	\$0.00	\$34,800.00	\$34,800.00	\$34,800.00	\$34,800.00	\$0.00	\$0.00	\$0.00
3310	Servicios legales, de contabilidad, auditoría y relacionados	\$0.00	\$34,800.00	\$34,800.00	\$34,800.00	\$34,800.00	\$0.00	\$0.00	\$0.00
3311	Servicios legales, de contabilidad, auditoría y relacionados	\$0.00	\$34,800.00	\$34,800.00	\$34,800.00	\$34,800.00	\$0.00	\$0.00	\$0.00
<b>RECURSOS PROPIOS 2021</b>		\$0.00	\$34,800.00	\$34,800.00	\$34,800.00	\$34,800.00	\$0.00	\$0.00	\$0.00
<b>EXTINCIÓN FOMIX</b>		\$0.00	\$34,800.00	\$34,800.00	\$34,800.00	\$34,800.00	\$0.00	\$0.00	\$0.00
<b>Total Final</b>		\$10,015,054.00	\$3,317,168.00	\$13,332,222.91	\$8,725,460.77	\$3,573,951.93	\$3,475,492.07	\$3,475,492.07	\$9,758,270.98

**CONSEJO POTOSINO DE CIENCIA Y TECNOLOGIA (COPOCYT)**  
**Endeudamiento Neto**  
**Del 1 de Enero al 31 de Marzo de 2022**

Identificación de Crédito o Instrumento	Contratación/Colocación A	Amortización B	Endeudamiento Neto C = A - B
<b>Creditos Bancarios</b>			
			0
			0
			0
			0
			0
			0
			0
			0
			0
			0
<b>Total Créditos Bancarios</b>	<b>0</b>	<b>0</b>	<b>0</b>
<b>Otros Instrumentos de Deuda</b>			
			0
			0
			0
			0
			0
			0
			0
			0
			0
<b>Total Otros Instrumentos de Deuda</b>	<b>0</b>	<b>0</b>	<b>0</b>
<b>TOTAL</b>	<b>0</b>	<b>0</b>	<b>0</b>

  
 \_\_\_\_\_  
 DRA. ROSALBA MEDINA RIVERA  
 DIRECTORA GENERAL


  
 \_\_\_\_\_  
 C.P. LINDA VICTORIA MENDOZA BERNAL  
 DIR. DE ADMINISTRACIÓN Y FINANZAS


**CONSEJO POTOSINO DE CIENCIA Y TECNOLOGIA (COPOCYT)**  
**Intereses de la Deuda**  
**Del 1 de Enero al 31 de Marzo de 2022**

Identificación de Crédito o Instrumento	Devengado	Pagado
<b>Créditos Bancarios</b>		
<b>Total de intereses de Créditos Bancarios</b>	<b>0</b>	<b>0</b>

<b>Otros Instrumentos de Deuda</b>		
<b>Total de intereses de Otros Instrumentos de Deuda</b>	<b>0</b>	<b>0</b>

<b>TOTAL</b>	<b>0</b>	<b>0</b>
--------------	----------	----------

  
 \_\_\_\_\_  
 DRA. ROSALBA MÉDINA RIVERA  
 DIRECTORA GENERAL

  
 \_\_\_\_\_  
 C.P. LINDA VICTORIA MENDOZA BERNAL  
 DIR. DE ADMINISTRACIÓN Y FINANZAS

CONSEJO POTOSINO DE CIENCIA Y TECNOLOGIA (COPOCYT)

Indicadores de Postura Fiscal

Del 1 de Enero al 31 de Marzo de 2022

(Cifras en pesos)

Concepto	Estimado/Aprobado	Devengado	Recaudado/Pagado
<b>I. Ingresos Presupuestarios (I=1+2)</b>	10,015,050	12,418,203	12,418,203
1. Ingresos del Gobierno de la Entidad Federativa <sup>1</sup>	0	0	0
2. Ingresos del Sector Paraestatal <sup>1</sup>	10,015,050	12,418,203	12,418,203
<b>II. Egresos Presupuestarios (II=3+4)</b>	10,015,054	3,573,952	3,475,492
3. Egresos del Gobierno de la Entidad Federativa <sup>2</sup>	0	0	0
4. Egresos del Sector Paraestatal <sup>2</sup>	10,015,054	3,573,952	3,475,492
<b>III. Balance Presupuestario (Superávit o Déficit) (III = I - II)</b>	-4	8,844,252	8,942,711


Concepto	Estimado/Aprobado	Devengado	Recaudado/Pagado
<b>III. Balance presupuestario (Superávit o Déficit)</b>	-4	8,844,252	8,942,711
<b>IV. Intereses, Comisiones y Gastos de la Deuda</b>	0	0	0
<b>V. Balance Primario (Superávit o Déficit) (V= III + IV)</b>	-4	8,844,252	8,942,711

Concepto	Estimado/Aprobado	Devengado	Recaudado/Pagado
<b>A. Financiamiento</b>	0	0	0
<b>B. Amortización de la deuda</b>	0	0	0
<b>C. Financiamiento Neto</b>	0	0	0

1. Los Ingresos que se presentan son los ingresos presupuestarios totales sin incluir los ingresos por financiamientos. Los Ingresos del Gobierno de la Entidad Federativa corresponden a los del Poder Ejecutivo, Legislativo Judicial y Autónomos

2. Los egresos que se presentan son los egresos presupuestarios totales sin incluir los egresos por amortización. Los egresos del Gobierno de la Entidad Federativa corresponden a los del Poder Ejecutivo, Legislativo, Judicial y Órganos Autónomos

3. Para Ingresos se reportan los ingresos recaudados; para egresos se reportan los egresos pagados



DRA. ROSALBA MEDINA RIVERA  
DIRECTORA GENERAL



C.P. LINDA VICTORIA-MENDOZA BERNAL  
DIR. DE ADMINISTRACIÓN Y FINANZAS




**Programas y Proyectos de Inversion**  
**Del 1 de enero al 31 de marzo de 2022**  
**(Pesos)**


Ente Público: CONSEJO POTOSINO DE CIENCIA Y TECNOLOGIA

NO HAY PROGRAMAS Y PROYECTOS A LA FECHA.

"BAJO PROTESTA DE DECIR VERDAD DECLARAMOS QUE LOS ESTADOS FINANCIEROS Y SUS NOTAS, SON RAZONABLEMENTE CORRECTOS Y SON RESPONSABILIDAD DEL EMISOR".



**DRA. ROSALBA MEDINA RIVERA**  
DIRECTORA GENERAL




**C.P. LINDA VICTORIA MENDOZA BERNAL**  
DIRECTOR DE ADMINISTRACIÓN Y FINANZAS

**Informe sobre Pasivos Contingentes  
Del 1 de enero al 31 de marzo de 2022  
(Pesos)**

Ente Público: CONSEJO POTOSINO DE CIENCIA Y TECNOLOGIA

No existen pasivos por reportar.

"BAJO PROTESTA DE DECIR VERDAD DECLARAMOS QUE LOS ESTADOS FINANCIEROS Y SUS NOTAS, SON RAZONABLEMENTE CORRECTOS Y SON RESPONSABILIDAD DEL EMISOR".

  
\_\_\_\_\_  
**DRA. ROSALBA MEDINA RIVERA**  
DIRECTORA GENERAL

  
\_\_\_\_\_  
**C.P. LINDA VICTORIA MENDOZA BERNAL**  
DIRECTOR DE ADMINISTRACIÓN Y FINANZAS

**CONSEJO POTOSINO DE CIENCIA Y TECNOLOGIA**  
**Relación de bienes muebles que componen el patrimonio**  
**Al 31 de marzo de 2022**

Código	Descripción del bien	Valor en libros
007326	007326 MESA 60 X 1.2	\$ 1,824.00
007614	07614 LIBRERO VERTICA	\$ 2,153.22
007617	07617 LIBRERO VERTICAL 1.80 X 40	\$ 6,956.35
019615	019615 ARCHIVERO 3 GA	\$ 4,830.00
019620	019620 LIBRERO VERTIC AL 1.80 X 40	\$ 6,956.35
019622	019622 ARCHIVERO 2 CA	\$ 2,908.45
019624	019624 ARCHIVERO 3 GA	\$ 4,830.00
019691	019691 ESCRITORIO PAR	\$ 875.95
019693	019693 ESCRITORIO 1.8	\$ 1,106.76
020759	020759 SILLA PARA VISITA	\$ 845.02
025959	025959 MODULAR ESCRIT	\$ 5,547.83
025966	025966 LIBRERO DE MAD	\$ 2,153.22
025967	025967 LIBRERO DE MAD	\$ 2,153.22
062877	062877 ESCRITORIO	\$ 3,427.00
062878	062878 ESCRITORIO	\$ 3,427.00
062879	062879 ESCRITORIO 1.80 X 70	\$ 6,637.45
062880	062880 ESCRITORIO 1.8	\$ 6,637.45
062881	062881 ESCRITORIO 1.8	\$ 6,637.45
062882	062882 ESCRITORIO 1.8	\$ 3,427.00
062889	062889 SILLON FIJO	\$ 461.00
062890	062890 SILLON FIJO	\$ 883.43
062891	062891 SILLON FIJO	\$ 883.43
062892	062892 SILLON FIJO	\$ 461.00
062893	062893 SILLON FIJO	\$ 883.43
062894	062894 SILLON FIJO	\$ 461.00
062895	062895 SILLA PARA VISITA	\$ 845.02
062896	062896 SILLON FIJO	\$ 461.00
062897	062897 ARCHIVERO 3 GA	\$ 2,016.00
062898	062898 ARCHIVERO 3 GA	\$ 2,016.00
062899	062899 ARCHIVERO 3 GA	\$ 2,016.00
062900	062900 ARCHIVERO 3 GA	\$ 2,016.00
062901	062901 ARCHIVERO 3 GAVETAS	\$ 3,796.15
062902	062902 ARCHIVERO 3 GA	\$ 2,016.00
062903	062903 ARCHIVERO 3 GA	\$ 2,016.00
062904	062904 LIBRERO VERTICAL 1.85 X 1.80	\$ 6,611.35
062905	062905 CREDENZA	\$ 1,864.00
062912	062912 MESA 1.00 X 80X 75	\$ 2,474.80
062913	062913 SILLON FIJO	\$ 1,600.00
062914	062914 SILLA PARA VISITA	\$ 845.02
062915	062915 SILLON FIJO	\$ 883.43
062916	062916 SILLA PARA VISITA	\$ 845.02

**CONSEJO POTOSINO DE CIENCIA Y TECNOLOGIA**  
**Relación de bienes muebles que componen el patrimonio**  
**Al 31 de marzo de 2022**

<b>Código</b>	<b>Descripción del bien</b>	<b>Valor en libros</b>
062917	062917 SILLA SECRETAR	\$ 796.95
062918	062918 SILLON FIJO	\$ 1,600.00
062919	062919 SILLA SECRETAR	\$ 796.95
062920	062920 SILLON FIJO	\$ 1,600.00
062921	062921 SILLON FIJO	\$ 883.43
062922	062922 SILLON FIJO	\$ 883.43
062923	062923 JUEGO RECEPCIO	\$ 6,161.00
062924	062924 ESCRITORIO 1.8	\$ 2,854.00
064276	064276 REGULADOR ALTO	\$ 287.00
064283	064283 REGULADOR DE V	\$ 322.00
071152	071152 ROTAFOLIOS	\$ 190.00
071153	071153 ROTAFOLIOS	\$ 190.00
071164	071164 MESA 1.20 X 1.00 X 75	\$ 2,474.80
071165	071165 MESA REDONDA D	\$ 2,474.80
071166	071166 MESA CENTRO 1.	\$ 855.60
071168	071168 TALADRO BLACK	\$ 491.40
071171	071171 ESCALERA DE TI	\$ 617.07
183403	183403 IMPRESORA LASE	\$ 4,542.50
183405	183405 COMPUTADORA GA	\$ 10,464.00
183418	183418 DISCO DURO EXT	\$ 1,000.50
183420	183420 ENGARGOLADORA ZEBRA	\$ 1,799.00
183421	183421 ESCRITORIO 1.2	\$ 3,427.00
183423	183423 ESCRITORIO	\$ 6,637.00
183425	183425 FRIGOBAR	\$ 1,999.00
183435	183435 MICROONDAS	\$ 999.00
183444	183444 LIBRERO	\$ 6,956.35
183445	183445 LIBRERO	\$ 6,956.35
183453	183453 SILLON SEMI-EJ	\$ 807.49
183456	183456 SILLON SEMI-EJ	\$ 807.49
183459	183459 SILLON SEMI-EJ	\$ 807.49
183460	183460 SILLON SEMI-EJ	\$ 807.49
183462	183462 SILLON SEMI-EJ	\$ 807.49
183464	183464 SILLON SEMI-EJ	\$ 807.49
183469	183469 SILLON SEMI -	\$ 807.49
183474	183474 LIBRERO	\$ 6,611.35
183537	183537 MUEBLE PARA AR	\$ 1,199.00
183543	183543 RELOJ CHECADOR	\$ 2,969.00
183544	183544 ESCRITORIO 1.8	\$ 855.00
183549	183549 SILLON SOFA 3	\$ 6,161.00
183550	183550 CREDENZA	\$ 1,864.00
183551	183551 CREDENZA	\$ 1,864.00

**CONSEJO POTOSINO DE CIENCIA Y TECNOLOGIA**  
**Relación de bienes muebles que componen el patrimonio**  
**Al 31 de marzo de 2022**

<b>Código</b>	<b>Descripción del bien</b>	<b>Valor en libros</b>
183552	CREDENZA	\$ 1,864.00
183553	183553 LIBRERO	\$ 1,199.00
183555	183555 SILLON 2 PLAZA	\$ 4,087.00
183556	183556 SILLON 1 PLAZA	\$ 2,043.00
183557	183557 SILLON SOFA 1	\$ 2,043.00
183560	183560 ARCHIVERO 3 GA	\$ 2,908.45
183561	183561 ARCHIVERO 3 GA	\$ 2,908.45
183924	183924 ESCRITORIO	\$ 875.95
183927	183927 ARCHIVERO 3 GA	\$ 2,908.45
183928	183928 ARCHIVERO 3 GA	\$ 2,908.45
184180	184180 MESA DE MADERA	\$ 4,948.00
185047	185047 MINI SPLIT 1 T	\$ 6,380.00
187119	187119 NO BREAK CYBER	\$ 2,777.04
188131	188131 VIDEOCAMARA SO	\$ 5,999.00
188133	188133 VIDEOPROYECTOR	\$ 5,777.00
188135	188135 HP TOUCHMART 3	\$ 14,268.00
188159	188158 Y 188159 2 LAP	\$ 15,821.24
188878	188878 VIDEOPROYECTOR	\$ 6,361.44
198577	IMAC 27" i5 16GB	\$ 26,385.00
198578	MICROFONO	\$ 1,399.00
198579	ROBOT NAO H25	\$ 350,357.12
198580	WORKSTATION HP Z400 X	\$ 25,375.00
198581	PANTALLA SONY BRAVIA	\$ 6,588.80
198582	NO BREAK AOC BACKUPS	\$ 4,027.52
198583	LAPTOP HP 4440S	\$ 15,076.52
198584	CAMARA DIGITAL NIKON	\$ 11,574.71
198585	HP LASERJET P3015DN	\$ 6,475.12
198586	UNIDAD EXTERNA DISCO DURO	\$ 3,162.99
198587	TABLETA DIGITALIZADORA	\$ 6,182.99
198588	IPAD 3 32GB WIFI	\$ 9,098.00
198905	BAFLE, MICROFONOS Y T	\$ 3,590.00
198906	MICROFONO	\$ 1,288.42
201131	LAPTOP LENOVO	\$ 13,759.92
201132	LAPTOP LENOVO	\$ 13,759.92
204934	LAPTOP DELL	\$ 12,359.80
204935	LAPTOP DELL	\$ 12,359.80
207267	SILLON SEMIEJECUTIVO	\$ 1,124.28
207268	SILLON SEMIEJECUTIVO	\$ 1,124.28
207269	SILLON SEMIEJECUTIVO	\$ 1,124.28
207270	SILLON SEMIEJECUTIVO	\$ 1,697.16
207271	SILLON SEMIEJECUTIVO	\$ 1,697.16

**CONSEJO POTOSINO DE CIENCIA Y TECNOLOGIA**  
**Relación de bienes muebles que componen el patrimonio**  
**Al 31 de marzo de 2022**

Código	Descripción del bien	Valor en libros
207272	SILLON SEMIEJECUTIVO	\$ 1,697.16
207273	SILLON SEMIEJECUTIVO	\$ 1,697.16
207274	SILLON SEMIEJECUTIVO	\$ 1,697.16
207275	SILLON SEMIEJECUTIVO	\$ 1,697.16
211443	PINTARRON	\$ 1,943.94
211444	PINTARRON	\$ 1,943.94
211445	PINTARRON	\$ 1,943.94
211477	IMPRESORA LASERJET ENTERPRISE 500	\$ 17,318.80
211478	ULTRABOOK SONY VAIO	\$ 17,394.20
211479	camara fotografica nikon d5200	\$ 22,284.92
211480	CAMARA DE VIDEO CANON VIXIA	\$ 27,241.60
211481	INVERSOR DE CORRIENTE DE 12V	\$ 3,782.30
211482	PLANTA DE LUZ DE 6000 W	\$ 17,644.76
211483	VIDEOPROYECTOR PANASONIC PT-TE330U	\$ 19,847.50
211484	PANTALLA RETRACTIVL PARA PROYECCION 3M	\$ 2,719.09
215996	LAPTOP DELL I14	\$ 15,010.54
216588	ESCANER PARA DAF	\$ 8,468.00
218818	VIDEOPROYECTOS PARA COMPUTADORA DATAS	\$ 14,240.00
218819	JUEGO INFANTIL INFLABLE CON MOTOR	\$ 105,286.20
218820	TURBINA	\$ 3,000.00
218821	APARATO DE BLUE RAY	\$ 2,390.00
218822	OBTURADOR	\$ 24,630.00
218823	ESPEJO 3D	\$ 3,000.00
218824	BOCINA	\$ 3,500.00
218825	BOCINA	\$ 3,500.00
218826	TURBINA	\$ 3,000.00
218827	GENERADOR DE CORRIENTE	\$ 14,000.00
220196	PANTALLA ELECTICA PARA SALA OFICINAS ADM	\$ 6,229.20
220197	AIRE ACONDICIONADO PARA SALA DE JUNTAS	\$ 12,672.30
220198	COMPRA DE LAPTOPS	\$ 21,344.00
220199	COMPRA DE LAPTOPS	\$ 21,344.00
220200	COMPRA DE LAPTOPS	\$ 21,344.00
220201	COMPRA DE LAPTOPS	\$ 21,344.00
228124	IMPRESORA	\$ 7,946.00
228125	LIBRERO	\$ 29,000.00
229112	ESTRUCTURA CINETICA	\$ 950,000.00
230265	VENTILADOR DE TORRE	\$ 9,280.00
230266	TURBINA	\$ 5,800.00
230267	TURBINA	\$ 5,800.00
230268	ESPEJO 3D	\$ 10,513.00
230269	VIDEO PROYECTOR	\$ 31,552.00

**CONSEJO POTOSINO DE CIENCIA Y TECNOLOGIA**  
**Relación de bienes muebles que componen el patrimonio**  
**Al 31 de marzo de 2022**

Código	Descripción del bien	Valor en libros
230270	VIDEO PROYECTOR	\$ 31,552.00
230271	CDV PLAYER	\$ 7,360.00
230272	TABLETA ELECTRONICA	\$ 3,480.00
232600	FRIGOBAR	\$ 3,999.00
232601	MONITOR	\$ 3,477.00
232602	DESTRUCTORA DE PAPEL	\$ 6,896.00
234557	UNIDAD DE ALMACENAMIENTO	\$ 7,900.01
234558	CAMARAS FOTOGRAFICAS	\$ 22,500.06
234771	IMAC 27" i5 16GB	\$ 24,999.00
234772	IMAC 27" i5 16GB	\$ 24,999.00
237397	IMAC 27" i5 16GB	\$ 24,999.00
237398	LICENCIA OFFICE	\$ 5,697.00
237399	AIRE ACONDICIONADO OFICINAS ADMITIVAS	\$ 14,500.00
237400	FORTINET	\$ 30,141.44
237408	DRON	\$ 26,379.02
237556	LICENCIA OFFICE	\$ 4,995.00
237557	LICENCIA OFFICE	\$ 4,995.00
238383	SISTEMA DE VIDEOCONFERENCIA	\$ 487,200.00
238384	EQUIPO DE EDICION DE AUDIO Y VIDEO PORTATIL	\$ 312,089.42
238385	SISTEMA INALAMBRICO PARA MICROFONOS	\$ 51,560.56
238386	COMPUTADORA PORTATIL	\$ 41,176.84
238387	APARATO TELEFÓNICO CELULAR	\$ 3,467.01
238388	APARATO TELEFÓNICO CELULAR	\$ 3,467.01
238389	APARATO TELEFÓNICO CELULAR	\$ 3,467.01
238390	APARATO TELEFÓNICO CELULAR	\$ 3,467.01
238391	APARATO TELEFÓNICO CELULAR	\$ 3,467.01
238392	APARATO TELEFÓNICO CELULAR	\$ 3,467.01
238393	APARATO TELEFÓNICO CELULAR	\$ 3,467.01
238394	APARATO TELEFÓNICO CELULAR	\$ 3,467.01
238395	APARATO TELEFÓNICO CELULAR	\$ 3,467.01
238396	APARATO TELEFÓNICO CELULAR	\$ 3,467.01
238397	APARATO TELEFÓNICO CELULAR	\$ 3,467.01
238398	APARATO TELEFÓNICO CELULAR	\$ 3,467.01
238399	APARATO TELEFÓNICO CELULAR	\$ 3,467.01
238400	APARATO TELEFÓNICO CELULAR	\$ 3,467.01
238401	APARATO TELEFÓNICO CELULAR	\$ 3,467.01
238402	APARATO TELEFÓNICO CELULAR	\$ 3,467.01
238403	APARATO TELEFÓNICO CELULAR	\$ 3,467.01
238404	APARATO TELEFÓNICO CELULAR	\$ 3,467.01
238405	APARATO TELEFÓNICO CELULAR	\$ 3,467.01
238406	APARATO TELEFÓNICO CELULAR	\$ 3,467.01

**CONSEJO POTOSINO DE CIENCIA Y TECNOLOGIA**  
 Relación de bienes muebles que componen el patrimonio  
 Al 31 de marzo de 2022

Código	Descripción del bien	Valor en libros
238407	BAFLE CON BOCINA	\$ 22,599.99
238408	MEZCLADORA DE LINEA DE AUDIO	\$ 8,900.00
238409	MICROFONO INALÁMBRICO	\$ 9,499.98
238412	IMAC COMPUTADORA CON MONITOR INTEGRADO	\$ 26,999.00
238413	IMAC COMPUTADORA CON MONITOR INTEGRADO	\$ 26,999.00
238414	MICROSOFT OFFICE PERPETUO	\$ 5,697.00
238415	MICROSOFT OFFICE PERPETUO	\$ 5,697.00
238416	LAPTOP DELL SUPERVISION CONTABILIDAD	\$ 19,140.00
238417	AIRE ACONDICIONADO CENTRO DE NEGOCIOS	\$ 14,500.00
241903	MAC BOOK PRO	\$ 36,997.01
241904	OFFICE PARA MAC	\$ 5,702.00
241905	JUEGO DE JARDIN	\$ 7,000.00
241906	DESPACHADORES DE AGUA	\$ 4,899.00
241907	DESPACHADORES DE AGUA	\$ 4,899.00
243068	DESPACHADOR DE AGUA	\$ 5,999.00
243069	NO BREAK	\$ 40,484.93
243070	BATERIAS PARA NO BREAK	\$ 10,977.78
243398	POWER LITE PRO V11H941020	\$ 176,377.28
243399	LENTE TIRO CORTO #1 V12H004U03 SERIE PRO G7XXX & L11	\$ 54,366.88
243400	TOUCH ELO E628244 ELO 5553L 55 INCH 4K DIGITAL SIGNAGE TOUCH	\$ 91,588.96
243401	MINI PC TARJETA GTRX1650 DISCO DURO SOLIDO DE 450	\$ 34,272.20
243402	MINI PC TARJETA GTRX1650 DISCO DURO SOLIDO DE 450	\$ 34,272.20
243403	NBKCX 1500WA CYBERPOWER	\$ 23,117.64
243404	NBKCX 1500WA CYBERPOWER	\$ 23,117.64
243405	SMART TV DE 50" FULL HD INCLUYE ADAPTADOR Y SOPORTE PANTALLA	\$ 20,507.64
243406	SMART TV DE 50" FULL HD INCLUYE ADAPTADOR Y SOPORTE PANTALLA	\$ 20,507.64
243407	COMMERCIAL LICENCE TOUCHDESIGNER	\$ 14,616.00
243408	COMMERCIAL LICENCE TOUCHDESIGNER	\$ 14,616.00
243409	AUDIO MULTICANAL FOCUSRITE	\$ 12,551.20
243410	LED 23"	\$ 3,317.60
243411	AUDIO MONITOR KRK ACTIVO 5"	\$ 5,591.20
243412	AUDIO MONITOR KRK ACTIVO 5"	\$ 5,591.20
243413	BASE PARA PROYECTOR, TORNILLERIAS Y BRAZO AJUSTABLE	\$ 3,712.00
243414	FABRICACION DE MUEBLES PARA PANTALLA TOUCH	\$ 33,408.00
243415	CAJONES PARA PANTALLA	\$ 13,920.00
243416	CAJONES PARA PANTALLA	\$ 13,920.00
243417	MUEBLE CIRCULAR PARA DESCANSO	\$ 45,240.00
243418	MUEBLE CIRCULAR PARA DESCANSO	\$ 45,240.00
243419	FABRICACION, ILUMINACION, ACABADOS Y PINTURA	\$ 160,080.00
SALUD	COMPUTADORA MACBOOK AIR	\$ 21,000.00
SN	N/A EXTINTOR	\$ 2,018.94



**CONSEJO POTOSINO DE CIENCIA Y TECNOLOGIA**  
**Relación de bienes muebles que componen el patrimonio**  
**Al 31 de marzo de 2022**

Código	Descripción del bien	Valor en libros
SN	N/A EXTINTOR	\$ 2,018.94
SN	N/A EXTINTOR	\$ 1,614.14
SN	N/A 6 MESAS MADERA PI	\$ 10,350.00
SN	N/A EXTINTOR	\$ 1,614.14
SN	N/A 46 SILLAS PARA JA	\$ 4,761.00
SN	N/A EXTINTOR	\$ 1,614.14
SN	N/A EXTINTOR	\$ 1,614.14
SN	N/A MAMPARA SISTEMA E	\$ 1,150.00
SN	N/A MAMPARA SISTEMA E	\$ 1,150.00
SN	N/A MAPARA SISTEMA EX	\$ 1,150.00
SN	N/A EXTINTOR	\$ 495.88
SN	N/A JUEGO MAMPARAS	\$ 83,490.00
SN	N/A MESAS PARA PROFES	\$ 690.00
SN	N/A MESAS PARA PROFES	\$ 690.00
SN	N/A MESAS PARA PROFES	\$ 690.00
SN	N/A BASTIDOR DE HERRE	\$ 3,500.01
SN	N/A MESAS PARA PROFES	\$ 690.00
SN	N/A MESA PARA PROFESO	\$ 690.00
SN	N/A MESA PARA PROFESO	\$ 690.00
SN	N/A MESA PARA PROFESO	\$ 690.00
SN	N/A MESA PARA PROFESO	\$ 690.00
SN	N/A MESA PARA PROFESO	\$ 1.00
SN	N/A ANUNCIO LUMINO CO	\$ 18,745.00
SN	N/A MESA PARA PROFESO	\$ 1.00
SN	N/A MESA PARA PROFESO	\$ 1.00
SN	N/A MESA PARA PROFESO	\$ 1.00
SN	N/A MESA PARA PROFESO	\$ 1.00
SN	N/A MESA PARA PROFESO	\$ 1.00
SN	N/A MESA PARA PROFSOR	\$ 1.00
SN	N/A LOTE TARIMAS	\$ 1.00
SN	N/A SILLON EJECUTIVO	\$ 1,391.62
SN	N/A RADIOGRABADORA	\$ 1.00
SN	10 SILLAS TUBULARES	\$ 7,890.10
SN	2 MESAS PLEGABLES 1.22 MTS	\$ 1,338.02
SN	2 MESAS PLEGABLES 183 X 76 CMS	\$ 1,798.00
SN	DESPACHADOR DE AGUA	\$ 1,490.00
SN	N/A MONITOR LG 17"	\$ 3,754.75
SN	N/A MONITOR 17" LCD	\$ 3,754.75
SN	N/A MONITOR LG 17"	\$ 3,754.75
SN	N/A MONITOR LG 17"	\$ 3,754.75
SN	N/A MONITOR ACER	\$ 2,300.00

**CONSEJO POTOSINO DE CIENCIA Y TECNOLOGIA**  
**Relación de bienes muebles que componen el patrimonio**  
**Al 31 de marzo de 2022**

<b>Código</b>	<b>Descripción del bien</b>	<b>Valor en libros</b>
SN	N/A MONITOR ACER	\$ 2,300.00
SN	PANTALLA	\$ 2,661.04
SN	BOCINAS JARDIN DEL DESIERTO	\$ 19,299.94
SN	DISCO DURO EXTERNO	\$ 3,284.95
SN	LICENCIAS TABLET	\$ 13,335.36
SN	ADITAMENTOS LAPTOP REDNACECYT	\$ 2,935.96
SN	LICENCIAS ANTIVIRUS 3 AÑOS	\$ 14,036.00
SN	LICENCIA ADOBE 12 MESES	\$ 32,000.00
SN	ANTIVIRUS	\$ 14,189.35
SN	FORTIGATE	\$ 15,004.60
V03394	N/A VAGON TREN	\$ 6,863.00
V03790	AUTOMÓVIL BORA	\$ 203,000.00
V04199	CAMIONETA NISSAN	\$ 180,000.00
V04200	CAJA CAMIONETA NISSAN	\$ 36,656.00
V05334	TRAX 2019	\$ 303,746.00
V05394	TOYOYA HIACE	\$ 487,200.00
	EQUIPO DR. LUIS OROZCO	\$ 1,004,153.82
	<b>TOTAL</b>	<b>\$ 7,166,701.44</b>

**CONSEJO POTOSINO DE CIENCIA Y TECNOLOGÍA**  
**Relación de bienes inmuebles que componen el patrimonio**  
**Al 31 de marzo de 2022**

<b>Código</b>	<b>Descripción del bien</b>	<b>Valor en libros</b>
sc	TERRENO CRICYTI	\$ 4,186,500
sc	TERRENO ALEDAÑO	\$ 2,694,000
sc	EDIFICIO CRICYTI	\$ 4,794,333
sc	TRABAJOS DE ACONDICIONAMIENTO EXTERIOR	\$ 457,067
sc	JARDÍN DEL DESIERTO	\$ 282,054
sc	OFICINAS ADMINISTRATIVAS	\$ 2,654,020
sc	CONSTRUCCIONES EN PROCESO BIENES DE DOMINIO PUBLICO	\$ 460,000
sc	BIENES EN PROCESO EN BIENES PROPIOS	\$ 1,707,051
	<b>TOTAL</b>	<b>\$ 17,235,025</b>

**CONSEJO POTOSINO DE CIENCIA Y TECNOLOGIA**  
**Relación cuentas bancarias productivas específicas**  
**Al 31 de marzo de 2022**


Fondo, Programa, Convenio	Datos de la cuenta bancaria	
	Institución bancaria	Número de cuenta
FAIDISESLP	Banco del Bajío, S.A.	6452221

**Relacion de Esquemas Bursatiles y de Coberturas Financieras  
Del 1 de enero al 31 de marzo de 2022  
(Pesos)**


**Ente Público:** CONSEJO POTOSINO DE CIENCIA Y TECNOLOGIA

No aplica

"BAJO PROTESTA DE DECIR VERDAD DECLARAMOS QUE LOS ESTADOS FINANCIEROS Y SUS NOTAS, SON RAZONABLEMENTE CORRECTOS Y SON RESPONSABILIDAD DEL EMISOR".



**DRA. ROSALBA MEDINA RIVERA**  
DIRECTORA GENERAL



**C.P. LINDA VICTORIA MENDOZA BERNAL**  
DIRECTOR DE ADMINISTRACIÓN Y FINANZAS

**CONSEJO POTOSINO DE CIENCIA Y TECNOLOGÍA (COPOCYT) (a)**  
**Estado de Situación Financiera Detallado - LDF**  
**Al 31 de diciembre de 2021 y al 31 de Marzo de 2022 (b)**  
**(PEBOS)**

Concepto (c)	2022 (d)	31 de diciembre de 2021 (e)	Concepto (c)	2022 (d)	31 de diciembre de 2021 (e)
<b>ACTIVO</b>			<b>PASIVO</b>		
<b>Activo Circulante</b>			<b>Activo Circulante</b>		
a. Efectivo y Equivalentes (a=a1+a2+a3+a4+a5+a6+a7)	30,323,811	6,099,984	a. Cuentas por Pagar a Corto Plazo (a=a1+a2+a3+a4+a5+a6+a7+a8+a9)	311,932	123,828
a1) Efectivo	0	0	a1) Servicios Personales por Pagar a Corto Plazo	8,538	6,495
a2) Bancos/Tesorería	491,241	5,719,796	a2) Proveedores por Pagar a Corto Plazo	130,422	2,787
a3) Bancos/Dependencias y Otros	0	0	a3) Contratistas por Obras Públicas por Pagar a Corto Plazo	0	0
a4) Inversiones Temporales (Hasta 3 meses)	29,832,570	380,188	a4) Participaciones y Aportaciones por Pagar a Corto Plazo	0	0
a5) Fondos con Afectación Específica	0	0	a5) Transferencias Otorgadas por Pagar a Corto Plazo	0	0
a6) Depósitos de Fondos de Terceros en Garantía y/o Administración	0	0	a6) Intereses, Comisiones y Otros Gastos de la Deuda Pública por Pagar a Corto Plazo	0	0
a7) Otros Efectivos y Equivalentes	0	0	a7) Retenciones y Contribuciones por Pagar a Corto Plazo	172,972	114,446
b. Derechos a Recibir Efectivo o Equivalentes (b=b1+b2+b3+b4+b5+b6+b7)	626	10,027	a8) Devoluciones de la Ley de Ingresos por Pagar a Corto Plazo	0	0
b1) Inversiones Financieras a Corto Plazo	0	0	a9) Otras Cuentas por Pagar a Corto Plazo	0	99
b2) Cuentas por Cobrar a Corto Plazo	0	0	b. Documentos por Pagar a Corto Plazo (b=b1+b2+b3)	0	0
b3) Deudores Diversos por Cobrar a Corto Plazo	626	10,027	b1) Documentos Comerciales por Pagar a Corto Plazo	0	0
b4) Ingresos por Recuperar a Corto Plazo	0	0	b2) Documentos con Contratistas por Obras Públicas por Pagar a Corto Plazo	0	0
b5) Deudores por Anticipos de la Tesorería a Corto Plazo	0	0	b3) Otros Documentos por Pagar a Corto Plazo	0	0
b6) Préstamos Otorgados a Corto Plazo	0	0	c. Porción a Corto Plazo de la Deuda Pública a Largo Plazo (c=c1+c2)	0	0
b7) Otros Derechos a Recibir Efectivo o Equivalentes a Corto Plazo	0	0	c1) Porción a Corto Plazo de la Deuda Pública	0	0
c. Derechos a Recibir Bienes o Servicios (c=c1+c2+c3+c4+c5)	0	0	c2) Porción a Corto Plazo de Arrendamiento Financiero	0	0
c1) Anticipo a Proveedores por Adquisición de Bienes y Prestación de Servicios a Corto Plazo	0	0	d. Títulos y Valores a Corto Plazo	0	0
c2) Anticipo a Proveedores por Adquisición de Bienes Inmuebles y Muebles a Corto Plazo	0	0	e. Pasivos Diferidos a Corto Plazo (e=e1+e2+e3)	0	0
c3) Anticipo a Proveedores por Adquisición de Bienes Intangibles a Corto Plazo	0	0	e1) Ingresos Cobrados por Adelantado a Corto Plazo	0	0
c4) Anticipo a Contratistas por Obras Públicas a Corto Plazo	0	0	e2) Intereses Cobrados por Adelantado a Corto Plazo	0	0
c5) Otros Derechos a Recibir Bienes o Servicios a Corto Plazo	0	0	e3) Otros Pasivos Diferidos a Corto Plazo	0	0
d. Inventarios (d=d1+d2+d3+d4+d5)	0	0	f. Fondos y Bienes de Terceros en Garantía y/o Administración a Corto Plazo (f=f1+f2+f3+f4+f5+f6)	0	18,251,522
d1) Inventario de Mercancías para Venta	0	0	f1) Fondos en Garantía a Corto Plazo	0	0
d2) Inventario de Mercancías Terminadas	0	0	f2) Fondos en Administración a Corto Plazo	0	0
d3) Inventario de Mercancías en Proceso de Elaboración	0	0	f3) Fondos Contingentes a Corto Plazo	0	0
d4) Inventario de Materias Primas, Materiales y Suministros para Producción	0	0	f4) Fondos de Fideicomisos, Mandatos y Contratos Análogos a Corto Plazo	0	18,251,522
d5) Bienes en Tránsito	0	0	f5) Otros Fondos de Terceros en Garantía y/o Administración a Corto Plazo	0	0
e. Almacenes	0	0	f6) Valores y Bienes en Garantía a Corto Plazo	0	0
f. Estimación por Pérdida o Deterioro de Activos Circulantes (f=f1+f2)	0	0	g. Provisiones a Corto Plazo (g=g1+g2+g3)	0	0
f1) Estimaciones para Cuentas Incobrables por Derechos a Recibir Efectivo o Equivalentes	0	0	g1) Provisión para Demandas y Juicios a Corto Plazo	0	0
f2) Estimación por Deterioro de Inventarios	0	0	g2) Provisión para Contingencias a Corto Plazo	0	0
g. Otros Activos Circulantes (g=g1+g2+g3+g4)	11,108	11,108	g3) Otras Provisiones a Corto Plazo	0	0
g1) Valores en Garantía	11,108	11,108	h. Otros Pasivos a Corto Plazo (h=h1+h2+h3)	0	0
g2) Bienes en Garantía (excluye depósitos de fondos)	0	0	h1) Ingresos por Clasificar	0	0
g3) Bienes Derivados de Embargos, Decomisos, Aseguramientos y Dación en Pago	0	0	h2) Recaudación por Participar	0	0
g4) Adquisición con Fondos de Terceros	0	0	h3) Otros Pasivos Circulantes	0	0
<b>IA. Total de Activos Circulantes (IA = a + b + c + d + e + f + g)</b>	<b>30,335,546</b>	<b>6,121,119</b>	<b>IIA. Total de Pasivos Circulantes (IIA = a + b + c + d + e + f + g + h)</b>	<b>311,932</b>	<b>18,375,349</b>
<b>Activo No Circulante</b>			<b>Pasivo No Circulante</b>		
a. Inversiones Financieras a Largo Plazo	0	18,690,143	a. Cuentas por Pagar a Largo Plazo	0	0
b. Derechos a Recibir Efectivo o Equivalentes a Largo Plazo	0	0	b. Documentos por Pagar a Largo Plazo	0	0
c. Bienes Inmuebles, Infraestructura y Construcciones en Proceso	17,235,025	17,235,025	c. Deuda Pública a Largo Plazo	0	0
d. Bienes Muebles	6,983,044	6,100,769	d. Pasivos Diferidos a Largo Plazo	0	0
e. Activos Intangibles	183,658	154,426	e. Fondos y Bienes de Terceros en Garantía y/o en Administración a Largo Plazo	0	0
f. Depreciación, Deterioro y Amortización Acumulada de Bienes	-6,500,438	-5,457,740	f. Provisiones a Largo Plazo	0	0
g. Activos Diferidos	51,870,483	37,206,683	<b>IIIB. Total de Pasivos No Circulantes (IIIB = a + b + c + d + e + f)</b>	<b>0</b>	<b>0</b>
h. Estimación por Pérdida o Deterioro de Activos no Circulantes	0	0	<b>II. Total del Pasivo (II = IIA + IIIB)</b>	<b>311,932</b>	<b>18,375,349</b>
i. Otros Activos no Circulantes	0	0	<b>HACIENDA PÚBLICA/PATRIMONIO</b>		
<b>IB. Total de Activos No Circulantes (IB = a + b + c + d + e + f + g + h + i)</b>	<b>69,771,771</b>	<b>73,929,305</b>	<b>IIIA. Hacienda Pública/Patrimonio Contribuido (IIIA = a + b + c)</b>	<b>7,482,666</b>	<b>7,482,666</b>
<b>I. Total del Activo (I = IA + IB)</b>	<b>100,107,317</b>	<b>80,050,424</b>	a. Aportaciones	4,788,666	4,788,666
			b. Donaciones de Capital	2,694,000	2,694,000
			c. Actualización de la Hacienda Pública/Patrimonio	0	0
			<b>IIIB. Hacienda Pública/Patrimonio Generado (IIIB = a + b + c + d + e)</b>	<b>92,310,510</b>	<b>54,191,471</b>
			a. Resultados del Ejercicio (Ahorro/Desahorro)	10,964,547	298,548
			b. Resultados de Ejercicios Anteriores	74,718,916	59,188,827
			c. Revalúos	131,627	0
			d. Reservas	-209,234	-209,234
			e. Rectificaciones de Resultados de Ejercicios Anteriores	6,704,654	-5,086,671
			<b>IIIC. Exceso o Insuficiencia en la Actualización de la Hacienda Pública/Patrimonio (IIIC=a+b)</b>	<b>0</b>	<b>0</b>
			a. Resultado por Posición Monetaria	0	0
			b. Resultado por Tenencia de Activos no Monetarios	0	0
			<b>III. Total Hacienda Pública/Patrimonio (III = IIIA + IIIB + IIIC)</b>	<b>99,793,175</b>	<b>61,674,137</b>
			<b>IV. Total del Pasivo y Hacienda Pública/Patrimonio (IV = II + III)</b>	<b>100,105,107</b>	<b>80,049,486</b>

  
**DRA. ROSALBA MEDINA RIVERA**  
 DIRECTORA GENERAL

  
**C.P. LINDA VICTORIA MENDOZA BERNAL**  
 DIR. DE ADMINISTRACIÓN Y FINANZAS

**CONSEJO POTOSINO DE CIENCIA Y TECNOLOGIA (COPOCYT) (a)**

**Informe Analítico de la Deuda Pública y Otros Pasivos - LDF**

**Del 1 de Enero al 31 de Marzo de 2022 (b)**


**(PESOS)**


Denominación de la Deuda Pública y Otros Pasivos (c)	Saldo al 31 de diciembre de 2021 (d)	Disposiciones del Periodo (e)	Amortizaciones del Periodo (f)	Revaluaciones, Reclassificaciones y Otros Ajustes (g)	Saldo Final del Periodo (h) h=d+e-f+g	Pago de Intereses del Periodo (i)	Pago de Comisiones y demás costos asociados durante el Periodo (j)
<b>1. Deuda Pública (1=A+B)</b>	0	0	0	0	0	0	0
<b>A. Corto Plazo (A=a1+a2+a3)</b>	0	0	0	0	0	0	0
a1) Instituciones de Crédito	0	0	0	0	0	0	0
a2) Títulos y Valores	0	0	0	0	0	0	0
a3) Arrendamientos Financieros	0	0	0	0	0	0	0
<b>B. Largo Plazo (B=b1+b2+b3)</b>	0	0	0	0	0	0	0
b1) Instituciones de Crédito	0	0	0	0	0	0	0
b2) Títulos y Valores	0	0	0	0	0	0	0
b3) Arrendamientos Financieros	0	0	0	0	0	0	0
<b>2. Otros Pasivos</b>	775,948				314,142		
<b>3. Total de la Deuda Pública y Otros Pasivos</b>	775,948	0	0	0	314,142	0	0
<b>4. Deuda Contingente 1 (informativo)</b>	0	0	0	0	0	0	0
A. Deuda Contingente 1	0				0		
B. Deuda Contingente 2	0				0		
C. Deuda Contingente XX	0				0		
<b>5. Valor de Instrumentos Bono Cupón Cero 2 (Informativo)</b>	0	0	0	0	0	0	0
A. Instrumento Bono Cupón Cero 1					0		
B. Instrumento Bono Cupón Cero 2					0		
C. Instrumento Bono Cupón Cero XX					0		

1. Se refiere a cualquier Financiamiento sin fuente o garantía de pago definida, que sea asumida de manera solidaria o subsidiaria por las Entidades Federativas con sus Municipios, organismos descentralizados y empresas de participación estatal mayoritaria y fideicomisos, locales o municipales, y por los Municipios con sus respectivos organismos descentralizados y empresas de participación municipal mayoritaria.

2. Se refiere al valor del Bono Cupón Cero que respalda el pago de los créditos asociados al mismo (Activo).

Obligaciones a Corto Plazo (k)	Monto Contratado (l)	Plazo Pactado (m)	Tasa de Interés (n)	Comisiones y Costos Relacionados (o)	Tasa Efectiva (p)
<b>6. Obligaciones a Corto Plazo (Informativo)</b>	0	0	0	0	0
A. Crédito 1					
B. Crédito 2					
C. Crédito XX					

  
DRA. ROSALBA MEDINA RIVERA  
DIRECTORA GENERAL

  
C.P. LINDA VICTORIA MENDOZA BERNAL  
DIR. DE ADMINISTRACIÓN Y FINANZAS

**CONSEJO POTOSINO DE CIENCIA Y TECNOLOGIA (COPOCYT) (a)**  
**Informe Analítico de Obligaciones Diferentes de Financiamientos - LDF**  
**Del 1 de Enero al 31 de Marzo de 2022 (b)**

(PESOS)

Denominación de las Obligaciones Diferentes de Financiamiento	Fecha del Contrato	Fecha de inicio de operación del proyecto	Fecha de vencimiento	Monto de la inversión pactado	Plazo pactado	Monto promedio mensual del pago de la contraprestación	Monto promedio mensual del pago de la contraprestación correspondiente al pago de inversión	Monto pagado de la inversión al XX de XXXX de 20XX	Monto pagado de la inversión actualizado al XX de XXXX de 20XX	Saldo pendiente por pagar de la inversión al XX de XXXX de 20XX
(c)	(d)	(e)	(f)	(g)	(h)	(i)	(j)	(k)	(l)	(m = g - l)
<b>A. Asociaciones Público Privadas (APP's) (A=a+b+c+d)</b>	0	0	0	0	0	0	0	0	0	0
a) APP 1										0
b) APP 2										0
c) APP 3										0
d) APP XX										0
<b>B. Otros Instrumentos (B=a+b+c+d)</b>	0	0	0	0	0	0	0	0	0	0
a) Otro Instrumento 1										0
b) Otro Instrumento 2										0
c) Otro Instrumento 3										0
d) Otro Instrumento XX										0
<b>C. Total de Obligaciones Diferentes de Financiamiento (C=A+B)</b>	0	0	0	0	0	0	0	0	0	0

  
 DRA. ROSALBA MEDINA RIVERA  
 DIRECTORA GENERAL

  
 C.P. LINDÁ VICTORIA MÉNDEZ BERNAL  
 DIR. DE ADMINISTRACIÓN Y FINANZAS



**CONSEJO POTOSINO DE CIENCIA Y TECNOLOGIA (COPOCYT) (a)**  
**Balance Presupuestario - LDF**  
**Del 1 de Enero al 31 de Marzo de 2022 (b)**  
**(PESOS)**


Concepto (c)	Estimado/ Aprobado (d)	Devengado	Recaudado/ Pagado
<b>A. Ingresos Totales (A = A1+A2+A3)</b>	0	1,192,209	1,192,209
A1. Ingresos de Libre Disposición	0	1,192,209	1,192,209
A2. Transferencias Federales Etiquetadas			
A3. Financiamiento Neto	0	0	0
<b>B. Egresos Presupuestarios<sup>1</sup> (B = B1+B2)</b>	10,015,054	3,573,952	3,475,492
B1. Gasto No Etiquetado (sin incluir Amortización de la Deuda Pública)	0	745,155	710,355
B2. Gasto Etiquetado (sin incluir Amortización de la Deuda Pública)	10,015,054	2,828,797	2,765,137
<b>C. Remanentes del Ejercicio Anterior ( C = C1 + C2 )</b>	0	734,438	734,438
C1. Remanentes de Ingresos de Libre Disposición aplicados en el periodo	0	734,438	734,438
C2. Remanentes de Transferencias Federales Etiquetadas aplicados en el periodo			
<b>I. Balance Presupuestario (I = A – B + C)</b>	-10,015,054	-1,647,305	-1,548,845
<b>II. Balance Presupuestario sin Financiamiento Neto (II = I - A3)</b>	-10,015,054	-1,647,305	-1,548,845
<b>III. Balance Presupuestario sin Financiamiento Neto y sin Remanentes del Ejercicio Anterior (III= II - C)</b>	-10,015,054	-2,381,743	-2,283,283

Concepto	Aprobado	Devengado	Pagado
<b>E. Intereses, Comisiones y Gastos de la Deuda (E = E1+E2)</b>	0	0	0
E1. Intereses, Comisiones y Gastos de la Deuda con Gasto No Etiquetado			
E2. Intereses, Comisiones y Gastos de la Deuda con Gasto Etiquetado			
<b>IV. Balance Primario (IV = III - E)</b>	-10,015,054	-2,381,743	-2,283,283

Concepto	Estimado/ Aprobado	Devengado	Recaudado/ Pagado
<b>F. Financiamiento (F = F1 + F2)</b>	0	0	0
F1. Financiamiento con Fuente de Pago de Ingresos de Libre Disposición			
F2. Financiamiento con Fuente de Pago de Transferencias Federales Etiquetadas			
<b>G. Amortización de la Deuda (G = G1 + G2)</b>	0	0	0
G1. Amortización de la Deuda Pública con Gasto No Etiquetado			
G2. Amortización de la Deuda Pública con Gasto Etiquetado			
<b>A3. Financiamiento Neto (A3 = F – G )</b>	0	0	0

Concepto	Estimado/ Aprobado	Devengado	Recaudado/ Pagado
A1. Ingresos de Libre Disposición	0	1,192,209	1,192,209
A3.1 Financiamiento Neto con Fuente de Pago de Ingresos de Libre Disposición (A3.1 = F1 – G1)	0	0	0
F1. Financiamiento con Fuente de Pago de Ingresos de Libre Disposición	0	0	0
G1. Amortización de la Deuda Pública con Gasto No Etiquetado	0	0	0
B1. Gasto No Etiquetado (sin incluir Amortización de la Deuda Pública)	0	745,155	710,355
C1. Remanentes de Ingresos de Libre Disposición aplicados en el periodo		734,438	734,438
<b>V. Balance Presupuestario de Recursos Disponibles (V = A1 + A3.1 – B 1 + C1)</b>	0	1,181,492	1,216,292
<b>VI. Balance Presupuestario de Recursos Disponibles sin Financiamiento Neto (VI = V – A3.1)</b>	0	1,181,492	1,216,292

Concepto	Estimado/ Aprobado	Devengado	Recaudado/ Pagado
A2. Transferencias Federales Etiquetadas	0	0	0
A3.2 Financiamiento Neto con Fuente de Pago de Transferencias Federales Etiquetadas (A3.2 = F2 - G2)	0	0	0
F2. Financiamiento con Fuente de Pago de Transferencias Federales Etiquetadas	0	0	0
G2. Amortización de la Deuda Pública con Gasto Etiquetado	0	0	0
B2. Gasto Etiquetado (sin incluir Amortización de la Deuda Pública)	10,015,054	2,828,797	2,765,137
C2. Remanentes de Transferencias Federales Etiquetadas aplicados en el periodo		0	0
<b>VII. Balance Presupuestario de Recursos Etiquetados (VII = A2 + A3.2 - B2 + C2)</b>	<b>-10,015,054</b>	<b>-2,828,797</b>	<b>-2,765,137</b>
<b>VIII. Balance Presupuestario de Recursos Etiquetados sin Financiamiento Neto (VIII = VII - A3.2)</b>	<b>-10,015,054</b>	<b>-2,828,797</b>	<b>-2,765,137</b>



DRA. ROSALBA MEDINA RIVERA  
DIRECTORA GENERAL



C.P. LINDA VICTORIA MENDOZA BERNAL  
DIR. DE ADMINISTRACIÓN Y FINANZAS

CONSEJO POTOSINO DE CIENCIA Y TECNOLOGIA (COPOCYT) (a)

Estado Analítico de Ingresos Detallado - LDF

Del 1 de Enero al 31 de Marzo de 2022 (b)

(PESOS)

Concepto (c)	Ingreso				Diferencia (e)
	Estimado (d)	Ampliaciones/ (Reducciones)	Modificado	Devengado	
<b>Ingresos de Libre Disposición</b>					
A. Impuestos			0		0
B. Cuotas y Aportaciones de Seguridad Social			0		0
C. Contribuciones de Mejoras			0		0
D. Derechos			0		0
E. Productos			0		0
F. Aprovechamientos			0		0
G. Ingresos por Ventas de Bienes y Prestación Servicios	0	0	0	1,192,209	1,192,209
H. Participaciones (H=h1+h2+h3+h4+h5+h6+h7+h8+h9+h10+h11)	0	0	0	0	0
h1) Fondo General de Participaciones			0		0
h2) Fondo de Fomento Municipal			0		0
h3) Fondo de Fiscalización y Recaudación			0		0
h4) Fondo de Compensación			0		0
h5) Fondo de Extracción de Hidrocarburos			0		0
h6) Impuesto Especial Sobre Producción y Servicios			0		0
h7) 0.136% de la Recaudación Federal Participable			0		0
h8) 3.17% Sobre Extracción de Petróleo			0		0
h9) Gasolinas y Diésel			0		0
h10) Fondo del Impuesto Sobre la Renta			0		0
h11) Fondo de Estabilización de los Ingresos de las Entidades Federativas			0		0
I. Incentivos Derivados de la Colaboración Fiscal (I=i1+i2+i3+i4+i5)	0	0	0	0	0
i1) Tenencia o Uso de Vehículos			0		0
i2) Fondo de Compensación ISAN			0		0
i3) Impuesto Sobre Automóviles Nuevos			0		0
i4) Fondo de Compensación de Repecos-Intermedios			0		0
i5) Otros Incentivos Económicos			0		0
J. Transferencias y Asignaciones			0		0
K. Convenios	0	0	0	0	0
k1) Otros Convenios y Subsidios			0		0
L. Otros Ingresos de Libre Disposición (L=l1+l2)	0	0	0	0	0
l1) Participaciones en Ingresos Locales			0		0
l2) Otros Ingresos de Libre Disposición			0		0
<b>I. Total de Ingresos de Libre Disposición (I=A+B+C+D+E+F+G+H+I+J+K+L)</b>	<b>0</b>	<b>0</b>	<b>0</b>	<b>1,192,209</b>	<b>1,192,209</b>
<b>Ingresos Excedentes de Ingresos de Libre Disposición</b>					
<b>Transferencias Federales Etiquetadas</b>					
A. Aportaciones (A=a1+a2+a3+a4+a5+a6+a7+a8)	0	0	0	0	0
a1) Fondo de Aportaciones para la Nómina Educativa y Gasto Operativo			0		0
a2) Fondo de Aportaciones para los Servicios de Salud			0		0
a3) Fondo de Aportaciones para la Infraestructura Social			0		0
a4) Fondo de Aportaciones para el Fortalecimiento de los Municipios y de las Demarcaciones Territoriales del Distrito Federal			0		0
a5) Fondo de Aportaciones Múltiples			0		0
a6) Fondo de Aportaciones para la Educación Tecnológica y de Adultos			0		0
a7) Fondo de Aportaciones para la Seguridad Pública de los Estados y del Distrito Federal			0		0
a8) Fondo de Aportaciones para el Fortalecimiento de las Entidades Federativas			0		0
B. Convenios (B=b1+b2+b3+b4)	0	0	0	0	0
b1) Convenios de Protección Social en Salud			0		0
b2) Convenios de Descentralización			0		0
b3) Convenios de Reasignación			0		0
b4) Otros Convenios y Subsidios			0		0
C. Fondos Distintos de Aportaciones (C=c1+c2)	0	0	0	0	0
c1) Fondo para Entidades Federativas y Municipios Productores de Hidrocarburos			0		0
c2) Fondo Minero			0		0
D. Transferencias, Asignaciones, Subsidios y Subvenciones, y Pensiones y Jubilaciones			0		0

**CONSEJO POTOSINO DE CIENCIA Y TECNOLOGIA (COPOCYT) (a)**  
**Estado Analítico de Ingresos Detallado - LDF**  
**Del 1 de Enero al 31 de Marzo de 2022 (b)**  
**(PESOS)**

Concepto (c)	Ingreso				Diferencia (e)	
	Estimado (d)	Ampliaciones/ (Reducciones)	Modificado	Devengado		Recaudado
E. Otras Transferencias Federales Etiquetadas			0			0
II. Total de Transferencias Federales Etiquetadas (II = A + B + C + D + E)	0	0	0	0	0	0
III. Ingresos Derivados de Financiamientos (III = A)	0	0	0	0	0	0
A. Ingresos Derivados de Financiamientos			0			0
IV. Total de Ingresos (IV = I + II + III)	0	0	0	1,192,209	1,192,209	1,192,209
<b>Datos Informativos</b>						
1. Ingresos Derivados de Financiamientos con Fuente de Pago de Ingresos de Libre Disposición			0			0
2. Ingresos Derivados de Financiamientos con Fuente de Pago de Transferencias Federales Etiquetadas			0			0
3. Ingresos Derivados de Financiamientos (3 = 1 + 2)	0	0	0	0	0	0

  
 DRA. ROSALBA MEDINA RIVERA  
 DIRECTORA GENERAL

  
 C.P. LINDA VICTORIA MENDOZA BERNAL  
 DIR. DE ADMINISTRACIÓN Y FINANZAS

**CONSEJO POYOSINO DE CIENCIA Y TECNOLOGIA (COPOCYT) (a)**  
**Estado Analítico del Ejercicio del Presupuesto de Egresos Detallado - LDF**  
**Clasificación por Objeto del Gasto (Capítulo y Concepto)**  
**Del 1 de Enero al 31 de Marzo de 2022 (b)**  
**(PESOS)**

Concepto (c)	Egresos					Subejercicio (e)
	Aprobado (d)	Ampliaciones/ (Reducciones)	Modificado	Devengado	Pagado	
<b>I. Gasto No Etiquetado (I=A+B+C+D+E+F+G+H+I)</b>	0	4,087,300	4,087,300	745,155	710,355	3,342,144
<b>A. Servicios Personales (A=a1+a2+a3+a4+a5+a6+a7)</b>	0	0	0	0	0	0
a1) Remuneraciones al Personal de Carácter Permanente			0			0
a2) Remuneraciones al Personal de Carácter Transitorio			0			0
a3) Remuneraciones Adicionales y Especiales			0			0
a4) Seguridad Social			0			0
a5) Otras Prestaciones Sociales y Económicas			0			0
a6) Previsiones			0			0
a7) Pago de Estímulos a Servidores Públicos			0			0
<b>B. Materiales y Suministros (B=b1+b2+b3+b4+b5+b6+b7+b8+b9)</b>	0	0	0	0	0	0
b1) Materiales de Administración, Emisión de Documentos y Artículos Oficiales			0			0
b2) Alimentos y Utensilios			0			0
b3) Materias Primas y Materiales de Producción y Comercialización			0			0
b4) Materiales y Artículos de Construcción y de Reparación			0			0
b5) Productos Químicos, Farmacéuticos y de Laboratorio			0			0
b6) Combustibles, Lubricantes y Aditivos			0			0
b7) Vestuario, Blancos, Prendas de Protección y Artículos Deportivos			0			0
b8) Materiales y Suministros Para Seguridad			0			0
b9) Herramientas, Refacciones y Accesorios Menores			0			0
<b>C. Servicios Generales (C=c1+c2+c3+c4+c5+c6+c7+c8+c9)</b>	0	123,387	123,387	49,860	15,060	73,527
c1) Servicios Básicos			0			0
c2) Servicios de Arrendamiento			0			0
c3) Servicios Profesionales, Científicos, Técnicos y Otros Servicios	0	34,800	34,800	34,800	0	0
c4) Servicios Financieros, Bancarios y Comerciales	0	88,587	88,587	15,060	15,060	73,527
c5) Servicios de Instalación, Reparación, Mantenimiento y Conservación			0			0
c6) Servicios de Comunicación Social y Publicidad			0			0
c7) Servicios de Traslado y Viáticos			0			0
c8) Servicios Oficiales			0			0
c9) Otros Servicios Generales			0			0
<b>D. Transferencias, Asignaciones, Subsidios y Otras Ayudas (D=d1+d2+d3+d4+d5+d6+d7+d8+d9)</b>	0	0	0	0	0	0
d1) Transferencias Internas y Asignaciones al Sector Público			0			0
d2) Transferencias al Resto del Sector Público			0			0
d3) Subsidios y Subvenciones			0			0
d4) Ayudas Sociales			0			0
d5) Pensiones y Jubilaciones			0			0
d6) Transferencias a Fideicomisos, Mandatos y Otros Análogos			0			0
d7) Transferencias a la Seguridad Social			0			0
d8) Donativos			0			0
d9) Transferencias al Exterior			0			0
<b>E. Bienes Muebles, Inmuebles e Intangibles (E=e1+e2+e3+e4+e5+e6+e7+e8+e9)</b>	0	0	0	0	0	0
e1) Mobiliario y Equipo de Administración			0			0
e2) Mobiliario y Equipo Educativo y Recreativo			0			0
e3) Equipo e Instrumental Médico y de Laboratorio			0			0
e4) Vehículos y Equipo de Transporte			0			0
e5) Equipo de Defensa y Seguridad			0			0
e6) Maquinaria, Otros Equipos y Herramientas			0			0
e7) Activos Biológicos			0			0
e8) Bienes Inmuebles			0			0
e9) Activos Intangibles			0			0
<b>F. Inversión Pública (F=f1+f2+f3)</b>	0	3,963,913	3,963,913	695,295	695,295	3,268,618
f1) Obra Pública en Bienes de Dominio Público			0			0
f2) Obra Pública en Bienes Propios			0			0
f3) Proyectos Productivos y Acciones de Fomento	0	3,963,913	3,963,913	695,295	695,295	3,268,618
<b>G. Inversiones Financieras y Otras Provisiones (G=g1+g2+g3+g4+g5+g6+g7)</b>	0	0	0	0	0	0
g1) Inversiones Para el Fomento de Actividades Productivas			0			0
g2) Acciones y Participaciones de Capital			0			0
g3) Compra de Títulos y Valores			0			0
g4) Concesión de Préstamos			0			0
g5) Inversiones en Fideicomisos, Mandatos y Otros Análogos			0			0
Fideicomiso de Desastres Naturales (Informativo)			0			0
g6) Otras Inversiones Financieras			0			0
g7) Provisiones para Contingencias y Otras Erogaciones Especiales			0			0
<b>H. Participaciones y Aportaciones (H=h1+h2+h3)</b>	0	0	0	0	0	0
h1) Participaciones			0			0
h2) Aportaciones			0			0
h3) Convenios			0			0
<b>I. Deuda Pública (I=i1+i2+i3+i4+i5+i6+i7)</b>	0	0	0	0	0	0
i1) Amortización de la Deuda Pública			0			0
i2) Intereses de la Deuda Pública			0			0
i3) Comisiones de la Deuda Pública			0			0
i4) Gastos de la Deuda Pública			0			0
i5) Costo por Coberturas			0			0
i6) Apoyos Financieros			0			0
i7) Adeudos de Ejercicios Fiscales Anteriores (ADEFAS)			0			0

**CONSEJO POTOSINO DE CIENCIA Y TECNOLOGIA (COPOCYT) (a)**  
**Estado Analítico del Ejercicio del Presupuesto de Egresos Detallado - LDF**  
**Clasificación por Objeto del Gasto (Capítulo y Concepto)**  
**Del 1 de Enero al 31 de Marzo de 2022 (b)**  
**(PE80S)**

Concepto (c)	Egresos					Subejercicio (e)
	Aprobado (d)	Ampliaciones/ (Reducciones)	Modificado	Devengado	Pagado	
<b>II. Gasto Etiquetado (II=A+B+C+D+E+F+G+H+I)</b>	<b>10,015,054</b>	<b>1,449,083</b>	<b>11,464,137</b>	<b>2,828,797</b>	<b>2,765,137</b>	<b>8,835,340</b>
<b>A. Servicios Personales (A=a1+a2+a3+a4+a5+a6+a7)</b>	<b>7,364,700</b>	<b>0</b>	<b>7,364,700</b>	<b>1,278,223</b>	<b>1,269,685</b>	<b>6,086,477</b>
a1) Remuneraciones al Personal de Carácter Permanente	5,723,246	0	5,723,246	1,152,396	1,152,396	4,570,850
a2) Remuneraciones al Personal de Carácter Transitorio	27,000	0	27,000	0	0	27,000
a3) Remuneraciones Adicionales y Especiales	837,754	0	837,754	0	0	837,754
a4) Seguridad Social	277,349	0	277,349	60,145	51,608	217,204
a5) Otras Prestaciones Sociales y Económicas	499,351	0	499,351	65,682	65,682	433,669
a6) Previsiones			0			0
a7) Pago de Estímulos a Servidores Públicos			0			0
<b>B. Materiales y Suministros (B=b1+b2+b3+b4+b5+b6+b7+b8+b9)</b>	<b>108,500</b>	<b>44,883</b>	<b>153,383</b>	<b>46,835</b>	<b>46,835</b>	<b>106,547</b>
b1) Materiales de Administración, Emisión de Documentos y Artículos Oficiales	54,500	24,083	78,583	24,852	24,852	53,731
b2) Alimentos y Utensilios	24,000	20,800	44,800	21,984	21,984	22,816
b3) Materias Primas y Materiales de Producción y Comercialización			0			0
b4) Materiales y Artículos de Construcción y de Reparación			0			0
b5) Productos Químicos, Farmacéuticos y de Laboratorio			0			0
b6) Combustibles, Lubricantes y Aditivos	30,000	0	30,000	0	0	30,000
b7) Vestuario, Blancos, Prendas de Protección y Artículos Deportivos			0			0
b8) Materiales y Suministros Para Seguridad			0			0
b9) Herramientas, Refacciones y Accesorios Menores			0			0
<b>C. Servicios Generales (C=c1+c2+c3+c4+c5+c6+c7+c8+c9)</b>	<b>2,541,854</b>	<b>-20,800</b>	<b>2,521,054</b>	<b>78,738</b>	<b>23,616</b>	<b>2,442,316</b>
c1) Servicios Básicos	229,200	0	229,200	23,268	23,268	205,932
c2) Servicios de Arrendamiento	20,400	7,830	28,230	7,830	0	20,400
c3) Servicios Profesionales, Científicos, Técnicos y Otros Servicios	1,668,640	-48,630	1,620,010	12,720	0	1,607,290
c4) Servicios Financieros, Bancarios y Comerciales	79,809	0	79,809	348	348	79,461
c5) Servicios de Instalación, Reparación, Mantenimiento y Conservación	262,659	0	262,659	0	0	262,659
c6) Servicios de Comunicación Social y Publicidad	0	20,000	20,000	0	0	20,000
c7) Servicios de Traslado y Viáticos	72,000	0	72,000	0	0	72,000
c8) Servicios Oficiales	30,000	0	30,000	0	0	30,000
c9) Otros Servicios Generales	179,146	0	179,146	34,572	0	144,574
<b>D. Transferencias, Asignaciones, Subsidios y Otras Ayudas (D=d1+d2+d3+d4+d5+d6+d7+d8+d9)</b>	<b>0</b>	<b>0</b>	<b>0</b>	<b>0</b>	<b>0</b>	<b>0</b>
d1) Transferencias Internas y Asignaciones al Sector Público			0			0
d2) Transferencias al Resto del Sector Público			0			0
d3) Subsidios y Subvenciones			0			0
d4) Ayudas Sociales			0			0
d5) Pensiones y Jubilaciones			0			0
d6) Transferencias a Fideicomisos, Mandatos y Otros Análogos			0			0
d7) Transferencias a la Seguridad Social			0			0
d8) Donativos			0			0
d9) Transferencias al Exterior			0			0
<b>E. Bienes Muebles, Inmuebles e Intangibles (E=e1+e2+e3+e4+e5+e6+e7+e8+e9)</b>	<b>0</b>	<b>0</b>	<b>0</b>	<b>0</b>	<b>0</b>	<b>0</b>
e1) Mobiliario y Equipo de Administración			0			0
e2) Mobiliario y Equipo Educativo y Recreativo			0			0
e3) Equipo e Instrumental Médico y de Laboratorio			0			0
e4) Vehículos y Equipo de Transporte			0			0
e5) Equipo de Defensa y Seguridad			0			0
e6) Maquinaria, Otros Equipos y Herramientas			0			0
e7) Activos Biológicos			0			0
e8) Bienes Inmuebles			0			0
e9) Activos Intangibles			0			0
<b>F. Inversión Pública (F=f1+f2+f3)</b>	<b>0</b>	<b>1,425,000</b>	<b>1,425,000</b>	<b>1,425,000</b>	<b>1,425,000</b>	<b>0</b>
f1) Obra Pública en Bienes de Dominio Público			0			0
f2) Obra Pública en Bienes Propios			0			0
f3) Proyectos Productivos y Acciones de Fomento	0	1,425,000	1,425,000	1,425,000	1,425,000	0
<b>G. Inversiones Financieras y Otras Provisiones (G=g1+g2+g3+g4+g5+g6+g7)</b>	<b>0</b>	<b>0</b>	<b>0</b>	<b>0</b>	<b>0</b>	<b>0</b>
g1) Inversiones Para el Fomento de Actividades Productivas			0			0
g2) Acciones y Participaciones de Capital			0			0
g3) Compra de Títulos y Valores			0			0
g4) Concesión de Préstamos			0			0
g5) Inversiones en Fideicomisos, Mandatos y Otros Análogos			0			0
Fideicomiso de Desastres Naturales (Informativo)			0			0
g6) Otras Inversiones Financieras			0			0
g7) Provisiones para Contingencias y Otras Erogaciones Especiales			0			0
<b>H. Participaciones y Aportaciones (H=h1+h2+h3)</b>	<b>0</b>	<b>0</b>	<b>0</b>	<b>0</b>	<b>0</b>	<b>0</b>
h1) Participaciones			0			0
h2) Aportaciones			0			0
h3) Convenios			0			0
<b>I. Deuda Pública (I=i1+i2+i3+i4+i5+i6+i7)</b>	<b>0</b>	<b>0</b>	<b>0</b>	<b>0</b>	<b>0</b>	<b>0</b>
i1) Amortización de la Deuda Pública			0			0
i2) Intereses de la Deuda Pública			0			0
i3) Comisiones de la Deuda Pública			0			0
i4) Gastos de la Deuda Pública			0			0
i5) Costo por Coberturas			0			0
i6) Apoyos Financieros			0			0
i7) Adeudos de Ejercicios Fiscales Anteriores (ADEFAS)			0			0
<b>III. Total de Egresos (III = I + II)</b>	<b>10,015,054</b>	<b>5,536,382</b>	<b>15,551,436</b>	<b>3,573,952</b>	<b>3,475,492</b>	<b>11,977,484</b>

  
**DRA. ROSALBA MEDINA RIVERA**  
 DIRECTORA GENERAL

  
**C.P. LINDA VICTORIA MENDOZA BERNAL**  
 DIR. DE ADMINISTRACIÓN Y FINANZAS

**CONSEJO POTOSINO DE CIENCIA Y TECNOLOGIA (COPOCYT) (a)**  
**Estado Analítico del Ejercicio del Presupuesto de Egresos Detallado - LDF**  
**Clasificación Administrativa**  
**Del 1 de Enero al 31 de Marzo de 2022 (b)**  
**(PESOS)**

Concepto (c)	Egresos					Subejercicio (e)
	Aprobado (d)	Ampliaciones/ (Reducciones)	Modificado	Devengado	Pagado	
<b>I. Gasto No Etiquetado (I=A+B+C+D+E+F+G+H)</b>	<b>0</b>	<b>4,087,300</b>	<b>4,087,300</b>	<b>745,155</b>	<b>710,355</b>	<b>3,342,144</b>
COPOCYT	0	0	0	0	0	0
DIRECCION DE ADMINISTRACION Y FINANZAS	0	123,387	123,387	49,860	15,060	73,527
DIRECCION DE ANALISIS Y PROSPECTIVA	0	0	0	0	0	0
DIRECCION DE VINCULACION	0	0	0	0	0	0
SUBDIRECCION DE DIVULGACION	0	0	0	0	0	0
SUBDIRECCION DE CAPACITACION Y ASISTENCIA TECNICA	0	0	0	0	0	0
SUBDIRECCIÓN DE EVALUACIÓN Y SEGUIMIENTO DE PROYECTOS ESPECIALES	0	3,963,913	3,963,913	695,295	695,295	3,268,618
						0
<b>II. Gasto Etiquetado (II=A+B+C+D+E+F+G+H)</b>	<b>10,015,054</b>	<b>1,449,083</b>	<b>11,464,137</b>	<b>2,828,797</b>	<b>2,765,137</b>	<b>8,635,340</b>
COPOCYT	0	0	0	0	0	0
DIRECCION DE ADMINISTRACION Y FINANZAS	10,015,054	0	10,015,054	1,379,714	1,316,054	8,635,340
DIRECCION DE ANALISIS Y PROSPECTIVA	0	0	0	0	0	0
DIRECCION DE VINCULACION	0	0	0	0	0	0
SUBDIRECCION DE DIVULGACION	0	0	0	0	0	0
SUBDIRECCION DE CAPACITACION Y ASISTENCIA TECNICA	0	0	0	0	0	0
SUBDIRECCIÓN DE EVALUACIÓN Y SEGUIMIENTO DE PROYECTOS ESPECIALES	0	1,449,083	1,449,083	1,449,083	1,449,083	0
						0
						0
<b>III. Total de Egresos (III = I + II)</b>	<b>10,015,054</b>	<b>5,536,382</b>	<b>15,551,436</b>	<b>3,573,952</b>	<b>3,475,492</b>	<b>11,977,484</b>

  
 DRA. ROSALBA MEDINA RIVERA  
 DIRECTORA GENERAL

  
 C.P. LINDA VICTORIA MENDOZA BERNAL  
 DIR. DE ADMINISTRACIÓN Y FINANZAS

**CONSEJO POTOSINO DE CIENCIA Y TECNOLOGIA (COPOCYT) (a)**  
**Estado Analítico del Ejercicio del Presupuesto de Egresos Detallado - LDF**  
**Clasificación Funcional (Finalidad y Función)**  
**Del 1 de Enero al 31 de Marzo de 2022 (b)**  
**(PESOS)**

Concepto (c)	Egresos					Subejercicio (e)
	Aprobado (d)	Ampliaciones/ (Reducciones)	Modificado	Devengado	Pagado	
<b>I. Gasto No Etiquetado (I=A+B+C+D)</b>	0	4,087,300	4,087,300	745,155	710,355	3,342,144
<b>A. Gobierno (A=a1+a2+a3+a4+a5+a6+a7+a8)</b>	0	0	0	0	0	0
a1) Legislación			0			0
a2) Justicia			0			0
a3) Coordinación de la Política de Gobierno			0			0
a4) Relaciones Exteriores			0			0
a5) Asuntos Financieros y Hacendarios			0			0
a6) Seguridad Nacional			0			0
a7) Asuntos de Orden Público y de Seguridad Interior			0			0
a8) Otros Servicios Generales			0			0
<b>B. Desarrollo Social (B=b1+b2+b3+b4+b5+b6+b7)</b>	0	0	0	0	0	0
b1) Protección Ambiental			0			0
b2) Vivienda y Servicios a la Comunidad			0			0
b3) Salud			0			0
b4) Recreación, Cultura y Otras Manifestaciones Sociales			0			0
b5) Educación			0			0
b6) Protección Social			0			0
b7) Otros Asuntos Sociales			0			0
<b>C. Desarrollo Económico (C=c1+c2+c3+c4+c5+c6+c7+c8+c9)</b>	0	4,087,300	4,087,300	745,155	710,355	3,342,144
c1) Asuntos Económicos, Comerciales y Laborales en General			0			0
c2) Agropecuaria, Silvicultura, Pesca y Caza			0			0
c3) Combustibles y Energía			0			0
c4) Minería, Manufacturas y Construcción			0			0
c5) Transporte			0			0
c6) Comunicaciones			0			0
c7) Turismo			0			0
c8) Ciencia, Tecnología e Innovación	0	4,087,300	4,087,300	745,155	710,355	3,342,144
c9) Otras Industrias y Otros Asuntos Económicos			0			0
<b>D. Otras No Clasificadas en Funciones Anteriores (D=d1+d2+d3+d4)</b>	0	0	0	0	0	0
d1) Transacciones de la Deuda Pública / Costo Financiero de la Deuda			0			0
d2) Transferencias, Participaciones y Aportaciones Entre Diferentes Niveles y Ordenes de Gobierno			0			0
d3) Saneamiento del Sistema Financiero			0			0
d4) Adeudos de Ejercicios Fiscales Anteriores			0			0
<b>II. Gasto Etiquetado (II=A+B+C+D)</b>	10,015,054	1,449,083	11,464,137	2,828,797	2,765,137	8,635,340
<b>A. Gobierno (A=a1+a2+a3+a4+a5+a6+a7+a8)</b>	10,015,054	0	10,015,054	1,379,714	1,316,054	8,635,340
a1) Legislación			0			0
a2) Justicia			0			0
a3) Coordinación de la Política de Gobierno			0			0
a4) Relaciones Exteriores			0			0
a5) Asuntos Financieros y Hacendarios	10,015,054	0	10,015,054	1,379,714	1,316,054	8,635,340
a6) Seguridad Nacional			0			0
a7) Asuntos de Orden Público y de Seguridad Interior			0			0
a8) Otros Servicios Generales			0			0
<b>B. Desarrollo Social (B=b1+b2+b3+b4+b5+b6+b7)</b>	0	0	0	0	0	0
b1) Protección Ambiental			0			0
b2) Vivienda y Servicios a la Comunidad			0			0
b3) Salud			0			0
b4) Recreación, Cultura y Otras Manifestaciones Sociales			0			0
b5) Educación			0			0
b6) Protección Social			0			0
b7) Otros Asuntos Sociales			0			0
<b>C. Desarrollo Económico (C=c1+c2+c3+c4+c5+c6+c7+c8+c9)</b>	0	1,449,083	1,449,083	1,449,083	1,449,083	0
c1) Asuntos Económicos, Comerciales y Laborales en General			0			0
c2) Agropecuaria, Silvicultura, Pesca y Caza			0			0
c3) Combustibles y Energía			0			0
c4) Minería, Manufacturas y Construcción			0			0
c5) Transporte			0			0
c6) Comunicaciones			0			0
c7) Turismo			0			0
c8) Ciencia, Tecnología e Innovación	0	1,449,083	1,449,083	1,449,083	1,449,083	0
c9) Otras Industrias y Otros Asuntos Económicos			0			0



**CONSEJO POTOSINO DE CIENCIA Y TECNOLOGÍA (COPOCYT) (a)**  
**Estado Analítico del Ejercicio del Presupuesto de Egresos Detallado - LDF**  
**Clasificación Funcional (Finalidad y Función)**  
**Del 1 de Enero al 31 de Marzo de 2022 (b)**  
**(PESOS)**

Concepto (c)	Egresos					Subejercicio (e)
	Aprobado (d)	Ampliaciones/ (Reducciones)	Modificado	Devengado	Pagado	
D. Otras No Clasificadas en Funciones Anteriores (D=d1+d2+d3+d4)	0	0	0	0	0	0
d1) Transacciones de la Deuda Publica / Costo Financiero de la Deuda			0			0
d2) Transferencias, Participaciones y Aportaciones Entre Diferentes Niveles y Ordenes de Gobierno			0			0
d3) Sanearamiento del Sistema Financiero			0			0
d4) Adeudos de Ejercicios Fiscales Anteriores			0			0
<b>III. Total de Egresos (III = I + II)</b>	<b>10,015,054</b>	<b>5,536,382</b>	<b>15,551,436</b>	<b>3,573,952</b>	<b>3,475,492</b>	<b>11,977,484</b>




DRA. ROSALBA MEDINA RIVERA  
DIRECTORA GENERAL



C.P. LINDA VICTORIA MENDOZA BERNAL  
DIR. DE ADMINISTRACIÓN Y FINANZAS

**CONSEJO POTOSINO DE CIENCIA Y TECNOLOGÍA (COPOCYT) (a)**  
**Proyecciones de Ingresos - LDF**  
**(PESOS)**  
**(CIFRAS NOMINALES)**

Concepto (b)	Año en Cuestión 2023 (de iniciativa de Ley) (c)	2024 (d)	2025 (d)	2026 (d)	2027 (d)	2028 (d)
<b>1. Ingresos de Libre Disposición (1=A+B+C+D+E+F+G+H+I+J+K+L)</b>	0	0	0	0	0	0
A. Impuestos	0	0				
B. Cuotas y Aportaciones de Seguridad Social	0	0				
C. Contribuciones de Mejoras	0	0				
D. Derechos	0	0				
E. Productos	0	0				
F. Aprovechamientos	0	0				
G. Ingresos por Venta de Bienes y Prestación de Servicios	0	0				
H. Participaciones	0	0				
I. Incentivos Derivados de la Colaboración Fiscal	0	0				
J. Transferencias y Asignaciones	0	0				
K. Convenios	0	0				
L. Otros Ingresos de Libre Disposición	0	0				
<b>2. Transferencias Federales Etiquetadas (2=A+B+C+D+E)</b>	0	0	0	0	0	0
A. Aportaciones	0	0				
B. Convenios	0	0				
C. Fondos Distintos de Aportaciones	0	0				
D. Transferencias, Asignaciones, Subsidios y Subvenciones, y Pensiones y Jubilaciones	0	0				
E. Otras Transferencias Federales Etiquetadas	0	0				
<b>3. Ingresos Derivados de Financiamientos (3=A)</b>	0	0	0	0	0	0
A. Ingresos Derivados de Financiamientos	0	0	0	0	0	0
<b>4. Total de Ingresos Proyectados (4=1+2+3)</b>	0	0	0	0	0	0
<b>Datos Informativos</b>						
1. Ingresos Derivados de Financiamientos con Fuente de Pago de Recursos de Libre Disposición	0	0				
2. Ingresos derivados de Financiamientos con Fuente de Pago de Transferencias Federales Etiquetadas	0	0				
3. Ingresos Derivados de Financiamiento (3 = 1 + 2)	0	0	0	0	0	0

  
 DRA. ROSALBA MEDINA RIVERA  
 DIRECTORA GENERAL

  
 C.P. LINDA VICTORIA MENDOZA BERNAL  
 DIR. DE ADMINISTRACIÓN Y FINANZAS

**CONSEJO POTOSINO DE CIENCIA Y TECNOLOGIA (COPOCYT) (a)**  
**Proyecciones de Egresos - LDF**  
**(PESOS)**  
**(CIFRAS NOMINALES)**

Concepto (b)	Año en Cuestión	2024 (d)	2025 (d)	2026 (d)	2027 (d)	2028 (d)
	2023 (de proyecto de presupuesto) (c)					
<b>1. Gasto No Etiquetado (1=A+B+C+D+E+F+G+H+I)</b>	0	0	0	0	0	0
A. Servicios Personales	0	0				
B. Materiales y Suministros	0	0				
C. Servicios Generales	0	0				
D. Transferencias, Asignaciones, Subsidios y Otras Ayudas	0	0				
E. Bienes Muebles, Inmuebles e Intangibles	0	0				
F. Inversión Pública	0	0				
G. Inversiones Financieras y Otras Provisiones	0	0				
H. Participaciones y Aportaciones	0	0				
I. Deuda Pública	0	0				
<b>2. Gasto Etiquetado (2=A+B+C+D+E+F+G+H+I)</b>	0	0	0	0	0	0
A. Servicios Personales	0	0				
B. Materiales y Suministros	0	0				
C. Servicios Generales	0	0				
D. Transferencias, Asignaciones, Subsidios y Otras Ayudas	0	0				
E. Bienes Muebles, Inmuebles e Intangibles	0	0				
F. Inversión Pública	0	0				
G. Inversiones Financieras y Otras Provisiones	0	0				
H. Participaciones y Aportaciones	0	0				
I. Deuda Pública	0	0				
<b>3. Total de Egresos Projectados (3 = 1 + 2)</b>	0	0	0	0	0	0




DRA. ROSALBA MEDINA RIVERA  
 DIRECTORA GENERAL



C.P. LINDA VICTORIA MENDOZA BERNAL  
 DIR. DE ADMINISTRACIÓN Y FINANZAS

**CONSEJO POTOSINO DE CIENCIA Y TECNOLOGIA (COPOCYT) (a)**  
**Resultados de Ingresos - LDF**  
**(PESOS)**

Concepto (b)	2017 (c)	2018 (c)	2019 (c)	2020 (c)	2021 (c)	2022 (d)
<b>1. Ingresos de Libre Disposición (1=A+B+C+D+E+F+G+H+I+J+K+L)</b>	0	0	0	0	0	0
A. Impuestos	0	0				
B. Cuotas y Aportaciones de Seguridad Social	0	0				
C. Contribuciones de Mejoras	0	0				
D. Derechos	0	0				
E. Productos	0	0				
F. Aprovechamientos	0	0				
G. Ingresos por Venta de Bienes y Prestación de Servicios	0	0				
H. Participaciones	0	0				
I. Incentivos Derivados de la Colaboración Fiscal	0	0				
J. Transferencias y Asignaciones	0	0				
K. Convenios	0	0				
L. Otros Ingresos de Libre Disposición	0	0				
<b>2. Transferencias Federales Etiquetadas (2=A+B+C+D+E)</b>	0	0	0	0	0	0
A. Aportaciones	0	0				
B. Convenios	0	0				
C. Fondos Distintos de Aportaciones	0	0				
D. Transferencias, Asignaciones, Subsidios y Subvenciones, y Pensiones y Jubilaciones	0	0				
E. Otras Transferencias Federales Etiquetadas	0	0				
<b>3. Ingresos Derivados de Financiamientos (3=A)</b>	0	0	0	0	0	0
A. Ingresos Derivados de Financiamientos	0	0	0	0	0	0
<b>4. Total de Resultados de Ingresos (4=1+2+3)</b>	0	0	0	0	0	0
<b>Datos Informativos</b>						
1. Ingresos Derivados de Financiamientos con Fuente de Pago de Recursos de Libre Disposición	0	0				
2. Ingresos derivados de Financiamientos con Fuente de Pago de Transferencias Federales Etiquetadas	0	0				
<b>3. Ingresos Derivados de Financiamiento (3 = 1 + 2)</b>	0	0	0	0	0	0



DRA. ROSALBA MEDINA RIVERA  
DIRECTORA GENERAL




C.P. LINDA VICTORIA MENDOZA BERNAL  
DIR. DE ADMINISTRACIÓN Y FINANZAS

**CONSEJO POTOSINO DE CIENCIA Y TECNOLOGÍA (COPOCYT) (a)**

**Resultados de Egresos - LDF**

**(PESOS)**

<b>Concepto (b)</b>	<b>2017 (c)</b>	<b>2018 (c)</b>	<b>2019 (c)</b>	<b>2020 (c)</b>	<b>2021 (c)</b>	<b>2022 (d)</b>
<b>1. Gasto No Etiquetado (1=A+B+C+D+E+F+G+H+I)</b>	0	0	0	0	0	0
A. Servicios Personales	0	0				
B. Materiales y Suministros	0	0				
C. Servicios Generales	0	0				
D. Transferencias, Asignaciones, Subsidios y Otras Ayudas	0	0				
E. Bienes Muebles, Inmuebles e Intangibles	0	0				
F. Inversión Pública	0	0				
G. Inversiones Financieras y Otras Provisiones	0	0				
H. Participaciones y Aportaciones	0	0				
I. Deuda Pública	0	0				
<b>2. Gasto Etiquetado (2=A+B+C+D+E+F+G+H+I)</b>	0	0	0	0	0	0
A. Servicios Personales	0	0				
B. Materiales y Suministros	0	0				
C. Servicios Generales	0	0				
D. Transferencias, Asignaciones, Subsidios y Otras Ayudas	0	0				
E. Bienes Muebles, Inmuebles e Intangibles	0	0				
F. Inversión Pública	0	0				
G. Inversiones Financieras y Otras Provisiones	0	0				
H. Participaciones y Aportaciones	0	0				
I. Deuda Pública	0	0				
<b>3. Total del Resultado de Egresos (3=1+2)</b>	0	0	0	0	0	0



DRA. ROSALBA MEDINA RIVERA  
DIRECTORA GENERAL



C.P. LINDA VICTORIA MÉNDEZ BERNAL  
DIR. DE ADMINISTRACIÓN Y FINANZAS

**CONSEJO POTOSINO DE CIENCIA Y TECNOLOGIA (COPOCYT) (a)**

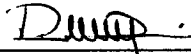
**Informe sobre Estudios Actuariales - LDF**

	Pensiones y jubilaciones	Salud	Riesgos de trabajo	Invalidez y vida	Otras prestaciones sociales
<p><b>Tipo de Sistema</b>                      Prestación laboral o Fondo general para trabajadores del estado o municipio                      Beneficio definido, Contribución definida o Mixto</p> <p><b>Población afiliada</b>                      Activos                      Edad máxima                      Edad mínima                      Edad promedio                      Pensionados y Jubilados                      Edad máxima                      Edad mínima                      Edad promedio                      Beneficiarios                      Promedio de años de servicio (trabajadores activos)                      Aportación individual al plan de pensión como % del salario                      Aportación del ente público al plan de pensión como % del salario                      Crecimiento esperado de los pensionados y jubilados (como %)                      Crecimiento esperado de los activos (como %)                      Edad de Jubilación o Pensión                      Esperanza de vida</p> <p><b>Ingresos del Fondo</b>                      Ingresos Anuales al Fondo de Pensiones</p> <p><b>Nómina anual</b>                      Activos                      Pensionados y Jubilados                      Beneficiarios de Pensionados y Jubilados</p> <p><b>Monto mensual por pensión</b>                      Máximo                      Mínimo                      Promedio</p> <p><b>Monto de la reserva</b></p> <p><b>Valor presente de las obligaciones</b>                      Pensiones y Jubilaciones en curso de pago                      Generación actual                      Generaciones futuras</p> <p><b>Valor presente de las contribuciones asociadas a los sueldos futuros de cotización X%</b>                      Generación actual                      Generaciones futuras</p> <p><b>Valor presente de aportaciones futuras</b>                      Generación actual                      Generaciones futuras                      Otros Ingresos</p> <p><b>Déficit/superávit actuarial</b>                      Generación actual                      Generaciones futuras</p> <p><b>Periodo de suficiencia</b>                      Año de descapitalización                      Tasa de rendimiento</p> <p><b>Estudio actuarial</b>                      Año de elaboración del estudio actuarial                      Empresa que elaboró el estudio actuarial</p>					

CONSEJO POTOSINO DE CIENCIA Y TECNOLOGÍA (COPOCYT) (a)

Informe sobre Estudios Actuariales - LDF

	Pensiones y jubilaciones	Salud	Riesgos de trabajo	Invalidez y vida	Otras prestaciones sociales
--	--------------------------	-------	--------------------	------------------	-----------------------------



DRA. ROSALBA MEDINA RIVERA  
DIRECTORA GENERAL



C.P. LINDA VICTORIA MENDOZA BERNAL  
DIR. DE ADMINISTRACIÓN Y FINANZAS