


FISCALÍA GENERAL DEL ESTADO DE SAN LUIS POTOSÍ  
 Estado Analítico del Ejercicio del Presupuesto de Egresos  
 Clasificación Económica (por Tipo de Gasto)  
 Del 1 de Enero al 31 de Octubre de 2021

Concepto	Egresos					Subejercicio 6 = ( 3 - 4 )
	Aprobado 1	Ampliaciones/ (Reducciones) 2	Modificado 3 = ( 1 + 2 )	Devengado 4	Pagado 5	
Gasto Corriente	1,186,411,873	11,846,822	1,198,258,695	840,631,662	823,270,504	357,627,033
Gasto de Capital	0	293,847	293,847	283,847	283,847	10,000
Amortización de la Deuda y Disminución de Pasivos	0	0	0	0	0	0
Pensiones y Jubilaciones	0	0	0	0	0	0
Participaciones	0	0	0	0	0	0
<b>Total del Gasto</b>	<b>1,186,411,873</b>	<b>12,140,669</b>	<b>1,198,552,542</b>	<b>840,915,509</b>	<b>823,554,351</b>	<b>357,637,033</b>

  
 C.P. RUBÉN NABOR MARTINEZ SAILINAS  
 Realizó

  
 C.P. MARY CARMEN ZÁRATE PATIÑO  
 Revisó

  
 C.P. NORMA ALEXANDRA BARRAL RODRIGUEZ  
 Validó

  
 LIC. JOSÉ LUIS RUIZ CONTRERAS  
 Autorizó

FISCALÍA GENERAL DEL ESTADO DE SAN LUIS POTOSÍ  
Estado Analítico del Ejercicio del Presupuesto de Egresos  
Clasificación por Objeto del Gasto (Capítulo y Concepto)  
Del 1 de Enero al 31 de Octubre de 2021

Concepto	Aprobado		Ampliaciones/ (Reducciones)		Egresos Modificado		Devengado		Pagado		Subejercicio	
	1	2	3 = (1 + 2)	4	5	6 = (3 - 4)						
<b>Servicios Personales</b>	<b>1,098,859,355</b>	<b>9,077,282</b>	<b>1,098,936,637</b>	<b>776,388,560</b>	<b>762,384,430</b>	<b>322,548,077</b>						
Remuneraciones al Personal de Carácter Permanente	500,013,352	-11,022,706	488,990,647	403,537,502	403,537,502	85,453,145						
Remuneraciones al Personal de Carácter Transitorio	98,876,337	-17,775,457	81,100,880	58,044,431	58,044,431	23,056,449						
Remuneraciones Adicionales y Especiales	152,681,241	-2,189,242	150,481,999	35,028,524	35,028,524	115,453,475						
Seguridad Social	56,679,248	39,458,126	96,137,374	64,299,972	53,159,241	31,837,403						
Otras Prestaciones Sociales y Económicas	281,609,177	-7,317,968	274,291,209	215,116,992	212,269,488	59,174,217						
Provisiones	0	0	0	0	0	0						
Pago de Estímulos a Servidores Públicos	0	7,934,528	7,934,528	361,139	361,139	7,573,389						
<b>Materiales y Suministros</b>	<b>35,331,601</b>	<b>13,722,699</b>	<b>49,054,300</b>	<b>28,699,938</b>	<b>26,545,858</b>	<b>20,354,362</b>						
Materiales de Administración, Emisión de Documentos y Artículos Oficiales	3,234,045	1,920,929	5,154,974	2,005,222	1,954,474	3,149,753						
Alimentos y Utensilios	3,126,562	1,024,916	4,151,478	1,994,850	1,831,775	2,156,628						
Materias Primas y Materiales de Producción y Comercialización	96,901	-91,080	5,821	202	202	5,619						
Materiales y Artículos de Construcción y de Reparación	886,877	-191,156	795,718	519,584	513,196	276,134						
Productos Químicos, Farmacéuticos y de Laboratorio	1,470,459	535,306	2,005,765	526,057	526,057	1,479,708						
Combustibles, Lubrificantes y Aditivos	26,031,207	10,626,843	36,658,050	23,577,674	21,651,345	13,080,376						
Vestuario, Blancos, Prendas de Protección y Artículos Deportivos	46,670	-30,642	18,028	3,870	3,870	14,159						
Materiales y Suministros Para Seguridad	57,123	-19,198	37,925	0	0	37,925						
Herramientas, Refacciones y Accesorios Menores	279,757	-53,217	226,540	72,480	64,940	154,061						
<b>Servicios Generales</b>	<b>31,454,602</b>	<b>18,204,978</b>	<b>49,659,580</b>	<b>35,543,164</b>	<b>34,340,216</b>	<b>14,116,417</b>						
Servicios Básicos	6,912,261	4,092,559	11,004,820	7,794,934	7,560,618	3,209,886						
Servicios de Arrendamiento	8,313,519	-1,716,297	6,597,222	5,310,814	4,582,639	1,286,409						
Servicios Profesionales, Científicos, Técnicos y Otros Servicios	2,931,795	11,191,269	14,123,065	9,167,925	9,147,308	4,955,140						
Servicios Financieros, Bancarios y Comerciales	191,510	492,765	684,275	54,539	53,901	629,737						
Servicios de Instalación, Reparación, Mantenimiento y Conservación	8,910,405	75,808	8,986,212	6,390,678	6,179,392	2,596,534						
Servicios de Comunicación Social y Publicidad	98,600	-98,600	0	0	0	0						
Servicios de Traslado y Viáticos	4,004,638	2,557,893	6,562,531	5,143,541	5,137,462	1,418,989						
Servicios Oficiales	47,050	-1,120	45,931	25,209	23,373	20,722						
Otros Servicios Generales	44,824	1,610,701	1,655,525	1,655,525	1,655,525	0						
<b>Transferencias, Asignaciones, Subsidios y Otras Ayudas</b>	<b>29,766,315</b>	<b>-29,148,138</b>	<b>618,178</b>	<b>618,178</b>	<b>618,178</b>	<b>618,178</b>						
Transferencias Internas y Asignaciones al Sector Público	29,766,315	-29,148,138	618,178	618,178	618,178	618,178						
Transferencias al Resto del Sector Público	0	0	0	0	0	0						
Subsidios y Subvenciones	0	0	0	0	0	0						
Ayudas Sociales	0	0	0	0	0	0						
Pensiones y Jubilaciones	0	0	0	0	0	0						
Transferencias a Fideicomisos, Mandatos y Otros Análogos	0	0	0	0	0	0						
Transferencias a la Seguridad Social	0	0	0	0	0	0						
Donativos	0	0	0	0	0	0						
Transferencias al Exterior	0	0	0	0	0	0						
<b>Bienes Muebles, Inmuebles e Intangibles</b>	<b>0</b>	<b>283,847</b>	<b>283,847</b>	<b>283,847</b>	<b>283,847</b>	<b>0</b>						
Mobiliario y Equipo de Administración	0	283,847	283,847	283,847	283,847	0						
Mobiliario y Equipo Educativo y Recreativo	0	0	0	0	0	0						
Equipo e Instrumental Médico y de Laboratorio	0	0	0	0	0	0						
Vehículos y Equipo de Transporte	0	0	0	0	0	0						
Equipo de Defensa y Seguridad	0	0	0	0	0	0						
Maquinaria, Otros Equipos y Herramientas	0	0	0	0	0	0						
Activos Biológicos	0	0	0	0	0	0						
Bienes Inmuebles	0	0	0	0	0	0						
Activos Intangibles	0	0	0	0	0	0						
<b>Inversión Pública</b>	<b>0</b>	<b>0</b>	<b>0</b>	<b>0</b>	<b>0</b>	<b>0</b>						
Obra Pública en Bienes de Dominio Público	0	0	0	0	0	0						
Obra Pública en Bienes Propios	0	0	0	0	0	0						
Proyectos Productivos y Acciones de Fomento	0	0	0	0	0	0						

FISCALÍA GENERAL DEL ESTADO DE SAN LUIS POTOSÍ  
 Estado Analítico del Ejercicio del Presupuesto de Egresos  
 Clasificación por Objeto del Gasto (Capítulo y Concepto)  
 Del 1 de Enero al 31 de Octubre de 2021

Concepto	Egresos				Subejercicio
	Aprobado 1	Ampliaciones/ (Reducciones) 2	Modificado 3 = (1 + 2)	Pagado 5	
<b>Inversiones Financieras y Otras Provisiones</b>					
Inversiones Para el Fomento de Actividades Productivas	0	0	0	0	0
Acciones y Participaciones de Capital	0	0	0	0	0
Compra de Títulos y Valores	0	0	0	0	0
Concesión de Préstamos	0	0	0	0	0
Inversiones en Fideicomisos, Mandatos y Otros Análogos	0	0	0	0	0
Otras Inversiones Financieras	0	0	0	0	0
Provisiones para Contingencias y Otras Erogaciones Especiales	0	0	0	0	0
<b>Participaciones y Aportaciones</b>					
Participaciones	0	0	0	0	0
Aportaciones	0	0	0	0	0
Convenios	0	0	0	0	0
<b>Deuda Pública</b>					
Amortización de la Deuda Pública	0	0	0	0	0
Intereses de la Deuda Pública	0	0	0	0	0
Comisiones de la Deuda Pública	0	0	0	0	0
Gastos de la Deuda Pública	0	0	0	0	0
Costo por Coberturas	0	0	0	0	0
Apoyos Financieros	0	0	0	0	0
Audedos de Ejercicios Fiscales Anteriores (Adefas)	0	0	0	0	0
<b>Total del Gasto</b>	<b>1,186,411,873</b>	<b>12,140,669</b>	<b>1,198,552,542</b>	<b>840,915,509</b>	<b>357,637,033</b>



C.P. RUBÉN NABOR MARTÍNEZ SALINAS

Realizó

C.P. MARY CARMEN ZARATE PATIÑO

Revisó



C.P. NORMA ALEJANDRA GARCÍA RODRÍGUEZ

**FISCALÍA GENERAL DEL ESTADO DE SAN LUIS POTOSÍ**  
**Estado Analítico del Ejercicio del Presupuesto de Egresos**  
**Clasificación Funcional (Finalidad y Función)**  
**Del 1 de Enero al 31 de Octubre de 2021**

Concepto	Egresos				Subejercicio 6 = (3 + 4)
	Aprobado 1	Ampliaciones/ (Reducciones) 2	Modificado 3 = (1 + 2)	Devengado 4	
<b>Gobierno</b>					
Legislación	1,186,411,873	12,140,669	1,198,552,542	840,915,509	823,554,351
Justicia			0	0	0
Coordinación de la Política de Gobierno			1,198,552,542	840,915,509	823,554,351
Relaciones Exteriores			0	0	0
Asuntos Financieros y Hacendarios			0	0	0
Seguridad Nacional			0	0	0
Asuntos de Orden Público y de Seguridad Interior			0	0	0
Otros Servicios Generales			0	0	0
<b>Desarrollo Social</b>					
Protección Ambiental	0	0	0	0	0
Vivienda y Servicios a la Comunidad			0	0	0
Salud			0	0	0
Recreación, Cultura y Otras Manifestaciones Sociales			0	0	0
Educación			0	0	0
Protección Social			0	0	0
Otros Asuntos Sociales			0	0	0
<b>Desarrollo Económico</b>					
Asuntos Económicos, Comerciales y Laborales en General	0	0	0	0	0
Agropecuaria, Silvicultura, Pesca y Caza			0	0	0
Combustibles y Energía			0	0	0
Minería, Manufacturas y Construcción			0	0	0
Transporte			0	0	0
Comunicaciones			0	0	0
Turismo			0	0	0
Ciencia, Tecnología e Innovación			0	0	0
Otras Industrias y Otros Asuntos Económicos			0	0	0
<b>Otros no Clasificados en Funciones Anteriores</b>					
Transacciones de la Deuda Pública / Cointa Financiero de la Deuda	0	0	0	0	0
Transferencias, Participaciones y Aportaciones entre Diferentes Niveles y Ordenes de Gobierno			0	0	0
Saneamiento del Sistema Financiero			0	0	0
Adeudos de Ejercicios Fiscales Anteriores			0	0	0
<b>Total del Gasto</b>	<b>1,186,411,873</b>	<b>12,140,669</b>	<b>1,198,552,542</b>	<b>840,915,509</b>	<b>823,554,351</b>


  
 C.P. RUBÉN NABOR MARTÍNEZ SALINAS  
 Realizó


  
 C.P. MARY CARMEN ZÁRATE PATIÑO  
 Revisó

  
 LIC. JOSÉ LUIS PÓIZ CONTRERAS  
 Autorizó

FISCALÍA GENERAL DEL ESTADO DE SAN LUIS POTOSÍ  
 Estado Analítico del Ejercicio del Presupuesto de Egresos  
 Fuente de Financiamiento  
 Del 1 de Enero al 31 de Octubre de 2021

Concepto	Egresos			Pagado	Subejercicio 6 = ( 3 - 4 )
	Aprobado 1	Ampliaciones/ (Reducciones) 2	Modificado 3 = ( 1 + 2 )		
151 Recursos Federales	\$0	\$3,690,340	\$3,690,340	\$2,632,347	\$2,632,347
161 Recursos Estatales 2021	\$1,186,411,873	\$8,450,328	\$1,194,862,202	\$838,283,161	\$834,926,133
<b>Total del Gasto</b>	<b>\$1,186,411,873</b>	<b>\$12,140,669</b>	<b>\$1,198,552,542</b>	<b>\$840,915,509</b>	<b>\$823,654,351</b>

  
 C. P. RUBÉN NABOR MARTÍNEZ SALINAS  
 Revisó

  
 C. P. NORMA ALEJANDRA GARZA RODRÍGUEZ  
 Autorizó

  
 C. P. MARY CARMEN ZARATE PATIÑO  
 Revisó

  
 LIC. JOSÉ LUIS RUIZ CONTRERAS  
 Autorizó