

Instituto Tecnológico Superior de Tamazunchale, S.L.P.

"2022, Año de las y los Migrantes de San Luis Potosí".

Tamazunchale, San Luis Potosí, **28/marzo/2022**

OFICIO No. JRF/022/2022

C.P. ALFREDO ARREDONDO OLIVARES
DIRECTOR DE CONTABILIDAD GUBERNAMENTAL
SECRETARIA DE FINANZAS
PRESENTE

Por medio del presente, me permito entregar a Usted, Estados Financieros del Instituto Tecnológico superior de Tamazunchale, S. L. P., correspondiente al mes de febrero 2022, anexamos la siguiente información:

INFORMACIÓN CONTABLE

1. Estado de Actividades
2. Estado de Situación Financiera
3. Estado de Cambio en la Situación Financiera
4. Estado Analítico del Activo
5. Estado Analítico de la Deuda y Otros Pasivos
6. Estado de Variación en la Hacienda Pública
7. Estado de Flujo en Efectivo
8. Notas a los Estados Financieros



INFORMACIÓN PRESUPUESTARIA

9. Estado Analítico De Ingresos
10. Estado Analítico Del Presupuesto De Egresos En Clasificación Administrativa
11. Estado Analítico Del Presupuesto De Egresos En Clasificación Económica (Por Tipo De Gasto)
12. Estado Analítico Del Presupuesto De Egresos En Clasificación Por Objeto De Gasto (Capítulo Y Concepto)
13. Estado Analítico Del Presupuesto De Egresos Por Clasificación Funcional.
14. Estado Analítico Del Presupuesto De Egresos Por Clasificación Funcional. Por Dependencia



EDUCACIÓN
SECRETARÍA DE EDUCACIÓN PÚBLICA



TECNOLÓGICO
NACIONAL DE MÉXICO



Instituto Tecnológico Superior de Tamazunchale, S.L.P.

"2022, Año de las y los Migrantes de San Luis Potosí".

15. Estado Analítico Del Presupuesto De Egresos Por Fuente De Financiamiento.
16. Estado Analítico Del Presupuesto De Egresos Por Clasificación Administrativa (Por Dependencia O Unidad Administrativa)
17. Estado Analítico Del Presupuesto De Egresos Por Clasificación Administrativa (Por Poder)
18. Estado Analítico Del Presupuesto De Egresos Por Clasificación Administrativa (Por Fideicomiso)

INFORMACIÓN PROGRAMÁTICA

19. Gasto Por Categoría Programática
20. Gasto Por Categoría Programática Por Dependencia
21. Programas y Proyectos de Inversión

Sin más por el momento, reciba un cordial saludo

ATENTAMENTE

Excelencia en Educación Tecnológica®

C.P. CLAUDIA DIAZ AGUILAR
SUBDIRECTORA DE SERVICIOS ADMINISTRATIVOS



SECRETARIA DE
EDUCACIÓN DE
GOBIERNO DEL ESTADO
DE SAN LUIS POTOSÍ
INSTITUTO TECNOLÓGICO
SUPERIOR DE
TAMAZUNCHALE, S.L.P.

C.P.CDA/pbs



Km. 6.5 Carr. Tamazunchale-San Martín, Tamazunchale, S.L.P.; C.P. 79960, Tels. 483-361-8361 y 62 Ext. 400, e-mail: itstmz@tamazunchale.tecnm.mx. tecnm.mx | tamazunchale.tecnm.mx





2022 Flores
Año de **Magón**
PRESELECCIÓN EN LA RESOLUCIÓN MEXICANA


Instituto Tecnológico Superior de Tamazunchale
 Estado de Actividades
 Del 1 de Febrero al 28 de Febrero de 2022 y 2021
 (Pesos)

Concepto	2022	2021
INGRESOS Y OTROS BENEFICIOS		
Ingresos de la Gestión	1,984,757	2,177,273
Impuestos	0	0
Cuotas y Aportaciones de Seguridad Social	0	0
Contribuciones de Mejoras	0	0
Derechos	1,984,757	2,177,273
Productos	0	0
Aprovechamientos	0	0
Ingresos por Venta de Bienes y Prestación de Servicios	0	0
Participaciones, Aportaciones, Convenios, Incentivos Derivados de la Colaboración Fiscal, Fondos Distintos de Aportaciones, Transferencias, Asignaciones, Subsidios y Subvenciones, y Pensiones y Jubilaciones	4,263,003	5,932,889
Participaciones, Aportaciones, Convenios, Incentivos Derivados de la Colaboración Fiscal, Fondos Distintos de Aportaciones	0	0
Transferencias, Asignaciones, Subsidios y Subvenciones, y Pensiones y Jubilaciones	4,263,003	5,932,889
Otros Ingresos y Beneficios	2,756	683
Ingresos Financieros	0	0
Incremento por Variación de Inventarios	0	0
Disminución del Exceso de Estimaciones por Pérdida o Deterioro u Obsolescencia	0	0
Disminución del Exceso de Provisiones	0	0
Otros Ingresos y Beneficios Varios	2,756	683
Total de Ingresos y Otros Beneficios	6,250,515	8,110,845
GASTOS Y OTRAS PÉRDIDAS		
Gastos de Funcionamiento	6,261,716	6,570,086
Servicios Personales	6,215,820	6,440,346
Materiales y Suministros	0	0
Servicios Generales	48,085	129,740
Transferencias, Asignaciones, Subsidios y Otras Ayudas	0	0
Transferencias Internas y Asignaciones al Sector Público	0	0
Transferencias al Resto del Sector Público	0	0
Subsidios y Subvenciones	0	0
Ayudas Sociales	0	0
Pensiones y Jubilaciones	0	0
Transferencias a Fideicomisos, Mandatos y Contratos Análogos	0	0
Transferencias a la Seguridad Social	0	0
Donativos	0	0
Transferencias al Exterior	0	0
Participaciones y Aportaciones	0	0
Participaciones	0	0
Aportaciones	0	0
Convenios	0	0
Intereses, Comisiones y Otros Gastos de la Deuda Pública	0	0
Intereses de la Deuda Pública	0	0
Comisiones de la Deuda Pública	0	0
Gastos de la Deuda Pública	0	0
Costo por Coberturas	0	0
Apoyos Financieros	0	0
Otros Gastos y Pérdidas Extraordinarias	0	0
Estimaciones, Depreciaciones, Deterioros, Obsolescencia y Provisiones	0	0
Disminución de Inventarios	0	0
Aumento por Insuficiencia de Estimaciones por Pérdida o Deterioro y Aumento por Insuficiencia de Provisiones	0	0
Otros Gastos	0	0
Inversión Pública	0	0
Inversión Pública no Capitalizable	0	0
Total de Gastos y Otras Pérdidas	6,261,716	6,570,086
Resultados del Ejercicio (Ahorro/Desahorro)	-11,200	1,540,759

Bajo protesta de decir verdad declaramos que los Estados Financieros y sus Notas son razonablemente correctos y responsables de su contenido.


 LIC. JUAN JOSÉ MOLINA OLVERA
 DIRECTOR GENERAL



 C.P. CLAUDIA DÍAZ AGUIAR
 SUBDIRECTORA DE SERVICIOS



 C.P. PASTORA BALDEAMAR SANTIAGO
 JEFA DE RECURSOS FINANCIEROS


Instituto Tecnológico Superior de Tamazunchale
Estado de Situación Financiera
Al 28 de Febrero de 2022 y 2021
(Pesos)

CONCEPTO	Año		CONCEPTO	Año	
	2022	2021		2022	2021
ACTIVO			PASIVO		
Activo Circulante			Pasivo Circulante		
Efectivo y Equivalentes	1,682,593	4,130,408	Cuentas por Pagar a Corto Plazo	34,540,678	32,428,262
Derechos a Recibir Efectivo o Equivalentes	9,925,115	6,060,631	Documentos por Pagar a Corto Plazo	3,483	3,483
Derechos a Recibir Bienes o Servicios	2,166,320	2,143,120	Porción a Corto Plazo de la Deuda Pública a Largo Plazo	0	0
Inventarios	0	0	Títulos y Valores a Corto Plazo	0	0
Almacenes	0	0	Pasivos Diferidos a Corto Plazo	0	0
Estimación por Pérdida o Deterioro de Activos Circulantes	0	0	Fondos y Bienes de Terceros en Garantía y/o Administración a Corto Plazo	16,000	16,000
Otros Activos Circulantes	0	0	Provisiones a Corto Plazo	0	0
			Otros Pasivos a Corto Plazo	0	0
Total de Activos Circulantes	13,774,028	12,334,159	Total de Pasivos Circulantes	34,560,161	32,447,745
Activo No Circulante			Pasivo No Circulante		
Inversiones Financieras a Largo Plazo	0	0	Cuentas por Pagar a Largo Plazo	0	0
Derechos a Recibir Efectivo o Equivalentes a Largo Plazo	0	0	Documentos por Pagar a Largo Plazo	0	0
Bienes Inmuebles, Infraestructura y Construcciones en Proceso	27,036,709	0	Deuda Pública a Largo Plazo	0	0
Bienes Muebles	12,972,422	27,035,709	Pasivos Diferidos a Largo Plazo	0	0
Activos Intangibles	302,157	12,815,141	Fondos y Bienes de Terceros en Garantía y/o en Administración a Largo Plazo	0	0
Depreciación, Deterioro y Amortización Acumulada de Bienes	0	281,185	Provisiones a Largo Plazo	0	0
Activos Diferidos	0	0			
Estimación por Pérdida o Deterioro de Activos no Circulantes	0	0	Total de Pasivos No Circulantes	0	0
Otros Activos no Circulantes	0	0			
Total de Activos No Circulantes	40,311,288	40,133,035	Total del Pasivo	34,560,161	32,447,745
Total del Activo	54,085,316	52,467,194	HACIENDA PÚBLICA/ PATRIMONIO		
			Hacienda Pública/Patrimonio Contribuido		
				28,255,694	28,255,694
			Aportaciones		
				28,255,694	28,255,694
			Donaciones de Capital		
				0	0
			Actualización de la Hacienda Pública / Patrimonio		
				0	0
			Hacienda Pública/Patrimonio Generado		
				-8,730,639	-8,236,245
			Resultados del Ejercicio (Ahorro / Desahorro)		
				-11,200	1,540,759
			Resultados de Ejercicios Anteriores		
				-6,263,528	-8,098,327
			Revalúos		
				0	0
			Reservas		
				0	0
			Rectificaciones de Resultados de Ejercicios Anteriores		
				-2,435,811	-1,678,677
			Exceso o Insuficiencia en la Actualización de la Hacienda Pública/Patrimonio		
				0	0
			Resultado por Posición Monetaria		
				0	0
			Resultado por Tenencia de Activos no Monetarios		
				0	0
			Total Hacienda Pública/ Patrimonio	19,525,155	20,019,449
			Total del Pasivo y Hacienda Pública / Patrimonio	54,085,316	52,467,194

Bajo protesta de decir verdad declaramos que los Estados Financieros y sus Notas son razonablemente correctos y responsabilidad del emisor


 LIC. JUAN JOSÉ MALINA OLVERA
 DIRECTOR GENERAL



 C.P. CLAUDIA DÍAZ AGUILERA
 SUBDIRECTORA DE SERVICIOS ADMINISTRATIVOS


 C.P. PASTORA BALDELAMAR SANTIBAÑEZ
 JEFA DE RECURSOS FINANCIEROS


Instituto Tecnológico Superior de Tamazunchale
 Estado de Cambios en la Situación Financiera
 Del 1 de Febrero al 28 de Febrero de 2022
 (Pesos)

Concepto	Origen	Aplicación
ACTIVO	54,752,793	0
Activo Circulante	14,441,505	0
Efectivo y Equivalentes	2,557,742	0
Derechos a Recibir Efectivo o Equivalentes	9,717,442	0
Derechos a Recibir Bienes o Servicios	2,166,320	0
Inventarios	0	0
Almacenes	0	0
Estimación por Pérdida o Deterioro de Activos Circulantes	0	0
Otros Activos Circulantes	0	0
Activo No Circulante	40,311,288	0
Inversiones Financieras a Largo Plazo	0	0
Derechos a Recibir Efectivo o Equivalentes a Largo Plazo	0	0
Bienes Inmuebles, Infraestructura y Construcciones en Proceso	27,036,709	0
Bienes Muebles	12,972,422	0
Activos Intangibles	302,157	0
Depreciación, Deterioro y Amortización Acumulada de Bienes	0	0
Activos Diferidos	0	0
Estimación por Pérdida o Deterioro de Activos no Circulantes	0	0
Otros Activos no Circulantes	0	0
PASIVO	0	32,901,924
Pasivo Circulante	0	32,901,924
Cuentas por Pagar a Corto Plazo	0	32,811,197
Documentos por Pagar a Corto Plazo	0	74,727
Porción a Corto Plazo de la Deuda Pública a Largo Plazo	0	0
Títulos y Valores a Corto Plazo	0	0
Pasivos Diferidos a Corto Plazo	0	0
Fondos y Bienes de Terceros en Garantía y/o Administración a Corto Plazo	0	16,000
Provisiones a Corto Plazo	0	0
Otros Pasivos a Corto Plazo	0	0
Pasivo No Circulante	0	0
Cuentas por Pagar a Largo Plazo	0	0
Documentos por Pagar a Largo Plazo	0	0
Deuda Pública a Largo Plazo	0	0
Pasivos Diferidos a Largo Plazo	0	0
Fondos y Bienes de Terceros en Garantía y/o en Administración a Largo Plazo	0	0
Provisiones a Largo Plazo	0	0
HACIENDA PÚBLICA/ PATRIMONIO	9,753,397	31,604,266
Hacienda Pública/Patrimonio Contribuido	0	28,255,694
Aportaciones	0	28,255,694
Donaciones de Capital	0	0
Actualización de la Hacienda Pública / Patrimonio	0	0
Hacienda Pública/Patrimonio Generado	9,753,397	3,348,572
Resultados del Ejercicio (Ahorro / Desahorro)	0	3,348,572
Resultados de Ejercicios Anteriores	8,099,019	0
Revalúos	0	0
Reservas	0	0
Rectificaciones de Resultados de Ejercicios Anteriores	1,654,379	0
Exceso o Insuficiencia en la Actualización de la Hacienda Pública/Patrimonio	0	0
Resultado por Posición Monetaria	0	0
Resultado por Tenencia de Activos no Monetarios	0	0

Bajo protesta de decir verdad declaro que los Estados Financieros y sus Notas son razonablemente correctos y responsabilidad del emisor.


 LIC. JUAN JOSÉ MOLINA OLVERA
 DIRECTOR GENERAL



 C.P. CLAUDIA DÍAZ AGUILAR
 SUBDIRECTORA DE SERVICIOS ADMINISTRATIVOS


 C.P. PASTORA BALDEAMAR SÁNCHEZ
 JEFA DE RECURSOS FINANCIEROS


Instituto Tecnológico Superior de Tamazunchale
 Estado Analítico del Activo
 Del 1 de Febrero al 28 de Febrero de 2022
 (Pesos)

Concepto	Saldo Inicial 1	Cargos del Periodo 2	Abonos del Periodo 3	Saldo Final 4=(1+2-3)	Variación del Periodo (4-1)
ACTIVO					
Activo Circulante	14,706,734	4,699,150	5,631,857	13,774,028	-932,706
Efectivo y Equivalentes	2,719,151	2,712,208	3,748,766	1,682,593	-1,036,558
Derechos a Recibir Efectivo o Equivalentes	9,821,263	1,986,943	1,883,091	9,925,115	103,852
Derechos a Recibir Bienes o Servicios	2,166,320	0	0	2,166,320	0
Inventarios	0	0	0	0	0
Almacenes	0	0	0	0	0
Estimación por Pérdida o Deterioro de Activos Circulantes	0	0	0	0	0
Otros Activos Circulantes	0	0	0	0	0
Activo No Circulante	40,311,288	0	0	40,311,288	0
Inversiones Financieras a Largo Plazo	0	0	0	0	0
Derechos a Recibir Efectivo o Equivalentes a Largo Plazo	0	0	0	0	0
Bienes Inmuebles, Infraestructura y Construcciones en Proceso	27,036,709	0	0	27,036,709	0
Bienes Muebles	12,972,422	0	0	12,972,422	0
Activos Intangibles	302,157	0	0	302,157	0
Depreciación, Deterioro y Amortización Acumulada de Bienes	0	0	0	0	0
Activos Diferidos	0	0	0	0	0
Estimación por Pérdida o Deterioro de Activos no Circulantes	0	0	0	0	0
Otros Activos no Circulantes	0	0	0	0	0
TOTAL DEL ACTIVO	55,018,022	4,699,150	5,631,857	54,085,316	-932,706

Bajo protesta de decir verdad declaramos que los Estados Financieros y sus Notas son razonablemente correctos y responsabilidad del emisor


 LIC JUAN JOSÉ MOLINA OLVERA
 DIRECTOR GENERAL


 C.P. CLAUDIA DÍAZ AGUILAR
 SUBDIRECTORA DE SERVICIOS ADMINISTRATIVOS


 C.P. PASTORA BALDELAMAR SANTIAGO
 JEFA DE RECURSOS FINANCIEROS

Instituto Tecnológico Superior de Tamazunchale
 Estado Analítico de la Deuda y Otros Pasivos
 Del 1 de Febrero al 28 de Febrero de 2022
 (Pesos)

Denominación de las Deudas	Moneda de Contratación	Institución o País Acreedor	Saldo Inicial del Periodo	Saldo Final del Periodo
DEUDA PÚBLICA				
Corto Plazo				
Deuda Interna			0	0
Instituciones de Crédito	Peso	México	0	0
Títulos y Valores	Peso	México	0	0
Arrendamientos Financieros	Peso	México	0	0
Deuda Externa			0	0
Organismos Financieros Internacionales	Peso	México	0	0
Deuda Bilateral	Peso	México	0	0
Títulos y Valores	Peso	México	0	0
Arrendamientos Financieros	Peso	México	0	0
Subtotal a Corto Plazo			0	0
Largo Plazo				
Deuda Interna			0	0
Instituciones de Crédito	Peso	México	0	0
Títulos y Valores	Peso	México	0	0
Arrendamientos Financieros	Peso	México	0	0
Deuda Externa			0	0
Organismos Financieros Internacionales	Peso	México	0	0
Deuda Bilateral	Peso	México	0	0
Títulos y Valores	Peso	México	0	0
Arrendamientos Financieros	Peso	México	0	0
Subtotal a Largo Plazo			0	0
Otros Pasivos	Peso	México	33,959,786	34,560,161
Total Deuda y Otros Pasivos			33,959,786	34,560,161

Bajo protesta de decir verdad declaramos que los Estados Financieros y sus Notas son razonablemente correctos y responsabilidad del emisor


 LIC. JUAN JOSÉ MOLINA OLVERA
 DIRECTOR GENERAL



 C.P. PASTORA BALDELAMAR SANTIAGO
 JEFA DE RECURSOS FINANCIEROS


 C.P. CLAUDIA DÍAZ AGUILAR
 SUBDIRECTORA DE SERVICIOS ADMINISTRATIVOS


Instituto Tecnológico Superior de Tamazunchale
Estado de Variación en la Hacienda Pública
Del 1 de Febrero al 28 de Febrero de 2022
(pesos)

Concepto	Hacienda Pública/Patrimonio Contribuido	Hacienda Pública/Patrimonio Generado de Ejercicios Anteriores	Hacienda Pública/Patrimonio Generado del Ejercicio	Exceso o Insuficiencia en la Actualización de la Hacienda Pública / Patrimonio	TOTAL
HACIENDA PÚBLICA/PATRIMONIO CONTRIBUIDO NETO DE 2021	28,255,694				28,255,694
Aportaciones	28,255,694				28,255,694
Donaciones de Capital	0				0
Actualización de la Hacienda Pública/Patrimonio	0				0
HACIENDA PÚBLICA /PATRIMONIO GENERADO NETO DE 2021		-9,753,397	1,815,491		-7,937,906
Resultados del Ejercicio (Ahorro/Desahorro)			1,815,491		1,815,491
Resultados de Ejercicios Anteriores		-8,099,010			-8,099,010
Revalúos		0		0	0
Reservas		0			0
Rectificaciones de Resultados de Ejercicios Anteriores		-1,654,379			-1,654,379
EXCESO O INSUFICIENCIA EN LA ACTUALIZACIÓN DE LA HACIENDA PÚBLICA/ PATRIMONIO NETO DE 2021				0	0
Resultado por Posición Monetaria				0	0
Resultado por Tenencia de Activos no Monetarios				0	0
HACIENDA PÚBLICA / PATRIMONIO NETO FINAL DE 2021	28,255,694	-9,753,397	1,815,491	0	20,317,788
CAMBIOS EN LA HACIENDA PÚBLICA/PATRIMONIO CONTRIBUIDO NETO DE 2022	0				0
Aportaciones	0				0
Donaciones de Capital	0				0
Actualización de la Hacienda Pública/Patrimonio	0				0
VARIACIONES DE LA HACIENDA PÚBLICA / PATRIMONIO GENERADO NETO DE 2022		1,815,491	-2,608,124		-792,633
Resultados del Ejercicio (Ahorro/Desahorro)			-11,200		-11,200
Resultados de Ejercicios Anteriores		1,815,491	-1,815,491		0
Revalúos		0	0	0	0
Reservas		0	0		0
Rectificaciones de Resultados de Ejercicios Anteriores			-781,433		-781,433
CAMBIOS EN EL EXCESO O INSUFICIENCIA EN LA ACTUALIZACIÓN DE LA HACIENDA PÚBLICA/ PATRIMONIO NETO DE 2022				0	0
Resultado por Posición Monetaria				0	0
Resultado por Tenencia de Activos no Monetarios				0	0
HACIENDA PÚBLICA / PATRIMONIO NETO FINAL DE 2022	28,255,694	-7,937,906	-792,633	0	19,525,155

Bajo protesta de decir verdad declaramos que los Estados Financieros y sus Notas son razonablemente correctos y responsabilidad del emisor


 LIC. JUAN JOSÉ MOLINA OVERA
 DIRECTOR GENERAL


 C.P. CLAUDIA DÍAZ AGUILAR
 SUBDIRECTORA DE SERVICIOS ADMINISTRATIVOS


 C.P. PASTORA BALDELAMAR SANTIAGO
 JEFA DE RECURSOS FINANCIEROS

Instituto Tecnológico Superior de Tamazunchale
Estado de Flujos de Efectivo
Del 1 de Febrero al 28 de Febrero de 2022 y 2021
(Pesos)

Concepto	2022	2021
Flujos de Efectivo de las Actividades de Operación		
Origen	6,464,216	8,110,162
Impuestos	0	0
Cuotas y Aportaciones de Seguridad Social	0	0
Contribuciones de mejoras	0	0
Derechos	1,984,757	2,177,273
Productos	0	0
Aprovechamientos	0	0
Ingresos por Venta de Bienes y Prestación de Servicios	0	0
Participaciones, Aportaciones, Convenios, Incentivos Derivados de la Colaboración Fiscal y Fondos Distintos de Aportaciones	0	0
Transferencias, Asignaciones, Subsidios y Subvenciones, y Pensiones y Jubilaciones	4,263,003	5,932,889
Otros Orígenes de Operación	216,456	0
Aplicación	6,302,807	7,512,242
Servicios Personales	6,256,712	7,236,416
Materiales y Suministros	0	0
Servicios Generales	46,095	215,397
Transferencias Internas y Asignaciones al Sector Público	0	0
Transferencias al resto del Sector Público	0	0
Subsidios y Subvenciones	0	0
Ayudas Sociales	0	0
Pensiones y Jubilaciones	0	0
Transferencias a Fideicomisos, Mandatos y Contratos Análogos	0	0
Transferencias a la Seguridad Social	0	0
Donativos	0	0
Transferencias al Exterior	0	0
Participaciones	0	0
Aportaciones	0	0
Convenios	0	0
Otras Aplicaciones de Operación	0	60,429
Flujos Netos de Efectivo por Actividades de Operación	161,409	597,920
Flujos de Efectivo de las Actividades de Inversión		
Origen	0	0
Bienes Inmuebles, Infraestructura y Construcciones en Proceso	0	0
Bienes Muebles	0	0
Otros Orígenes de Inversión	0	0
Aplicación	0	0
Bienes Inmuebles, Infraestructura y Construcciones en Proceso	0	0
Bienes Muebles	0	0
Otras Aplicaciones de Inversión	0	0
Flujos Netos de Efectivo por Actividades de Inversión	0	0
Flujo de Efectivo de las Actividades de Financiamiento		
Origen	0	0
Endeudamiento Neto	0	0
Interno	0	0
Externo	0	0
Otros Orígenes de Financiamiento	0	0
Aplicación	0	0
Servicios de la Deuda	0	0
Interno	0	0
Externo	0	0
Otras Aplicaciones de Financiamiento	0	0
Flujos netos de Efectivo por Actividades de Financiamiento	0	0
Incremento/Disminución Neta en el Efectivo y Equivalentes al Efectivo	161,409	597,920
Efectivo y Equivalentes al Efectivo al Inicio del Ejercicio	1,521,184	3,532,488
Efectivo y Equivalentes al Efectivo al final del Ejercicio	1,682,593	4,130,408

Bajo protesta de decir verdad declaramos que los Estados Financieros y sus Notas son razonablemente correctos y responsabilidad del emisor



LIC. JUAN JOSÉ MOLINA OLIVER
DIRECTOR GENERAL




C.P. PASTORA BALDELAMAR MANTÍNGO
JEFA DE RECURSOS FINANCIEROS




C.P. CLAUDIA DÍAZ AGUILAR
SUBDIRECTORA DE SERVICIOS ADMINISTRATIVOS

Instituto Tecnológico Superior de Tamazunchale
 Estado Analítico del Ejercicio del Presupuesto de Egresos
 Clasificación Administrativa
 Del 1 de Febrero al 28 de Febrero de 2022

Concepto	Egresos					Subejercicio 6 = (3 - 4)
	Aprobado	Ampliaciones/ (Reducciones)	Modificado	Devengado	Pagado	
	1	2	3 = (1 + 2)	4	5	
Sin Ramo/Dependencia	\$54,452,911	\$0	\$54,452,911	\$3,392,456	\$2,847,477	\$51,060,455
DIRECCIÓN GENERAL	\$637,980	\$0	\$637,980	\$16,283	\$16,283	\$621,697
DIRECCIÓN ACADÉMICA	\$773,307	\$0	\$773,307	\$0	\$0	\$773,307
SUBDIRECCIÓN DE SERVICIOS ADMINISTRATIVOS	\$52,206,703	\$0	\$52,206,703	\$3,375,693	\$2,830,714	\$48,831,010
DIRECCIÓN DE PLANEACIÓN Y VINCULACIÓN	\$834,922	\$0	\$834,922	\$480	\$480	\$834,442
			\$0			\$0
			\$0			\$0
			\$0			\$0
			\$0			\$0
Total del Gasto	\$54,452,911	\$0	\$54,452,911	\$3,392,456	\$2,847,477	\$51,060,455



 LIC. JUAN JOSÉ MOLINA OLVERA
 DIRECTOR GENERAL



 C.P. CLAUDIA DÍAZ AGUILAR
 SUBDIRECTORA DE SERVICIOS ADMINISTRATIVOS



 C.P. PASTORA BALDEAMAR SANTIAGO
 JEFA DE RECURSOS FINANCIEROS

Instituto Tecnológico Superior de Tamazunchale
Estado Analítico del Ejercicio del Presupuesto de Egresos
Clasificación Económica (por Tipo de Gasto)
Del 1 de Febrero al 28 de Febrero de 2022

Concepto	Egresos					Subejercicio
	Aprobado	Ampliaciones/ (Reducciones)	Modificado	Devengado	Pagado	
	1	2	3 = (1 + 2)	4	5	
Gasto Corriente	54,288,476	0	54,288,476	3,392,456	2,847,477	50,896,021
Gasto de Capital	164,435	0	164,435	0	0	164,435
Amortización de la Deuda y Disminución de Pasivos	0	0	0	0	0	0
Pensiones y Jubilaciones	0	0	0	0	0	0
Participaciones	0	0	0	0	0	0
Total del Gasto	54,452,911	0	54,452,911	3,392,456	2,847,477	51,060,455


 LIC. JUAN JOSÉ MOLINA OLVERA
 DIRECTOR GENERAL


 C.P. CLAUDIA DÍAZ AGUILAR
 SUBDIRECTORA DE SERVICIOS ADMINISTRATIVOS



 C.P. PASTORA BALDELAMAR SANTIAGO
 JEFA DE RECURSOS FINANCIEROS


Instituto Tecnológico Superior de Tamazunchale
Estado Analítico del Ejercicio del Presupuesto de Egresos
Clasificación por Objeto del Gasto (Capítulo y Concepto)
Del 1 de Febrero al 28 de Febrero de 2022


Concepto	Egresos					Subejercicio 6 = (3 + 4)
	Aprobado	Ampliaciones/ (Reducciones)	Modificado	Devengado	Pagado	
	1	2	3 = (1 + 2)	4	5	
Servicios Personales	51,259,244	-15,095	51,244,149	3,370,128	2,825,150	47,874,020
Remuneraciones al Personal de Carácter Permanente	24,471,350	0	24,471,350	1,834,887	1,834,887	22,636,463
Remuneraciones al Personal de Carácter Transitorio	51,656	0	51,656	25,826	25,826	25,830
Remuneraciones Adicionales y Especiales	12,449,985	0	12,449,985	449,977	449,977	12,000,007
Seguridad Social	6,752,861	0	6,752,861	740,341	195,362	6,012,521
Otras Prestaciones Sociales y Económicas	6,110,066	-15,095	6,094,971	215,913	215,913	5,879,058
Previsiones	0	0	0	0	0	0
Pago de Estímulos a Servidores Públicos	1,423,326	0	1,423,326	103,184	103,184	1,320,141
Materiales y Suministros	474,537	0	474,537	0	0	474,537
Materiales de Administración, Emisión de Documentos y Artículos Oficiales	221,052	0	221,052	0	0	221,052
Alimentos y Utensilios	36,600	0	36,600	0	0	36,600
Materias Primas y Materiales de Producción y Comercialización	2,150	0	2,150	0	0	2,150
Materiales y Artículos de Construcción y de Reparación	70,609	0	70,609	0	0	70,609
Productos Químicos, Farmacéuticos y de Laboratorio	125,805	0	125,805	0	0	125,805
Combustibles, Lubricantes y Aditivos	0	0	0	0	0	0
Vestuario, Blancos, Prendas de Protección y Artículos Deportivos	0	0	0	0	0	0
Materiales y Suministros Para Seguridad	0	0	0	0	0	0
Herramientas, Refacciones y Accesorios Menores	18,321	0	18,321	0	0	18,321
Servicios Generales	2,656,808	15,095	2,671,903	22,327	22,327	2,649,576
Servicios Básicos	341,329	0	341,329	546	546	340,783
Servicios de Arrendamiento	65,046	0	65,046	0	0	65,046
Servicios Profesionales, Científicos, Técnicos y Otros Servicios	1,131,586	0	1,131,586	0	0	1,131,586
Servicios Financieros, Bancarios y Comerciales	78,035	0	78,035	5,018	5,018	73,017
Servicios de Instalación, Reparación, Mantenimiento y Conservación	0	0	0	0	0	0
Servicios de Comunicación Social y Publicidad	26,160	0	26,160	0	0	26,160
Servicios de Traslado y Viáticos	325,348	0	325,348	16,763	16,763	308,585
Servicios Oficiales	77,388	0	77,388	0	0	77,388
Otros Servicios Generales	611,916	15,095	627,011	0	0	627,011
Transferencias, Asignaciones, Subsidios y Otras Ayudas	20,000	0	20,000	0	0	20,000
Transferencias Internas y Asignaciones al Sector Público	0	0	0	0	0	0
Transferencias al Resto del Sector Público	0	0	0	0	0	0
Subsidios y Subvenciones	0	0	0	0	0	0
Ayudas Sociales	20,000	0	20,000	0	0	20,000
Pensiones y Jubilaciones	0	0	0	0	0	0
Transferencias a Fidelcomisos, Mandatos y Otros Análogos	0	0	0	0	0	0
Transferencias a la Seguridad Social	0	0	0	0	0	0
Donativos	0	0	0	0	0	0
Transferencias al Exterior	0	0	0	0	0	0
Bienes Muebles, Inmuebles e Intangibles	42,323	0	42,323	0	0	42,323
Mobiliario y Equipo de Administración	0	0	0	0	0	0
Mobiliario y Equipo Educativo y Recreativo	0	0	0	0	0	0
Equipo e Instrumental Médico y de Laboratorio	0	0	0	0	0	0
Vehículos y Equipo de Transporte	0	0	0	0	0	0
Equipo de Defensa y Seguridad	0	0	0	0	0	0
Maquinaria, Otros Equipos y Herramientas	32,016	0	32,016	0	0	32,016
Activos Biológicos	0	0	0	0	0	0
Bienes Inmuebles	0	0	0	0	0	0
Activos Intangibles	10,307	0	10,307	0	0	10,307
Inversión Pública	0	0	0	0	0	0
Obra Pública en Bienes de Dominio Público	0	0	0	0	0	0
Obra Pública en Bienes Propios	0	0	0	0	0	0
Proyectos Productivos y Acciones de Fomento	0	0	0	0	0	0

Instituto Tecnológico Superior de Tamazunchale
 Estado Analítico del Ejercicio del Presupuesto de Egresos
 Clasificación por Objeto del Gasto (Capítulo y Concepto)
 Del 1 de Febrero al 28 de Febrero de 2022

Concepto	Egresos					Subejercicio 6 = (3 - 4)
	Aprobado	Ampliaciones/ (Reducciones)	Modificado	Devengado	Pagado	
	1	2	3 = (1 + 2)	4	5	
Inversiones Financieras y Otras Provisiones	0	0	0	0	0	0
Inversiones Para el Fomento de Actividades Productivas	0	0	0	0	0	0
Acciones y Participaciones de Capital	0	0	0	0	0	0
Compra de Títulos y Valores	0	0	0	0	0	0
Concesión de Préstamos	0	0	0	0	0	0
Inversiones en Fideicomisos, Mandatos y Otros Análogos	0	0	0	0	0	0
Otras Inversiones Financieras	0	0	0	0	0	0
Provisiones para Contingencias y Otras Erogaciones Especiales	0	0	0	0	0	0
Participaciones y Aportaciones	0	0	0	0	0	0
Participaciones	0	0	0	0	0	0
Aportaciones	0	0	0	0	0	0
Convenios	0	0	0	0	0	0
Deuda Pública	0	0	0	0	0	0
Amortización de la Deuda Pública	0	0	0	0	0	0
Intereses de la Deuda Pública	0	0	0	0	0	0
Comisiones de la Deuda Pública	0	0	0	0	0	0
Gastos de la Deuda Pública	0	0	0	0	0	0
Costo por Coberturas	0	0	0	0	0	0
Apoyos Financieros	0	0	0	0	0	0
Adeudos de Ejercicios Fiscales Anteriores (Adefas)	0	0	0	0	0	0
Total del Gasto	54,452,911	0	54,452,911	3,392,456	2,847,477	51,060,455



 LIC. JUAN JOSÉ MOLINA OLVERA
 DIRECTOR GENERAL



 C.P. PASTORA BALDELAMAR SANTIAGO
 JEFA DE RECURSOS FINANCIEROS



 C.P. CLAUDIA DÍAZ AGUILAR
 SUBDIRECTORA DE SERVICIOS ADMINISTRATIVOS

Instituto Tecnológico Superior de Tamazunchale
Estado Analítico del Ejercicio del Presupuesto de Egresos
Clasificación Funcional (Finalidad y Función)
Del 1 de Febrero al 28 de Febrero de 2022

Concepto	Egresos					
	Aprobado	Ampliaciones/ (Reducciones)	Modificado	Devengado	Pagado	Subejercicio
	1	2	3 = (1 + 2)	4	5	6 = (3 - 4)
Gobierno	0	0	0	0	0	0
Legislación			0			0
Justicia			0			0
Coordinación de la Política de Gobierno			0			0
Relaciones Exteriores			0			0
Asuntos Financieros y Hacendarios			0			0
Seguridad Nacional			0			0
Asuntos de Orden Público y de Seguridad Interior			0			0
Otros Servicios Generales			0			0
Desarrollo Social	54,452,911	0	54,452,911	3,392,456	2,847,477	51,060,455
Protección Ambiental			0			0
Vivienda y Servicios a la Comunidad			0			0
Salud			0			0
Recreación, Cultura y Otras Manifestaciones Sociales			0			0
Educación	54,452,911	0	54,452,911	3,392,456	2,847,477	51,060,455
Protección Social			0			0
Otros Asuntos Sociales			0			0
Desarrollo Económico	0	0	0	0	0	0
Asuntos Económicos, Comerciales y Laborales en General			0			0
Agropecuaria, Silvicultura, Pesca y Caza			0			0
Combustibles y Energía			0			0
Minería, Manufacturas y Construcción			0			0
Transporte			0			0
Comunicaciones			0			0
Turismo			0			0
Ciencia, Tecnología e Innovación			0			0
Otras Industrias y Otros Asuntos Económicos			0			0
Otras no Clasificadas en Funciones Anteriores	0	0	0	0	0	0
Transacciones de la Deuda Pública / Costo Financiero de la Deuda			0			0
Transferencias, Participaciones y Aportaciones entre Diferentes Niveles y Ordenes de Gobierno			0			0
Saneamiento del Sistema Financiero			0			0
Adeudos de Ejercicios Fiscales Anteriores			0			0
Total del Gasto	54,452,911	0	54,452,911	3,392,456	2,847,477	51,060,455


 LIC. JUAN JOSÉ MOLINA OLVERA
 DIRECTOR GENERAL


 C.P. PASTORA BALDELAMAR SANTIAGO
 JEFA DE RECURSOS FINANCIEROS



 C.P. CLAUDIA DÍAZ AGUILAR
 SUBDIRECTORA DE SERVICIOS ADMINISTRATIVOS

Información de Periodos Intermedios
 Instituto Tecnológico Superior de Tamazunchale
 Estado Analítico del Ejercicio del Presupuesto de Egresos
 Clasificación Funcional por Dependencia
 Del 1 de Febrero al 28 de Febrero de 2022

Concepto	Egresos					Subejercicio
	Aprobado	Ampliaciones/ (Reducciones)	Modificado	Devengado	Pagado	
	1	2	3 = (1 + 2)	4	5	
Educación	54,452,911	0	54,452,911	3,392,456	2,847,477	51,060,455
Total del Gasto	54,452,911	0	54,452,911	3,392,456	2,847,477	51,060,455



LIC. JUAN JOSÉ MOLINA OLVERA
 DIRECTOR GENERAL



C.P. CLAUDIA DÍAZ AGUILAR
 SUBDIRECTORA DE SERVICIOS ADMINISTRATIVOS



C.P. PASTORA BALDELAMAR SANTISO
 JEFA DE RECURSOS FINANCIEROS



Instituto Tecnológico Superior de Tamazunchale

San Luis Potosí 2022


Estado Analítico del Ejercicio Presupuesto de Egresos Ente Público / Fuente de Financiamiento


Del 01/ene/2022 Al 28/feb/2022

Usu: Supervisor

Rep: rptEstadoPresupuestoEgresos_FF2_A

Ejercicio del Presupuesto		Egreso Aprobado	Ampliaciones / (Reducciones)	Egreso Modificado	Egreso Comprometido	Egreso Devengado	Egreso Ejercido	Egreso Pagado	Subejercicio
IP1	INGRESOS PROPIOS	\$6,869,475.00	\$0.00	\$6,869,475.00	\$5,587,252.65	\$540,441.07	\$540,441.07	\$540,441.07	\$6,329,033.93
RE1	RECURSOS ESTATALES	\$23,791,718.00	\$0.00	\$23,791,718.00	\$23,791,718.00	\$3,214,601.89	\$2,777,800.75	\$2,777,800.75	\$20,577,116....
RF1	RECURSOS FEDERALES	\$23,791,718.00	\$0.00	\$23,791,718.00	\$21,911,273.33	\$3,288,105.12	\$2,984,565.35	\$2,984,565.35	\$20,503,612....
Total		\$54,452,911.00	\$0.00	\$54,452,911.00	\$51,290,243.98	\$7,043,148.08	\$6,302,807.17	\$6,302,807.17	\$47,409,762....


LIC. JUAN JOSÉ MOLINA OLVERA
DIRECTOR GENERAL


C.P. PASTORA BALDELAMAR SANTIAGO
JEFA DE RECURSOS FINANCIEROS


C.P. CLAUDIA DÍAZ AGUILAR
SUBDIRECTORA DE SERVICIOS ADMINISTRATIVOS


Instituto Tecnológico Superior de Tamazunchale
Estado Analítico del Ejercicio del Presupuesto de Egresos
Clasificación Administrativa
Del 1 de Febrero al 28 de Febrero de 2022

Concepto	Egresos					Subejercicio
	Aprobado	Ampliaciones/ (Reducciones)	Modificado	Devengado	Pagado	
	1	2	3 = (1 + 2)	4	5	
DEPENDENCIA O UNIDAD ADMINISTRATIVA 1						
DEPENDENCIA O UNIDAD ADMINISTRATIVA 2						
DEPENDENCIA O UNIDAD ADMINISTRATIVA 3						
DEPENDENCIA O UNIDAD ADMINISTRATIVA 4						
DEPENDENCIA O UNIDAD ADMINISTRATIVA 5						
DEPENDENCIA O UNIDAD ADMINISTRATIVA 6						
DEPENDENCIA O UNIDAD ADMINISTRATIVA 7						
DEPENDENCIA O UNIDAD ADMINISTRATIVA 8						
DEPENDENCIA O UNIDAD ADMINISTRATIVA 9						
Total del Gasto						

NOTA: ESTE ESTADO ANALITICO DEL PRESUPUESTO DE EGRESOS POR CLASIFICACIÓN ADMINISTRATIVA NO APLICA AL INSTITUTO TECNOLÓGICO SUPERIOR DE TAMAZUNCHALE



 LIC. JUAN JOSÉ MOLINA OLVERA
 DIRECTOR GENERAL



 C.P. CLAUDIA DÍAZ AGUILAR
 SUBDIRECTORA DE SERVICIOS ADMINISTRATIVOS



 C.P. PASTORA BALDELMAR SANTIAGO
 JEFA DE RECURSOS FINANCIEROS

Instituto Tecnológico Superior de Tamazunchale
 Estado Analítico del Ejercicio del Presupuesto de Egresos
 Clasificación Administrativa
 Del 1 de Febrero al 28 de Febrero de 2022

Concepto	Egresos					Subejercicio 6 = (3 - 4)
	Aprobado	Ampliaciones/ (Reducciones)	Modificado	Devengado	Pagado	
	1	2	3 = (1 + 2)	4	5	
PODER EJECUTIVO PODER LEGISLATIVO PODER JUDICIAL ORGANOS AUTÓNOMOS	\$54,452,911	\$0	\$54,452,911	3,392,456	2,847,477	\$51,060,455
Total del Gasto	\$54,452,911	\$0	\$54,452,911	\$3,392,456	\$2,847,477	\$51,060,455


 LIC. JUAN JOSÉ MOLINA OLVERA
 DIRECTOR GENERAL



 C.P. PASTORA BALDELAMAR SANTIAGO
 JEFA DE RECURSOS FINANCIEROS



 C.P. CLAUDIA DÍAZ AGUILAR
 SUBDIRECTORA DE SERVICIOS ADMINISTRATIVOS


Instituto Tecnológico Superior de Tamazunchale
Estado Analítico del Ejercicio del Presupuesto de Egresos
Clasificación Administrativa
Del 1 de Febrero al 28 de Febrero de 2022

	Egresos					Subejercicio 6 = (3 - 4)
	Aprobado	Ampliaciones/ (Reducciones)	Modificado	Devengado	Pagado	
	1	2	3 = (1 + 2)	4	5	
ENTIDADES PARAESTATALES Y FIDEICOMISOS NO EMPRESARIALES Y NO FINANCIEROS						
INSTITUCIONES PÚBLICAS DE LA SEGURIDAD SOCIAL						
ENTIDADES PARAESTATALES EMPRESARIALES NO FINANCIERAS CON PARTICIPACIÓN ESTATAL MAYORITARIA						
FIDEICOMISOS EMPRESARIALES NO FINANCIEROS CON PARTICIPACIÓN ESTATAL MAYORITARIA						
ENTIDADES PARAESTATALES EMPRESARIALES FINANCIERAS MONETARIAS CON PARTICIPACIÓN ESTATAL MAYORITARIA						
ENTIDADES PARAESTATALES EMPRESARIALES FINANCIERAS NO MONETARIAS CON PARTICIPACIÓN ESTATAL MAYORITARIA						
FIDEICOMISOS FINANCIEROS PÚBLICOS CON PARTICIPACIÓN ESTATAL MAYORITARIA						
Total del Gasto						

NOTA: ESTE ESTADO ANALITICO DEL PRESUPUESTO DE EGRESOS POR FIDEICOMISO NO APLICA AL INSTITUTO TECNOLOGICO SUPERIOR DE TAMAZUNCHALE, S.L.P.



 LIC JUAN JOSÉ MOLINA OLVERA
 DIRECTOR GENERAL



 C.P. PASTORA BALDELAMAR SANTIAGO
 JEFA DE RECURSOS FINANCIEROS



 C.P. CLAUDIA DÍAZ AGUILAR
 SUBDIRECTORA DE SERVICIOS ADMINISTRATIVOS

Instituto Tecnológico Superior de Tamazunchale
Gasto por Categoría Programática
Del 1 de Febrero al 28 de Febrero de 2022

Concepto	Egresos					Subejercicio
	Aprobado	Ampliaciones/ (Reducciones)	Modificado	Devengado	Pagado	
	1	2	3 = (1 + 2)	4	5	6 = (3 + 4)
Programas	54,452,911	0	54,452,911	3,392,456	2,847,477	51,060,455
Subsidios: Sector Social y Privado o Entidades Federativas y Municipios	0	0	0	0	0	0
Sujetos a Reglas de Operación	0	0	0	0	0	0
Otros Subsidios	0	0	0	0	0	0
Desempeño de las Funciones	54,452,911	0	54,452,911	3,392,456	2,847,477	51,060,455
Prestación de Servicios Públicos	54,452,911	0	54,452,911	3,392,456	2,847,477	51,060,455
Provisión de Bienes Públicos	0	0	0	0	0	0
Planeación, seguimiento y evaluación de políticas públicas	0	0	0	0	0	0
Promoción y fomento	0	0	0	0	0	0
Regulación y supervisión	0	0	0	0	0	0
Funciones de las Fuerzas Armadas (Únicamente Gobierno Federal)	0	0	0	0	0	0
Específicos	0	0	0	0	0	0
Proyectos de Inversión	0	0	0	0	0	0
Administrativos y de Apoyo	0	0	0	0	0	0
Apoyo al proceso presupuestario y para mejorar la eficiencia institucional	0	0	0	0	0	0
Apoyo a la función pública y al mejoramiento de la gestión	0	0	0	0	0	0
Operaciones ajenas	0	0	0	0	0	0
Compromisos	0	0	0	0	0	0
Obligaciones de cumplimiento de resolución jurisdiccional	0	0	0	0	0	0
Desastres Naturales	0	0	0	0	0	0
Obligaciones	0	0	0	0	0	0
Pensiones y jubilaciones	0	0	0	0	0	0
Aportaciones a la seguridad social	0	0	0	0	0	0
Aportaciones a fondos de estabilización	0	0	0	0	0	0
Aportaciones a fondos de inversión y reestructura de pensiones	0	0	0	0	0	0
Programas de Gasto Federalizado (Gobierno Federal)	0	0	0	0	0	0
Gasto Federalizado	0	0	0	0	0	0
Participaciones a entidades federativas y municipios	0	0	0	0	0	0
Costo financiero, deuda o apoyos a deudores y ahorradores de la banca	0	0	0	0	0	0
Adeudos de ejercicios fiscales anteriores	0	0	0	0	0	0
Total del Gasto	54,452,911	0	54,452,911	3,392,456	2,847,477	51,060,455



 LIC. JUAN JOSÉ MOLINA OLVERA
 DIRECTOR GENERAL



 C.P. CLAUDIA DÍAZ AGUILAR
 SUBDIRECTORA DE SERVICIOS ADMINISTRATIVOS



 C.P. PASTORA BALDELAMAR SANTIAGO
 JEFA DE RECURSOS FINANCIEROS

Información de Periodos Intermedios
 Instituto Tecnológico Superior de Tamazunchale
 Gasto por Categoría Programática por Dependencia
 Del 1 de Febrero al 28 de Febrero de 2022

Concepto	Egresos					Subejercicio 6 = (3 + 4)
	Aprobado 1	Ampliaciones/ (Reducciones) 2	Modificado 3 = (1 + 2)	Devengado 4	Pagado 5	
Programas						
	0	0	0	0	0	0
	0	0	0	0	0	0
	0	0	0	0	0	0
Educación	54,452,911	0	54,452,911	3,392,456	2,847,477	51,060,455
	0	0	0	0	0	0
	0	0	0	0	0	0
Total del Gasto	54,452,911	0	54,452,911	3,392,456	2,847,477	51,060,455


 LIC. JUAN JOSÉ MOLINA OLVERA
 DIRECTOR GENERAL


 C.P. CLAUDIA DÍAZ AGUILAR
 SUBDIRECTORA DE SERVICIOS ADMINISTRATIVOS


 C.P. PASTORA BALDELMAR SANTIAGO
 JEFA DE RECURSOS FINANCIEROS



Usu: Supervisor
 Rep: rptEstadoPresupuestoEgresosUA_FN_PG_PI

Instituto Tecnológico Superior de Tamazunchale
San Luis Potosí 2022
 Ramo o Dependencia / Función / Programas y proyectos de Inversión
 Del 01/ene/2022 Al 28/feb/2022

Fecha y hora de Impresión | 28/mar/2022 | 04:09 p.m.

Ramo o Dependencia / Función / Programas y proyectos de inversión	Ampliaciones/ Aprobado(Reducciones)	Presupuesto Vigente	Comprometido	Presupuesto Disponible para Comprometer	Devengado	Comprometido No Devengado	Presupuesto Sin Devengar	Ejercido	Pagado	Cuentas por Pagar Deuda
---	-------------------------------------	---------------------	--------------	---	-----------	---------------------------	--------------------------	----------	--------	-------------------------

 LIC. JUAN JOSÉ MOLINA OLVERA
 DIRECTOR GENERAL

 C.P. CLAUDIA DÍAZ AGUILAR
 SUBDIRECTORA DE SERVICIOS ADMINISTRATIVOS

 C.P. PASTORA BALDELAMAR SANTIAGO
 JEFA DE RECURSOS FINANCIEROS