



**COMISION ESTATAL DE GARANTIA DE ACCESO A LA
INFORMACION PUBLICA (CEGAIP)**


SAN LUIS POTOSI
Estados de Resultados
Del 01/nov./2021 al 30/nov./2021


Usr: Supervisor
rptEstadoResultado

	PERIODO	%	ACUMULADO	%
	1/nov. al 30/nov./2021		01/ene al 30/nov./2021	
INGRESOS Y OTROS BENEFICIOS				
INGRESOS DE GESTIÓN	\$39.54	0.00%	\$173,538.32	0.56%
APROVECHAMIENTOS	\$39.54	0.00%	\$173,538.32	0.56%
PARTICIPACIONES, APORTACIONES, CONVENIOS, INCENTIVOS	\$2,773,495.00	99.99%	\$30,508,432.00	99.43%
TRANSFERENCIAS, ASIGNACIONES, SUBSIDIOS Y SUBVENCIONES, Y	\$2,773,495.00	99.99%	\$30,508,432.00	99.43%
TRANSFERENCIAS Y ASIGNACIONES	\$2,773,495.00	99.99%	\$30,508,432.00	99.43%
OTROS INGRESOS Y BENEFICIOS	\$0.00	0.00%	\$0.00	0.00%
Total de Ingresos	\$2,773,534.54	100.00%	\$30,681,970.32	100.00%
GASTOS Y OTRAS PÉRDIDAS				
GASTOS DE FUNCIONAMIENTO	\$2,968,646.49	107.03%	\$21,769,548.97	70.95%
SERVICIOS PERSONALES	\$2,748,021.00	99.08%	\$20,252,524.83	66.00%
MATERIALES Y SUMINISTROS	\$33,765.53	1.21%	\$262,118.26	0.85%
SERVICIOS GENERALES	\$186,859.96	6.73%	\$1,254,905.88	4.09%
TRANSFERENCIAS, ASIGNACIONES, SUBSIDIOS Y OTRAS AYUDAS	\$0.00	0.00%	\$0.00	0.00%
PARTICIPACIONES Y APORTACIONES	\$0.00	0.00%	\$0.00	0.00%
INTERESES, COMISIONES Y OTROS GASTOS DE LA DEUDA PÚBLICA	\$0.00	0.00%	\$0.00	0.00%
OTROS GASTOS Y PÉRDIDAS EXTRAORDINARIAS	\$0.00	0.00%	\$0.00	0.00%
INVERSI?N P?BLICA	\$0.00	0.00%	\$0.00	0.00%
Total de Gastos y otras Perdidas	\$2,968,646.49	107.03%	\$21,769,548.97	70.95%
Ahorro / Desahorro Neto del Ejercicio	-\$195,111.95	-7.03%	\$8,912,421.35	29.04%


LIC. DAVID ENRIQUE MENCHACA ZUÑIGA
COMISIONADO PRESIDENTE


C.P. AMELIA SALAZAR GONZALEZ
DIRECTORA DE ADMINISTRACIÓN Y FINANZAS


C.P. ANAHI GUADALUPE CÁRDENAS JACOBO
CONTADOR


C.P. MAYRA MARTÍNEZ MARTÍNEZ
CONTADOR