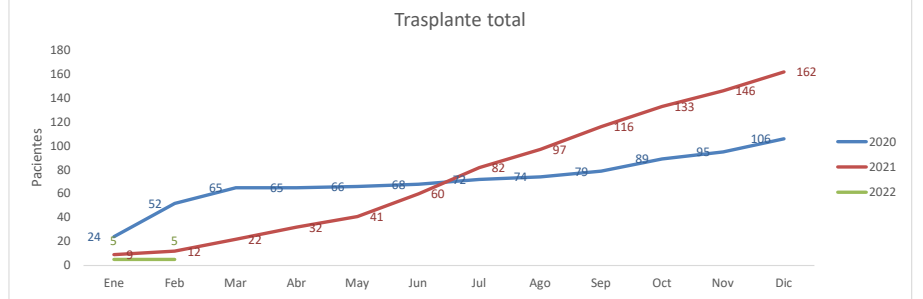
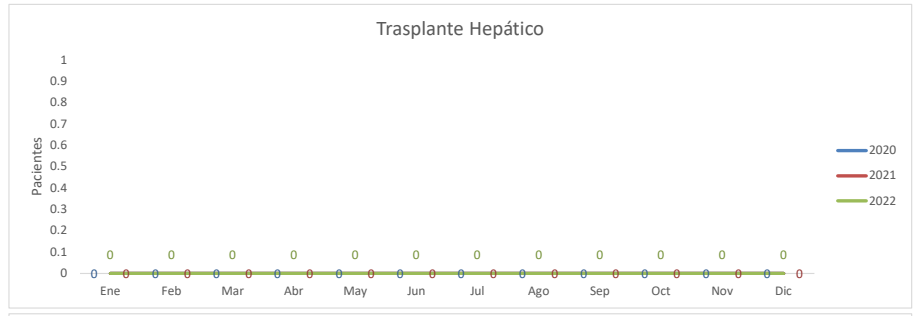
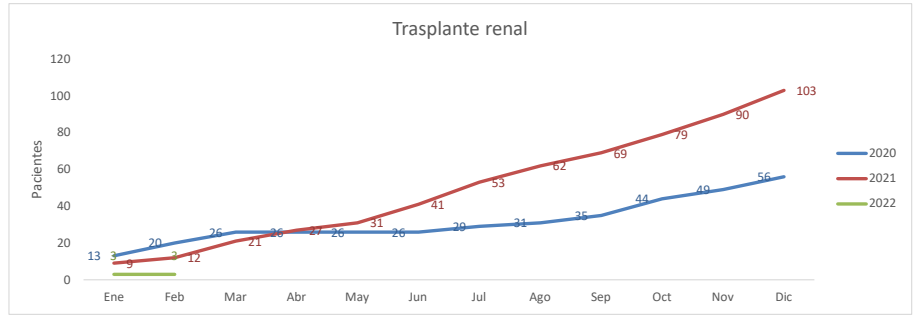
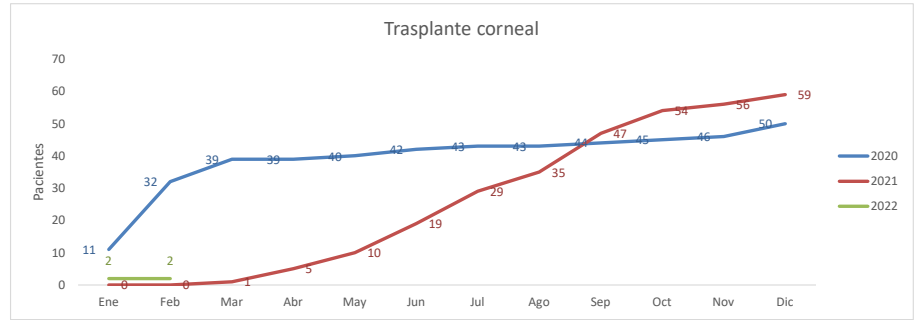


Actividad Estatal de Trasplantes por mes y año																			
		Ene	Feb	Mar	Abr	May	Jun	Jul	Ago	Sep	Oct	Nov	Dic	Tot	Año	Fem		Masc	
2020	TRDC	6	2	2	0	0	0	0	0	2	1	0	0	13		106	5	38%	8
	TRDV	7	5	4	0	0	0	3	2	2	8	5	7	43	16		37%	27	63%
	Tcó	11	21	7	0	1	2	1	0	1	1	1	4	50	27		54%	23	46%
	THV	0	0	0	0	0	0	0	0	0	0	0	0	0	0		0%	0	0%
	THC	0	0	0	0	0	0	0	0	0	0	0	0	0	0		0%	0	0%
	Tcar	0	0	0	0	0	0	0	0	0	0	0	0	0	0	0%	0	0%	
2021	TRDC	0	0	0	0	0	0	0	0	0	0	0	0	0	162	0	0%	0	0%
	TRDV	9	3	9	6	4	10	12	9	7	10	11	13	103		31	30%	72	70%
	Tcó	0	0	1	4	5	9	10	6	12	7	2	3	59		26	44%	33	56%
	THV	0	0	0	0	0	0	0	0	0	0	0	0	0		0	0%	0	0%
	THC	0	0	0	0	0	0	0	0	0	0	0	0	0		0	0%	0	0%
	Tcar	0	0	0	0	0	0	0	0	0	0	0	0	0	0	0%	0	0%	
2022	TRDC	0	0	0	0	0	0	0	0	0	0	0	0	0	5	0	0%	0	0%
	TRDV	3	0	0	0	0	0	0	0	0	0	0	0	3		1	33%	2	67%
	Tcó	2	0	0	0	0	0	0	0	0	0	0	0	2		0	0%	2	100%
	THV	0	0	0	0	0	0	0	0	0	0	0	0	0		0	0%	0	0%
	THC	0	0	0	0	0	0	0	0	0	0	0	0	0		0	0%	0	0%
	Tcar	0	0	0	0	0	0	0	0	0	0	0	0	0	0	0%	0	0%	

* TRDC: Trasplante renal de donante cadáver Tcó: Trasplante corneal; Tcar: Trasplante cardíaco
 * TRDV: Trasplante renal de donante vivo THV, THC: Trasplante hepático (V y C donante -vivo-, cadáver).
 Establecimiento **TODOS**
 Año inicial **2020**



Trasplantes por sexo y edad (al momento del trasplante)

Órgano	Año	Femenino					Masculino				
		0-4 años	5-14 años	15-29 años	30-64 años	65 o más	0-4 años	5-14 años	15-29 años	30-64 años	65 o más
Córnea	2020	0	0	1	12	14	0	0	4	10	9
	2021	0	0	1	16	9	0	2	8	16	7
	2022	0	0	0	0	0	1	1	0	0	0
Riñón	2020	0	1	7	11	2	0	3	5	23	4
	2021	0	2	8	20	1	0	1	18	48	5
	2022	0	0	0	1	0	0	0	1	1	0
Hígado	2020	0	0	0	0	0	0	0	0	0	0
	2021	0	0	0	0	0	0	0	0	0	0
	2022	0	0	0	0	0	0	0	0	0	0