

COMISION ESTATAL DE GARANTIA DE ACCESO A LA INFORMACION PUBLICA (CEGAIP)

Estado Analítico del Ejercicio del Presupuesto de Egresos

Clasificación por Objeto del Gasto (Capítulo y Concepto)


Del 1 de Enero al 30 de Abril de 2022

Concepto	Egresos					Subejercicio
	Aprobado	Ampliaciones/ (Reducciones)	Modificado	Devengado	Pagado	
	1	2	3=(1+2)	4	5	
Servicios Personales	24,939,741	-0	24,939,741	7,683,441	7,256,021	17,256,300
Remuneraciones al Personal de Carácter Permanente	14,147,294	-311,540	13,835,754	4,376,486	4,376,486	9,459,268
Remuneraciones al Personal de Carácter Transitorio	101,209	545,954	647,163	647,163	647,163	0
Remuneraciones Adicionales y Especiales	4,393,167	-97,483	4,295,684	763,055	763,055	3,532,629
Seguridad Social	3,653,595	-128,413	3,525,183	1,028,231	600,810	2,496,952
Otras Prestaciones Sociales y Económicas	2,281,560	-5,519	2,273,041	747,534	747,534	1,525,507
Previsiones	0	0	0	0	0	0
Pago de Estímulos a Servidores Públicos	362,916	0	362,916	120,972	120,972	241,944
Materiales y Suministros	339,260	-2,404	336,856	101,669	85,897	235,188
Materiales de Administración, Emisión de Documentos y Artículos Oficiales	212,593	-2,404	210,190	75,628	59,856	134,562
Alimentos y Utensilios	15,170	0	15,170	3,443	3,443	11,726
Materias Primas y Materiales de Producción y Comercialización	0	0	0	0	0	0
Materiales y Artículos de Construcción y de Reparación	4,902	0	4,902	0	0	4,902
Productos Químicos, Farmacéuticos y de Laboratorio	1,993	0	1,993	0	0	1,993
Combustibles, Lubricantes y Aditivos	60,000	0	60,000	20,000	20,000	40,000
Vestuario, Blancos, Prendas de Protección y Artículos Deportivos	0	0	0	0	0	0
Materiales y Suministros Para Seguridad	0	0	0	0	0	0
Herramientas, Refacciones y Accesorios Menores	44,602	0	44,602	2,597	2,597	42,005
Servicios Generales	1,727,108	1,206,825	2,933,933	1,117,665	880,858	1,816,268
Servicios Básicos	312,712	0	312,712	101,007	98,297	211,705
Servicios de Arrendamiento	0	680,858	680,858	680,858	510,644	0
Servicios Profesionales, Científicos, Técnicos y Otros Servicios	210,124	322,892	533,016	47,202	25,308	485,814
Servicios Financieros, Bancarios y Comerciales	70,400	241	70,641	8,809	8,809	61,832
Servicios de Instalación, Reparación, Mantenimiento y Conservación	55,500	0	55,500	3,375	3,375	52,125
Servicios de Comunicación Social y Publicidad	0	0	0	0	0	0
Servicios de Traslado y Viáticos	259,701	-7,063	252,641	61,853	61,853	190,788
Servicios Oficiales	148,722	0	148,722	8,116	8,116	140,606
Otros Servicios Generales	669,949	209,893	879,843	206,444	164,256	673,399
Transferencias, Asignaciones, Subsidios y Otras Ayudas	2,993,891	-680,858	2,313,033	0	0	2,313,033
Transferencias Internas y Asignaciones al Sector Público	2,993,891	-680,858	2,313,033	0	0	2,313,033
Transferencias al Resto del Sector Público	0	0	0	0	0	0
Subsidios y Subvenciones	0	0	0	0	0	0
Ayudas Sociales	0	0	0	0	0	0
Pensiones y Jubilaciones	0	0	0	0	0	0
Transferencias a Fideicomisos, Mandatos y Otros Análogos	0	0	0	0	0	0
Transferencias a la Seguridad Social	0	0	0	0	0	0
Donativos	0	0	0	0	0	0
Transferencias al Exterior	0	0	0	0	0	0
Bienes Muebles, Inmuebles e Intangibles	0	9,464	9,464	9,464	9,464	0
Mobiliario y Equipo de Administración	0	9,464	9,464	9,464	9,464	0
Mobiliario y Equipo Educativo y Recreativo	0	0	0	0	0	0
Equipo e Instrumental Médico y de Laboratorio	0	0	0	0	0	0
Vehículos y Equipo de Transporte	0	0	0	0	0	0
Equipo de Defensa y Seguridad	0	0	0	0	0	0
Maquinaria, Otros Equipos y Herramientas	0	0	0	0	0	0
Activos Biológicos	0	0	0	0	0	0
Bienes Inmuebles	0	0	0	0	0	0
Activos Intangibles	0	0	0	0	0	0


COMISION ESTATAL DE GARANTIA DE ACCESO A LA INFORMACION PUBLICA (CEGAIP)
 Estado Analítico del Ejercicio del Presupuesto de Egresos
 Clasificación por Objeto del Gasto (Capítulo y Concepto)
 Del 1 de Enero al 30 de Abril de 2022

Concepto	Egresos					Subejercicio 6=(5-4)
	Aprobado	Ampliaciones/ (Reducciones)	Modificado	Devengado	Pagado	
	1	2	3=(1+2)	4	5	
Inversión Pública	0	0	0	0	0	0
Obra Pública en Bienes de Dominio Público	0	0	0	0	0	0
Obra Pública en Bienes Propios	0	0	0	0	0	0
Proyectos Productivos y Acciones de Fomento	0	0	0	0	0	0
Inversiones Financieras y Otras Provisiones	0	0	0	0	0	0
Inversiones Para el Fomento de Actividades Productivas	0	0	0	0	0	0
Acciones y Participaciones de Capital	0	0	0	0	0	0
Compra de Títulos y Valores	0	0	0	0	0	0
Concesión de Préstamos	0	0	0	0	0	0
Inversiones en Fideicomisos, Mandatos y Otros Análogos	0	0	0	0	0	0
Otras Inversiones Financieras	0	0	0	0	0	0
Provisiones para Contingencias y Otras Erogaciones Especiales	0	0	0	0	0	0
Participaciones y Aportaciones	0	0	0	0	0	0
Participaciones	0	0	0	0	0	0
Aportaciones	0	0	0	0	0	0
Convenios	0	0	0	0	0	0
Deuda Pública	0	0	0	0	0	0
Amortización de la Deuda Pública	0	0	0	0	0	0
Intereses de la Deuda Pública	0	0	0	0	0	0
Comisiones de la Deuda Pública	0	0	0	0	0	0
Gastos de la Deuda Pública	0	0	0	0	0	0
Costo por Coberturas	0	0	0	0	0	0
Apoyos Financieros	0	0	0	0	0	0
Adeudos de Ejercicios Fiscales Anteriores (Adefas)	0	0	0	0	0	0
Total del Gasto	30,000,000	533,026	30,533,026	8,912,238	8,232,039	21,620,788


Bajo protesta de decir verdad declaramos que los Estados Financieros y sus Notas son razonablemente correctos y responsabilidad del emisor



LIC. DAVID ENRIQUE MENCHACA ZUÑIGA
COMISIONADO PRESIDENTE



C.P. AMELIA SALAZAR GÓNZALEZ
DIRECTORA DE ADMINISTRACIÓN Y FINANZAS



C.P. ANAHI GUADALUPE GÁRDENAS JACOBO
CONTADOR



C.P. MAYRA MARTÍNEZ MARTÍNEZ
CONTADOR