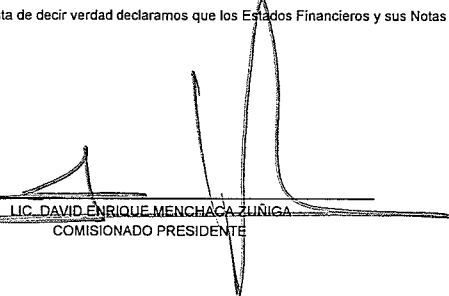



COMISION ESTATAL DE GARANTIA DE ACCESO A LA INFORMACION PUBLICA (CEGAIP)


Estado Analítico del Activo  
Del 1 de Enero al 30 de Noviembre de 2021  
(Pesos)

Concepto	Saldo Inicial (1)	Cargas del Periodo (2)	Abonos del Periodo (3)	Saldo Final (=1+2-3)	Variación del Periodo (=2-3)
<b>ACTIVO</b>					
<b>Activo Circulante</b>	<b>3,616,873</b>	<b>60,445,342</b>	<b>57,226,674</b>	<b>6,835,541</b>	<b>3,218,668</b>
Efectivo y Equivalentes	2,577,311	29,251,358	27,985,999	3,842,670	1,265,359
Derechos a Recibir Efectivo o Equivalentes	1,039,562	31,151,794	29,199,928	2,991,428	1,951,866
Derechos a Recibir Bienes o Servicios	0	42,191	40,747	1,444	1,444
Inventarios	0	0	0	0	0
Almacenes	0	0	0	0	0
Estimación por Pérdida o Deterioro de Activos Circulantes	0	0	0	0	0
Otros Activos Circulantes	0	0	0	0	0
<b>Activo No Circulante</b>	<b>9,603,756</b>	<b>4,265,861</b>	<b>0</b>	<b>13,869,617</b>	<b>4,265,861</b>
Inversiones Financieras a Largo Plazo	0	0	0	0	0
Derechos a Recibir Efectivo o Equivalentes a Largo Plazo	0	0	0	0	0
Bienes Inmuebles, Infraestructura y Construcciones en Proceso	5,879,375	0	0	5,879,375	0
Bienes Muebles	6,154,173	81,798	0	6,235,971	81,798
Activos Intangibles	484,165	30,568	0	514,733	30,568
Depreciación, Deterioro y Amortización Acumulada de Bienes	-4,927,045	0	0	-4,927,045	0
Activos Diferidos	2,013,088	4,153,495	0	6,166,582	4,153,495
Estimación por Pérdida o Deterioro de Activos no Circulantes	0	0	0	0	0
Otros Activos no Circulantes	0	0	0	0	0
<b>TOTAL DEL ACTIVO</b>	<b>13,220,629</b>	<b>64,711,203</b>	<b>57,226,674</b>	<b>20,705,158</b>	<b>7,484,529</b>

Bajo protesta de decir verdad declaramos que los Estados Financieros y sus Notas son razonablemente correctos y responsabilidad del emisor

  
LIC. DAVID ENRIQUE MENCHACA ZUÑIGA  
COMISIONADO PRESIDENTE

  
C.P. AMELIA BALAZAR GONZALEZ  
DIRECTORA DE ADMINISTRACIÓN Y FINANZAS

  
C.P. ANAHI GUADALUPE CÁRDENAS JACOBO  
CONTADOR

  
C.P. MAYRA MARTÍNEZ MARTÍNEZ  
CONTADOR