
AL 30 DE NOVIEMBRE DEL 2021

ÍNDICE

INFORMACIÓN PRESUPUESTARIA

ESTADO ANALÍTICO DE INGRESOS PRESUPUESTALES

ESTADO ANALÍTICO DEL EJERCICIO DEL PRESUPUESTO EN CLASIFICACIÓN ADMINISTRATIVA

*ENTE PÚBLICO

*GOBIERNO (FEDERAL, ESTATAL, MUNICIPAL)

*SECTOR PARAESTATAL (FEDERAL, ESTATAL, MUNICIPAL)

ESTADO ANALÍTICO DEL EJERCICIO DEL PRESUPUESTO EN CLASIFICACIÓN ECONÓMICA
(POR TIPO DE GASTO)

ESTADO ANALÍTICO DEL EJERCICIO DEL PRESUPUESTO EN CLASIFICACIÓN POR OBJETO DE
GASTO (CAPÍTULO Y CONCEPTO)

ESTADO ANALÍTICO DEL EJERCICIO DEL PRESUPUESTO POR CLASIFICACIÓN FUNCIONAL

ESTADO ANALÍTICO DEL EJERCICIO DEL PRESUPUESTO DE EGRESOS POR FUENTE DE
FINANCIAMIENTO



UNIVERSIDAD TECNOLÓGICA DE SAN LUIS POTOSÍ
ESTADO ANALÍTICO DE INGRESOS
 POR CUENTA
 DEL 01 DE ENERO DE 2021 AL 30 DE NOVIEMBRE DE 2021



Cuenta	Ingreso						Diferencia
	Estimado	Ampliaciones y Reducciones	Modificado	Devengado	Recaudado	% de Avance de la Recaudación	
	(1)	(2)	(3=1+2)	(4)	(5)	(6=5-1)	
Productos	603,061.00	0.00	603,061.00	474,847.12	474,847.12	79%	-128,233.88
Aprovechamientos de Tipo Corriente	297,309.14	125,599.32	422,908.46	360,869.00	360,869.00	121%	63,559.86
Ingresos por Venta de Bienes y Servicios	33,886,160.00	3,043,364.79	36,929,524.79	32,046,616.50	31,703,227.50	94%	-2,182,932.50
Transferencias, Asignaciones, Subsidios y Subvenciones, y Pensiones y.	53,311,306.86	0.00	53,311,306.86	51,459,308.86	50,808,484.29	95%	-2,502,822.57
Otros Ingresos y Beneficios Varios	0.00	240,865.59	240,865.59	240,865.59	240,865.59	100%	240,865.59
Total	88,097,857.00	3,409,829.70	91,507,686.70	84,582,507.07	83,588,293.50	95%	
Ingresos excedentes							-4,509,563.50

Tributarios	Ingreso						Diferencia
	Estimado	Ampliaciones y Reducciones	Modificado	Devengado	Recaudado	% de Avance de la Recaudación	
	(1)	(2)	(3=2+1)	(4)	(5)	(6=5-1)	
Productos	603,081.00	0.00	603,081.00	474,847.12	474,847.12	79%	-128,233.88
SubTotal Tributarios	603,081.00	0.00	603,081.00	474,847.12	474,847.12	79%	
Ingresos excedentes							-128,233.88

No Tributarios							
Aprovechamientos de Tipo Corriente	297,309.14	125,599.32	422,908.46	360,869.00	360,869.00	121%	63,559.86
Ingresos por Venta de Bienes y Servicios	33,886,160.00	3,043,364.79	36,929,524.79	32,046,616.50	31,703,227.50	94%	-2,182,932.50
Transferencias, Asignaciones, Subsidios y Subvenciones, y Pensiones y Subvenciones	53,311,306.86	0.00	53,311,306.86	51,459,308.86	50,808,484.29	95%	-2,502,822.57
Otros Ingresos y Beneficios Varios	0.00	240,865.59	240,865.59	240,865.59	240,865.59	100%	240,865.59
Subtotal No Tributarios	87,494,776.00	3,409,829.70	90,904,605.70	84,107,659.95	83,113,446.38	95%	
Ingresos excedentes							-4,381,329.62

Mtro. Gerardo Javier Vilet Espinosa
Rector

C.P. Leonor Rivera Pérez
Dir. Administración y Finanzas



UNIVERSIDAD TECNOLÓGICA DE SAN LUIS POTOSÍ
ESTADO ANALÍTICO DE INGRESOS
POR CUENTA
DEL 01 DE ENERO DE 2021 AL 30 DE NOVIEMBRE DE 2021






UNIVERSIDAD TECNOLÓGICA DE SAN LUIS POTOSÍ
ESTADO ANALÍTICO DEL EJERCICIO DEL PRESUPUESTO DE EGRESOS



CLASIFICACIÓN ADMINISTRATIVA
DEL 01 DE ENERO DE 2021 AL 30 DE NOVIEMBRE DE 2021

(Pesos)

Concepto	Egresos					
	Aprobado	Ampliaciones/ (Reducciones)	Modificado	Devengado	Pagado	Subejercicio
	1	2	3=(1+2)	4	5	6=(3-4)
UNIVERSIDAD TECNOLÓGICA DE SAN LUIS POTOSÍ	88,097,857.00	10,414,896.87	98,512,753.87	82,224,148.07	82,224,148.07	16,288,605.80
Total del Gasto	88,097,857.00	10,414,896.87	98,512,753.87	82,224,148.07	82,224,148.07	16,288,605.80


Mtro. Gerardo Javier Vilet Espinosa
Rector


C.P. Leonor Rivera Pérez
Dir. de Administración y Finanzas



UNIVERSIDAD TECNOLÓGICA DE SAN LUIS POTOSÍ
Gobierno (Federal/Estatal/Municipal) de San Luis Potosí



ESTADO ANALÍTICO DEL EJERCICIO DEL PRESUPUESTO DE EGRESOS

CLASIFICACIÓN ADMINISTRATIVA

DEL 01 DE ENERO DE 2021 AL 30 DE NOVIEMBRE DE 2021

(Pesos)

Concepto	Egresos					
	Aprobado	Ampliaciones/ (Reducciones)	Modificado	Devengado	Pagado	Subejercicio
	1	2	3=(1+2)	4	5	6=(3-4)
Poder Ejecutivo	88,097,857.00	10,414,896.87	98,512,753.87	82,224,148.07	82,224,148.07	16,288,605.80
Poder Legislativo						
Poder Judicial						
Órganos Autónomos						
Total del Gasto	88,097,857.00	10,414,896.87	98,512,753.87	82,224,148.07	82,224,148.07	16,288,605.80

Mtro. Gerardo Javier Vilet Espinosa
Rector

C.P. Leonor Rivera Pérez
Dir. de Administración y Finanzas



UNIVERSIDAD TECNOLÓGICA DE SAN LUIS POTOSÍ
Sector Paraestatal (Federal/Estatal/Municipal) de San Luis Potosí



SAN LUIS POTOSÍ
PROSPEREMOS JUNTOS
Gobierno del Estado 2015-2021

ESTADO ANALÍTICO DEL EJERCICIO DEL PRESUPUESTO DE EGRESOS
CLASIFICACIÓN ADMINISTRATIVA

DEL 01 DE ENERO DE 2021 AL 30 DE NOVIEMBRE DE 2021

(Pesos)

Concepto	Egresos					
	Aprobado	Ampilaciones/ (Reducciones)	Modificado	Devengado	Pagado	Subejercicio
	1	2	3=(1+2)	4	5	6=(3-4)
Entidades Paraestatales y Fideicomisos No Empresariales y No Financieros	88,097,857.00	10,414,896.87	98,512,753.87	82,224,148.07	82,224,148.07	16,288,605.80
Instituciones Públicas de Seguridad Social						
Entidades Paraestatales Empresariales No Financieras con Participación Estatal Mayoritaria						
Fideicomisos Empresariales No Financieros con Participación Estatal Mayorista						
Entidades Paraestatales Empresariales Financieras Monetarias con Participación Estatal Mayoritaria						
Entidades Paraestatales Empresariales Financieras No Monetarias con Participación Estatal Mayoritaria						
Fideicomisos Financieros Públicos con Participación Estatal Mayoritaria						
Total del Gasto	88,097,857.00	10,414,896.87	98,512,753.87	82,224,148.07	82,224,148.07	16,288,605.80

Mtro. Gerardo Javier Vilet Espinosa
Rector

C.P. Leonor Rivera Pérez
Dir. de Administración y Finanzas



UNIVERSIDAD TECNOLÓGICA DE SAN LUIS POTOSÍ
ESTADO ANALÍTICO DEL EJERCICIO DEL PRESUPUESTO DE EGRESOS

CLASIFICACIÓN ECONÓMICA (POR TIPO DE GASTO)

DEL 01 DE ENERO DE 2021 AL 30 DE NOVIEMBRE DE 2021

(Pesos)



Concepto	Egresos					
	Aprobado	Ampliaciones/ (Reducciones)	Modificado	Devengado	Pagado	Subejercicio
	1	2	3=(1+2)	4	5	6=(3-4)
GASTO CORRIENTE	88,006,727.00	9,849,996.31	97,856,723.31	81,690,806.28	81,690,806.28	16,165,917.03
GASTO CAPITAL	91,130.00	564,900.56	656,030.56	533,341.79	533,341.79	122,688.77
Total del Gasto	88,097,857.00	10,414,896.87	98,512,753.87	82,224,148.07	82,224,148.07	16,288,605.80

Mtro. Gerardo Javier Vilet Espinosa
Rector

C.P. Leonor Rivera Pérez
Dir. de Administración y Finanzas



UNIVERSIDAD TECNOLÓGICA DE SAN LUIS POTOSÍ
ESTADO ANALÍTICO DEL EJERCICIO DEL PRESUPUESTO DE EGRESOS
CLASIFICACIÓN POR OBJETO DEL GASTO (CAPÍTULO Y CONCEPTO)
DEL 01 DE ENERO DE 2021 AL 30 DE NOVIEMBRE DE 2021
 (Pesos)



Concepto	Egresos					
	Aprobado	Ampliaciones/ (Reducciones)	Modificado	Devengado	Pagado	Subejercicio
	1	2	3=(1+2)	4	5	6=(3-4)
SERVICIOS PERSONALES	62,590,272.00	12,017,411.78	74,607,683.78	62,787,798.58	62,787,798.58	11,819,885.20
REMUNERACIONES AL PERSONAL DE CARÁCTER P	31,087,326.00	12,508,877.65	43,596,203.65	33,359,559.94	33,359,559.94	10,236,643.71
REMUNERACIONES AL PERSONAL DE CARÁCTER T	258,461.00	0.00	258,461.00	258,460.80	258,460.80	0.20
REMUNERACIONES ADICIONALES Y ESPECIALES	7,050,548.04	777,639.23	7,828,187.27	7,743,373.65	7,743,373.65	84,813.62
SEGURIDAD SOCIAL	11,201,098.49	-1,653,663.18	9,547,435.31	9,225,564.99	9,225,564.99	321,870.32
OTRAS PRESTACIONES SOCIALES Y ECONÓMICAS	12,589,248.47	495,772.42	13,085,020.89	11,908,463.54	11,908,463.54	1,176,557.35
PAGO DE ESTÍMULOS A SERVIDORES PÚBLICOS	403,590.00	-111,214.34	292,375.66	292,375.66	292,375.66	0.00
MATERIALES Y SUMINISTROS	2,082,267.00	-224,121.53	1,858,145.47	1,417,111.11	1,417,111.11	441,034.36
MATERIALES DE ADMINISTRACIÓN, EMISIÓN DE	992,597.49	-335,571.63	657,025.86	562,599.68	562,599.68	94,426.18
ALIMENTOS Y UTENSILIOS	315,791.00	-179,784.31	136,006.69	104,995.23	104,995.23	31,011.46
MATERIALES Y ARTÍCULOS DE CONSTRUCCIÓN Y	148,172.42	146,911.89	295,084.31	123,951.50	123,951.50	171,132.81
PRODUCTOS QUÍMICOS, FARMACÉUTICOS Y DE L	197,998.00	-37,827.63	160,170.37	85,528.37	85,528.37	74,642.00
COMBUSTIBLES, LUBRICANTES Y ADITIVOS	134,155.06	-5,290.92	128,864.14	123,196.05	123,196.05	5,668.09
VESTUARIO, BLANCOS, PRENDAS DE PROTECCIÓN	8,793.04	677.75	9,470.79	8,270.64	8,270.64	1,200.15
HERRAMIENTAS, REFACCIONES Y ACCESORIOS M	284,759.99	186,763.32	471,523.31	408,569.64	408,569.64	62,953.67
SERVICIOS GENERALES	23,334,188.00	-1,943,293.94	21,390,894.06	17,485,896.59	17,485,896.59	3,904,997.47
SERVICIOS BÁSICOS	1,718,800.00	-75,954.21	1,642,845.79	1,352,064.54	1,352,064.54	290,781.25
SERVICIOS DE ARRENDAMIENTO	1,267,995.00	-117,181.49	1,150,813.51	644,395.46	644,395.46	506,418.05
SERVICIOS PROFESIONALES, CIENTÍFICOS, TÉ	6,810,028.12	-551,424.55	6,258,603.57	5,537,831.14	5,537,831.14	720,772.43
SERVICIOS FINANCIEROS, BANCARIOS Y COMER	444,259.00	-5,983.90	438,275.10	421,849.51	421,849.51	16,425.59
SERVICIOS DE INSTALACIÓN, REPARACIÓN, M	2,521,439.88	138,799.89	2,660,239.77	2,394,081.48	2,394,081.48	266,158.29
SERVICIOS DE COMUNICACIÓN SOCIAL Y PUBLI	1,035,400.00	14,364.41	1,049,764.41	839,669.58	839,669.58	210,094.83
SERVICIOS DE TRASLADO Y VIÁTICOS	148,100.00	-73,029.81	75,070.19	40,633.24	40,633.24	34,436.95
SERVICIOS OFICIALES	138,500.00	-71,043.80	67,456.20	47,316.12	47,316.12	20,140.08
OTROS SERVICIOS GENERALES	9,249,666.00	-1,201,840.48	8,047,825.52	6,208,055.52	6,208,055.52	1,839,770.00
BIENES MUEBLES, INMUEBLES E INTANGIBLES	91,130.00	564,900.56	656,030.56	533,341.79	533,341.79	122,688.77
MOBILIARIO Y EQUIPO DE ADMINISTRACIÓN	91,130.00	381,196.00	472,326.00	363,639.00	363,639.00	108,687.00
MOBILIARIO Y EQUIPO EDUCACIONAL Y RECREA	0.00	128,191.01	128,191.01	127,689.24	127,689.24	501.77



UNIVERSIDAD TECNOLÓGICA DE SAN LUIS POTOSÍ
ESTADO ANALÍTICO DEL EJERCICIO DEL PRESUPUESTO DE EGRESOS


CLASIFICACIÓN POR OBJETO DEL GASTO (CAPÍTULO Y CONCEPTO)

DEL 01 DE ENERO DE 2021 AL 30 DE NOVIEMBRE DE 2021

(Pesos)



Concepto	Egresos					
	Aprobado	Ampliaciones/ (Reducciones)	Modificado	Devengado	Pagado	Subejercicio
	1	2	3=(1+2)	4	5	6=(3-4)
EQUIPO E INSTRUMENTAL MÉDICO Y DE LABORA	0.00	13,500.00	13,500.00	0.00	0.00	13,500.00
MAQUINARIA, OTROS EQUIPOS Y HERRAMIENTAS	0.00	34,463.55	34,463.55	34,463.55	34,463.55	0.00
ACTIVOS INTANGIBLES	0.00	7,550.00	7,550.00	7,550.00	7,550.00	0.00
Total del Gasto	88,097,857.00	10,414,896.87	98,512,753.87	82,224,148.07	82,224,148.07	16,288,605.80


Mtro. Gerardo Javier Vilet Espinosa
Rector


C.P. Leonor Rivera Pérez
Dir. de Administración y Finanzas



UNIVERSIDAD TECNOLÓGICA DE SAN LUIS POTOSÍ
ESTADO ANALÍTICO DEL EJERCICIO DEL PRESUPUESTO DE EGRESOS


CLASIFICACIÓN FUNCIONAL(FINALIDAD Y FUNCIÓN)

DEL 01 DE ENERO DE 2021 AL 30 DE NOVIEMBRE DE 2021

(Pesos)



Concepto	Egresos					
	Aprobado	Ampliaciones/ (Reducciones)	Modificado	Devengado	Pagado	Subejercicio
	1	2	3=(1+2)	4	5	6=(3-4)
DESARROLLO SOCIAL	88,097,857.00	10,414,896.87	98,512,753.87	82,224,148.07	82,224,148.07	16,288,605.80
EDUCACION	88,097,857.00	10,414,896.87	98,512,753.87	82,224,148.07	82,224,148.07	16,288,605.80
Total del Gasto	88,097,857.00	10,414,896.87	98,512,753.87	82,224,148.07	82,224,148.07	16,288,605.80


Mtro. Gerardo Javier Vilet Espinosa
Rector


C.P. Leonor Rivera Pérez
Dir. de Administración y Finanzas



UNIVERSIDAD TECNOLÓGICA DE SAN LUIS POTOSÍ
ESTADO ANALÍTICO DEL EJERCICIO DEL PRESUPUESTO DE EGRESOS

POR ENTE PÚBLICO/FUENTE DE FINANCIAMIENTO

DEL 01 DE ENERO DE 2021 AL 30 DE NOVIEMBRE DE 2021

(Pesos)



Concepto	Egresos					
	Aprobado	Ampliaciones/ (Reducciones)	Modificado	Devengado	Pagado	Subejercicio
	1	2	3=(1+2)	4	5	6=(3-4)
01 INGRESOS PROPIOS	32,593,724.00	3,669,233.67	36,262,957.67	29,555,484.17	29,555,484.17	6,707,473.50
02 INGRESOS FEDERALES	31,087,326.00	0.00	31,087,326.00	29,870,344.36	29,870,344.36	1,216,981.64
03 INGRESOS ESTATALES	22,223,981.00	0.00	22,223,981.00	21,373,605.00	21,373,605.00	850,376.00
26 EDUCACIÓN CONTINUA Y SERVICIOS TECNOLÓGICOS	1,736,926.00	-87,054.77	1,649,871.23	1,244,206.90	1,244,206.90	405,664.33
27 ENTIDAD DE CERTIFICACIÓN	455,900.00	-131,480.03	324,419.97	161,831.64	161,831.64	162,588.33
37 FONDO DE MODERNIZACIÓN Y EQUIPAMIENTO 2021	0.00	6,944,198.00	6,944,198.00	0.00	0.00	6,944,198.00
38 PRODEP 2020	0.00	20,000.00	20,000.00	18,676.00	18,676.00	1,324.00
Total del Gasto	88,097,857.00	10,414,896.87	98,512,753.87	82,224,148.07	82,224,148.07	16,288,605.80

Mtro. Gerardo Javier Vilet Espinosa
Rector

C.P. Leonor Rivera Pérez
Dir. de Administración y Finanzas

ESTADO ANALÍTICO DEL EJERCICIO DEL PRESUPUESTO DE EGRESOS (POR ENTE PÚBLICO/FUENTE DE FINANCIAMIENTO)

FUENTE DE FINANCIAMIENTO	PRESUPUESTO DE EGRESOS APROBADO	AMPLIACIONES / REDUCCIONES	PRESUPUESTO DE EGRESOS MODIFICADO	COBERTURA DEL EGRESO EN BASE A RECAUDADO		SUBEJERCICIO
				PRESUPUESTO DE EGRESOS DEVENGADO	PRESUPUESTO DE INGRESOS RECAUDADO	
PRESUPUESTO APROBADO DEL AÑO						
01 INGRESOS PROPIOS	34,786,550.00	3,450,698.87	38,237,248.87	30,961,522.71	30,961,522.71	7,275,726.16
Ingresos Propios	32,593,724.00	3,669,233.67	36,262,957.67	29,555,484.17	29,555,484.17	6,707,473.50
Educación Continua y Servicios Tecnológicos	1,736,926.00	-87,054.77	1,649,871.23	1,244,206.90	1,244,206.90	405,664.33
Entidad de Certificación	455,900.00	-131,480.03	324,419.97	161,831.64	161,831.64	162,588.33
02 INGRESOS FEDERALES	31,087,326.00	0.00	31,087,326.00	29,870,344.36	29,870,344.36	1,216,981.64
03 INGRESOS ESTATALES	22,223,981.00	0.00	22,223,981.00	19,721,158.29	19,721,158.29	2,502,822.71
38 PRODEP 2020	-	20,000.00	20,000.00	18,676.00	18,676.00	1,324.00
TOTAL PRESUPUESTO APROBADO	88,097,857.00	3,470,698.87	91,568,555.87	80,571,701.36	80,571,701.36	10,996,854.51
INGRESOS PROPIOS PARA CUBRIR GASTO ESTATAL	-	-	-	1,652,446.71	1,652,446.71	1,652,446.71
PRESUPUESTO PROPIO	-	-	-	1,652,446.71	1,652,446.71	1,652,446.71
REMANENTE DE EJERCICIOS ANTERIORES APROBADO PARA ESTE	-	-	-	-	-	-
37 FONDO DE MODERNIZACIÓN Y EQUIPAMIENTO 2021	-	6,944,198.00	6,944,198.00	0.00	0.00	6,944,198.00
TOTAL PRESUPUESTO EJERCICIOS ANTERIORES	-	6,944,198.00	6,944,198.00	-	-	6,944,198.00
TOTAL DEL PRESUPUESTO	88,097,857.00	10,414,896.87	98,512,753.87	82,224,148.07	82,224,148.07	16,288,605.80

NOTA: Se cubre con Ingresos propios parte del presupuesto de gasto Estatal debido a que al cierre de Noviembre 2021 no se recibió el total de recurso presupuestado.