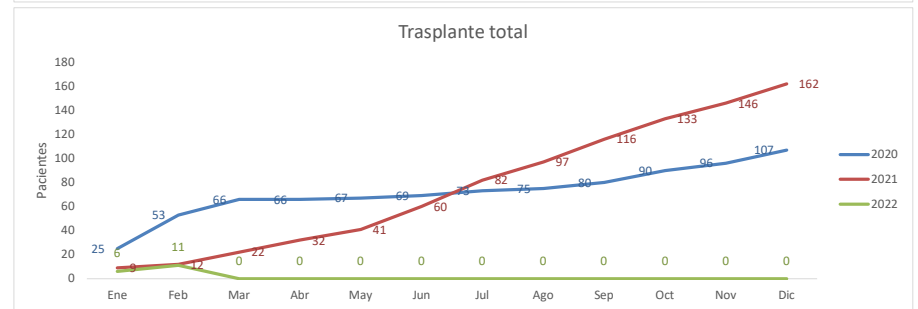
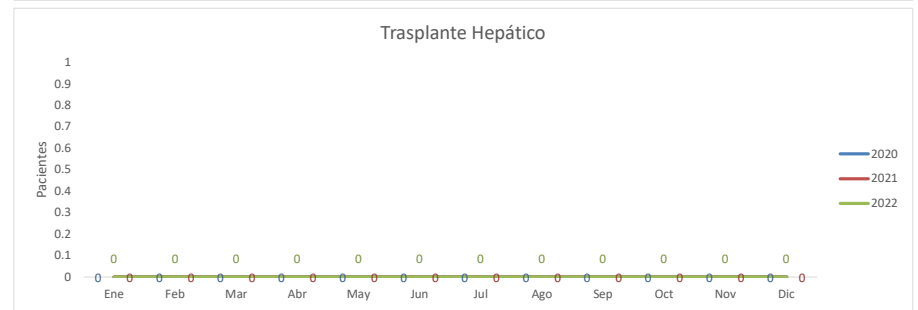
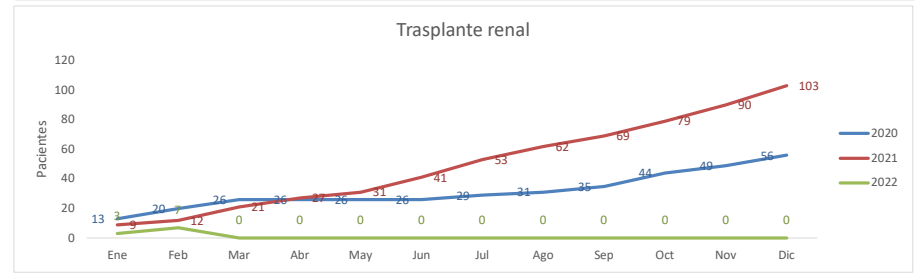
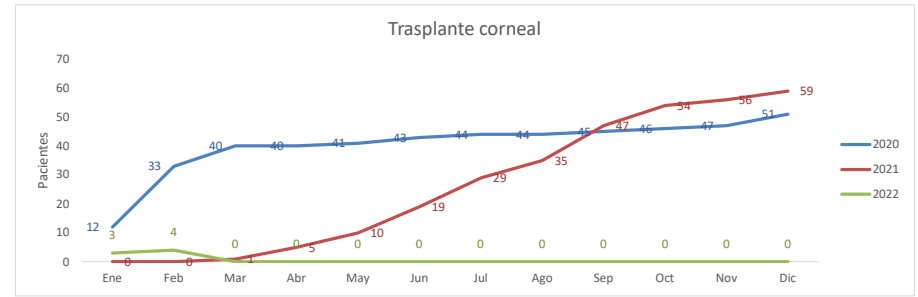


Actividad Estatal de Trasplantes por mes y año																			
		Ene	Feb	Mar	Abr	May	Jun	Jul	Ago	Sep	Oct	Nov	Dic	Tot	Año	Fem	Masc		
		2020	TRDC	6	2	2	0	0	0	0	2	2	1	0		0	13	107	5
TRDV	7		5	4	0	0	0	3	2	2	8	5	7	43	16	57%	27		63%
Tcó	12		21	7	0	1	2	1	0	1	1	1	4	51	28	55%	23		45%
THV	0		0	0	0	0	0	0	0	0	0	0	0	0	0	0%	0		0%
THC	0		0	0	0	0	0	0	0	0	0	0	0	0	0	0%	0		0%
2021	TRDC	0	0	0	0	0	0	0	0	0	0	0	0	0	162	0	0%	0	0%
	TRDV	9	3	9	6	4	10	12	9	7	10	11	13	103		31	30%	72	70%
	Tcó	0	0	1	4	5	9	10	6	12	7	2	3	59		26	44%	33	56%
	THV	0	0	0	0	0	0	0	0	0	0	0	0	0		0	0%	0	0%
	THC	0	0	0	0	0	0	0	0	0	0	0	0	0		0	0%	0	0%
2022	TRDC	0	0	0	0	0	0	0	0	0	0	0	0	0	34	0	0%	0	0%
	TRDV	3	4	13	0	0	0	0	0	0	0	0	0	20		9	45%	11	55%
	Tcó	3	1	10	0	0	0	0	0	0	0	0	0	14		3	21%	11	79%
	THV	0	0	0	0	0	0	0	0	0	0	0	0	0		0	0%	0	0%
	THC	0	0	0	0	0	0	0	0	0	0	0	0	0		0	0%	0	0%

\* TRDC: Trasplante renal de donante cadáver      Tcó: Trasplante corneal;  
 \* TRDV: Trasplante renal de donante vivo      THV, THC: Trasplante hepático (V y C donante -vivo-, cadáver).

Establecimiento **TODOS**  
 Año inicial **2020**



Trasplantes por sexo y edad (al momento del trasplante)											
Año	Femenino					Masculino					
	0-4 años	5-14 años	15-29 años	30-64 años	65 o más	0-4 años	5-14 años	15-29 años	30-64 años	65 o más	
Córnea	2020	0	0	2	12	14	0	0	4	10	9
	2021	0	0	1	16	9	0	2	8	16	7
	2022	0	0	0	1	2	2	2	1	3	3
Riñón	Femenino					Masculino					
	0-4 años	5-14 años	15-29 años	30-64 años	65 o más	0-4 años	5-14 años	15-29 años	30-64 años	65 o más	
	2020	0	1	7	11	2	0	3	5	23	4
2021	0	2	8	20	1	0	1	18	48	5	
2022	0	0	1	8	0	0	0	4	7	0	
En espera	Femenino					Masculino					
	0-4 años	5-14 años	15-29 años	30-64 años	65 o más	0-4 años	5-14 años	15-29 años	30-64 años	65 o más	
	Córnea	1	1	24	66	34	0	0	0	0	0
Riñón	0	0	14	113	27	0	0	0	0	0	
Hígado	0	0	0	0	1	0	0	0	0	0	