



COMISION ESTATAL DE GARANTIA DE ACCESO A LA INFORMACION PUBLICA (CEGAI)  
 Fondo Anual de Ingresos  
 Del Año 1975 (No Vigente)


| Rubro (Código)  | Ingresos          |                               |                        |  |                   | Diferencia<br>(C-G-E) |
|---|-------------------|-------------------------------|------------------------|--|-------------------|-----------------------|
|   | Eligible<br>(A)   | Ampliación y Reducción<br>(B) | No Elegible<br>(C-E-C) | Devengado<br>(D)                       | Recaudado<br>(G)  |                       |
| Impuestos   | 0                 | 0                             | 0                      | 0                                      | 0                 | 0                     |
| Cuotas y Aportaciones de Seguridad Social   | 0                 | 0                             | 0                      | 0                                      | 0                 | 0                     |
| Contribuciones de Mejoras   | 0                 | 0                             | 0                      | 0                                      | 0                 | 0                     |
| Derechos  | 0                 | 0                             | 0                      | 0                                      | 0                 | 0                     |
| Productos   | 0                 | 0                             | 0                      | 0                                      | 0                 | 0                     |
| Aprovechamientos  | 0                 | 0                             | 0                      | 0                                      | 0                 | 0                     |
| Ingresos por Venta de Bienes, Prestación de Servicios y Otros Ingresos  | 0                 | 173,538                       | 173,538                | 173,538                                | 173,538           | 173,538               |
| Participaciones, Aportaciones, Convenios, Incentivos Derivados de la Colaboración Fiscal y Fondos Distintos de Aportaciones | 0                 | 0                             | 0                      | 0                                      | 0                 | 0                     |
| Transferencias, Asignaciones, Subsidios y Subvenciones, y Pensiones y Jubilaciones  | 33,281,927        | 0                             | 33,281,927             | 30,508,432                             | 27,774,537        | -5,507,390            |
| Ingresos Derivados de Financiamientos   | 0                 | 0                             | 0                      | 0                                      | 0                 | 0                     |
| <b>Total</b>  | <b>33,281,927</b> | <b>173,538</b>                | <b>33,455,465</b>      | <b>30,681,970</b>                      | <b>27,948,076</b> | <b>-5,333,851</b>     |
|   |                   |                               |                        | <b>Ingresos excedentes<sup>1</sup></b> |                   |                       |


| ESTADO ANUAL DE INGRESOS POR RUBROS Y FINANCIAMIENTO  | Ingresos          |                               |                        |                            |                   | Diferencia<br>(C-G-E) |
|---|-------------------|-------------------------------|------------------------|----------------------------|-------------------|-----------------------|
|   | Eligible<br>(A)   | Ampliación y Reducción<br>(B) | No Elegible<br>(C-E-C) | Devengado<br>(D)           | Recaudado<br>(G)  |                       |
| <b>Ingresos del Poder Ejecutivo Federal o Estatal y de los Municipios</b>   |                   |                               |                        |                            |                   |                       |
| Impuestos   | 0                 | 0                             | 0                      | 0                          | 0                 | 0                     |
| Cuotas y Aportaciones de Seguridad Social   | 0                 | 0                             | 0                      | 0                          | 0                 | 0                     |
| Contribuciones de Mejoras   | 0                 | 0                             | 0                      | 0                          | 0                 | 0                     |
| Derechos  | 0                 | 0                             | 0                      | 0                          | 0                 | 0                     |
| Productos   | 0                 | 0                             | 0                      | 0                          | 0                 | 0                     |
| Aprovechamientos  | 0                 | 0                             | 0                      | 0                          | 0                 | 0                     |
| Participaciones, Aportaciones, Convenios, Incentivos Derivados de la Colaboración Fiscal y Fondos Distintos de Aportaciones   | 0                 | 173,538                       | 173,538                | 173,538                    | 173,538           | 173,538               |
| Transferencias, Asignaciones, Subsidios y Subvenciones, y Pensiones y Jubilaciones  | 0                 | 0                             | 0                      | 0                          | 0                 | 0                     |
| <b>Ingresos de los Entes Públicos de los Poderes Legislativo y Judicial, de los Órganos Autónomos y del Sector Paraestatal o Paramunicipal, así como de las Empresas Productivas del Estado</b> |                   |                               |                        |                            |                   |                       |
| Cuotas y Aportaciones de Seguridad Social   | 0                 | 0                             | 0                      | 0                          | 0                 | 0                     |
| Productos   | 0                 | 0                             | 0                      | 0                          | 0                 | 0                     |
| Ingresos por Venta de Bienes, Prestación de Servicios y Otros Ingresos  | 0                 | 0                             | 0                      | 0                          | 0                 | 0                     |
| Transferencias, Asignaciones, Subsidios y Subvenciones, y Pensiones y Jubilaciones  | 33,281,927        | 0                             | 33,281,927             | 30,508,432                 | 27,774,537        | -5,507,390            |
| <b>Ingresos derivados de financiamiento</b>   |                   |                               |                        |                            |                   |                       |
| Ingresos Derivados de Financiamientos   | 0                 | 0                             | 0                      | 0                          | 0                 | 0                     |
| <b>Total</b>  | <b>33,281,927</b> | <b>173,538</b>                | <b>33,455,465</b>      | <b>30,681,970</b>          | <b>27,948,076</b> | <b>-5,333,851</b>     |
|   |                   |                               |                        | <b>Ingresos excedentes</b> |                   |                       |

Bajo protesta de decir verdad declaramos que los Estados Financieros y sus Notas son razonablemente correctos y responsabilidad del emisor

  
 LIC. DAVID ENRIQUE MENCHACA ZUÑIGA  
 COMISIONADO PRESIDENTE

  
 C.P. AMELIA SALAZAR GONZALEZ  
 DIRECTORA DE ADMINISTRACION Y FINANZAS

  
 C.P. ANAHI GUADALUPE CÁRDENAS JACOBO  
 CONTADOR

  
 C.P. MAYRA MARTÍNEZ MARTÍNEZ  
 CONTADOR