



PODER EJECUTIVO
DEL ESTADO DE
SAN LUIS POTOSÍ



POTOSÍ
PARA LOS POTOSINOS
GOBIERNO DEL ESTADO 2021-2027



laberinto
de las ciencias y las artes

San Luis Potosí, S.L.P. 4 de marzo de 2022

Oficio No. MLCA/DA/040/2022

Asunto: Estados Financieros febrero 2022


Auditor

C.P. ALFREDO ARREDONDO OLIVARES
DIRECTOR DE CONTABILIDAD GUBERNAMENTAL
PRESENTE.


En respuesta al oficio no. SF-DCGUB/654/2009, fechado el 3 de diciembre del 2009, y atendiendo a lo que marca la Ley de Contabilidad Gubernamental vigente, anexo al presente los estados financieros armonizados por el mes de febrero del ejercicio 2021.

Sin más por el momento, me despido de usted enviándole un cordial saludo.

ATENTAMENTE:



L.A.E. MARCELA GONZÁLEZ HERRERA
DIRECTORA GENERAL



"2022, AÑO DE LAS Y LOS MIGRANTES DE SAN LUIS POTOSÍ"

c.c.p. C.P. Gerardo Lozano Zapata, Director de Control Presupuestal de la Secretaría de Finanzas.
Archivo





MUSEO LABERINTO DE LAS CIENCIAS Y LAS ARTES

ESTADO DE SAN LUÍS POTOSÍ

Estado de Situación Financiera

Al 28/febrero/2022

ACTIVO	2022	2021	2020	2021
ACTIVO CIRCULANTE	<u>\$7,710,267.50</u>	<u>\$2,743,905.81</u>	<u>\$1,207,456.33</u>	<u>\$248,195.53</u>
EFFECTIVO Y EQUIVALENTES	\$7,707,056.50	\$2,743,905.81	\$1,207,456.33	\$248,195.53
EFFECTIVO	\$33,500.00	\$33,500.00	\$344,337.01	\$0.00
BANCOS/TESORERÍA	\$7,673,556.50	\$2,710,405.81	\$475,010.01	\$0.00
DERECHOS A RECIBIR EFECTIVO O EQUIVALENTES	\$3,211.00	\$0.00	\$388,109.31	\$248,195.53
DEUDORES DIVERSOS POR COBRAR A CORTO PLAZO	\$3,211.00	\$0.00		
Total de Activos Circulantes	\$7,710,267.50	\$2,743,905.81	\$1,207,456.33	\$248,195.53
ACTIVO NO CIRCULANTE	<u>\$8,530,296.04</u>	<u>\$9,547,774.12</u>	<u>\$0.00</u>	<u>\$0.00</u>
BIENES MUEBLES	\$9,513,172.39	\$9,452,689.57		\$248,195.53
MOBILIARIO Y EQUIPO DE ADMINISTRACIÓN	\$1,955,768.58	\$1,955,768.58		
MOBILIARIO Y EQUIPO EDUCACIONAL Y RECREATIVO	\$5,281,942.73	\$5,253,943.73		
EQUIPO E INSTRUMENTAL MÉDICO Y DE LABORATORIO	\$83,528.12	\$83,528.12		
VEHÍCULOS Y EQUIPO DE TRANSPORTE	\$1,597,900.00	\$1,597,900.00		
MAQUINARIA, OTROS EQUIPOS Y HERRAMIENTAS	\$302,790.42	\$270,306.60		
ACTIVOS BIOLÓGICOS	\$291,242.54	\$291,242.54		
ACTIVOS INTANGIBLES	\$326,867.86	\$326,867.86		
SOFTWARE	\$300,524.09	\$300,524.09		
LICENCIAS	\$26,443.77	\$26,443.77		
DEPRECIACIÓN, DETERIORO Y AMORTIZACIÓN ACUMULADA DE BIENES	-\$1,309,844.21	-\$231,866.31		
DEPRECIACIÓN ACUMULADA DE BIENES MUEBLES	-\$1,298,748.17	-\$224,267.27		
AMORTIZACIÓN ACUMULADA DE ACTIVOS INTANGIBLES	-\$11,096.04	-\$7,616.04		
Total de Activos No Circulantes	\$8,530,296.04	\$9,547,774.12	\$15,033,107.21	\$12,043,484.40
Total del Activo	\$16,240,563.54	\$12,291,679.93	\$16,240,563.54	\$12,291,679.93

RECIBIDO
COMISION DE CONTABILIDAD GUBERNAMENTAL

8. *[Handwritten signature]*



MUSEO LABERINTO DE LAS CIENCIAS Y LAS ARTES
ESTADO DE SAN LUIS POTOSÍ
Estado de Situación Financiera
Al 31/enero/2022

CUENTAS DE ORDEN

	<u>2022</u>	<u>2021</u>
LEY DE INGRESOS		
LEY DE INGRESOS ESTIMADA	\$43,531,837.00	\$36,350,346.00
LEY DE INGRESOS POR EJECUTAR	\$36,765,522.88	\$34,160,941.86
MODIFICACIONES A LA LEY DE INGRESOS ESTIMADA	\$15,560.07	\$8,639.06
LEY DE INGRESOS DEVENGADA	\$4,763,874.19	\$2,198,043.20
LEY DE INGRESOS RECAUDADA	\$4,763,874.19	\$2,198,043.20
PRESUPUESTO DE EGRESOS		
PRESUPUESTO DE EGRESOS APROBADO	\$43,531,837.00	\$36,350,346.00
PRESUPUESTO DE EGRESOS POR EJERCER	\$46,361,140.06	\$36,872,555.53
MODIFICACIONES AL PRESUPUESTO DE EGRESOS APROBADO	\$6,786,884.83	\$4,944,483.06
PRESUPUESTO DE EGRESOS COMPROMETIDO	\$3,957,581.77	\$4,422,273.53
PRESUPUESTO DE EGRESOS DEVENGADO	\$3,910,160.93	\$4,422,273.53
PRESUPUESTO DE EGRESOS EJERCIDO	\$3,435,150.92	\$4,422,273.53
PRESUPUESTO DE EGRESOS PAGADO	\$3,435,150.92	\$4,422,273.53

"Bajo protesta de decir verdad declaramos que los Estados Financieros y sus notas, son razonablemente correctos y son responsabilidad del emisor".

MARCELA GONZÁLEZ HERRERA
DIRECTORA GENERAL

LUCIA DIAZ DE LEON DIAZ DE LEON
ENCARGADA DE LA DIRECCION DE ADMINISTRACION



MUSEO LABERINTO DE LAS CIENCIAS Y LAS ARTES
ESTADO DE SAN LUÍS POTOSÍ
Estado de Actividades


Usu: juanorellana
Rep: rptEstadoActividades

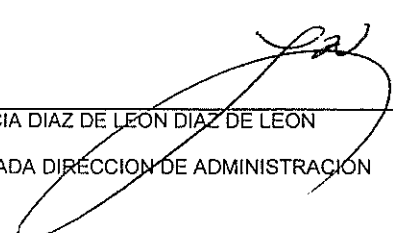
Del 01/ene./2022 al 28/feb./2022
(Cifras en Pesos)

Fecha y hora de Impresión 03/mar./2022 11:33 a. m.

Concepto	2022	2021
INGRESOS Y OTROS BENEFICIOS		
INGRESOS DE GESTIÓN	\$311,743.00	\$1,140,803.80
PRODUCTOS	\$311,743.00	\$1,140,803.80
PARTICIPACIONES, APORTACIONES, CONVENIOS, INCENTIVOS DERIVADOS DE LA COLABORACION FISCAL, FONDOS DISTINTOS DE APORTACIONES, TRANSFERENCIAS, ASIGNACIONES, SUBSIDIOS Y SUBVENCIONES, Y PENSIONES Y JUBILACIONES	\$4,421,471.51	\$30,928,846.76
PARTICIPACIONES, APORTACIONES, CONVENIOS, INCENTIVOS DERIVADOS DE LA COLABORACION FISCAL Y FONDOS DISTINTOS DE APORTACIONES	\$0.00	\$477,849.00
TRANSFERENCIAS, ASIGNACIONES, SUBSIDIOS Y SUBVENCIONES, Y PENSIONES Y JUBILACIONES	\$4,421,471.51	\$30,450,997.76
OTROS INGRESOS Y BENEFICIOS	\$30,759.68	\$168,891.82
INGRESOS FINANCIEROS	\$30,659.68	\$164,831.82
OTROS INGRESOS Y BENEFICIOS VARIOS	\$100.00	\$3,960.00
Total de Ingresos y Otros Beneficios	\$4,763,974.19	\$32,238,542.38
GASTOS Y OTRAS PÉRDIDAS		
GASTOS DE FUNCIONAMIENTO	\$3,826,407.43	\$30,656,585.46
SERVICIOS PERSONALES	\$2,870,837.27	\$21,504,883.70
MATERIALES Y SUMINISTROS	\$219,422.68	\$1,568,569.63
SERVICIOS GENERALES	\$736,147.48	\$7,583,132.13
TRANSFERENCIAS, ASIGNACIONES, SUBSIDIOS Y OTRAS AYUDAS	\$83,753.50	\$592,416.80
AYUDAS SOCIALES	\$83,753.50	\$592,416.80
OTROS GASTOS Y PERDIDAS EXTRAORDINARIAS	\$0.00	\$819,974.26
ESTIMACIONES, DEPRECIACIONES, DETERIOROS, OBSOLESCENCIA Y AMORTIZACIONES	\$0.00	\$819,974.26
Total de Gastos y otras Pérdidas	\$3,910,160.93	\$32,068,976.52
Resultado del Ejercicio (Ahorro/Desahorro)	\$853,813.26	\$169,565.86

"Bajo protesta de decir verdad declaramos que los Estados Financieros y sus notas, son razonablemente correctos y son responsabilidad del emisor".


MARCELA GONZALEZ HERRERA
DIRECTORA GENERAL



LUCIA DIAZ DE LEON DIAZ DE LEON
ENCARGADA DIRECCION DE ADMINISTRACION




MUSEO LABERINTO DE LAS CIENCIAS Y LAS ARTES
ESTADO DE SAN LUIS POTOSÍ
 Estado de Variaciones en la Hacienda Pública
 Del 01/enero/2022 al 28/febrero/2022

Concepto	Hacienda Pública/ Patrimonio Contribuido	Hacienda Pública/ Patrimonio Generado De Ejercicios Anteriores	Hacienda Pública/ Patrimonio Generado Del Ejercicio	Exceso o Insuficiencia en la Actualización de la Hacienda Pública / Patrimonio	Total
HACIENDA PÚBLICA/PATRIMONIO CONTRIBUIDO NETO 2021	\$0.00	\$0.00	\$0.00	\$0.00	\$0.00
APORTACIONES	\$0.00	\$0.00	\$0.00	\$0.00	\$0.00
DONACIONES DE CAPITAL	\$0.00	\$0.00	\$0.00	\$0.00	\$0.00
ACTUALIZACIÓN DE LA HACIENDA PÚBLICA/PATRIMONIO	\$0.00	\$0.00	\$0.00	\$0.00	\$0.00
HACIENDA PÚBLICA /PATRIMONIO GENERADO	\$0.00	\$14,267,714.73	-\$2,224,230.33	\$0.00	\$12,043,484.40
RESULTADOS DEL EJERCICIO (AHORRO/ DESAHORRO)	\$0.00	\$0.00	-\$2,224,230.33	\$0.00	-\$2,224,230.33
RESULTADOS DE EJERCICIOS ANTERIORES	\$0.00	\$14,359,294.52	\$0.00	\$0.00	\$14,359,294.52
REVALÚOS	\$0.00	\$0.00	\$0.00	\$0.00	\$0.00
RESERVAS	\$0.00	\$0.00	\$0.00	\$0.00	\$0.00
RECTIFICACIONES DE RESULTADOS DE EJERCICIOS ANTERIORES	\$0.00	-\$91,579.79	\$0.00	\$0.00	-\$91,579.79
CAVESO O INSUFICIENCIA EN LA ACTUALIZACIÓN DE LA HACIENDA PÚBLICA/PATRIMONIO NETO 2021	\$0.00	\$0.00	\$0.00	\$0.00	\$0.00
RESULTADO POR POSICIÓN MONETARIA	\$0.00	\$0.00	\$0.00	\$0.00	\$0.00
RESULTADO POR TENENCIA DE ACTIVOS NO MONETARIOS	\$0.00	\$0.00	\$0.00	\$0.00	\$0.00
HACIENDA PÚBLICA / PATRIMONIO NETO FINAL	\$0.00	\$14,267,714.73	-\$2,224,230.33	\$0.00	\$12,043,484.40
CAMBIOS EN LA HACIENDA PÚBLICA/PATRIMONIO CONTRIBUIDO NETO 2022	\$0.00	\$0.00	\$0.00	\$0.00	\$0.00
APORTACIONES	\$0.00	\$0.00	\$0.00	\$0.00	\$0.00
DONACIONES DE CAPITAL	\$0.00	\$0.00	\$0.00	\$0.00	\$0.00
ACTUALIZACIÓN DE LA HACIENDA PÚBLICA/PATRIMONIO	\$0.00	\$0.00	\$0.00	\$0.00	\$0.00
VARIACIONES DE LA HACIENDA PÚBLICA / PATRIMONIO GENERADO NETO 2022	\$0.00	\$169,565.86	\$2,820,056.95	\$0.00	\$2,989,622.81
RESULTADOS DEL EJERCICIO (AHORRO/ DESAHORRO)	\$0.00	\$0.00	\$853,613.26	\$0.00	\$853,613.26
RESULTADOS DE EJERCICIOS ANTERIORES	\$0.00	\$169,565.86	\$2,224,230.33	\$0.00	\$2,393,796.19
REVALÚOS	\$0.00	\$0.00	\$0.00	\$0.00	\$0.00
RESERVAS	\$0.00	\$0.00	\$0.00	\$0.00	\$0.00
RECTIFICACIONES DE RESULTADOS DE EJERCICIOS ANTERIORES	\$0.00	\$0.00	-\$257,986.64	\$0.00	-\$257,986.64
CAMBIOS EN EL EXCESO O INSUFICIENCIA EN LA ACTUALIZACIÓN DE LA HACIENDA PÚBLICA/ PATRIMONIO NETO 2022	\$0.00	\$0.00	\$0.00	\$0.00	\$0.00
RESULTADO POR POSICIÓN MONETARIA	\$0.00	\$0.00	\$0.00	\$0.00	\$0.00
RESULTADO POR TENENCIA DE ACTIVOS NO MONETARIOS	\$0.00	\$0.00	\$0.00	\$0.00	\$0.00
HACIENDA PÚBLICA / PATRIMONIO NETO FINAL	\$0.00	\$14,437,280.59	\$595,826.62	\$0.00	\$15,033,107.21

"Bajo protesta de decir verdad declaro que los Estados Financieros y sus notas, son razonablemente correctos y son responsabilidad del emisor".


 MARCELA GONZÁLEZ HERRERA
 DIRECTORA GENERAL


 LUCÍA DÍAZ DE LEÓN
 ENCARGADA DE DIRECCIÓN DE




MUSEO LABERINTO DE LAS CIENCIAS Y LAS ARTES
ESTADO DE SAN LUÍS POTOSÍ
Estado de Cambios en la Situación Financiera
Del 01/ene./2022 al 28/feb./2022

	<u>2022</u>	<u>2021</u>	<u>Origen</u>	<u>Aplicación</u>
ACTIVO				
<u>ACTIVO CIRCULANTE</u>	\$16,240,563.54	\$12,291,679.93		\$3,948,883.61
EFFECTIVO Y EQUIVALENTES	\$7,710,267.50	\$2,743,905.81		\$4,966,361.69
DERECHOS A RECIBIR EFFECTIVO O EQUIVALENTES	\$7,707,056.50	\$2,743,905.81		\$4,963,150.69
<u>ACTIVO NO CIRCULANTE</u>	\$3,211.00	\$0.00		\$3,211.00
BIENES MUEBLES	\$8,530,296.04	\$9,547,774.12		-\$1,017,478.08
ACTIVOS INTANGIBLES	\$9,513,172.39	\$9,452,689.57		\$60,482.82
DEPRECIACIÓN, DETERIORO Y AMORTIZACIÓN ACUMULADA DE BIENES	\$326,967.86	\$326,967.86		\$0.00
	-\$1,309,844.21	-\$231,883.31		-\$1,077,960.90
PASIVO				
<u>PASIVO CIRCULANTE</u>	\$1,207,456.33	\$248,195.53	\$959,260.80	
CUENTAS POR PAGAR A CORTO PLAZO	\$1,207,456.33	\$248,195.53	\$959,260.80	
<u>PASIVO NO CIRCULANTE</u>	\$0.00	\$0.00		
HACIENDA PÚBLICA/ PATRIMONIO				
<u>HACIENDA PÚBLICA/PATRIMONIO CONTRIBUIDO</u>	\$15,033,107.21	\$12,043,484.40	-\$86,420.78	
<u>HACIENDA PÚBLICA /PATRIMONIO GENERADO</u>	\$0.00	\$0.00		
RESULTADOS DEL EJERCICIO (AHORRO/ DESAHORRO)	\$15,033,107.21	\$12,043,484.40	-\$86,420.78	-\$3,078,043.59
RESULTADOS DE EJERCICIOS ANTERIORES	\$853,813.26	-\$2,224,230.33		-\$3,078,043.59
RECTIFICACIONES DE RESULTADOS DE EJERCICIOS ANTERIORES	\$14,528,860.38	\$14,359,294.52	\$169,565.86	
<u>EXCESO O INSUFICIENCIA EN LA ACTUALIZACIÓN DE LA HACIENDA PÚBLICA/ PATRIMONIO</u>	-\$349,566.43	-\$91,579.79	-\$257,986.64	
	\$0.00	\$0.00		

"Bajo protesta de decir verdad declaramos que estos Estados Financieros y sus notas, son razonablemente correctos y son responsabilidad del emisor".



MARCELA GONZÁLEZ HERRERA
DIRECTORA GENERAL


LUCÍA DÍAZ DE LEÓN DÍAZ DE LEÓN
ENCARGADA DIRECCION DE ADMINISTRACION

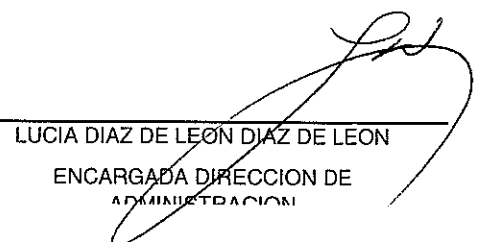
MUSEO LABERINTO DE LAS CIENCIAS Y LAS ARTES
ESTADO DE SAN LUÍS POTOSÍ
Estado de Flujos de Efectivo
Del 01/enero/2022 al 28/febrero/2022

Concepto	2022	2021
FLUJOS DE EFECTIVO DE LAS ACTIVIDADES DE OPERACIÓN		
ORIGEN	\$4,763,874.19	\$2,211,196.28
PRODUCTOS	\$311,743.00	\$64,024.00
INGRESOS POR VENTA DE BIENES Y PRESTACIÓN DE SERVICIOS	\$30,659.68	\$13,931.16
PARTICIPACIONES, APORTACIONES, CONVENIOS, INCENTIVOS DERIVADOS DE LA COLABORACION FISCAL Y FONDOS DISTINTOS DE APORTACIONES	\$0.00	\$0.00
TRANSFERENCIAS, ASIGNACIONES, SUBSIDIOS Y SUBVENCIONES, Y PENSIONES Y JUBILACIONES	\$4,421,471.51	\$2,120,088.04
OTROS ORÍGENES DE OPERACIÓN	\$0.00	\$13,153.08
APLICACIÓN	\$3,853,702.52	\$4,422,273.53
SERVICIOS PERSONALES	\$2,870,837.27	\$3,438,695.79
MATERIALES Y SUMINISTRO	\$163,690.32	\$102,028.03
SERVICIOS GENERALES	\$316,869.83	\$848,072.21
AYUDAS SOCIALES	\$83,753.50	\$33,477.50
OTRAS APLICACIONES DE OPERACIÓN	\$418,551.60	\$0.00
FLUJOS NETOS DE EFECTIVO POR ACTIVIDADES DE OPERACIÓN	\$910,171.67	-\$2,211,077.25
FLUJOS DE EFECTIVO DE LAS ACTIVIDADES DE INVERSIÓN		
APLICACIÓN	\$0.00	\$0.00
BIENES MUEBLES	\$0.00	\$0.00
FLUJOS NETOS DE EFECTIVO POR ACTIVIDADES DE INVERSIÓN	\$0.00	\$0.00
FLUJO DE EFECTIVO DE LAS ACTIVIDADES DE FINANCIAMIENTO		
INCREMENTO/DISMINUCIÓN NETA EN EL EFECTIVO Y EQUIVALENTES AL EFECTIVO	\$910,171.67	-\$2,211,077.25
EFFECTIVO Y EQUIVALENTES AL EFECTIVO AL INICIO DEL EJERCICIO	\$6,796,884.83	\$4,954,983.06
EFFECTIVO Y EQUIVALENTES AL EFECTIVO AL FINAL DEL EJERCICIO	\$7,707,056.50	\$2,743,905.81

"Bajo protesta de decir verdad declaramos que los Estados Financieros y sus notas, son razonablemente correctos y son responsabilidad del emisor".



 MARCELA GONZÁLEZ HERRERA
 DIRECTORA GENERAL



 LUCIA DIAZ DE LEON DIAZ DE LEON
 ENCARGADA DIRECCION DE ADMINISTRACION

AL 28 DE FEBRERO DE 2022

Con el propósito de dar cumplimiento a los artículos 46 y 49 de la Ley General de Contabilidad Gubernamental, los entes públicos deberán acompañar notas a los estados financieros cuyos rubros así lo requieran teniendo presente los postulados de revelación suficiente e importancia relativa con la finalidad, que la información sea de mayor utilidad para los usuarios.

A continuación se presentan los tres tipos de notas que acompañan a los estados, a saber:

- a) Notas de desglose;
- b) Notas de memoria (cuentas de orden), y
- c) Notas de gestión administrativa.

a) NOTAS DE DESGLOSE

I) NOTAS AL ESTADO DE SITUACIÓN FINANCIERA

Activo

• **Efectivo y Equivalentes**


- 1. Se informará acerca de los fondos con afectación específica, el tipo y monto de los mismos; de las inversiones financieras se revelará su tipo y monto, su clasificación en corto y largo plazo separando aquéllas que su vencimiento sea menor a 3 meses.

A continuación se relacionan las cuentas que integran el rubro de efectivo y equivalentes:

Concepto	2022	2021
EFECTIVO	\$ 33,500.00	\$ 33,500.00
BANCOS/TESORERÍA	\$ 7,673,556.50	\$ 2,710,405.81
INVERSIONES TEMPORALES (HASTA 3 MESES)	\$.00	\$.00
FONDOS CON AFECTACIÓN ESPECÍFICA	\$.00	\$.00
Suma	\$ 7,707,056.50	\$ 2,743,905.81

Efectivo

Representa el monto en dinero propiedad del ente público en caja y aquel que está a su cuidado y administración



LIC. MARCELA GONZALEZ HERRERA
 DIRECTORA GENERAL



C.P. LUCÍA DÍAZ DE LEÓN
 ENCARGADA DE LA DIRECCIÓN DE ADMINISTRACIÓN

Concepto	Importe
FONDO REVOLVENTE EGRESOS	\$ 33,500.00
Suma \$	33,500.00

Bancos/Tesorería

Representa el monto de efectivo disponible propiedad de **ENTE/INSTITUTO**, en instituciones bancarias, su importe se integra por:

Banco	Importe
Banorte 0603345946 Subsidio de Gobierno	\$ 2,333,426.72
Bancomer 00171307436	\$ 4,004,365.19
	\$.00
	\$.00
Suma \$	6,337,791.91

Inversiones Temporales

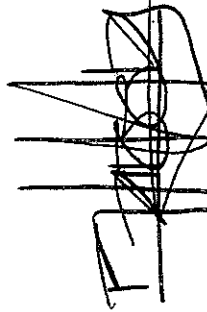
Representa el monto de efectivo invertido por **ENTE/INSTITUTO**, la cual se efectúa a plazos que van de inversión a la vista hasta 90 días, su importe se integra por:

Banco	Importe
	\$.00
	\$.00
	\$.00
	\$.00
	\$.00
Suma	-

Fondos con Afectación Específica

Representan el monto de los fondos con afectación específica que deben financiar determinados gastos o actividades.

Banco	Importe
	\$.00
	\$.00
Suma	-



LIC. MARCELA GONZALEZ HERRERA
 DIRECTORA GENERAL



C.P. LUCÍA DÍAZ DE LEÓN DÍAZ DE LEÓN
 ENCARGADA DE LA DIRECCIÓN DE ADMINISTRACIÓN

- **Derechos a recibir Efectivo y Equivalentes y Bienes o Servicios a Recibir**
2. *Por tipo de contribución se informará el monto que se encuentre pendiente de cobro y por recuperar de hasta cinco ejercicios anteriores, asimismo se deberán considerar los montos sujetos a algún tipo de juicio con una antigüedad mayor a la señalada y la factibilidad de cobro.*

Concepto	2022	2021
CUENTAS POR COBRAR A CORTO PLAZO	\$.00	\$.00
DEUDORES DIVERSOS POR COBRAR A CORTO PLAZO	\$ 3,211.00	\$.00
OTROS DERECHOS A RECIBIR EFECTIVO O EQUIVALENTES A CORTO	\$.00	\$.00
Suma \$	3,211.00 \$	-

Las Cuentas por Cobrar a Corto Plazo se integran por:

Concepto	2022	2022
CUENTAS POR COBRAR	\$.00	0
DEUDORES DIVERSOS	\$ 3,211.00	100%
Suma \$	3,211.00	100%

Deudores Diversos por Cobrar a Corto Plazo

Representa el monto de los derechos de cobro a favor del ente público por gastos por comprobar, principalmente relacionados con viáticos.

Otros Derechos a recibir Efectivo y Equivalentes a Corto Plazo

Representan los derechos de cobro originados en el desarrollo de las actividades del ente público, de los cuales se espera recibir una contraprestación representada en recursos, bienes o servicios; en un plazo menor o igual a doce meses, no incluidos en las cuentas anteriores,

- 3. *Se elaborará, de manera agrupada, los derechos a recibir efectivo y equivalentes, y bienes o servicios a recibir, (excepto cuentas por cobrar de contribuciones o fideicomisos que se encuentran dentro de inversiones financieras, participaciones y aportaciones de capital) en una desagregación por su vencimiento en días a 90, 180, menor o igual a 365 y mayor a 365. Adicionalmente, se informará de las características cualitativas relevantes que le afecten a estas cuentas.*

• **Bienes Disponibles para su Transformación o Consumo (inventarios)**

- 4. *Se clasificarán como bienes disponibles para su transformación aquellos que se encuentren dentro de la cuenta Inventarios. Esta nota aplica para aquellos entes públicos que realicen algún proceso de transformación y/o elaboración de bienes.*


LIC. MARCELA GONZÁLEZ HERRERA
DIRECTORA GENERAL

En la nota se informará del sistema de costeo y método de valuación aplicados a los inventarios, así como la conveniencia de su aplicación dada la naturaleza de los mismos. Adicionalmente, se revelará el impacto en la información financiera por cambios en el método o sistema.

5. De la cuenta Almacén se informará acerca del método de valuación, así como la conveniencia de su aplicación. Adicionalmente, se revelará el impacto en la información financiera por cambios en el método.

• **Inversiones Financieras**

6. De la cuenta Inversiones financieras, que considera los fideicomisos, se informará de éstos los recursos asignados por tipo y monto, y características significativas que tengan o puedan tener alguna incidencia en las mismas.

7. Se informará de las inversiones financieras, los saldos de las participaciones y aportaciones de capital.

• **Bienes Muebles, Inmuebles e Intangibles**

8. Se informará de manera agrupada por cuenta, los rubros de Bienes Muebles e Inmuebles, el monto de la depreciación del ejercicio y la acumulada, el método de depreciación, tasas aplicadas y los criterios de aplicación de los mismos. Asimismo, se informará de las características significativas del estado en que se encuentren los activos.

9. Se informará de manera agrupada por cuenta, los rubros de activos intangibles y diferidos, su monto y naturaleza, amortización del ejercicio, amortización acumulada, tasa y método aplicados.

Bienes Inmuebles, Infraestructura y Construcciones en Proceso


Se integra de la siguiente manera:

Concepto	2022	2021
TERRENOS	\$.00	\$.00
OTROS BIENES INMUEBLES	\$.00	\$.00
al BIENES INMUEBLES, INFRAESTRUCTURA Y CONSTRUCCIONES EN PROCESO	\$ -	\$ -

Bienes Muebles, Intangibles y Depreciaciones

Se integra de la siguiente manera:

Concepto	2022	2021
MOBILIARIO Y EQUIPO DE ADMINISTRACIÓN	\$ 1,955,768.58	\$ 1,955,768.58


 LIC. MARCELA GONZALEZ HERRERA
 DIRECTORA GENERAL

MOBILIARIO Y EQUIPO EDUCACIONAL Y RECREATIVO	\$ 5,281,942.73	\$ 5,253,943.73
EQUIPO E INSTRUMENTAL MEDICO Y DE LABORATORIO	\$ 83,528.12	\$ 83,528.12
VEHICULOS Y EQUIPO DE TRANSPORTE	\$ 1,597,900.00	\$ 1,597,900.00
MAQUINARIA, OTROS EQUIPOS Y HERRAMIENTAS	\$ 302,790.42	\$ 270,306.60
ACTIVOS BIOLÓGICOS	\$ 291,242.54	\$ 291,242.54
Subtotal BIENES MUEBLES \$	9,513,172.39	9,452,689.57
SOFTWARE	\$ 300,524.09	\$ 300,524.09
LICENCIAS	\$ 26,443.77	\$ 26,443.77
Subtotal ACTIVOS INTANGIBLES \$	326,967.86	326,967.86
DEPRECIACIÓN ACUMULADA DE BIENES MUEBLES	-\$ 1,298,748.17	-\$ 224,267.27
AMORTIZACIÓN ACUMULADA DE ACTIVOS INTANGIBLES	-\$ 11,096.04	-\$ 7,616.04
CIÓN, DETERIORO Y AMORTIZACIÓN ACUMULADA DE BIENES -\$	1,309,844.21	231,883.31
Suma \$	8,530,296.04	9,547,774.12

Activo Diferido

Se integran de la siguiente manera:

Concepto	2022	2021
	\$.00	\$.00

• **Estimaciones y Deterioros**

10. Se informarán los criterios utilizados para la determinación de las estimaciones; por ejemplo: estimación de cuentas incobrables, estimación de inventarios, deterioro de activos biológicos y cualquier otra que aplique.


• **Otros Activos**

11. De las cuentas de otros activos se informará por tipo circulante o no circulante, los montos totales asociados y sus características cualitativas significativas que les impacten financieramente.

Pasivo

1. Se elaborará una relación de las cuentas y documentos por pagar en una desagregación por su vencimiento en días a 90, 180, menor o igual a 365 y mayor a 365. Asimismo, se informará sobre la factibilidad del pago de dichos pasivos.

2. Se informará de manera agrupada los recursos localizados en Fondos de Terceros en Administración y/o en Garantía a corto y largo plazo, así como la naturaleza de dichos


 LIC. MARCELA GONZÁLEZ HERRERA
 DIRECTORA GENERAL

recursos y sus características cualitativas significativas que les afecten o pudieran afectarles financieramente.

- Se informará de las cuentas de los pasivos diferidos y otros, su tipo, monto y naturaleza, así como las características significativas que les impacten o pudieran impactarles financieramente.

Concepto	2022	2021
PASIVO CIRCULANTE	\$ 1,207,456.33	\$ 248,195.53
PASIVO NO CIRCULANTE	\$.00	\$.00
Suma de Pasivo \$	1,207,456.33 \$	248,195.53

- Pasivo Circulante**

Destacan entre las principales partidas del Pasivo Circulante las siguientes:

Concepto	Importe
SERVICIOS PERSONALES POR PAGAR A CORTO PLAZO	\$ 344,337.01
RETENCIONES Y CONTRIBUCIONES POR PAGAR A CORTO PLAZO	\$ 388,109.31
INGRESOS POR CLASIFICAR	\$.00
PROVEEDORES POR PAGAR A CORTO PLAZO	\$ 475,010.01
OTRAS CUENTAS POR PAGAR A CORTO PLAZO	\$.00
Suma PASIVO CIRCULANTE \$	1,207,456.33

- Pasivo No Circulante**


Destacan entre las principales partidas del Pasivo No Circulante las siguientes:

Concepto	2022
PROVISIÓN PARA CONTINGENCIAS A LARGO PLAZO	\$.00
Suma de Pasivos a Largo Plazo	0

II) NOTAS AL ESTADO DE ACTIVIDADES

Ingresos de Gestión

- De los rubros de impuestos, cuotas y aportaciones de seguridad social, contribuciones de mejoras, productos, derechos, aprovechamientos



LIC. MARCELA GONZÁLEZ HERRERA
 DIRECTORA GENERAL

, y de ingresos por venta de bienes y prestación de servicios, los cuales están armonizados con los rubros del Clasificador por Rubros de Ingresos, se informarán los montos totales y cualquier característica significativa

Participaciones, Aportaciones, Convenios, Incentivos Derivados de la Colaboración Fiscal, Fondos Distintos de Aportaciones, Transferencias, Asignaciones, Subsidios y Subvenciones, y Pensiones y Jubilaciones

2. De los rubros de participaciones, aportaciones, convenios, incentivos derivados de la colaboración fiscal, fondos distintos de aportaciones, transferencias, asignaciones, subsidios y subvenciones, y pensiones y jubilaciones, los cuales están armonizados con los rubros del Clasificador por Rubros de Ingresos, se informarán los montos totales y cualquier característica significativa.


Concepto	Importe
PRODUCTOS	\$ 311,743.00
	\$ 311,743.00
Subtotal Ingresos de Gestión	
PARTICIPACIONES, APORTACIONES, CONVENIOS, INCENTIVOS DERIVADOS DE LA COLABORACION FISCAL, FONDOS DISTINTOS DE APORTACIONES, TRANSFERENCIAS, ASIGNACIONES, SUBSIDIOS Y SUBVENCIONES, PENSIONES Y JUBILACIONES	\$ -
Subtotal PARTICIPACIONES, APORTACIONES, CONVENIOS, INCENTIVOS DERIVADOS DE LA COLABORACION FISCAL, FONDOS DISTINTOS DE APORTACIONES, TRANSFERENCIAS, ASIGNACIONES, SUBSIDIOS Y SUBVENCIONES, PENSIONES Y JUBILACIONES	\$ 4,421,471.51
Subtotal PARTICIPACIONES, APORTACIONES, CONVENIOS, INCENTIVOS DERIVADOS DE LA COLABORACION FISCAL, FONDOS DISTINTOS DE APORTACIONES, TRANSFERENCIAS, ASIGNACIONES, SUBSIDIOS Y SUBVENCIONES, PENSIONES Y JUBILACIONES	\$ 4,421,471.51
INGRESOS FINANCIEROS	\$ 30,659.68
OTROS INGRESOS Y BENEFICIOS VARIOS	\$ 100.00
	\$ 30,759.68
Subtotal Otros Ingresos y Beneficios	
TOTAL	\$ 4,763,974.19

Otros Ingresos y Beneficio

3. De los rubros de Ingresos Financieros, Incremento por Variación de Inventarios, Disminución del Exceso de Estimaciones por Pérdida o Deterioro u Obsolescencia, Disminución del Exceso de Provisiones, y de Otros Ingresos y Beneficios Varios, se informarán los montos totales y cualquier característica significativa.

Gastos y Otras Pérdidas:

1. Explicar aquellas cuentas de gastos de funcionamiento, transferencias, subsidios y otras ayudas, participaciones y aportaciones, otros gastos y pérdidas


 LIC. MARCELA GONZÁLEZ HERRERA
 DIRECTORA GENERAL

extraordinarias, así como los ingresos y gastos extraordinarios, que en lo individual representen el 10% o más del total de los gastos.

Concepto	Importe
GASTOS DE FUNCIONAMIENTO	\$ 3,826,407.43
TRANSFERENCIAS, ASIGNACIONES, SUBSIDIOS Y OTRAS AYUDAS	\$ 83,753.50
PARTICIPACIONES Y APORTACIONES	\$.00
INTERESES, COMISIONES Y OTROS GASTOS DE LA DEUDA PÚBLICA	\$.00
OTROS GASTOS Y PÉRDIDAS EXTRAORDINARIAS	\$.00
Suma de GASTOS Y OTRAS PÉRDIDAS	\$ 3,910,160.93

A su vez se presentan aquellos rubros que en forma individual representan el 8.0% o más del total de los gastos:

Concepto	Importe	%
REMUNERACIONES AL PERSONAL DE CARÁCTER PERMANENTE	\$ 1,883,238.69	48%
SERVICIOS PROFESIONALES, CIENTÍFICOS Y TÉCNICOS Y OTROS SERVICIOS	\$ 217,567.07	6%
SEGURIDAD SOCIAL	\$ 430,298.78	11%


III) NOTAS AL ESTADO DE VARIACIÓN EN LA HACIENDA PÚBLICA

1. Se informará de manera agrupada, acerca de las modificaciones al patrimonio contribuido por tipo, naturaleza y monto.
2. Se informará de manera agrupada, acerca del monto y procedencia de los recursos que modifican al patrimonio generado.

En el periodo que se informa no hubo variaciones al Patrimonio Contribuido

En el periodo que se informa el patrimonio generado, procede de la recepción de las aportaciones ordinarias tanto por las entidades federativas y la Secretaría de Hacienda y Crédito Público, así como por la recepción de aportaciones extraordinarias tanto de entidades federativas y municipios.

IV) NOTAS AL ESTADO DE FLUJOS DE EFECTIVO



LIC. MARCELA GONZÁLEZ HERRERA
DIRECTORA GENERAL


Efectivo y equivalentes

1. Presentar el análisis de las cifras del periodo actual (20XN) y periodo anterior (20XN-1) del Efectivo y Equivalentes al Efectivo, al Final del Ejercicio del Estado de Flujos de Efectivo, respecto a la

Concepto	2022	2021
EFFECTIVO	\$ 33,500.00	\$ 33,500.00
BANCOS/TESORERÍA	\$ 7,673,556.50	\$ 2,710,405.81
BANCOS/DEPENDENCIAS Y OTROS	\$ -	\$ -
INVERSIONES TEMPORALES (HASTA 3 ME)	\$ -	\$ -
FONDOS CON AFECTACIÓN ESPECÍFICA	\$ -	\$ -
DEPÓSITOS DE FONDOS DE TERCEROS	\$ -	\$ -
OTROS EFECTIVOS Y EQUIVALENTES	\$ -	\$ -
EFFECTIVO Y EQUIVALENTES	\$ 7,707,056.50	\$ 2,743,905.81

2. Presentar el análisis de las cifras del periodo actual (20XN) y periodo anterior (20XN-1) del Efectivo y Equivalentes al Efectivo, al Final del Ejercicio del Estado de Flujos de Efectivo, respecto a la

Concepto	2022	2021
Resultado del Ejercicio Ahorro /Desahorro		
Movimientos de partidas (o rubros) que no afectan al efectivo.		
Depreciación		
Amortización		
Incrementos en las provisiones		
Incremento en inversiones producido por revaluación		
Ganancia/pérdida en venta de bienes muebles, inmuebles e intangibles		
Incremento en cuentas por cobrar		
Flujos de Efectivo Netos de las Actividades de Operación		



LIC. MARCELA GONZÁLEZ HERRERA
DIRECTORA GENERAL



9 / 15

C.P. LUCÍA DÍAZ DE LEÓN DÍAZ
ENCARGADA DE LA DIRECCIÓN DE ADMINISTRACIÓN

Los conceptos incluidos en los movimientos de partidas (o rubros) que no afectan al efectivo, que aparecen en el cuadro anterior no son exhaustivos y tienen como finalidad mostrar algunos ejemplos para elaborar este cuadro.

V) CONCILIACIÓN ENTRE LOS INGRESOS PRESUPUESTARIOS Y CONTABLES, ASÍ COMO ENTRE LOS EGRESOS PRESUPUESTARIOS Y LOS GASTOS CONTABLES

La conciliación se presentará atendiendo a lo dispuesto por el Acuerdo por el que se emite el formato de conciliación entre los ingresos presupuestarios y contables, así como entre los egresos presupuestarios y los gastos contables.

b) NOTAS DE MEMORIA (CUENTAS DE ORDEN)

Las cuentas de orden se utilizan para registrar movimientos de valores que no afectan o modifiquen el balance del ente contable, sin embargo, su incorporación en libros es necesaria con fines de recordatorio contable, de control y en general sobre los aspectos administrativos, o bien, para consignar sus derechos o responsabilidades contingentes que puedan, o no, presentarse en el futuro.

Las cuentas que se manejan para efectos de estas Notas son las siguientes:

Cuentas de Orden Contables y Presupuestarias:

Contables:

Valores

Emisión de obligaciones


Avales y garantías

Juicios

Contratos para Inversión Mediante Proyectos para Prestación de Servicios (PPS) y Similares

Bienes concesionados o en comodato

Concepto	Importe
VALORES	\$.00
EMISIÓN DE OBLIGACIONES	\$.00



LIC. MARCELA GONZÁLEZ HERRERA
DIRECTORA GENERAL

AVALES Y GARANTÍAS	\$.00
JUICIOS	\$.00
INVERSIÓN MEDIANTE PROYECTOS PARA PRESTACIÓN DE SERVICIOS (F)	\$.00
BIENES EN CONCESIONADOS O EN COMODATO	\$.00
CUENTAS DE ORDEN CONTABLES	\$ -

Presupuestarias:

Cuentas de ingresos

Cuentas de egresos

Se informará, de manera agrupada, en las Notas a los Estados Financieros las cuentas de orden contables y cuentas de orden presupuestario, considerando al menos lo siguiente:

1. Los valores en custodia de instrumentos prestados a formadores de mercado e instrumentos de crédito recibidos en garantía de los formadores de mercado u otros.
2. Por tipo de emisión de instrumento: monto, tasa y vencimiento.
3. Los contratos firmados de construcciones por tipo de contrato.

4 El avance que se registra en las cuentas de orden presupuestarias, previo al cierre presupuestario de cada periodo que se reporte

c) NOTAS DE GESTIÓN ADMINISTRATIVA

1. Introducción

Los Estados Financieros de los entes públicos, proveen de información financiera a los principales usuarios de la misma, al Congreso y a los ciudadanos.

El objetivo del presente documento es la revelación del contexto y de los aspectos económicos-financieros más relevantes que influyeron en las decisiones del periodo, y que deberán ser considerados en la elaboración de los estados financieros para la mayor comprensión de los mismos y sus particularidades.

De esta manera, se informa y explica la respuesta del gobierno a las condiciones relacionadas con la información financiera de cada periodo de gestión; además, de exponer aquellas políticas que podrían afectar la toma de decisiones en periodos posteriores.



LIC. MARCELA GONZÁLEZ HERRERA
 DIRECTORA GENERAL



C.P. LUCÍA DÍAZ DE LEÓN DÍAZ DE LEÓN
 ENCARGADA DE LA DIRECCIÓN DE ADMINISTRACIÓN

2. Panorama Económico y Financiero

Se informará sobre las principales condiciones económico- financieras bajo las cuales el ente público estuvo operando; y las cuales influyeron en la toma de decisiones de la administración; tanto a nivel local como federal.

3. Autorización e Historia

Se informará sobre:

- a) Fecha de creación del ente.
- b) Principales cambios en su estructura.

4. Organización y Objeto Social


Se informará sobre:

- a) Objeto social.
- b) Principal actividad.
- c) Ejercicio fiscal.
- d) Régimen jurídico.
- e) Consideraciones fiscales del ente: revelar el tipo de contribuciones que esté obligado a pagar o retener.
- f) Estructura organizacional básica.
- g) Fideicomisos, mandatos y análogos de los cuales es fideicomitente o fideicomisario.

5. Bases de Preparación de los Estados Financieros

Se informará sobre:

- a) Si se ha observado la normatividad emitida por el CONAC y las disposiciones legales aplicables.
- b) La normatividad aplicada para el reconocimiento, valuación y revelación de los diferentes rubros de la información financiera, así como las bases de medición utilizadas para la elaboración de los estados financieros; por ejemplo: costo histórico, valor de realización, valor recuperable, valor de recuperación o cualquier otro método empleado y los criterios de aplicación de los mismos.
- c) Postulados básicos.
- d) Normatividad supletoria. En caso de emplear varios grupos de normatividades (normatividades supletorias), deberá realizar la justificación razonable correspondiente, su alineación con los PBCG y a las características cualitativas asociadas descritas en el MCCG (documentos publicados en el Diario Oficial de la Federación, agosto 2009).
- e) Para las entidades que por primera vez estén implementando la base devengado de acuerdo a la Ley de Contabilidad, deberán:
Revelar las nuevas políticas de reconocimiento;



LIC. MARCELA GONZÁLEZ HERRERA
DIRECTORA GENERAL



C.P. LUCÍA DÍAZ DE LEÓN
ENCARGADA DE LA DIRECCIÓN DE ADMINISTRACIÓN

- Su plan de implementación;
- Revelar los cambios en las políticas, la clasificación y medición de las mismas, así como su impacto en la información financiera, y
- Presentar los últimos estados financieros con la normatividad anteriormente utilizada con las nuevas políticas para fines de comparación en la transición a la base devengado.

6. Políticas de Contabilidad Significativas

Se informará sobre:

- a) *Actualización:* se informará del método utilizado para la actualización del valor de los activos, pasivos y Hacienda Pública/Patrimonio y las razones de dicha elección. Así como informar de la desconexión o reconexión inflacionaria.
- b) Informar sobre la realización de operaciones en el extranjero y de sus efectos en la información financiera gubernamental.
- c) Método de valuación de la inversión en acciones de Compañías subsidiarias no consolidadas y asociadas.
- d) Sistema y método de valuación de inventarios y costo de lo vendido.
- e) Beneficios a empleados: revelar el cálculo de la reserva actuarial, valor presente de los ingresos esperados comparado con el valor presente de la estimación de gastos tanto de los beneficiarios actuales como futuros.
- f) Provisiones: objetivo de su creación, monto y plazo.
- g) Reservas: objetivo de su creación, monto y plazo.
- h) Cambios en políticas contables y corrección de errores junto con la revelación de los efectos que se tendrá en la información financiera del ente público, ya sea retrospectivos o prospectivos.
- i) Reclasificaciones: se deben revelar todos aquellos movimientos entre cuentas por efectos de cambios en los tipos de operaciones.
- j) Depuración y cancelación de saldos.

7. Posición en Moneda Extranjera y Protección por Riesgo Cambiario

Se informará sobre:

- a) Activos en moneda extranjera.
- b) Pasivos en moneda extranjera.
- c) Posición en moneda extranjera.
- d) Tipo de cambio.
- e) Equivalente en moneda nacional.

Lo anterior, por cada tipo de moneda extranjera que se encuentre en los rubros de activo y pasivo. Adicionalmente, se informará sobre los métodos de protección de riesgo por variaciones en el tipo de cambio.

8. Reporte Analítico del Activo



LIC. MARCELA GONZÁLEZ HERRERA
DIRECTORA GENERAL

Debe mostrar la siguiente información:

- a) Vida útil o porcentajes de depreciación, deterioro o amortización utilizados en los diferentes tipos de activos.
 - b) Cambios en el porcentaje de depreciación o valor residual de los activos.
 - c) Importe de los gastos capitalizados en el ejercicio, tanto financieros como de investigación y desarrollo.
 - d) Riesgos por tipo de cambio o tipo de interés de las inversiones financieras.
 - e) Valor activado en el ejercicio de los bienes construidos por la entidad.
 - f) Otras circunstancias de carácter significativo que afecten el activo, tales como bienes en garantía, señalados en embargos, litigios, títulos de inversiones entregados en garantías, baja significativa del valor de inversiones financieras, etc.
 - g) Desmantelamiento de Activos, procedimientos, implicaciones, efectos contables.
 - h) Administración de activos; planeación con el objetivo de que el ente los utilice de manera más efectiva.
- Adicionalmente, se deben incluir las explicaciones de las principales variaciones en el activo, en cuadros
- a) Inversiones en valores.
 - b) Patrimonio de Organismos descentralizados de Control Presupuestario Indirecto.
 - c) Inversiones en empresas de participación mayoritaria.
 - d) Inversiones en empresas de participación minoritaria.
 - e) Patrimonio de organismos descentralizados de control presupuestario directo, según corresponda.

9. Fideicomisos, Mandatos y Análogos

Se deberá informar:

- a) Por ramo administrativo que los reporta.
- b) Enlistar los de mayor monto de disponibilidad, relacionando aquéllos que conforman el 80% de las disponibilidades.

10. Reporte de la Recaudación

- a) Análisis del comportamiento de la recaudación correspondiente al ente público o cualquier tipo de ingreso, de forma separada los ingresos locales de los federales.
- b) Proyección de la recaudación e ingresos en el mediano plazo.

11. Información sobre la Deuda y el Reporte Analítico de la Deuda

- a) Utilizar al menos los siguientes indicadores: deuda respecto al PIB y deuda respecto a la recaudación tomando, como mínimo, un período igual o menor a 5 años.
- b) Información de manera agrupada por tipo de valor gubernamental o instrumento financiero en la que se consideren intereses, comisiones, tasa, perfil de vencimiento y otros gastos de la deuda.

12. Calificaciones otorgadas

LIC. MARCELA GONZÁLEZ HERRERA
DIRECTORA GENERAL

Informar, tanto del ente público como cualquier transacción realizada, que haya sido sujeta a una calificación crediticia.

13. Proceso de Mejora

Se informará de:

- a) Principales Políticas de control interno.
- b) Medidas de desempeño financiero, metas y alcance.

14. Información por Segmentos

Cuando se considere necesario se podrá revelar la información financiera de manera segmentada debido a la diversidad de las actividades y operaciones que realizan los entes públicos, ya que la misma proporciona información acerca de las diferentes actividades operativas en las cuales participa, de los productos o servicios que maneja, de las diferentes áreas geográficas, de los grupos homogéneos con el objetivo de entender el desempeño del ente, evaluar mejor los riesgos y beneficios del mismo, y entenderlo como un todo y sus partes integrantes.

15. Eventos Posteriores al Cierre

El ente público informará el efecto en sus estados financieros de aquellos hechos ocurridos en el período posterior al que informa, que proporcionan mayor evidencia sobre eventos que le afectan económicamente y que no se conocían a la fecha de cierre.

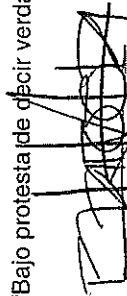
16. Partes Relacionadas

Se debe establecer por escrito que no existen partes relacionadas que pudieran ejercer influencia significativa sobre la toma de decisiones financieras y operativas.

17. Responsabilidad Sobre la Presentación Razonable de la Información Contable

La Información Contable deberá estar firmada en cada página de la misma e incluir al final la siguiente leyenda: "Bajo protesta de decir verdad declaramos que los Estados Financieros y sus notas, son razonablemente correctos y son responsabilidad del emisor". Lo anterior, no será aplicable para la información contable consolidada.

"Bajo protesta de decir verdad declaramos que los Estados Financieros y sus notas, son razonablemente correctos y son responsabilidad del emisor".


LIC. MARCELA GONZÁLEZ HERRERA
DIRECTORA GENERAL



MUSEO LABERINTO DE LAS CIENCIAS Y LAS ARTES
ESTADO DE SAN LUIS POTOSÍ

Estado Analítico del Activo

Del 01/ene./2022 al 28/feb./2022

(Cifras en Pesos)

Fecha y hora de Impresión | 03/mar./2022
 03:00 p. m.

Usu: juanorellana
 Rep: rptEstadoAnaliticoDeActivosYPasivos_R

Concepto	Saldo Inicial	Cargos del periodo	Abonos del periodo	Saldo Final	Variación del Periodo
ACTIVO	\$15,327,180.87	\$11,479,817.39	\$10,566,434.72	\$16,240,563.54	\$913,382.67
ACTIVO CIRCULANTE	\$6,796,884.83	\$11,479,817.39	\$10,566,434.72	\$7,710,267.50	\$913,382.67
EFFECTIVO Y EQUIVALENTES	\$6,796,884.83	\$6,695,340.20	\$5,785,168.53	\$7,707,956.50	\$910,171.67
DERECHOS A RECIBIR EFECTIVO O EQUIVALENTES	\$0.00	\$4,784,477.19	\$4,781,266.19	\$3,211.00	\$3,211.00
ACTIVO NO CIRCULANTE	\$8,530,296.04	\$0.00	\$0.00	\$8,530,296.04	\$0.00
BIENES MUEBLES	\$9,513,172.39	\$0.00	\$0.00	\$9,513,172.39	\$0.00
ACTIVOS INTANGIBLES	\$326,967.86	\$0.00	\$0.00	\$326,967.86	\$0.00
DEPRECIACIÓN, DETERIORO Y AMORTIZACIÓN ACUMULADA DE BIENES	-\$1,309,844.21	\$0.00	\$0.00	-\$1,309,844.21	\$0.00

"Bajo protesta de decir verdad declaramos que los Estados Financieros y sus notas, son razonablemente correctos y son responsabilidad del emisor".

MARCE SAENZ HERRERA
 DIRECTORA GENERAL

LUCIA DIAZ DE LEON DIAZ DE LEON
 ENCARGADA DIRECCION DE ADMINISTRACION



MUSEO LABERINTO DE LAS CIENCIAS Y LAS ARTES
ESTADO DE SAN LUIS POTOSÍ

Estado Analítico de la Deuda y Otros Pasivos

Del 01/ene./2022 Al 28/feb./2022
 (Cifras en Pesos)

Usu: juanoreliana

Rep: rptEstadoAnaliticoDeudaYPasivos

Fecha y 03/mar./2022

hora de Impresión 03:01 p. m.

Denominación de las Deudas	Moneda de Contratación	Institución o País Acreedor	Saldo Inicial del Periodo	Saldo Final del Periodo
DEUDA PÚBLICA				
Corto Plazo				
Deuda Interna				
Instituciones de Crédito	Peso	México	\$0.00	\$0.00
Títulos y Valores	Peso	México	\$0.00	\$0.00
Arrendamientos Financieros	Peso	México	\$0.00	\$0.00
Deuda Externa				
Organismos Financieros Internacionales	Peso	México	\$0.00	\$0.00
Deuda Bilateral	Peso	México	\$0.00	\$0.00
Títulos y Valores	Peso	México	\$0.00	\$0.00
Arrendamientos Financieros	Peso	México	\$0.00	\$0.00
Subtotal de Deuda Pública a Corto Plazo	Peso	México	\$0.00	\$0.00
Largo Plazo				
Deuda Interna				
Instituciones de Crédito	Peso	México	\$0.00	\$0.00
Títulos y Valores	Peso	México	\$0.00	\$0.00
Arrendamientos Financieros	Peso	México	\$0.00	\$0.00
Deuda Externa				
Organismos Financieros Internacionales	Peso	México	\$0.00	\$0.00
Deuda Bilateral	Peso	México	\$0.00	\$0.00
Títulos y Valores	Peso	México	\$0.00	\$0.00
Arrendamientos Financieros	Peso	México	\$0.00	\$0.00
Subtotal de Deuda Pública a Largo Plazo	Peso	México	\$0.00	\$0.00
Total de Otros Pasivos	Peso	México	\$1,147,886.92	\$1,207,456.33
Total de Deuda Pública y Otros Pasivos	Peso	México	\$1,147,886.92	\$1,207,456.33

[Handwritten signature]



MUSEO LABERINTO DE LAS CIENCIAS Y LAS ARTES ESTADO DE SAN LUIS POTOSÍ

Estado Analítico de la Deuda y Otros Pasivos

Del 01/ene./2022 Al 28/feb./2022


(Cifras en Pesos)


Fecha y hora de Impresión | 03/mar./2022 | 03:01 p. m.

Usu: juanorellana
Rep: rptEstadoAnaliticoDeudaYPasivos

Denominación de las Deudas	Moneda de Contratación	Institución o País Acreedor	Saldo Inicial del Periodo	Saldo Final del Periodo
DEUDA PÚBLICA				

"Bajo protesta de decir verdad declaramos que los Estados Financieros y sus notas, son razonablemente correctos y son responsabilidad del emisor".


MARCELA GONZALEZ HERRERA
DIRECTORA GENERAL


LUCIA DIAZ DE LEON DIAZ DE LEON
ENCARGADA DIRECCION DE ADMINISTRACION



MUSEO LABERINTO DE LAS CIENCIAS Y LAS ARTES

ESTADO DE SAN LUIS POTOSÍ

Estado Analítico de Ingresos

Del 01/ene./2022 Al 28/feb./2022

Usu: juanorellana
Rep: rptEstadoPresupuestoIngresosRB_CP_2019

Fecha y hora de impresión: 03/06 p. m. 03/mar./2022

Rubro de Ingresos	Ingreso					Diferencia (6=5-1)
	Estimado (1)	Ampliaciones y Reducciones (2)	Modificado (5=1+2)	Devenido (4)	Recaudado (5)	
IMPUESTOS	\$0.00	\$0.00	\$0.00	\$0.00	\$0.00	0.00
CUOTAS Y APORTACIONES DE SEGURIDAD SOCIAL	\$0.00	\$0.00	\$0.00	\$0.00	\$0.00	0.00
CONTRIBUCIONES DE MEJORAS	\$0.00	\$0.00	\$0.00	\$0.00	\$0.00	0.00
DERECHOS	\$0.00	\$0.00	\$0.00	\$0.00	\$0.00	0.00
PRODUCTOS	\$1,330,000.00	\$0.00	\$1,330,000.00	\$311,743.00	\$311,743.00	-1,018,257.00
APROVECHAMIENTOS	\$0.00	\$0.00	\$0.00	\$0.00	\$0.00	0.00
INGRESOS POR VENTA DE BIENES, PRESTACION DE SERVICIOS Y OTRAS PARTICIPACIONES, APORTACIONES, CONVENIOS, INCENTIVOS DERIVADOS	\$0.00	\$30,659.68	\$30,659.68	\$30,659.68	\$30,659.68	30,659.68
TRANSFERENCIAS, ASIGNACIONES, SUBSIDIOS Y SUBVENCIONES, Y PRODUCTOS DERIVADOS DE FINANCIAMIENTOS	\$42,201,837.00	\$0.00	\$42,201,837.00	\$4,421,471.51	\$4,421,471.51	-37,780,365.49
Total	\$43,531,837.00	\$30,659.68	\$43,562,496.68	\$4,763,874.19	\$4,763,874.19	-38,767,962.81
Ingresos Excedentes						

Estado Analítico de Ingresos por Fuente de Financiamiento	Ingreso					Diferencia (6=5-1)
	Estimado (1)	Ampliaciones y Reducciones (2)	Modificado (5=1+2)	Devenido (4)	Recaudado (5)	
Ingresos del Poder Ejecutivo Federal o Estatal y de los Municipios						
IMPUESTOS	\$0.00	\$0.00	\$0.00	\$0.00	\$0.00	0.00
CUOTAS Y APORTACIONES DE SEGURIDAD SOCIAL	\$0.00	\$0.00	\$0.00	\$0.00	\$0.00	0.00
CONTRIBUCIONES DE MEJORAS	\$0.00	\$0.00	\$0.00	\$0.00	\$0.00	0.00
DERECHOS	\$0.00	\$0.00	\$0.00	\$0.00	\$0.00	0.00
PRODUCTOS	\$1,330,000.00	\$0.00	\$1,330,000.00	\$311,743.00	\$311,743.00	-1,018,257.00
APROVECHAMIENTOS	\$0.00	\$0.00	\$0.00	\$0.00	\$0.00	0.00
PARTICIPACIONES, APORTACIONES, CONVENIOS, INCENTIVOS DE TRANSFERENCIAS, ASIGNACIONES, SUBSIDIOS Y SUBVENCIONES	\$0.00	\$0.00	\$0.00	\$0.00	\$0.00	0.00
Ingresos de los Entes Públicos de los Poderes Legislativo y Judicial, de los Órganos Autónomos y del Sector Paraestatal o Paramunicipal, así como de las Empresas Productivas del Estado						
CUOTAS Y APORTACIONES DE SEGURIDAD SOCIAL	\$0.00	\$0.00	\$0.00	\$0.00	\$0.00	0.00
PRODUCTOS	\$0.00	\$0.00	\$0.00	\$0.00	\$0.00	0.00
INGRESOS POR VENTA DE BIENES, PRESTACION DE SERVICIOS Y TRANSFERENCIAS, ASIGNACIONES, SUBSIDIOS Y SUBVENCIÓN	\$0.00	\$30,659.68	\$30,659.68	\$30,659.68	\$30,659.68	30,659.68
Ingresos Derivados de Financiamiento						
INGRESOS DERIVADOS DE FINANCIAMIENTOS	\$0.00	\$0.00	\$0.00	\$0.00	\$0.00	0.00
Total	\$43,531,837.00	\$30,659.68	\$43,562,496.68	\$4,763,874.19	\$4,763,874.19	-38,767,962.81
Ingresos Excedentes						

J. M. G. H. Page 1



MUSEO LABERINTO DE LAS CIENCIAS Y LAS ARTES

ESTADO DE SAN LUIS POTOSÍ

Estado Analítico de Ingresos

Fecha y hora de Impresión 03/mar./2022 03:06 p. m.

Usu: juanorellana
Rep: rptEstadoPresupuestoIngresosRB_CP_2019

MARCELA GONZALEZ HERRERA
DIRECTORA GENERAL

LUCIA DIAZ DE LEON DIAZ DE LEON
ENCARGADA DIRECCION DE ADMINISTRACION



MUSEO LABERINTO DE LAS CIENCIAS Y LAS ARTES
ESTADO DE SAN LUIS POTOSÍ

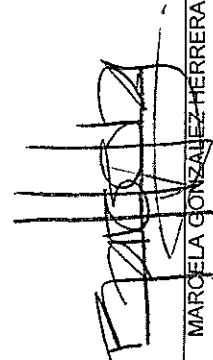
Estado Analítico del Ejercicio del Presupuesto de Egresos


Usr: juanorellana
 Rep: rptEstadoPresupuestoEgresos_UA3

Clasificación Administrativa
 | Del 01/ene./2022 Al 28/feb./2022

Fecha y hora de Impresión
 03/mar./2022
 03:07 p. m.

Concepto	Egresos					Subejercicio
	Aprobado	Ampliaciones / (Reducciones)	Modificado	Devengado	Pagado	
	1	2	3=(1+2)	4	5	6 = (3 - 4)
Sin Ramo/Dependencia						
MUSEO LABERINTO DE LAS CIENCIAS Y LAS ARTES	\$39,094,960.49	\$5,923,002.92	\$45,017,963.41	\$3,723,758.88	\$3,290,235.10	\$41,294,204.73
DIRECCION ADMINISTRATIVA	\$1,985,000.00	\$689,765.88	\$2,654,765.88	\$83,160.82	\$83,160.82	\$2,571,605.06
DIRECCION OPERATIVA	\$27,000.00	\$0.00	\$27,000.00	\$0.00	\$0.00	\$27,000.00
DIRECCION DE MANTENIMIENTO	\$1,706,876.51	\$125,306.10	\$1,832,182.61	\$68,273.10	\$37,535.65	\$1,763,909.51
DIRECCION DE DIFUSION	\$404,500.00	\$3,060.95	\$407,560.95	\$3,060.95	\$3,060.95	\$404,500.00
SUBDIRECCION DE SISTEMAS	\$333,500.00	\$45,748.98	\$379,248.98	\$31,907.38	\$21,158.40	\$347,341.60
Sin Ramo/Dependencia	\$43,531,837.00	\$6,786,884.83	\$50,318,721.83	\$3,910,160.93	\$3,435,150.92	\$46,408,560.90
Total del Gasto	\$43,531,837.00	\$6,786,884.83	\$50,318,721.83	\$3,910,160.93	\$3,435,150.92	\$46,408,560.90


 MARCELA GONZALEZ-HERRERA
 DIRECTORA GENERAL


 LUCIA DIAZ DE LEON DIAZ DE LEON
 ENCARGADA DIRECCION DE ADMINISTRACION



MUSEO LABERINTO DE LAS CIENCIAS Y LAS ARTES
ESTADO DE SAN LUIS POTOSÍ

Estado Analítico del Ejercicio del Presupuesto de Egresos

Usr: juanorellana


Rep: rptEstadoPresupuestoEgresos_UA3_GB_SC


Fecha y hora de impresión: 03/mar./2022 03:09 p. m.

Clasificación Administrativa - Orden de Gobierno
 | Del 01/ene./2022 Al 28/feb./2022

Concepto		Egresos				Subejercicio
Aprobado	Ampliaciones / (Reducciones)	Modificado	Devengado	Pagado		
1	2	3=(1+2)	4	5		6 = (3 - 4)
\$43,531,837.00	\$6,786,884.83	\$50,318,721.83	\$3,910,160.93	\$3,435,150.92		\$46,408,560.90
\$43,531,837.00	\$6,786,884.83	\$50,318,721.83	\$3,910,160.93	\$3,435,150.92		\$46,408,560.90

TOTAL DEL GASTO
PODER EJECUTIVO


 MARCELA GONZALEZ-HERRERA
 DIRECTORA GENERAL


 LUCIA DIAZ DE LEON DIAZ DE LEON
 ENCARGADA DIRECCION DE ADMINISTRACION



MUSEO LABERINTO DE LAS CIENCIAS Y LAS ARTES
ESTADO DE SAN LUIS POTOSÍ

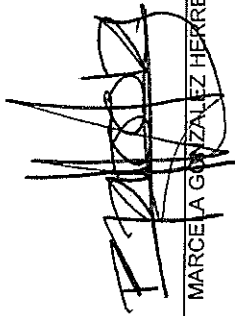
Estado Analítico del Ejercicio del Presupuesto de Egresos
Clasificación Administrativa - Sector Paraestatal


Usu: juanorellana
 Rep: rptEstadoPresupuestoEgresos_UA3_GB_SC

Fecha y hora de Impresión | 03/mar./2022
 03:10 p. m.

Del 01/ene./2022 Al 28/feb./2022

Concepto	Egresos					
	Aprobado	Ampliaciones / (Reducciones)	Modificado	Devengado	Pagado	Subejercicio
	1	2	3=(1+2)	4	5	6 = (3 - 4)


 MARCELA GONZALEZ HERRERA
 DIRECTORA GENERAL


 LUCIA DIAZ DE LEON DIAZ DE LEON
 ENCARGADA DIRECCION DE ADMINISTRACION



MUSEO LABERINTO DE LAS CIENCIAS Y LAS ARTES
ESTADO DE SAN LUIS POTOSÍ

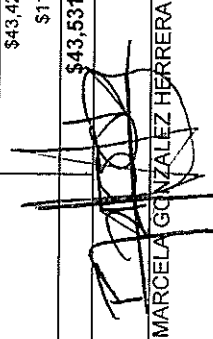
Estado Analítico del Ejercicio del Presupuesto de Egresos


Usr: juanorellana
Rep: rptEstadoPresupuestoEgresos_CL2

Clasificación Económica (por Tipo de Gasto)
| Del 01/ene./2022 Al 28/feb./2022

Fecha y hora de Impresión | 03/mar./2022
03:12 p. m.

Concepto	Egresos					
	Aprobado 1	Ampliaciones / (Reducciones) 2	Modificado 3=(1+2)	Devengado 4	Pagado 5	Subejercicio 6 = (3 - 4)
Gasto Corriente	\$43,421,837.00	\$6,786,884.83	\$50,208,721.83	\$3,910,160.93	\$3,435,150.92	\$46,298,560.90
Gasto de Capital	\$110,000.00	\$0.00	\$110,000.00	\$0.00	\$0.00	\$110,000.00
Total del Gasto	\$43,531,837.00	\$6,786,884.83	\$50,318,721.83	\$3,910,160.93	\$3,435,150.92	\$46,408,560.90


MARCELA GONZALEZ HERRERA
DIRECTORA GENERAL


LUCIA DIAZ DE LEON DIAZ DE LEON
ENCARGADA DIRECCION DE ADMINISTRACION



MUSEO LABERINTO DE LAS CIENCIAS Y LAS ARTES

ESTADO DE SAN LUIS POTOSÍ

Estado Analítico del Ejercicio del Presupuesto de Egresos

Clasificación por Objeto del Gasto (Capítulo y Concepto)

Usc: juanorellana
Rep: rpt:EstadoPresupuestoEgresos_CP_CTO

Fecha y hora de Impresión | 03/mar./2022 | 03:13 p. m.

Concepto	Egresos					
	Aprobado 1	Ampliaciones / (Reducciones) 2	Modificado 3=(1+2)	Devengado 4	Pagado 5	Subejercicio 6 = (3 - 4)
SERVICIOS PERSONALES	\$30,891,837.00	\$2,539,534.32	\$33,431,371.32	\$2,870,837.27	\$2,870,837.27	\$30,560,534.05
REMUNERACIONES AL PERSONAL DE CARÁCTER PERMANENTE	\$18,566,837.00	\$142,908.04	\$18,709,745.04	\$1,883,238.69	\$1,883,238.69	\$16,826,506.35
Remuneraciones al personal de carácter transitorio	\$100,000.00	\$0.00	\$100,000.00	\$0.00	\$0.00	\$100,000.00
REMUNERACIONES ADICIONALES Y ESPECIALES	\$5,725,000.00	\$0.00	\$5,725,000.00	\$4,653.20	\$4,653.20	\$5,720,346.80
SEGURIDAD SOCIAL	\$3,750,000.00	\$1,250,000.00	\$5,000,000.00	\$430,298.78	\$430,298.78	\$4,569,701.22
OTRAS PRESTACIONES SOCIALES Y ECONÓMICAS	\$2,750,000.00	\$1,146,626.28	\$3,896,626.28	\$552,646.60	\$552,646.60	\$3,343,979.68
MATERIALES Y SUMINISTRO	\$4,115,000.00	\$1,133,896.07	\$5,248,896.07	\$219,422.68	\$163,690.32	\$5,029,473.39
Materiales de administración, emisión de documentos y artículos de oficina	\$1,370,423.49	\$209,749.45	\$1,580,172.94	\$87,963.27	\$55,819.61	\$1,492,209.67
ALIMENTOS Y UTENSILIOS	\$155,000.00	\$27,280.00	\$182,280.00	\$12,279.99	\$12,279.99	\$170,000.01
MATERIAS PRIMAS Y MATERIALES DE PRODUCCIÓN Y COMERCIALIZACIÓN	\$1,311,500.00	\$677,708.16	\$1,989,208.16	\$34,616.93	\$34,616.93	\$1,954,591.23
MATERIALES Y ARTÍCULOS DE CONSTRUCCIÓN Y DE REPARACIÓN	\$940,576.51	\$130,000.00	\$1,070,576.51	\$34,137.97	\$21,332.63	\$1,036,438.54
Productos químicos, farmacéuticos y de laboratorios	\$87,000.00	\$25,000.00	\$112,000.00	\$12,608.57	\$11,685.21	\$99,391.43
COMBUSTIBLES, LUBRICANTES Y ADITIVOS	\$123,500.00	\$20,000.00	\$143,500.00	\$20,000.00	\$20,000.00	\$123,500.00
VESTUARIO, BLANCOS, PRENDAS DE PROTECCIÓN Y ARTÍCULOS DEPORTIVOS	\$24,000.00	\$19,158.46	\$43,158.46	\$14,550.46	\$4,690.46	\$28,608.00
HERRAMIENTAS, REFACCIONES Y ACCESORIOS MENORES	\$103,000.00	\$25,000.00	\$128,000.00	\$3,265.49	\$3,265.49	\$124,734.51
SERVICIOS GENERALES	\$7,615,000.00	\$2,832,468.97	\$10,447,468.97	\$736,147.48	\$316,869.83	\$9,711,321.49
SERVICIOS BÁSICOS	\$1,418,500.00	\$708,371.46	\$2,126,871.46	\$225,689.86	\$216,375.06	\$1,901,181.60
SERVICIOS DE ARRENDAMIENTO	\$755,000.00	\$583,239.72	\$1,338,239.72	\$10,748.98	\$0.00	\$1,327,490.74
SERVICIOS PROFESIONALES, CIENTÍFICOS, TÉCNICOS Y OTROS SERVICIOS	\$2,525,000.00	\$488,040.00	\$3,013,040.00	\$217,567.07	\$0.00	\$2,795,472.93
SERVICIOS FINANCIEROS, BANCARIOS Y COMERCIALES	\$101,000.00	\$36,486.21	\$137,486.21	\$17,996.38	\$17,996.38	\$119,489.83
SERVICIOS DE INSTALACIÓN, REPARACIÓN, MANTENIMIENTO Y CONSERVACIÓN	\$905,000.00	\$504,351.65	\$1,409,351.65	\$201,320.19	\$19,673.39	\$1,208,031.46
SERVICIOS DE COMUNICACIÓN SOCIAL Y PUBLICIDAD	\$380,000.00	\$378,365.93	\$758,365.93	\$3,480.00	\$3,480.00	\$754,885.93
Servicios de traslados y viáticos	\$5,000.00	\$0.00	\$5,000.00	\$0.00	\$0.00	\$5,000.00
SERVICIOS OFICIALES	\$1,110,000.00	\$6,960.00	\$1,116,960.00	\$6,960.00	\$6,960.00	\$1,110,000.00
OTROS SERVICIOS GENERALES	\$415,500.00	\$126,654.00	\$542,154.00	\$52,385.00	\$52,385.00	\$489,769.00
TRANSFERENCIAS, ASIGNACIONES, SUBSIDIOS Y OTROS SERVICIOS	\$800,000.00	\$280,985.47	\$1,080,985.47	\$83,753.50	\$83,753.50	\$997,231.97
AYUDAS SOCIALES	\$800,000.00	\$280,985.47	\$1,080,985.47	\$83,753.50	\$83,753.50	\$997,231.97
BIENES MUEBLES, INMUEBLES E INTANGIBLES	\$110,000.00	\$0.00	\$110,000.00	\$0.00	\$0.00	\$110,000.00
MOBILIARIO Y EQUIPO DE ADMINISTRACIÓN	\$60,000.00	\$0.00	\$60,000.00	\$0.00	\$0.00	\$60,000.00
MOBILIARIO Y EQUIPO EDUCACIONAL Y RECREATIVO	\$10,000.00	\$0.00	\$10,000.00	\$0.00	\$0.00	\$10,000.00
EQUIPO E INSTRUMENTAL MÉDICO Y DE LABORATORIO	\$10,000.00	\$0.00	\$10,000.00	\$0.00	\$0.00	\$10,000.00

Handwritten signature and initials.



MUSEO LABERINTO DE LAS CIENCIAS Y LAS ARTES
ESTADO DE SAN LUIS POTOSÍ

Estado Analítico del Ejercicio del Presupuesto de Egresos

Usc: juanorellana
 Rep: rpt:EstadoPresupuestoEgresos_CP_CTO

Fecha y hora de Impresión | 03/mar./2022
 03:13 p. m.

Clasificación por Objeto del Gasto (Capítulo y Concepto)
 | Del 01/ene./2022 Al 28/feb./2022

Concepto	Egresos					
	Aprobado 1	Ampliaciones / (Reducciones) 2	Modificado 3=(1+2)	Devengado 4	Pagado 5	Subejercicio 6 = (3 - 4)
VEHICULOS Y EQUIPO DE TRANSPORTE	\$10,000.00	\$0.00	\$10,000.00	\$0.00	\$0.00	\$10,000.00
ACTIVOS BIOLÓGICOS	\$10,000.00	\$0.00	\$10,000.00	\$0.00	\$0.00	\$10,000.00
ACTIVOS INTANGIBLES	\$10,000.00	\$0.00	\$10,000.00	\$0.00	\$0.00	\$10,000.00
Total del Gasto	\$43,531,837.00	\$6,786,884.83	\$50,318,721.83	\$3,910,160.93	\$3,435,150.92	\$46,408,560.90

MARCELA GONZÁLEZ HERRERA
 DIRECTORA GENERAL

LUCÍA DÍAZ DE LEÓN
 ENCARGADA DIRECCIÓN DE ADMINISTRACIÓN



MUSEO LABERINTO DE LAS CIENCIAS Y LAS ARTES
ESTADO DE SAN LUÍS POTOSÍ


Estado Analítico del Ejercicio del Presupuesto de Egresos


Usu: juanorellana
 Rep: rptEstadoPresupuestoEgresos_FN3

Clasificación Funcional (Finalidad y Función)
 | Del 01/ene./2022 Al 28/feb./2022

Fecha y hora de Impresión | 03/mar./2022
 03:14 p. m.

Concepto	Egresos					
	Aprobado 1	Ampliaciones / (Reducciones) 2	Modificado 3=(1+2)	Devengado 4	Pagado 5	Subejercicio 6 = (3 - 4)
DESARROLLO SOCIAL	\$43,531,837.00	\$6,786,884.83	\$50,318,721.83	\$3,910,160.93	\$3,435,150.92	\$46,408,560.90
RECREACIÓN, CULTURA Y OTRAS MANIFESTACIONES SOCIALES	\$43,531,837.00	\$6,786,884.83	\$50,318,721.83	\$3,910,160.93	\$3,435,150.92	\$46,408,560.90
Total del Gasto	\$43,531,837.00	\$6,786,884.83	\$50,318,721.83	\$3,910,160.93	\$3,435,150.92	\$46,408,560.90


 MARCELA GONZÁLEZ-FERRERA
 DIRECTORA GENERAL


 LUCÍA DÍAZ DE LEÓN DÍAZ DE LEÓN
 ENCARGADA DIRECCION DE ADMINISTRACION



MUSEO LABERINTO DE LAS CIENCIAS Y LAS ARTES
ESTADO DE SAN LUÍS POTOSÍ

Estado Analítico del Ejercicio del Presupuesto por Fuente de Financiamiento Del 01/ene./2022 Al 28/feb./2022

Utr: juanorellana
 Rep: rptEstadoAnalíticoPresupuestoEgresos_FF

Fecha y hora de impresión
 03/mar./2022 03:16 p. m.

Ejercicio del Presupuesto	Egresos Aprobado Al 31/12/2022	Ampliaciones / (Reducciones)	Egresos Modificado	Egresos Comprometido	Egresos Devengado	Egresos Ejercido	Egresos Pagado	Subejercicio																	
									2000	2100	2110	2111	2170	2171	2300	2380	2381	3000	3400	3470	3471	INGRESOS PROPIOS	2000	2300	2380
141 INGRESOS PROPIOS																									
MATERIALES Y SUMINISTRO	\$1,315,000.00	\$0.00	\$1,315,000.00	\$0.00	\$0.00	\$0.00	\$0.00	\$1,315,000.00																	
Materiales de administración, emisión de documentos y articuli	\$3,500.00	\$0.00	\$3,500.00	\$0.00	\$0.00	\$0.00	\$0.00	\$3,500.00																	
Materiales, útiles y equipos menores de oficina	\$1,000.00	\$0.00	\$1,000.00	\$0.00	\$0.00	\$0.00	\$0.00	\$1,000.00																	
Materiales, útiles y equipos menores de oficina	\$1,000.00	\$0.00	\$1,000.00	\$0.00	\$0.00	\$0.00	\$0.00	\$1,000.00																	
Materiales y útiles de enseñanza	\$2,500.00	\$0.00	\$2,500.00	\$0.00	\$0.00	\$0.00	\$0.00	\$2,500.00																	
Materiales y útiles de enseñanza	\$2,500.00	\$0.00	\$2,500.00	\$0.00	\$0.00	\$0.00	\$0.00	\$2,500.00																	
MATERIAS PRIMAS Y MATERIALES DE PRODUCCIÓN Y COME																									
Mercancías adquiridas para su comercialización	\$1,311,500.00	\$0.00	\$1,311,500.00	\$0.00	\$0.00	\$0.00	\$0.00	\$1,311,500.00																	
MERCANCIAS ADQUIRIDAS PARA SU COMERCIALIZACIÓN	\$1,311,500.00	\$0.00	\$1,311,500.00	\$0.00	\$0.00	\$0.00	\$0.00	\$1,311,500.00																	
SERVICIOS GENERALES																									
SERVICIOS FINANCIEROS, BANCARIOS Y COMERCIALES	\$15,000.00	\$0.00	\$15,000.00	\$0.00	\$0.00	\$0.00	\$0.00	\$15,000.00																	
Fletes y maniobras	\$15,000.00	\$0.00	\$15,000.00	\$0.00	\$0.00	\$0.00	\$0.00	\$15,000.00																	
Fletes y maniobras	\$15,000.00	\$0.00	\$15,000.00	\$0.00	\$0.00	\$0.00	\$0.00	\$15,000.00																	
INGRESOS PROPIOS	\$1,330,000.00	\$0.00	\$1,330,000.00	\$0.00	\$0.00	\$0.00	\$0.00	\$1,330,000.00																	
142 INGRESOS PROPIOS																									
MATERIALES Y SUMINISTRO	\$0.00	\$111,284.68	\$111,284.68	\$29,104.61	\$29,104.61	\$29,104.61	\$29,104.61	\$82,180.07																	
MATERIAS PRIMAS Y MATERIALES DE PRODUCCIÓN Y COME	\$0.00	\$111,284.68	\$111,284.68	\$29,104.61	\$29,104.61	\$29,104.61	\$29,104.61	\$82,180.07																	
Mercancías adquiridas para su comercialización	\$0.00	\$111,284.68	\$111,284.68	\$29,104.61	\$29,104.61	\$29,104.61	\$29,104.61	\$82,180.07																	
MERCANCIAS ADQUIRIDAS PARA SU COMERCIALIZACIÓN	\$0.00	\$111,284.68	\$111,284.68	\$29,104.61	\$29,104.61	\$29,104.61	\$29,104.61	\$82,180.07																	
SERVICIOS GENERALES																									
SERVICIOS FINANCIEROS, BANCARIOS Y COMERCIALES	\$0.00	\$65,530.98	\$65,530.98	\$1,927.37	\$1,927.37	\$1,927.37	\$1,927.37	\$63,603.61																	
Servicios financieros y bancarios	\$0.00	\$3,050.00	\$3,050.00	\$1,927.37	\$1,927.37	\$1,927.37	\$1,927.37	\$1,122.63																	
Servicios financieros y bancarios	\$0.00	\$3,050.00	\$3,050.00	\$1,927.37	\$1,927.37	\$1,927.37	\$1,927.37	\$1,122.63																	
SERVICIOS DE COMUNICACIÓN SOCIAL Y PUBLICIDAD																									
Difusión por radio, televisión y otros medios de mensaje sobre pr	\$0.00	\$62,480.98	\$62,480.98	\$0.00	\$0.00	\$0.00	\$0.00	\$62,480.98																	
Difusión por radio, televisión y otros medios de mensajes sobre pr	\$0.00	\$62,480.98	\$62,480.98	\$0.00	\$0.00	\$0.00	\$0.00	\$62,480.98																	
INGRESOS PROPIOS	\$0.00	\$176,815.66	\$176,815.66	\$31,031.98	\$31,031.98	\$31,031.98	\$31,031.98	\$145,783.68																	

261 RECURSOS ESTATALES

PKH
 S



MUSEO LABERINTO DE LAS CIENCIAS Y LAS ARTES ESTADO DE SAN LUIS POTOSÍ

Estado Analítico del Ejercicio del Presupuesto por Fuente de Financiamiento Del 01/ene./2022 Al 28/feb./2022

Usu: juanorellana

Rep: rptEstadoAnalíticoPresupuestoEgresos_FF

Fecha y 03/mar./2022

hora de Impresión | 03:16 p. m.

Ejercicio del Presupuesto	Egresos				Ampliaciones / Reducciones	Egresos			
	Aprobado Al 31/1/2022	Modificado	Comprometido	Devengado		Ejercido	Pagado	Subejercicio	
1000 SERVICIOS PERSONALES	\$30,891,837.00	\$30,891,837.00	\$2,087,317.31	\$2,087,317.31	\$0.00	\$2,087,317.31	\$2,087,317.31	\$2,087,317.31	\$28,804,519.69
1100 REMUNERACIONES AL PERSONAL DE CARÁCTER PERMANENTE	\$18,566,837.00	\$18,566,837.00	\$1,811,000.31	\$1,811,000.31	\$0.00	\$1,811,000.31	\$1,811,000.31	\$1,811,000.31	\$16,755,836.69
1130 Sueldo base al personal permanente	\$18,566,837.00	\$18,566,837.00	\$1,811,000.31	\$1,811,000.31	\$0.00	\$1,811,000.31	\$1,811,000.31	\$1,811,000.31	\$16,755,836.69
1131 SUELDO BASE AL PERSONAL PERMANENTE	\$15,866,837.00	\$15,866,837.00	\$1,654,461.35	\$1,654,461.35	\$0.00	\$1,654,461.35	\$1,654,461.35	\$1,654,461.35	\$14,212,375.65
1132 COMPLEMENTO DE SUELDO	\$2,700,000.00	\$2,700,000.00	\$156,538.96	\$156,538.96	\$0.00	\$156,538.96	\$156,538.96	\$156,538.96	\$2,543,461.04
1200 Remuneraciones al personal de carácter transitorio	\$100,000.00	\$100,000.00	\$0.00	\$0.00	\$0.00	\$0.00	\$0.00	\$0.00	\$100,000.00
1210 Honorarios asimilables a salarios	\$100,000.00	\$100,000.00	\$0.00	\$0.00	\$0.00	\$0.00	\$0.00	\$0.00	\$100,000.00
1212 HONORARIOS POR SERVICIOS PERSONALES INDEPENDIENTE	\$100,000.00	\$100,000.00	\$0.00	\$0.00	\$0.00	\$0.00	\$0.00	\$0.00	\$100,000.00
1300 REMUNERACIONES ADICIONALES Y ESPECIALES	\$5,725,000.00	\$5,725,000.00	\$4,653.20	\$4,653.20	\$0.00	\$4,653.20	\$4,653.20	\$4,653.20	\$5,720,346.80
1320 Primas de vacaciones, dominical y gratificación de fin de año	\$5,725,000.00	\$5,725,000.00	\$4,653.20	\$4,653.20	\$0.00	\$4,653.20	\$4,653.20	\$4,653.20	\$5,720,346.80
1321 PRIMA VACACIONAL	\$2,275,000.00	\$2,275,000.00	\$702.37	\$702.37	\$0.00	\$702.37	\$702.37	\$702.37	\$2,274,297.63
1323 GRATIFICACION DE FIN DE AÑO	\$3,450,000.00	\$3,450,000.00	\$3,950.83	\$3,950.83	\$0.00	\$3,950.83	\$3,950.83	\$3,950.83	\$3,446,049.17
1400 SEGURIDAD SOCIAL	\$3,750,000.00	\$3,750,000.00	\$0.00	\$0.00	\$0.00	\$0.00	\$0.00	\$0.00	\$3,750,000.00
1410 Aportaciones de seguridad social	\$3,750,000.00	\$3,750,000.00	\$0.00	\$0.00	\$0.00	\$0.00	\$0.00	\$0.00	\$3,750,000.00
1411 Aportaciones de seguridad social	\$3,750,000.00	\$3,750,000.00	\$0.00	\$0.00	\$0.00	\$0.00	\$0.00	\$0.00	\$3,750,000.00
1500 OTRAS PRESTACIONES SOCIALES Y ECONÓMICAS	\$2,750,000.00	\$2,750,000.00	\$271,663.80	\$271,663.80	\$0.00	\$271,663.80	\$271,663.80	\$271,663.80	\$2,478,336.20
1540 Prestaciones contractuales	\$2,750,000.00	\$2,750,000.00	\$271,663.80	\$271,663.80	\$0.00	\$271,663.80	\$271,663.80	\$271,663.80	\$2,478,336.20
1542 Prestaciones contractuales anuales	\$2,750,000.00	\$2,750,000.00	\$271,663.80	\$271,663.80	\$0.00	\$271,663.80	\$271,663.80	\$271,663.80	\$2,478,336.20
2000 MATERIALES Y SUMINISTRO	\$2,800,000.00	\$2,800,000.00	\$0.00	\$0.00	\$0.00	\$0.00	\$0.00	\$0.00	\$2,800,000.00
2100 Materiales de administración, emisión de documentos y artícu-	\$1,366,923.49	\$1,366,923.49	\$0.00	\$0.00	\$0.00	\$0.00	\$0.00	\$0.00	\$1,366,923.49
2110 Materiales, útiles y equipos menores de oficina	\$183,000.00	\$183,000.00	\$0.00	\$0.00	\$0.00	\$0.00	\$0.00	\$0.00	\$183,000.00
2111 Materiales, útiles y equipos menores de oficina	\$183,000.00	\$183,000.00	\$0.00	\$0.00	\$0.00	\$0.00	\$0.00	\$0.00	\$183,000.00
2140 Materiales, útiles y equipos menores de tecnologías de la informá-	\$35,000.00	\$35,000.00	\$0.00	\$0.00	\$0.00	\$0.00	\$0.00	\$0.00	\$35,000.00
2141 Materiales, útiles y equipos menores de tecnologías de la informar	\$35,000.00	\$35,000.00	\$0.00	\$0.00	\$0.00	\$0.00	\$0.00	\$0.00	\$35,000.00
2150 Material impreso e información digital	\$243,500.00	\$243,500.00	\$0.00	\$0.00	\$0.00	\$0.00	\$0.00	\$0.00	\$243,500.00
2151 Material impreso e información digital	\$243,500.00	\$243,500.00	\$0.00	\$0.00	\$0.00	\$0.00	\$0.00	\$0.00	\$243,500.00
2160 Material de limpieza	\$473,623.49	\$473,623.49	\$0.00	\$0.00	\$0.00	\$0.00	\$0.00	\$0.00	\$473,623.49
2161 Material de limpieza	\$473,623.49	\$473,623.49	\$0.00	\$0.00	\$0.00	\$0.00	\$0.00	\$0.00	\$473,623.49
2170 Materiales y útiles de enseñanza	\$431,800.00	\$431,800.00	\$0.00	\$0.00	\$0.00	\$0.00	\$0.00	\$0.00	\$431,800.00
2171 Materiales y útiles de enseñanza	\$431,800.00	\$431,800.00	\$0.00	\$0.00	\$0.00	\$0.00	\$0.00	\$0.00	\$431,800.00
2200 ALIMENTOS Y UTENSILIOS	\$155,000.00	\$155,000.00	\$0.00	\$0.00	\$0.00	\$0.00	\$0.00	\$0.00	\$155,000.00
2210 Productos alimenticios para personas	\$30,000.00	\$30,000.00	\$0.00	\$0.00	\$0.00	\$0.00	\$0.00	\$0.00	\$30,000.00



MUSEO LABERINTO DE LAS CIENCIAS Y LAS ARTES ESTADO DE SAN LUIS POTOSÍ

Estado Analítico del Ejercicio del Presupuesto por Fuente de Financiamiento Del 01/ene./2022 Al 28/feb./2022

Usu: juanoreliana

Rep: rptEstadoAnalíticoPresupuestoEgresos_FF

Fecha y 03/mar./2022

hora de Impresión 03:16 p. m.

Ejercicio del Presupuesto	Egresos				Egresos Ejercido	Egresos Pagado	Subejercicio
	Aprobado Al 31/12/2022	Ampliaciones / (Reducciones)	Egresos Modificado	Egresos Comprometido			
2211	Productos alimenticios para personas	\$30,000.00	\$0.00	\$30,000.00	\$0.00	\$0.00	\$30,000.00
2220	Productos alimenticios para animales	\$120,000.00	\$0.00	\$120,000.00	\$0.00	\$0.00	\$120,000.00
2221	Productos alimenticios para animales	\$120,000.00	\$0.00	\$120,000.00	\$0.00	\$0.00	\$120,000.00
2230	Utensilios para el servicio de alimentación	\$5,000.00	\$0.00	\$5,000.00	\$0.00	\$0.00	\$5,000.00
2231	Utensilios para el servicio de alimentación	\$5,000.00	\$0.00	\$5,000.00	\$0.00	\$0.00	\$5,000.00
2400	MATERIALES Y ARTÍCULOS DE CONSTRUCCIÓN Y DE REPAR	\$940,576.51	\$0.00	\$940,576.51	\$0.00	\$0.00	\$940,576.51
2410	Productos minerales no metálicos	\$9,500.00	\$0.00	\$9,500.00	\$0.00	\$0.00	\$9,500.00
2411	Productos minerales no metálicos	\$9,500.00	\$0.00	\$9,500.00	\$0.00	\$0.00	\$9,500.00
2420	Cemento y productos de concreto	\$1,500.00	\$0.00	\$1,500.00	\$0.00	\$0.00	\$1,500.00
2421	Cemento y productos de concreto	\$1,500.00	\$0.00	\$1,500.00	\$0.00	\$0.00	\$1,500.00
2430	Cal, yeso y productos de yeso	\$1,500.00	\$0.00	\$1,500.00	\$0.00	\$0.00	\$1,500.00
2431	Cal, yeso y productos de yeso	\$1,500.00	\$0.00	\$1,500.00	\$0.00	\$0.00	\$1,500.00
2440	Madera y productos de madera	\$6,000.00	\$0.00	\$6,000.00	\$0.00	\$0.00	\$6,000.00
2441	Madera y productos de madera	\$6,000.00	\$0.00	\$6,000.00	\$0.00	\$0.00	\$6,000.00
2450	Vidrio y productos de vidrio	\$21,000.00	\$0.00	\$21,000.00	\$0.00	\$0.00	\$21,000.00
2451	Vidrio y productos de vidrio	\$21,000.00	\$0.00	\$21,000.00	\$0.00	\$0.00	\$21,000.00
2460	Material eléctrico y electrónico	\$601,076.51	\$0.00	\$601,076.51	\$0.00	\$0.00	\$601,076.51
2461	Material eléctrico y electrónico	\$601,076.51	\$0.00	\$601,076.51	\$0.00	\$0.00	\$601,076.51
2470	Artículos metálicos para la construcción	\$37,000.00	\$0.00	\$37,000.00	\$0.00	\$0.00	\$37,000.00
2471	Artículos metálicos para la construcción	\$37,000.00	\$0.00	\$37,000.00	\$0.00	\$0.00	\$37,000.00
2480	Materiales complementarios	\$90,000.00	\$0.00	\$90,000.00	\$0.00	\$0.00	\$90,000.00
2481	Materiales complementarios	\$90,000.00	\$0.00	\$90,000.00	\$0.00	\$0.00	\$90,000.00
2490	Otros materiales y artículos de construcción y reparación	\$173,000.00	\$0.00	\$173,000.00	\$0.00	\$0.00	\$173,000.00
2491	Otros materiales y artículos de construcción y reparación	\$173,000.00	\$0.00	\$173,000.00	\$0.00	\$0.00	\$173,000.00
2500	Productos químicos, farmacéuticos y de laboratorios	\$87,000.00	\$0.00	\$87,000.00	\$0.00	\$0.00	\$87,000.00
2510	Productos químicos básicos	\$8,000.00	\$0.00	\$8,000.00	\$0.00	\$0.00	\$8,000.00
2511	Productos químicos básicos	\$8,000.00	\$0.00	\$8,000.00	\$0.00	\$0.00	\$8,000.00
2520	Fertilizantes, pesticidas y otros agroquímicos	\$8,000.00	\$0.00	\$8,000.00	\$0.00	\$0.00	\$8,000.00
2521	Fertilizantes, pesticidas y otros agroquímicos	\$8,000.00	\$0.00	\$8,000.00	\$0.00	\$0.00	\$8,000.00
2530	Medicinas y productos farmacéuticos	\$20,000.00	\$0.00	\$20,000.00	\$0.00	\$0.00	\$20,000.00
2531	Medicinas y productos farmacéuticos	\$20,000.00	\$0.00	\$20,000.00	\$0.00	\$0.00	\$20,000.00
2540	Materiales, accesorios y suministros médicos	\$12,000.00	\$0.00	\$12,000.00	\$0.00	\$0.00	\$12,000.00



MUSEO LABERINTO DE LAS CIENCIAS Y LAS ARTES ESTADO DE SAN LUIS POTOSÍ

Estado Analítico del Ejercicio del Presupuesto por Fuente de Financiamiento Del 01/ene./2022 Al 28/feb./2022

Usu: juanoreilana

Rep: rptEstadoAnalíticoPresupuestoEgresos_FF

Fecha y 03/mar./2022

hora de Impresión 03:16 p. m.

Ejercicio del Presupuesto	Egresos Aprobado Al 31/12/2022			Ampliaciones / (Reducciones)	Egresos Modificado	Egresos Comprometido	Egresos Devengado	Egresos Ejercido	Egresos Pagado	Subejercicio
2541	Materiales, accesorios y suministros médicos	\$12,000.00	\$0.00	\$0.00	\$0.00	\$0.00	\$0.00	\$0.00	\$0.00	\$12,000.00
2560	Fibras sintéticas, hules, plásticos y derivados	\$39,000.00	\$0.00	\$0.00	\$0.00	\$0.00	\$0.00	\$0.00	\$0.00	\$39,000.00
2561	Fibras sintéticas, hules, plásticos y derivados	\$39,000.00	\$0.00	\$0.00	\$0.00	\$0.00	\$0.00	\$0.00	\$0.00	\$39,000.00
2600	COMBUSTIBLES, LUBRICANTES Y ADITIVOS	\$123,500.00	\$0.00	\$0.00	\$0.00	\$0.00	\$0.00	\$0.00	\$0.00	\$123,500.00
2610	Combustibles, lubricantes y aditivos	\$123,500.00	\$0.00	\$0.00	\$0.00	\$0.00	\$0.00	\$0.00	\$0.00	\$123,500.00
2611	Combustibles, lubricantes y aditivos	\$123,500.00	\$0.00	\$0.00	\$0.00	\$0.00	\$0.00	\$0.00	\$0.00	\$123,500.00
2700	VESTUARIO, BLANCOS, PRENDAS DE PROTECCIÓN Y ARTÍCULO	\$24,000.00	\$0.00	\$0.00	\$0.00	\$0.00	\$0.00	\$0.00	\$0.00	\$24,000.00
2720	Prendas de seguridad y protección personal	\$3,000.00	\$0.00	\$0.00	\$0.00	\$0.00	\$0.00	\$0.00	\$0.00	\$3,000.00
2721	Prendas de seguridad y protección personal	\$3,000.00	\$0.00	\$0.00	\$0.00	\$0.00	\$0.00	\$0.00	\$0.00	\$3,000.00
2740	Productos textiles	\$21,000.00	\$0.00	\$0.00	\$0.00	\$0.00	\$0.00	\$0.00	\$0.00	\$21,000.00
2741	Productos textiles	\$21,000.00	\$0.00	\$0.00	\$0.00	\$0.00	\$0.00	\$0.00	\$0.00	\$21,000.00
2900	HERRAMIENTAS, REFACCIONES Y ACCESORIOS MENORES	\$103,000.00	\$0.00	\$0.00	\$0.00	\$0.00	\$0.00	\$0.00	\$0.00	\$103,000.00
2910	Herramientas menores	\$30,000.00	\$0.00	\$0.00	\$0.00	\$0.00	\$0.00	\$0.00	\$0.00	\$30,000.00
2911	Herramientas menores	\$30,000.00	\$0.00	\$0.00	\$0.00	\$0.00	\$0.00	\$0.00	\$0.00	\$30,000.00
2920	Refacciones y accesorios menores de edificios	\$12,000.00	\$0.00	\$0.00	\$0.00	\$0.00	\$0.00	\$0.00	\$0.00	\$12,000.00
2921	Refacciones y accesorios menores de edificios	\$12,000.00	\$0.00	\$0.00	\$0.00	\$0.00	\$0.00	\$0.00	\$0.00	\$12,000.00
2930	Refacciones y accesorios menores de mobiliario y equipo de adm	\$21,000.00	\$0.00	\$0.00	\$0.00	\$0.00	\$0.00	\$0.00	\$0.00	\$21,000.00
2931	Refacciones y accesorios menores de mobiliario y equipo de adm	\$21,000.00	\$0.00	\$0.00	\$0.00	\$0.00	\$0.00	\$0.00	\$0.00	\$21,000.00
2940	Refacciones y accesorios menores de equipo de cómputo y tecnol	\$20,000.00	\$0.00	\$0.00	\$0.00	\$0.00	\$0.00	\$0.00	\$0.00	\$20,000.00
2941	Refacciones y accesorios menores de equipo de cómputo y tecnol	\$20,000.00	\$0.00	\$0.00	\$0.00	\$0.00	\$0.00	\$0.00	\$0.00	\$20,000.00
2950	Refacciones y accesorios menores de equipo e instrumental médi	\$2,000.00	\$0.00	\$0.00	\$0.00	\$0.00	\$0.00	\$0.00	\$0.00	\$2,000.00
2951	Refacciones y accesorios menores de equipo e instrumental médi	\$2,000.00	\$0.00	\$0.00	\$0.00	\$0.00	\$0.00	\$0.00	\$0.00	\$2,000.00
2960	Refacciones y accesorios menores de equipo de transporte	\$14,000.00	\$0.00	\$0.00	\$0.00	\$0.00	\$0.00	\$0.00	\$0.00	\$14,000.00
2961	Refacciones y accesorios menores de equipo de transporte	\$14,000.00	\$0.00	\$0.00	\$0.00	\$0.00	\$0.00	\$0.00	\$0.00	\$14,000.00
2980	Refacciones y accesorios menores de maquinaria y otros equipos	\$3,000.00	\$0.00	\$0.00	\$0.00	\$0.00	\$0.00	\$0.00	\$0.00	\$3,000.00
2981	Refacciones y accesorios menores de maquinaria y otros equipos	\$3,000.00	\$0.00	\$0.00	\$0.00	\$0.00	\$0.00	\$0.00	\$0.00	\$3,000.00
2990	Refacciones y accesorios menores de otros bienes muebles	\$1,000.00	\$0.00	\$0.00	\$0.00	\$0.00	\$0.00	\$0.00	\$0.00	\$1,000.00
2991	Refacciones y accesorios menores otros bienes muebles	\$1,000.00	\$0.00	\$0.00	\$0.00	\$0.00	\$0.00	\$0.00	\$0.00	\$1,000.00
3000	SERVICIOS GENERALES	\$7,600,000.00	\$0.00	\$0.00	\$87,052.28	\$87,052.28	\$87,052.28	\$87,052.28	\$87,052.28	\$7,512,947.72
3100	SERVICIOS BÁSICOS	\$1,418,500.00	\$0.00	\$0.00	\$86,956.00	\$86,956.00	\$86,956.00	\$86,956.00	\$86,956.00	\$1,331,544.00
3110	Energía eléctrica	\$650,000.00	\$0.00	\$0.00	\$86,956.00	\$86,956.00	\$86,956.00	\$86,956.00	\$86,956.00	\$763,044.00
3111	Energía eléctrica	\$850,000.00	\$0.00	\$0.00	\$86,956.00	\$86,956.00	\$86,956.00	\$86,956.00	\$86,956.00	\$763,044.00

2

Página 4



MUSEO LABERINTO DE LAS CIENCIAS Y LAS ARTES ESTADO DE SAN LUIS POTOSÍ

Estado Analítico del Ejercicio del Presupuesto por Fuente de Financiamiento Del 01/ene./2022 Al 28/feb./2022

Usu: juanorellana

Rep: rptEstadoAnalíticoPresupuestoEgresos_FF

Fecha y hora de Impresión

03/mar./2022
03:16 p. m.

Ejercicio del Presupuesto		Egresos Aprobado Al 31/12/2022	Ampliaciones / (Reducciones)	Egresos Modificado	Egresos Comprometido	Egresos Devengado	Egresos Ejercido	Egresos Pagado	Subejercicio
3130	Agua	\$300,000.00	\$0.00	\$300,000.00	\$0.00	\$0.00	\$0.00	\$0.00	\$300,000.00
3131	Agua	\$300,000.00	\$0.00	\$300,000.00	\$0.00	\$0.00	\$0.00	\$0.00	\$300,000.00
3140	Telefonía Tradicional	\$142,500.00	\$0.00	\$142,500.00	\$0.00	\$0.00	\$0.00	\$0.00	\$142,500.00
3141	Telefonía tradicional	\$142,500.00	\$0.00	\$142,500.00	\$0.00	\$0.00	\$0.00	\$0.00	\$142,500.00
3170	Servicios de acceso a Internet, redes y procesamiento de inform	\$116,000.00	\$0.00	\$116,000.00	\$0.00	\$0.00	\$0.00	\$0.00	\$116,000.00
3171	Servicios de acceso de Internet, redes y procesamiento de inform	\$116,000.00	\$0.00	\$116,000.00	\$0.00	\$0.00	\$0.00	\$0.00	\$116,000.00
3180	Servicios postales y telegráficos	\$10,000.00	\$0.00	\$10,000.00	\$0.00	\$0.00	\$0.00	\$0.00	\$10,000.00
3182	Servicios de mensajería	\$10,000.00	\$0.00	\$10,000.00	\$0.00	\$0.00	\$0.00	\$0.00	\$10,000.00
3200	SERVICIOS DE ARRENDAMIENTO	\$755,000.00	\$0.00	\$755,000.00	\$0.00	\$0.00	\$0.00	\$0.00	\$755,000.00
3230	Arrendamiento de mobiliario y equipo de administración, educac	\$150,000.00	\$0.00	\$150,000.00	\$0.00	\$0.00	\$0.00	\$0.00	\$150,000.00
3231	Arrendamiento de mobiliario y equipo de administración, educac	\$150,000.00	\$0.00	\$150,000.00	\$0.00	\$0.00	\$0.00	\$0.00	\$150,000.00
3250	Arrendamiento de equipo de transporte	\$5,000.00	\$0.00	\$5,000.00	\$0.00	\$0.00	\$0.00	\$0.00	\$5,000.00
3251	Arrendamiento de equipo de transporte	\$5,000.00	\$0.00	\$5,000.00	\$0.00	\$0.00	\$0.00	\$0.00	\$5,000.00
3290	Otros arrendamientos	\$600,000.00	\$0.00	\$600,000.00	\$0.00	\$0.00	\$0.00	\$0.00	\$600,000.00
3291	Otros arrendamientos	\$350,000.00	\$0.00	\$350,000.00	\$0.00	\$0.00	\$0.00	\$0.00	\$350,000.00
3293	RENTA DE PELICULAS	\$250,000.00	\$0.00	\$250,000.00	\$0.00	\$0.00	\$0.00	\$0.00	\$250,000.00
3300	SERVICIOS PROFESIONALES, CIENTÍFICOS, TÉCNICOS Y OTF	\$2,525,000.00	\$0.00	\$2,525,000.00	\$0.00	\$0.00	\$0.00	\$0.00	\$2,525,000.00
3310	Servicios legales, de contabilidad, auditoría y relacionados	\$10,000.00	\$0.00	\$10,000.00	\$0.00	\$0.00	\$0.00	\$0.00	\$10,000.00
3311	Servicios legales, de contabilidad, auditoría y relacionados	\$10,000.00	\$0.00	\$10,000.00	\$0.00	\$0.00	\$0.00	\$0.00	\$10,000.00
3330	Servicios de consultoría administrativa, procesos, técnicas y en te	\$10,000.00	\$0.00	\$10,000.00	\$0.00	\$0.00	\$0.00	\$0.00	\$10,000.00
3331	Servicios de consultoría administrativa, procesos, técnica y en tec	\$10,000.00	\$0.00	\$10,000.00	\$0.00	\$0.00	\$0.00	\$0.00	\$10,000.00
3340	Servicios de capacitación	\$5,000.00	\$0.00	\$5,000.00	\$0.00	\$0.00	\$0.00	\$0.00	\$5,000.00
3341	Servicios de capacitación	\$5,000.00	\$0.00	\$5,000.00	\$0.00	\$0.00	\$0.00	\$0.00	\$5,000.00
3380	Servicios de vigilancia	\$2,500,000.00	\$0.00	\$2,500,000.00	\$0.00	\$0.00	\$0.00	\$0.00	\$2,500,000.00
3381	Servicios de vigilancia	\$2,500,000.00	\$0.00	\$2,500,000.00	\$0.00	\$0.00	\$0.00	\$0.00	\$2,500,000.00
3400	SERVICIOS FINANCIEROS, BANCARIOS Y COMERCIALES	\$96,000.00	\$0.00	\$96,000.00	\$96.28	\$96.28	\$96.28	\$96.28	\$95,903.72
3410	Servicios financieros y bancarios	\$35,000.00	\$0.00	\$35,000.00	\$96.28	\$96.28	\$96.28	\$96.28	\$34,903.72
3411	Servicios financieros y bancarios	\$35,000.00	\$0.00	\$35,000.00	\$96.28	\$96.28	\$96.28	\$96.28	\$34,903.72
3440	Seguros de responsabilidad patrimonial y fianzas	\$10,000.00	\$0.00	\$10,000.00	\$0.00	\$0.00	\$0.00	\$0.00	\$10,000.00
3441	Seguros de responsabilidad patrimonial y fianzas	\$10,000.00	\$0.00	\$10,000.00	\$0.00	\$0.00	\$0.00	\$0.00	\$10,000.00
3450	Seguro de bienes patrimoniales	\$25,000.00	\$0.00	\$25,000.00	\$0.00	\$0.00	\$0.00	\$0.00	\$25,000.00
3451	Seguro de bienes patrimoniales	\$25,000.00	\$0.00	\$25,000.00	\$0.00	\$0.00	\$0.00	\$0.00	\$25,000.00

27/11-2



MUSEO LABERINTO DE LAS CIENCIAS Y LAS ARTES ESTADO DE SAN LUIS POTOSÍ

Estado Analítico del Ejercicio del Presupuesto por Fuente de Financiamiento Del 01/ene./2022 Al 28/feb./2022

Usu: juanorellana

Rep: rptEstadoAnaliticoPresupuestoEgresos_FF

Fecha y hora de impresión: 03/mar./2022 03:16 p. m.

Ejercicio del Presupuesto	Egresos					Egresos Pagado	Egresos Ejercido	Egresos Devengado	Egresos Comprometido	Egresos Modificado	Ampliaciones / (Reducciones)	Aprobado Al 31/12/2022	Subejercicio
3470	Fletes y maniobras		\$16,000.00	\$0.00	\$0.00	\$0.00	\$0.00	\$0.00	\$0.00	\$16,000.00	\$0.00	\$16,000.00	\$16,000.00
3471	Fletes y maniobras		\$16,000.00	\$0.00	\$0.00	\$0.00	\$0.00	\$0.00	\$0.00	\$16,000.00	\$0.00	\$16,000.00	\$16,000.00
3500	SERVICIOS DE INSTALACIÓN, REPARACIÓN, MANTENIMIENTO		\$905,000.00	\$0.00	\$0.00	\$0.00	\$0.00	\$0.00	\$0.00	\$905,000.00	\$0.00	\$905,000.00	\$905,000.00
3510	Conservación y mantenimiento menor de inmuebles		\$60,000.00	\$0.00	\$0.00	\$0.00	\$0.00	\$0.00	\$0.00	\$60,000.00	\$0.00	\$60,000.00	\$60,000.00
3511	Conservación y mantenimiento menor de inmuebles		\$60,000.00	\$0.00	\$0.00	\$0.00	\$0.00	\$0.00	\$0.00	\$60,000.00	\$0.00	\$60,000.00	\$60,000.00
3520	Instalación, reparación y mantenimiento de mobiliario y equipo de		\$16,000.00	\$0.00	\$0.00	\$0.00	\$0.00	\$0.00	\$0.00	\$16,000.00	\$0.00	\$16,000.00	\$16,000.00
3521	Instalación, reparación y mantenimiento de mobiliario y equipo de		\$16,000.00	\$0.00	\$0.00	\$0.00	\$0.00	\$0.00	\$0.00	\$16,000.00	\$0.00	\$16,000.00	\$16,000.00
3530	Instalación, reparación y mantenimiento de equipo de cómputo y li		\$28,000.00	\$0.00	\$0.00	\$0.00	\$0.00	\$0.00	\$0.00	\$28,000.00	\$0.00	\$28,000.00	\$28,000.00
3531	Instalación, reparación y mantenimiento de equipo de cómputo y li		\$28,000.00	\$0.00	\$0.00	\$0.00	\$0.00	\$0.00	\$0.00	\$28,000.00	\$0.00	\$28,000.00	\$28,000.00
3540	Instalación, reparación y mantenimiento de equipo e instrumental		\$255,000.00	\$0.00	\$0.00	\$0.00	\$0.00	\$0.00	\$0.00	\$255,000.00	\$0.00	\$255,000.00	\$255,000.00
3541	Instalación, reparación y mantenimiento de equipo e instrumental		\$255,000.00	\$0.00	\$0.00	\$0.00	\$0.00	\$0.00	\$0.00	\$255,000.00	\$0.00	\$255,000.00	\$255,000.00
3550	Reparación y mantenimiento de equipo de transporte		\$60,000.00	\$0.00	\$0.00	\$0.00	\$0.00	\$0.00	\$0.00	\$60,000.00	\$0.00	\$60,000.00	\$60,000.00
3551	Reparación y mantenimiento de equipo de transporte		\$60,000.00	\$0.00	\$0.00	\$0.00	\$0.00	\$0.00	\$0.00	\$60,000.00	\$0.00	\$60,000.00	\$60,000.00
3570	Instalación, reparación y mantenimiento de maquinaria y otros eq		\$16,000.00	\$0.00	\$0.00	\$0.00	\$0.00	\$0.00	\$0.00	\$16,000.00	\$0.00	\$16,000.00	\$16,000.00
3571	Instalación, reparación y mantenimiento de maquinaria, otros equi		\$16,000.00	\$0.00	\$0.00	\$0.00	\$0.00	\$0.00	\$0.00	\$16,000.00	\$0.00	\$16,000.00	\$16,000.00
3580	Servicios de limpieza y manejo de desechos		\$450,000.00	\$0.00	\$0.00	\$0.00	\$0.00	\$0.00	\$0.00	\$450,000.00	\$0.00	\$450,000.00	\$450,000.00
3581	Servicios de limpieza y manejo de desechos		\$450,000.00	\$0.00	\$0.00	\$0.00	\$0.00	\$0.00	\$0.00	\$450,000.00	\$0.00	\$450,000.00	\$450,000.00
3590	Servicios de jardinería y fumigación		\$20,000.00	\$0.00	\$0.00	\$0.00	\$0.00	\$0.00	\$0.00	\$20,000.00	\$0.00	\$20,000.00	\$20,000.00
3591	Servicios de jardinería y fumigación		\$20,000.00	\$0.00	\$0.00	\$0.00	\$0.00	\$0.00	\$0.00	\$20,000.00	\$0.00	\$20,000.00	\$20,000.00
3600	SERVICIOS DE COMUNICACIÓN SOCIAL Y PUBLICIDAD		\$380,000.00	\$0.00	\$0.00	\$0.00	\$0.00	\$0.00	\$0.00	\$380,000.00	\$0.00	\$380,000.00	\$380,000.00
3610	Difusión por radio, televisión y otros medios de mensaje sobre pro		\$380,000.00	\$0.00	\$0.00	\$0.00	\$0.00	\$0.00	\$0.00	\$380,000.00	\$0.00	\$380,000.00	\$380,000.00
3611	Difusión por radio, televisión y otros medios de mensaje sobre pr		\$380,000.00	\$0.00	\$0.00	\$0.00	\$0.00	\$0.00	\$0.00	\$380,000.00	\$0.00	\$380,000.00	\$380,000.00
3700	Servicios de traslados y viáticos		\$5,000.00	\$0.00	\$0.00	\$0.00	\$0.00	\$0.00	\$0.00	\$5,000.00	\$0.00	\$5,000.00	\$5,000.00
3790	Otros servicios de traslado y hospedaje		\$5,000.00	\$0.00	\$0.00	\$0.00	\$0.00	\$0.00	\$0.00	\$5,000.00	\$0.00	\$5,000.00	\$5,000.00
3791	OTROS SERVICIOS DE TRASLADO Y HOSPEDAJE		\$5,000.00	\$0.00	\$0.00	\$0.00	\$0.00	\$0.00	\$0.00	\$5,000.00	\$0.00	\$5,000.00	\$5,000.00
3800	SERVICIOS OFICIALES		\$1,110,000.00	\$0.00	\$0.00	\$0.00	\$0.00	\$0.00	\$0.00	\$1,110,000.00	\$0.00	\$1,110,000.00	\$1,110,000.00
3820	Gastos de orden social y cultural		\$10,000.00	\$0.00	\$0.00	\$0.00	\$0.00	\$0.00	\$0.00	\$10,000.00	\$0.00	\$10,000.00	\$10,000.00
3821	Gastos de orden social y cultural		\$10,000.00	\$0.00	\$0.00	\$0.00	\$0.00	\$0.00	\$0.00	\$10,000.00	\$0.00	\$10,000.00	\$10,000.00
3840	Exposiciones		\$1,100,000.00	\$0.00	\$0.00	\$0.00	\$0.00	\$0.00	\$0.00	\$1,100,000.00	\$0.00	\$1,100,000.00	\$1,100,000.00
3841	Exposiciones		\$1,000,000.00	\$0.00	\$0.00	\$0.00	\$0.00	\$0.00	\$0.00	\$1,000,000.00	\$0.00	\$1,000,000.00	\$1,000,000.00
3843	ESPECTACULOS CULTURALES		\$100,000.00	\$0.00	\$0.00	\$0.00	\$0.00	\$0.00	\$0.00	\$100,000.00	\$0.00	\$100,000.00	\$100,000.00
3900	OTROS SERVICIOS GENERALES		\$415,500.00	\$0.00	\$0.00	\$0.00	\$0.00	\$0.00	\$0.00	\$415,500.00	\$0.00	\$415,500.00	\$415,500.00

Handwritten signature and initials.



MUSEO LABERINTO DE LAS CIENCIAS Y LAS ARTES ESTADO DE SAN LUIS POTOSÍ

Estado Analítico del Ejercicio del Presupuesto por Fuente de Financiamiento Del 01/ene./2022 Al 28/feb./2022

Usu: juanorellana

Rep: rptEstadoAnalíticoPresupuestoEgresos_FF

Fecha y 03/mar./2022

hora de Impresión 03:16 p. m.

Ejercicio del Presupuesto	Egresos		Egresos Modificado	Egresos Comprometido	Egresos Devengado	Egresos Ejercido	Egresos Pagado	Subejercicio
	Aprobado Al 31/12/2022	Ampliaciones / (Reducciones)						
3920 Impuestos y derechos	\$60,500.00	\$0.00	\$60,500.00	\$0.00	\$0.00	\$0.00	\$0.00	\$60,500.00
3921 Impuestos y derechos	\$58,000.00	\$0.00	\$58,000.00	\$0.00	\$0.00	\$0.00	\$0.00	\$58,000.00
3923 TENENCIAS Y CANJE DE PLACAS DE VEHICULOS OFICIALES	\$2,500.00	\$0.00	\$2,500.00	\$0.00	\$0.00	\$0.00	\$0.00	\$2,500.00
3950 Penas, multas, accesos y actualizaciones	\$5,000.00	\$0.00	\$5,000.00	\$0.00	\$0.00	\$0.00	\$0.00	\$5,000.00
3951 Penas, multas, accesos y actualizaciones	\$5,000.00	\$0.00	\$5,000.00	\$0.00	\$0.00	\$0.00	\$0.00	\$5,000.00
3980 Impuesto sobre nóminas y otros que se deriven de una relación la	\$350,000.00	\$0.00	\$350,000.00	\$0.00	\$0.00	\$0.00	\$0.00	\$350,000.00
3982 Impuesto sobre nómina	\$350,000.00	\$0.00	\$350,000.00	\$0.00	\$0.00	\$0.00	\$0.00	\$350,000.00
4000 TRANSFERENCIAS, ASIGNACIONES, SUBSIDIOS Y O'	\$800,000.00	\$0.00	\$800,000.00	\$0.00	\$0.00	\$0.00	\$0.00	\$800,000.00
4400 AYUDAS SOCIALES	\$800,000.00	\$0.00	\$800,000.00	\$0.00	\$0.00	\$0.00	\$0.00	\$800,000.00
4420 Becas y otras ayudas para programas de capacitación	\$800,000.00	\$0.00	\$800,000.00	\$0.00	\$0.00	\$0.00	\$0.00	\$800,000.00
4421 Becas y otras ayudas para programas de capacitación	\$800,000.00	\$0.00	\$800,000.00	\$0.00	\$0.00	\$0.00	\$0.00	\$800,000.00
5000 BIENES MUEBLES, INMUEBLES E INTANGIBLES	\$110,000.00	\$0.00	\$110,000.00	\$0.00	\$0.00	\$0.00	\$0.00	\$110,000.00
5100 MOBILIARIO Y EQUIPO DE ADMINISTRACIÓN	\$60,000.00	\$0.00	\$60,000.00	\$0.00	\$0.00	\$0.00	\$0.00	\$60,000.00
5110 Muebles de oficina y estantería	\$30,000.00	\$0.00	\$30,000.00	\$0.00	\$0.00	\$0.00	\$0.00	\$30,000.00
5111 Muebles de oficina y estantería	\$30,000.00	\$0.00	\$30,000.00	\$0.00	\$0.00	\$0.00	\$0.00	\$30,000.00
5150 Equipos de cómputo y de tecnologías de la información	\$20,000.00	\$0.00	\$20,000.00	\$0.00	\$0.00	\$0.00	\$0.00	\$20,000.00
5151 Equipo de cómputo y de tecnología de la información	\$20,000.00	\$0.00	\$20,000.00	\$0.00	\$0.00	\$0.00	\$0.00	\$20,000.00
5190 Otro mobiliario y equipo de administración	\$10,000.00	\$0.00	\$10,000.00	\$0.00	\$0.00	\$0.00	\$0.00	\$10,000.00
5191 Otros mobiliarios y equipos de administración	\$10,000.00	\$0.00	\$10,000.00	\$0.00	\$0.00	\$0.00	\$0.00	\$10,000.00
5200 MOBILIARIO Y EQUIPO EDUCACIONAL Y RECREATIVO	\$10,000.00	\$0.00	\$10,000.00	\$0.00	\$0.00	\$0.00	\$0.00	\$10,000.00
5230 Cámaras fotográficas y de video	\$10,000.00	\$0.00	\$10,000.00	\$0.00	\$0.00	\$0.00	\$0.00	\$10,000.00
5231 Cámaras fotográficas y de video	\$10,000.00	\$0.00	\$10,000.00	\$0.00	\$0.00	\$0.00	\$0.00	\$10,000.00
5300 EQUIPO E INSTRUMENTAL MÉDICO Y DE LABORATORIO	\$10,000.00	\$0.00	\$10,000.00	\$0.00	\$0.00	\$0.00	\$0.00	\$10,000.00
5310 Equipo médico y de laboratorio	\$10,000.00	\$0.00	\$10,000.00	\$0.00	\$0.00	\$0.00	\$0.00	\$10,000.00
5311 Equipo médico y de laboratorio	\$10,000.00	\$0.00	\$10,000.00	\$0.00	\$0.00	\$0.00	\$0.00	\$10,000.00
5400 VEHICULOS Y EQUIPO DE TRANSPORTE	\$10,000.00	\$0.00	\$10,000.00	\$0.00	\$0.00	\$0.00	\$0.00	\$10,000.00
5410 Automóviles y Equipo Terrestre	\$10,000.00	\$0.00	\$10,000.00	\$0.00	\$0.00	\$0.00	\$0.00	\$10,000.00
5411 Vehículos y equipo terrestre	\$10,000.00	\$0.00	\$10,000.00	\$0.00	\$0.00	\$0.00	\$0.00	\$10,000.00
5700 ACTIVOS BIOLÓGICOS	\$10,000.00	\$0.00	\$10,000.00	\$0.00	\$0.00	\$0.00	\$0.00	\$10,000.00
5750 Peces y acuicultura	\$10,000.00	\$0.00	\$10,000.00	\$0.00	\$0.00	\$0.00	\$0.00	\$10,000.00
5751 PECES Y ACUICULTURA	\$10,000.00	\$0.00	\$10,000.00	\$0.00	\$0.00	\$0.00	\$0.00	\$10,000.00
5900 ACTIVOS INTANGIBLES	\$10,000.00	\$0.00	\$10,000.00	\$0.00	\$0.00	\$0.00	\$0.00	\$10,000.00

Handwritten signature



MUSEO LABERINTO DE LAS CIENCIAS Y LAS ARTES

ESTADO DE SAN LUIS POTOSÍ

Estado Analítico del Ejercicio del Presupuesto por Fuente de Financiamiento Del 01/ene./2022 Al 28/feb./2022

Usr: juanorellana
Rep: rptEstadoAnalíticoPresupuestoEgresos_FF

Fecha y hora de Impresión
03/mar./2022 03:16 p. m.

Ejercicio del Presupuesto	Egresos Aprobado Al 31/12/2022					Egresos Ejercido	Egresos Pagado	Subejercicio
	Ampliaciones / (Reducciones)	Egresos Modificado	Egresos Comprometido	Egresos Devengado	Egresos Ejercido			
5910 Software	\$10,000.00	\$10,000.00	\$0.00	\$0.00	\$0.00	\$0.00	\$10,000.00	
5911 Software	\$10,000.00	\$10,000.00	\$0.00	\$0.00	\$0.00	\$0.00	\$10,000.00	
RECURSOS ESTATALES	\$42,201,837.00	\$42,201,837.00	\$0.00	\$2,174,369.59	\$2,174,369.59	\$2,174,369.59	\$40,027,467.41	
262 RECURSOS ESTATALES								
1000 SERVICIOS PERSONALES	\$0.00	\$423,255.72	\$783,519.96	\$783,519.96	\$783,519.96	\$783,519.96	-\$360,264.24	
1100 REMUNERACIONES AL PERSONAL DE CARÁCTER PERMANENTE	\$0.00	\$23,818.00	\$72,238.38	\$72,238.38	\$72,238.38	\$72,238.38	-\$49,420.38	
1130 Sueldo base al personal permanente	\$0.00	\$23,818.00	\$72,238.38	\$72,238.38	\$72,238.38	\$72,238.38	-\$48,420.38	
1132 COMPLEMENTO DE SUELDO	\$0.00	\$23,818.00	\$72,238.38	\$72,238.38	\$72,238.38	\$72,238.38	-\$48,420.38	
1400 SEGURIDAD SOCIAL	\$0.00	\$208,333.34	\$430,298.78	\$430,298.78	\$430,298.78	\$430,298.78	-\$221,965.44	
1410 Aportaciones de seguridad social	\$0.00	\$208,333.34	\$430,298.78	\$430,298.78	\$430,298.78	\$430,298.78	-\$221,965.44	
1411 Aportaciones de seguridad social	\$0.00	\$208,333.34	\$430,298.78	\$430,298.78	\$430,298.78	\$430,298.78	-\$221,965.44	
1500 OTRAS PRESTACIONES SOCIALES Y ECONÓMICAS	\$0.00	\$191,104.38	\$280,982.80	\$280,982.80	\$280,982.80	\$280,982.80	-\$99,878.42	
1540 Prestaciones contractuales	\$0.00	\$191,104.38	\$280,982.80	\$280,982.80	\$280,982.80	\$280,982.80	-\$99,878.42	
1542 Prestaciones contractuales anuales	\$0.00	\$191,104.38	\$280,982.80	\$280,982.80	\$280,982.80	\$280,982.80	-\$99,878.42	
2000 MATERIALES Y SUMINISTRO	\$0.00	\$360,121.25	\$190,318.07	\$190,318.07	\$134,585.71	\$134,585.71	\$169,803.18	
2100 Materiales de administración, emisión de documentos y artículos	\$0.00	\$109,749.45	\$87,963.27	\$87,963.27	\$65,819.61	\$55,819.61	\$21,786.18	
2110 Materiales, útiles y equipos menores de oficina	\$0.00	\$3,060.95	\$3,060.95	\$3,060.95	\$3,060.95	\$3,060.95	\$0.00	
2111 Materiales, útiles y equipos menores de oficina	\$0.00	\$3,060.95	\$3,060.95	\$3,060.95	\$3,060.95	\$3,060.95	\$0.00	
2150 Material impreso e información digital	\$0.00	\$1,902.40	\$1,902.40	\$1,902.40	\$0.00	\$0.00	\$0.00	
2151 Material impreso e información digital	\$0.00	\$1,902.40	\$1,902.40	\$1,902.40	\$0.00	\$0.00	\$0.00	
2160 Material de limpieza	\$0.00	\$20,000.00	\$37,169.64	\$37,169.64	\$31,887.00	\$31,887.00	-\$17,155.64	
2161 Material de limpieza	\$0.00	\$20,000.00	\$37,169.64	\$37,169.64	\$31,887.00	\$31,887.00	-\$17,155.64	
2170 Materiales y útiles de enseñanza	\$0.00	\$84,786.10	\$45,830.28	\$45,830.28	\$20,871.66	\$20,871.66	\$38,955.62	
2171 Materiales y útiles de enseñanza	\$0.00	\$84,786.10	\$45,830.28	\$45,830.28	\$20,871.66	\$20,871.66	\$38,955.62	
2200 ALIMENTOS Y UTENSILIOS	\$0.00	\$21,213.34	\$12,279.99	\$12,279.99	\$12,279.99	\$12,279.99	\$8,933.35	
2210 Productos alimenticios para personas	\$0.00	\$1,213.34	\$6,136.00	\$6,136.00	\$6,136.00	\$6,136.00	-\$4,322.65	
2211 Productos alimenticios para personas	\$0.00	\$1,213.34	\$6,136.00	\$6,136.00	\$6,136.00	\$6,136.00	-\$4,322.65	
2220 Productos alimenticios para animales	\$0.00	\$20,000.00	\$6,143.99	\$6,143.99	\$6,143.99	\$6,143.99	\$13,856.01	
2221 Productos alimenticios para animales	\$0.00	\$20,000.00	\$6,143.99	\$6,143.99	\$6,143.99	\$6,143.99	\$13,856.01	
2300 MATERIAS PRIMAS Y MATERIALES DE PRODUCCIÓN Y COME	\$0.00	\$10,000.00	\$5,512.32	\$5,512.32	\$5,512.32	\$5,512.32	\$4,487.68	
2380 Mercancías adquiridas para su comercialización	\$0.00	\$10,000.00	\$5,512.32	\$5,512.32	\$5,512.32	\$5,512.32	\$4,487.68	

11

0



MUSEO LABERINTO DE LAS CIENCIAS Y LAS ARTES

ESTADO DE SAN LUÍS POTOSÍ

Estado Analítico del Ejercicio del Presupuesto por Fuente de Financiamiento Del 01/ene./2022 Al 28/feb./2022

Usu: juanorellana

Rep: rptEstadoAnalíticoPresupuestoEgresos_FF

Fecha y 03/mar./2022

hora de Impresión 03:16 p. m.

Ejercicio del Presupuesto		Egresos							Egresos	Egresos	Egresos
		Aprobado Al	Ampliaciones /	Egresos	Egresos	Egresos	Egresos	Ejercido	Pagado	Subejercicio	
		31/12/2022	(Reducciones)	Modificado	Devengado	Comprometido	Devengado				
2381	MERCANCIAS ADQUIRIDAS PARA SU COMERCIALIZACIÓN	\$0.00	\$10,000.00	\$10,000.00	\$5,512.32	\$5,512.32	\$5,512.32	\$5,512.32	\$5,512.32	\$4,487.88	
2400	MATERIALES Y ARTÍCULOS DE CONSTRUCCIÓN Y DE REPAR	\$0.00	\$130,000.00	\$130,000.00	\$34,137.97	\$34,137.97	\$34,137.97	\$21,332.63	\$21,332.63	\$95,862.03	
2460	Material eléctrico y electrónico	\$0.00	\$50,000.00	\$50,000.00	\$5,710.26	\$5,710.26	\$5,710.26	\$5,710.26	\$5,710.26	\$44,289.74	
2461	Material eléctrico y electrónico	\$0.00	\$50,000.00	\$50,000.00	\$5,710.26	\$5,710.26	\$5,710.26	\$5,710.26	\$5,710.26	\$44,289.74	
2470	Artículos metálicos para la construcción	\$0.00	\$10,000.00	\$10,000.00	\$2,389.71	\$2,389.71	\$2,389.71	\$2,389.71	\$2,389.71	\$7,610.29	
2471	Artículos metálicos para la construcción	\$0.00	\$10,000.00	\$10,000.00	\$2,389.71	\$2,389.71	\$2,389.71	\$2,389.71	\$2,389.71	\$7,610.29	
2480	Materiales complementarios	\$0.00	\$10,000.00	\$10,000.00	\$2,473.00	\$2,473.00	\$2,473.00	\$2,473.00	\$2,473.00	\$7,527.00	
2481	Materiales complementarios	\$0.00	\$10,000.00	\$10,000.00	\$2,473.00	\$2,473.00	\$2,473.00	\$2,473.00	\$2,473.00	\$7,527.00	
2490	Otros materiales y artículos de construcción y reparación	\$0.00	\$60,000.00	\$60,000.00	\$23,565.00	\$23,565.00	\$23,565.00	\$10,759.66	\$10,759.66	\$36,435.00	
2491	Otros materiales y artículos de construcción y reparación	\$0.00	\$60,000.00	\$60,000.00	\$23,565.00	\$23,565.00	\$23,565.00	\$10,759.66	\$10,759.66	\$36,435.00	
2500	Productos químicos, farmacéuticos y de laboratorios	\$0.00	\$25,000.00	\$25,000.00	\$12,608.57	\$12,608.57	\$12,608.57	\$11,685.21	\$11,685.21	\$12,391.43	
2520	Fertilizantes, pesticidas y otros agroquímicos	\$0.00	\$10,000.00	\$10,000.00	\$2,944.00	\$2,944.00	\$2,944.00	\$2,944.00	\$2,944.00	\$7,056.00	
2521	Fertilizantes, pesticidas y otros agroquímicos	\$0.00	\$10,000.00	\$10,000.00	\$2,944.00	\$2,944.00	\$2,944.00	\$2,944.00	\$2,944.00	\$7,056.00	
2540	Materiales, accesorios y suministros médicos	\$0.00	\$5,000.00	\$5,000.00	\$923.36	\$923.36	\$923.36	\$0.00	\$0.00	\$4,076.64	
2541	Materiales, accesorios y suministros médicos	\$0.00	\$5,000.00	\$5,000.00	\$923.36	\$923.36	\$923.36	\$0.00	\$0.00	\$4,076.64	
2560	Fibras sintéticas, hules, plásticos y derivados	\$0.00	\$10,000.00	\$10,000.00	\$8,741.21	\$8,741.21	\$8,741.21	\$8,741.21	\$8,741.21	\$1,258.79	
2561	Fibras sintéticas, hules, plásticos y derivados	\$0.00	\$10,000.00	\$10,000.00	\$8,741.21	\$8,741.21	\$8,741.21	\$8,741.21	\$8,741.21	\$1,258.79	
2600	COMBUSTIBLES, LUBRICANTES Y ADITIVOS	\$0.00	\$20,000.00	\$20,000.00	\$20,000.00	\$20,000.00	\$20,000.00	\$20,000.00	\$20,000.00	\$0.00	
2610	Combustibles, lubricantes y aditivos	\$0.00	\$20,000.00	\$20,000.00	\$20,000.00	\$20,000.00	\$20,000.00	\$20,000.00	\$20,000.00	\$0.00	
2611	Combustibles, lubricantes y aditivos	\$0.00	\$20,000.00	\$20,000.00	\$20,000.00	\$20,000.00	\$20,000.00	\$20,000.00	\$20,000.00	\$0.00	
2700	VESTUARIO, BLANCOS, PRENDAS DE PROTECCIÓN Y ARTÍC	\$0.00	\$19,158.46	\$19,158.46	\$14,550.46	\$14,550.46	\$14,550.46	\$4,690.46	\$4,690.46	\$4,608.00	
2710	Vestuario y uniformes	\$0.00	\$9,860.00	\$9,860.00	\$9,860.00	\$9,860.00	\$9,860.00	\$0.00	\$0.00	\$0.00	
2711	Vestuario y uniformes	\$0.00	\$9,860.00	\$9,860.00	\$9,860.00	\$9,860.00	\$9,860.00	\$0.00	\$0.00	\$0.00	
2720	Prendas de seguridad y protección personal	\$0.00	\$9,298.46	\$9,298.46	\$4,690.46	\$4,690.46	\$4,690.46	\$4,690.46	\$4,690.46	\$4,608.00	
2721	Prendas de seguridad y protección personal	\$0.00	\$9,298.46	\$9,298.46	\$4,690.46	\$4,690.46	\$4,690.46	\$4,690.46	\$4,690.46	\$4,608.00	
2900	HERRAMIENTAS, REFACCIONES Y ACCESORIOS MENORES	\$0.00	\$25,000.00	\$25,000.00	\$3,265.49	\$3,265.49	\$3,265.49	\$3,265.49	\$3,265.49	\$21,734.51	
2910	Herramientas menores	\$0.00	\$10,000.00	\$10,000.00	\$78.88	\$78.88	\$78.88	\$78.88	\$78.88	\$9,921.12	
2911	Herramientas menores	\$0.00	\$10,000.00	\$10,000.00	\$78.88	\$78.88	\$78.88	\$78.88	\$78.88	\$9,921.12	
2920	Refacciones y accesorios menores de edificios	\$0.00	\$15,000.00	\$15,000.00	\$3,186.61	\$3,186.61	\$3,186.61	\$3,186.61	\$3,186.61	\$11,813.39	
2921	Refacciones y accesorios menores de edificios	\$0.00	\$15,000.00	\$15,000.00	\$3,186.61	\$3,186.61	\$3,186.61	\$3,186.61	\$3,186.61	\$11,813.39	
3000	SERVICIOS GENERALES	\$0.00	\$452,546.56	\$452,546.56	\$647,167.83	\$647,167.83	\$647,167.83	\$227,890.18	\$227,890.18	-\$194,621.27	
3100	SERVICIOS BÁSICOS	\$0.00	\$118,061.92	\$118,061.92	\$138,733.86	\$138,733.86	\$138,733.86	\$129,419.06	\$129,419.06	-\$20,671.94	

18



MUSEO LABERINTO DE LAS CIENCIAS Y LAS ARTES ESTADO DE SAN LUIS POTOSÍ

Estado Analítico del Ejercicio del Presupuesto por Fuente de Financiamiento Del 01/ene./2022 Al 28/feb./2022

Usu: juanorellana

Rep: rptEstadoAnalíticoPresupuestoEgresos_FF

Fecha y 03/mar./2022

hora de Impresión 03:16 p. m.

		Egresos								
		Aprobado Al	Ampliaciones /	Egresos	Egresos	Egresos	Egresos	Egresos	Egresos	Egresos
		31/12/2022	(Reducciones)	Modificado	Comprometido	Devengado	Ejercido	Pagado	Subejercicio	
Ejercicio del Presupuesto										
3110	Energía eléctrica	\$0.00	\$44,309.32	\$44,309.32	\$78,189.00	\$78,189.00	\$78,189.00	\$78,189.00	\$78,189.00	-\$33,879.68
3111	Energía eléctrica	\$0.00	\$44,309.32	\$44,309.32	\$78,189.00	\$78,189.00	\$78,189.00	\$78,189.00	\$78,189.00	-\$33,879.68
3130	Agua	\$0.00	\$55,745.92	\$55,745.92	\$36,391.52	\$36,391.52	\$27,076.72	\$27,076.72	\$27,076.72	\$19,354.40
3131	Agua	\$0.00	\$55,745.92	\$55,745.92	\$36,391.52	\$36,391.52	\$27,076.72	\$27,076.72	\$27,076.72	\$19,354.40
3140	Telefonía Tradicional	\$0.00	\$10,833.34	\$10,833.34	\$8,158.94	\$8,158.94	\$8,158.94	\$8,158.94	\$8,158.94	\$2,674.40
3141	Telefonía tradicional	\$0.00	\$10,833.34	\$10,833.34	\$8,158.94	\$8,158.94	\$8,158.94	\$8,158.94	\$8,158.94	\$2,674.40
3150	Telefonía celular	\$0.00	\$2,500.00	\$2,500.00	\$1,796.00	\$1,796.00	\$1,796.00	\$1,796.00	\$1,796.00	\$704.00
3151	Telefonía celular	\$0.00	\$2,500.00	\$2,500.00	\$1,796.00	\$1,796.00	\$1,796.00	\$1,796.00	\$1,796.00	\$704.00
3170	Servicios de acceso a Internet, redes y procesamiento de inform	\$0.00	\$4,673.34	\$4,673.34	\$14,198.40	\$14,198.40	\$14,198.40	\$14,198.40	\$14,198.40	-\$9,525.06
3171	Servicios de acceso de Internet, redes y procesamiento de inform	\$0.00	\$4,673.34	\$4,673.34	\$14,198.40	\$14,198.40	\$14,198.40	\$14,198.40	\$14,198.40	-\$9,525.06
3200	SERVICIOS DE ARRENDAMIENTO	\$0.00	\$106,164.10	\$106,164.10	\$10,748.98	\$10,748.98	\$0.00	\$0.00	\$0.00	\$95,415.12
3230	Arrendamiento de mobiliario y equipo de administración, educacio	\$0.00	\$10,748.98	\$10,748.98	\$10,748.98	\$10,748.98	\$0.00	\$0.00	\$0.00	\$0.00
3231	Arrendamiento de mobiliario y equipo de administración, educacio	\$0.00	\$10,748.98	\$10,748.98	\$10,748.98	\$10,748.98	\$0.00	\$0.00	\$0.00	\$0.00
3290	Otros arrendamientos	\$0.00	\$95,415.12	\$95,415.12	\$0.00	\$0.00	\$0.00	\$0.00	\$0.00	\$95,415.12
3293	RENTA DE PELICULAS	\$0.00	\$95,415.12	\$95,415.12	\$0.00	\$0.00	\$0.00	\$0.00	\$0.00	\$95,415.12
3300	SERVICIOS PROFESIONALES, CIENTÍFICOS, TÉCNICOS Y OTF	\$0.00	\$81,340.00	\$81,340.00	\$264,987.91	\$217,567.07	\$0.00	\$0.00	\$0.00	-\$136,227.07
3380	Servicios de vigilancia	\$0.00	\$81,340.00	\$81,340.00	\$264,987.91	\$217,567.07	\$0.00	\$0.00	\$0.00	-\$136,227.07
3381	Servicios de vigilancia	\$0.00	\$81,340.00	\$81,340.00	\$264,987.91	\$217,567.07	\$0.00	\$0.00	\$0.00	-\$136,227.07
3400	SERVICIOS FINANCIEROS, BANCARIOS Y COMERCIALES	\$0.00	\$7,814.36	\$7,814.36	\$15,972.73	\$15,972.73	\$15,972.73	\$15,972.73	\$15,972.73	-\$6,358.37
3410	Servicios financieros y bancarios	\$0.00	\$5,000.00	\$5,000.00	\$286.52	\$286.52	\$286.52	\$286.52	\$286.52	\$4,713.48
3411	Servicios financieros y bancarios	\$0.00	\$5,000.00	\$5,000.00	\$286.52	\$286.52	\$286.52	\$286.52	\$286.52	\$4,713.48
3450	Seguro de bienes patrimoniales	\$0.00	\$2,614.36	\$2,614.36	\$15,686.21	\$15,686.21	\$15,686.21	\$15,686.21	\$15,686.21	-\$13,071.85
3451	Seguro de bienes patrimoniales	\$0.00	\$2,614.36	\$2,614.36	\$15,686.21	\$15,686.21	\$15,686.21	\$15,686.21	\$15,686.21	-\$13,071.85
3500	SERVICIOS DE INSTALACIÓN, REPARACIÓN, MANTENIMIENTO	\$0.00	\$107,817.14	\$107,817.14	\$201,320.19	\$201,320.19	\$19,873.39	\$19,873.39	\$19,873.39	-\$93,503.05
3510	Conservación y mantenimiento menor de inmuebles	\$0.00	\$12,410.24	\$12,410.24	\$12,410.24	\$12,410.24	\$0.00	\$0.00	\$0.00	\$0.00
3511	Conservación y mantenimiento menor de inmuebles	\$0.00	\$12,410.24	\$12,410.24	\$12,410.24	\$12,410.24	\$0.00	\$0.00	\$0.00	\$0.00
3530	Instalación, reparación y mantenimiento de equipo de cómputo y b	\$0.00	\$6,960.00	\$6,960.00	\$6,960.00	\$6,960.00	\$6,960.00	\$6,960.00	\$6,960.00	\$0.00
3531	Instalación, reparación y mantenimiento de equipo de cómputo y b	\$0.00	\$6,960.00	\$6,960.00	\$6,960.00	\$6,960.00	\$6,960.00	\$6,960.00	\$6,960.00	\$0.00
3550	Reparación y mantenimiento de equipo de transporte	\$0.00	\$5,580.00	\$5,580.00	\$5,580.00	\$5,580.00	\$5,580.00	\$5,580.00	\$5,580.00	\$0.00
3551	Reparación y mantenimiento de equipo de transporte	\$0.00	\$5,580.00	\$5,580.00	\$5,580.00	\$5,580.00	\$5,580.00	\$5,580.00	\$5,580.00	\$0.00
3570	Instalación, reparación y mantenimiento de maquinaria y otros eq	\$0.00	\$3,560.00	\$3,560.00	\$3,560.00	\$3,560.00	\$3,560.00	\$3,560.00	\$3,560.00	\$0.00
3571	Instalación, reparación y mantenimiento de maquinaria, otros equ	\$0.00	\$3,560.00	\$3,560.00	\$3,560.00	\$3,560.00	\$3,560.00	\$3,560.00	\$3,560.00	\$0.00

Dr. Juan...



MUSEO LABERINTO DE LAS CIENCIAS Y LAS ARTES ESTADO DE SAN LUIS POTOSÍ

Estado Analítico del Ejercicio del Presupuesto por Fuente de Financiamiento Del 01/ene./2022 Al 28/feb./2022

Usu: juanorellana

Rep: rptEstadoAnalíticoPresupuestoEgresos_FF

Fecha y hora de Impresión: 03/mar./2022 03:16 p. m.

		Egresos						
		Aprobado Al	Ampliaciones /	Egresos	Egresos	Egresos	Egresos	Egresos
		31/12/2022	(Reducciones)	Modificado	Devengado	Ejercido	Pagado	Subejercicio
Ejercicio del Presupuesto								
3580	Servicios de limpieza y manejo de desechos	\$0.00	\$79,306.90	\$79,306.90	\$172,809.95	\$3,573.39	\$3,573.39	-\$93,503.05
3581	Servicios de limpieza y manejo de desechos	\$0.00	\$79,306.90	\$79,306.90	\$172,809.95	\$3,573.39	\$3,573.39	-\$93,503.05
3600	SERVICIOS DE COMUNICACIÓN SOCIAL Y PUBLICIDAD	\$0.00	\$3,480.00	\$3,480.00	\$3,480.00	\$3,480.00	\$3,480.00	\$0.00
3630	Servicios de creatividad, preproducción y producción de publicida:	\$0.00	\$3,480.00	\$3,480.00	\$3,480.00	\$3,480.00	\$3,480.00	\$0.00
3631	SERVICIOS DE CREATIVIDAD, PREPRODUCCIÓN Y PRODUC.	\$0.00	\$3,480.00	\$3,480.00	\$3,480.00	\$3,480.00	\$3,480.00	\$0.00
3800	SERVICIOS OFICIALES	\$0.00	\$6,960.00	\$6,960.00	\$6,960.00	\$6,960.00	\$6,960.00	\$0.00
3840	Exposiciones	\$0.00	\$6,960.00	\$6,960.00	\$6,960.00	\$6,960.00	\$6,960.00	\$0.00
3843	ESPECTACULOS CULTURALES	\$0.00	\$6,960.00	\$6,960.00	\$6,960.00	\$6,960.00	\$6,960.00	\$0.00
3900	OTROS SERVICIOS GENERALES	\$0.00	\$21,109.04	\$21,109.04	\$52,385.00	\$52,385.00	\$52,385.00	-\$31,275.95
3920	Impuestos y derechos	\$0.00	\$1,109.04	\$1,109.04	\$6,654.00	\$6,654.00	\$6,654.00	-\$5,544.95
3923	TENENCIAS Y CANJE DE PLACAS DE VEHICULOS OFICIALES	\$0.00	\$1,109.04	\$1,109.04	\$6,654.00	\$6,654.00	\$6,654.00	-\$5,544.95
3980	Impuesto sobre nóminas y otros que se deriven de una relación la	\$0.00	\$20,000.00	\$20,000.00	\$45,731.00	\$45,731.00	\$45,731.00	-\$25,731.00
3992	Impuesto sobre nómina	\$0.00	\$20,000.00	\$20,000.00	\$45,731.00	\$45,731.00	\$45,731.00	-\$25,731.00
4000	TRANSFERENCIAS, ASIGNACIONES, SUBSIDIOS Y O	\$0.00	\$46,830.92	\$46,830.92	\$83,753.50	\$83,753.50	\$83,753.50	-\$36,922.58
4400	AYUDAS SOCIALES	\$0.00	\$46,830.92	\$46,830.92	\$83,753.50	\$83,753.50	\$83,753.50	-\$36,922.58
4420	Becas y otras ayudas para programas de capacitación	\$0.00	\$46,830.92	\$46,830.92	\$83,753.50	\$83,753.50	\$83,753.50	-\$36,922.58
4421	Becas y otras ayudas para programas de capacitación	\$0.00	\$46,830.92	\$46,830.92	\$83,753.50	\$83,753.50	\$83,753.50	-\$36,922.58
RECURSOS ESTATALES		\$0.00	\$1,282,754.45	\$1,282,754.45	\$1,704,759.36	\$1,229,749.35	\$1,229,749.35	-\$422,004....
Total Final		\$43,531,837.00	\$1,459,570.11	\$44,991,407.11	\$3,910,160.93	\$3,435,150.92	\$3,435,150.92	\$41,081,246.78

Handwritten signature



MUSEO LABERINTO DE LAS CIENCIAS Y LAS ARTES
ESTADO DE SAN LUIS POTOSÍ

Estado Analítico del Ejercicio del Presupuesto por Fuente de Financiamiento Del 01/ene./2022 Al 28/feb./2022


Usu: juanorellana

Rep: rptEstadoAnaliticoPresupuestoEgresos_FF


Fecha y 03/mar./2022

hora de Impresión 03:16 p. m.

Ejercicio del Presupuesto	Egresos			Egresos Ejercido	Egresos Devengado	Egresos Comprometido	Egresos Modificado	Ampliaciones / (Reducciones)	Egresos Pagado	Subejercicio
	Aprobado Al 31/12/2022									



MARCELA GONZÁLEZ HERRERA
 DIRECTORA GENERAL



LUCIA DIAZ DE LEON DIAZ DE LEON
 ENCARGADA DIRECCION DE ADMINISTRACION



MUSEO LABERINTO DE LAS CIENCIAS Y LAS ARTES
ESTADO DE SAN LUIS POTOSÍ


Gasto por Categoría Programática


Del 01/ene./2022 Al 28/feb./2022

Fecha y hora de Impresión 03/mar./2022
 03:25 p. m.

Concepto	Egresos					
	Aprobado	Ampliaciones / (Reducciones)	Modificado	Devengado	Pagado	Subejercicio
	1	2	3=(1+2)	4	5	6 = (3 - 4)

Programas						
Desempeño de las Funciones	\$43,531,837.00	\$6,786,884.83	\$50,318,721.83	\$3,910,160.93	\$3,435,150.92	\$46,408,560.90
Prestación de Servicios Públicos						
Total del Gasto	\$43,531,837.00	\$6,786,884.83	\$50,318,721.83	\$3,910,160.93	\$3,435,150.92	\$46,408,560.90


 MARCELA GONZALEZ HERRERA
 DIRECTORA GENERAL


 LUCIA DIAZ DE LEON DIAZ DE LEON
 ENCARGADA DIRECCION DE ADMINISTRACION