

**COMISION ESTATAL DE GARANTIA DE ACCESO A LA
INFORMACION PUBLICA (CEGAIP)**


SAN LUIS POTOSI
Estados de Resultados
Del 01/feb./2022 al 28/feb./2022


Usr Supervisor

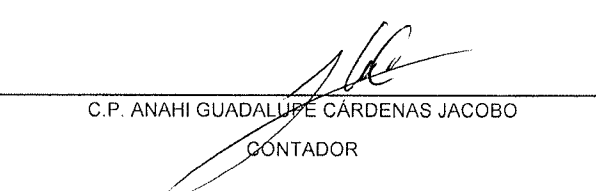
rptEstadoResultado

	PERIODO	%	ACUMULADO	%
	1/feb. al 28/feb./2022		01/ene al 28/feb./2022	
INGRESOS Y OTROS BENEFICIOS				
INGRESOS DE GESTIÓN	\$474.17	0.01%	\$16,670.98	0.35%
APROVECHAMIENTOS	\$474.17	0.01%	\$16,670.98	0.35%
PARTICIPACIONES, APORTACIONES, CONVENIOS, INCENTIVOS	\$2,506,763.76	99.98%	\$4,647,442.54	99.64%
TRANSFERENCIAS, ASIGNACIONES, SUBSIDIOS Y SUBVENCIONES, Y TRANSFERENCIAS Y ASIGNACIONES	\$2,506,763.76	99.98%	\$4,647,442.54	99.64%
OTROS INGRESOS Y BENEFICIOS	\$0.00	0.00%	\$0.00	0.00%
Total de Ingresos	\$2,507,237.93	100.00%	\$4,664,113.52	100.00%
GASTOS Y OTRAS PÉRDIDAS				
GASTOS DE FUNCIONAMIENTO	\$2,228,099.47	88.86%	\$4,033,256.70	86.47%
SERVICIOS PERSONALES	\$2,114,978.02	84.35%	\$3,842,932.53	82.39%
MATERIALES Y SUMINISTROS	\$19,672.59	0.78%	\$25,999.09	0.55%
SERVICIOS GENERALES	\$93,448.86	3.72%	\$164,325.08	3.52%
TRANSFERENCIAS, ASIGNACIONES, SUBSIDIOS Y OTRAS AYUDAS	\$0.00	0.00%	\$0.00	0.00%
PARTICIPACIONES Y APORTACIONES	\$0.00	0.00%	\$0.00	0.00%
INTERESES, COMISIONES Y OTROS GASTOS DE LA DEUDA PÚBLICA	\$0.00	0.00%	\$0.00	0.00%
OTROS GASTOS Y PÉRDIDAS EXTRAORDINARIAS	\$0.00	0.00%	\$0.00	0.00%
INVERSI?N P?BLICA	\$0.00	0.00%	\$0.00	0.00%
Total de Gastos y otras Perdidas	\$2,228,099.47	88.86%	\$4,033,256.70	86.47%
Ahorro / Desahorro Neto del Ejercicio	\$279,138.46	11.13%	\$630,856.82	13.52%

Bajo protesta de decir verdad declaramos que los Estados Financieros y sus Notas son razonablemente correctos y
responsabilidad del emisor


 LIC. DAVID ENRIQUE MENCHACA ZUÑIGA
 COMISIONADO PRESIDENTE


 C.P. AMELIA SALAZAR GONZALEZ
 DIRECTORA DE ADMINISTRACIÓN Y FINANZAS


 C.P. ANAHI GUADALUPE CÁRDENAS JACOBO
 CONTADOR


 C.P. MAYRA MARTÍNEZ MARTÍNEZ
 CONTADOR