

COMISION ESTATAL DE GARANTIA DE ACCESO A LA INFORMACION PUBLICA (CEGAIP)


Estado de Flujos de Efectivo


Del 1 de Enero al 30 de Abril de 2022 y 2021


(Pesos)

	2022	2021
Flujos de Efectivo de las Actividades de Operación		
Origen	9,048,492	11,716,164
Impuestos	0	0
Cuotas y Aportaciones de Seguridad Social	0	0
Contribuciones de mejoras	0	0
Derechos	0	0
Productos	0	0
Aprovechamientos	42,390	90
Ingresos por Venta de Bienes y Prestación de Servicios	0	0
Participaciones, Aportaciones, Convenios, Incentivos Derivados de la Colaboración Fiscal y Fondos Distintos de Aportaciones	0	0
Transferencias, Asignaciones, Subsidios y Subvenciones, y Pensiones y Jubilaciones	9,006,102	11,716,073
Otros Orígenes de Operación	0	0
Aplicación	8,902,775	7,715,166
Servicios Personales	7,683,441	7,352,069
Materiales y Suministros	101,669	45,545
Servicios Generales	1,117,665	317,552
Transferencias Internas y Asignaciones al Sector Público	0	0
Transferencias al resto del Sector Público	0	0
Subsidios y Subvenciones	0	0
Ayudas Sociales	0	0
Pensiones y Jubilaciones	0	0
Transferencias a Fideicomisos, Mandatos y Contratos Análogos	0	0
Transferencias a la Seguridad Social	0	0
Donativos	0	0
Transferencias al Exterior	0	0
Participaciones	0	0
Aportaciones	0	0
Convenios	0	0
Otras Aplicaciones de Operación	0	0
Flujos Netos de Efectivo por Actividades de Operación	145,717	4,000,998
Flujos de Efectivo de las Actividades de Inversión		
Origen	3,828,758	1,301,541
Bienes Inmuebles, Infraestructura y Construcciones en Proceso	0	0
Bienes Muebles	0	0
Otros Orígenes de Inversión	3,828,758	1,301,541
Aplicación	6,242,629	4,813,060
Bienes Inmuebles, Infraestructura y Construcciones en Proceso	0	0
Bienes Muebles	91,261	636,976
Otras Aplicaciones de Inversión	6,151,368	4,176,084
Flujos Netos de Efectivo por Actividades de Inversión	-2,413,870	-3,511,520
Flujo de Efectivo de las Actividades de Financiamiento		
Origen	0	0
Endeudamiento Neto	0	0
Interno	0	0
Externo	0	0
Otros Orígenes de Financiamiento	0	0
Aplicación	0	0
Servicios de la Deuda	0	0
Interno	0	0
Externo	0	0
Otras Aplicaciones de Financiamiento	0	0
Flujos netos de Efectivo por Actividades de Financiamiento	0	0
Incremento/Disminución Neta en el Efectivo y Equivalentes al Efectivo	-2,268,154	469,478
Efectivo y Equivalentes al Efectivo al Inicio del Ejercicio	3,889,148	3,399,669
Efectivo y Equivalentes al Efectivo al final del Ejercicio	1,620,994	3,889,148

Bajo protesta de decir verdad declaramos que los Estados Financieros y sus Notas son razonablemente correctos y responsabilidad del emisor


 LIC. DAVID ENRIQUE MENCHACA ZUÑIGA
 COMISIONADO PRESIDENTE


 C.P. AMELIA SALAZAR GONZALEZ
 DIRECTORA DE ADMINISTRACIÓN Y FINANZAS


 C.P. ANAHÍ GUADALUPE CÁRDENAS JACOBO
 CONTADOR


 C.P. MAYRA MARTÍNEZ MARTÍNEZ
 CONTADOR