

**MUNICIPIO DE CEDRAL  
SAN LUIS POTOSI**  
Estado de Cambios en la Situación Financiera  
Del 01/ene./2021 Al 30/sep./2021  
(Cifras en Pesos)

Utr: supervisor

Rep: rptEstadoCambiosSituacionFinanciera

Fecha y hora de Impresión 04/oct./2021 08:07 p. m.

Concepto	Origen	Aplicación
<b>ACTIVO</b>	<b>\$138,847.56</b>	<b>\$0.00</b>
<b>ACTIVO CIRCULANTE</b>	<b>\$321,658.17</b>	<b>\$0.00</b>
EFFECTIVO Y EQUIVALENTES	\$387,485.61	\$0.00
DERECHOS A RECIBIR EFECTIVO O EQUIVALENTES	\$0.00	\$85,807.34
DERECHOS A RECIBIR BIENES O SERVICIOS	\$0.00	\$0.00
INVENTARIOS	\$0.00	\$0.00
ALMACENES	\$0.00	\$0.00
ESTIMACIÓN POR PÉRDIDA O DETERIORO DE ACTIVOS CIRCULANTES	\$0.00	\$0.00
OTROS ACTIVOS CIRCULANTES	\$0.00	\$0.00
<b>ACTIVO NO CIRCULANTE</b>	<b>\$0.00</b>	<b>\$182,712.81</b>
INVERSIONES FINANCIERAS A LARGO PLAZO	\$0.00	\$0.00
DERECHOS A RECIBIR EFECTIVO O EQUIVALENTES A LARGO PLAZO	\$0.00	\$0.00
BIENES INMUEBLES, INFRAESTRUCTURA Y CONSTRUCCIONES EN PROCESO	\$0.00	\$0.00
BIENES MUEBLES	\$0.00	\$227,139.38
ACTIVOS INTANGIBLES	\$0.00	\$4,795.00
DEPRECIACIÓN, DETERIORO Y AMORTIZACIÓN ACUMULADA DE BIENES	\$48,223.77	\$0.00
ACTIVOS DIFERIDOS	\$0.00	\$0.00
ESTIMACIÓN POR PÉRDIDA O DETERIORO DE ACTIVOS NO CIRCULANTES	\$0.00	\$0.00
OTROS ACTIVOS NO CIRCULANTES	\$0.00	\$0.00
<b>PASIVO</b>	<b>\$878,920.99</b>	<b>\$0.00</b>
<b>PASIVO CIRCULANTE</b>	<b>\$878,920.99</b>	<b>\$0.00</b>
CUENTAS POR PAGAR A CORTO PLAZO	\$881,977.92	\$0.00
DOCUMENTOS POR PAGAR A CORTO PLAZO	\$0.00	\$38,688.24
PORCIÓN A CORTO PLAZO DE LA DEUDA PÚBLICA A LARGO PLAZO	\$0.00	\$0.00
TÍTULOS Y VALORES A CORTO PLAZO	\$0.00	\$0.00
PASIVOS DIFERIDOS A CORTO PLAZO	\$0.00	\$0.00
FONDOS Y BIENES DE TERCEROS EN GARANTÍA Y/O ADMINISTRACIÓN A CORTO PLAZO	\$0.00	\$0.00
PROVISIONES A CORTO PLAZO	\$0.00	\$0.00
OTROS PASIVOS A CORTO PLAZO	\$36,641.31	\$0.00
<b>PASIVO NO CIRCULANTE</b>	<b>\$0.00</b>	<b>\$0.00</b>
CUENTAS POR PAGAR A LARGO PLAZO	\$0.00	\$0.00
DOCUMENTOS POR PAGAR A LARGO PLAZO	\$0.00	\$0.00
DEUDA PÚBLICA A LARGO PLAZO	\$0.00	\$0.00
PASIVOS DIFERIDOS A LARGO PLAZO	\$0.00	\$0.00
FONDOS Y BIENES DE TERCEROS EN GARANTÍA Y/O ADMINISTRACIÓN A LARGO PLAZO	\$0.00	\$0.00
PROVISIONES A LARGO PLAZO	\$0.00	\$0.00
<b>HACIENDA PÚBLICA/ PATRIMONIO</b>	<b>\$0.00</b>	<b>\$1,017,868.55</b>
<b>HACIENDA PÚBLICA/PATRIMONIO CONTRIBUIDO</b>	<b>\$0.00</b>	<b>\$0.00</b>
AFORTACIONES	\$0.00	\$0.00
DONACIONES DE CAPITAL	\$0.00	\$0.00
ACTUALIZACIÓN DE LA HACIENDA PÚBLICA/PATRIMONIO	\$0.00	\$0.00
<b>HACIENDA PÚBLICA /PATRIMONIO GENERADO</b>	<b>\$0.00</b>	<b>\$1,017,868.55</b>
RESULTADOS DEL EJERCICIO (AHORRO/ DESAHORRO)	\$102,632.13	\$0.00
RESULTADOS DE EJERCICIOS ANTERIORES	\$0.00	\$1,128,001.34
REVALUOS	\$0.00	\$0.00
RESERVAS	\$0.00	\$0.00
RECTIFICACIONES DE RESULTADOS DE EJERCICIOS ANTERIORES	\$7,500.66	\$0.00
<b>EXCESO O INSUFICIENCIA EN LA ACTUALIZACIÓN DE LA HACIENDA PÚBLICA/ PATRIMONIO</b>	<b>\$0.00</b>	<b>\$0.00</b>
RESULTADO POR POSICIÓN MONETARIA	\$0.00	\$0.00
RESULTADO POR TENENCIA DE ACTIVOS NO MONETARIOS	\$0.00	\$0.00

ALMA DELIA ACUÑA A-

M. C. S.



INFORMACIÓN  
No. 01/Estado/Presupuesto/Egresos\_FK3

**MUNICIPIO DE CEDRAL  
SAN LUIS POTOSÍ**  
Estado Analítico del Ejercicio del Presupuesto de Egresos  
Clasificación Funcional (Finalidad y Función)  
[ Del 01/ene/2021 Al 30/sep/2021 ]

Fecha y hora de Impresión: 08/10/2021 08:13 p.m.

Concepto	Egresos					
	Aprobado	Ampliaciones / (Reducciones)	Modificado	Devengado	Pagado	Subejercicio
	1	2	2=(1+2)	4	5	6=(2+4)
GOBIERNO	\$28,725,457.89	\$4,337,404.81	\$33,112,862.21	\$34,894,356.28	\$24,222,816.90	\$8,892,045.38
ADMINISTRACIÓN	\$0.00	\$0.00	\$0.00	\$0.00	\$0.00	\$0.00
COORDINACIÓN DE LA POLÍTICA DE GOBIERNO	\$0.00	\$0.00	\$0.00	\$0.00	\$0.00	\$0.00
RELACIONES EXTERIORES	\$0.00	\$0.00	\$0.00	\$0.00	\$0.00	\$0.00
ASUNTOS FINANCIEROS Y HACIENDARIOS	\$25,295,418.32	\$2,294,488.03	\$28,029,884.95	\$32,083,501.31	\$21,636,462.63	\$6,443,039.28
SEGURIDAD NACIONAL	\$0.00	\$0.00	\$0.00	\$0.00	\$0.00	\$0.00
ASUNTOS DE ORDEN PÚBLICO Y DE SEGURIDAD PÚBLICA	\$2,627,999.09	\$0.00	\$2,627,999.09	\$2,101,806.89	\$2,101,806.89	\$1,384,000.00
OTROS SERVICIOS GENERALES	\$126,091.20	\$30,000.00	\$166,091.20	\$95,339.00	\$95,332.00	\$73,332.00
DESARROLLO SOCIAL	\$52,394,181.48	-\$4,811,428.89	\$47,772,762.41	\$32,791,323.78	\$33,731,232.76	\$14,941,000.00
PROTECCIÓN AMBIENTAL	\$1,508,000.00	\$0.00	\$1,508,000.00	\$0.00	\$0.00	\$1,508,000.00
RECREACIÓN Y SERVICIOS A LA COMUNIDAD	\$43,881,474.42	-\$11,040,274.00	\$32,216,203.48	\$30,074,999.60	\$30,074,999.60	\$13,161,000.00
SAÚDE	\$185,000.00	\$44,100.00	\$249,100.00	\$174,052.31	\$174,052.31	\$200,000.00
RECREACIÓN, CULTURA Y OTRAS MANIFESTACIONES CULTURALES	\$3,991,694.01	\$2,807,267.18	\$6,838,201.22	\$8,511,420.07	\$6,511,420.07	\$277,000.00
EDUCACIÓN	\$1,090,054.07	\$4,028,289.48	\$5,798,323.47	\$5,798,323.48	\$5,798,322.88	\$5,798,322.88
PROTECCIÓN SOCIAL	\$1,131,368.00	\$82,821.28	\$1,213,879.28	\$1,211,468.28	\$1,211,468.28	\$2,000,000.00
OTROS ASUNTOS SOCIALES	\$59,412.87	-\$13,412.37	\$46,000.50	\$0.00	\$0.00	\$0.00
DESARROLLO ECONÓMICO	\$482,188.00	-\$274,353.28	\$207,875.72	\$207,875.72	\$907,475.72	\$0.00
ASUNTOS ECONÓMICOS, COMERCIALES Y LABORALES EN GENERAL	\$0.00	\$0.00	\$0.00	\$0.00	\$0.00	\$0.00
AGROPECUARIO, SILVICULTURA, PESCA Y CAZA	\$0.00	\$0.00	\$0.00	\$0.00	\$0.00	\$0.00
COMBUSTIBLES Y ENERGÍA	\$0.00	\$0.00	\$0.00	\$0.00	\$0.00	\$0.00
MINERÍA, MANUFACTURAS Y CONSTRUCCIÓN	\$0.00	\$0.00	\$0.00	\$0.00	\$0.00	\$0.00
TRANSPORTE	\$0.00	\$0.00	\$0.00	\$0.00	\$0.00	\$0.00
COMUNICACIONES	\$0.00	\$0.00	\$0.00	\$0.00	\$0.00	\$0.00
OTROS	\$0.00	\$0.00	\$0.00	\$0.00	\$0.00	\$0.00
CENCIA, TECNOLOGÍA E INNOVACIÓN	\$482,188.00	-\$274,353.28	\$207,875.72	\$207,875.72	\$207,875.72	\$0.00
OTRAS INDUSTRIAS Y OTROS ASUNTOS ECONÓMICOS	\$0.00	\$0.00	\$0.00	\$0.00	\$0.00	\$0.00
OTRAS NO CLASIFICADAS EN FUNCIONES	\$209,689.00	\$494,236.88	\$703,925.88	\$656,685.24	\$656,685.24	\$100,000.00
OPERACIONES	\$0.00	\$0.00	\$0.00	\$0.00	\$0.00	\$0.00
TRANSACCIONES DE LA DEUDA PÚBLICA / COSTO FINANCIERO DE LA DEUDA	\$0.00	\$0.00	\$0.00	\$0.00	\$0.00	\$0.00
TRANSFERENCIAS, PARTICIPACIONES Y APORTACIONES ENTRE DIFERENTES NIVELES Y ÓRDENES DE GOBIERNO	\$0.00	\$0.00	\$0.00	\$0.00	\$0.00	\$0.00
MANEJO DEL SISTEMA FINANCIERO	\$0.00	\$0.00	\$0.00	\$0.00	\$0.00	\$0.00

*Handwritten signatures and initials:*  
H...  
B...  
M...  
M...  
M...

ALMA DELIA AGULLAR ALVARADO

*Handwritten signature:*  
D...

*Handwritten signature:*  
P...



**MUNICIPIO DE CEDRAL  
SAN LUIS POTOSI**

**Estado de Flujos de Efectivo**

**Del 01/ene/2021 Al 30/sep./2021**

(Cifras en Pesos)

Usu supervisor

Rep: rptEstadoFlujosEfectivo

Fecha y hora de Impresión 04/oct./2021 08:08 p. m.

Concepto	2021	2020
<b>FLUJOS DE EFECTIVO DE LAS ACTIVIDADES DE OPERACIÓN</b>		
<b>ORIGEN</b>	<b>\$58,470,245.20</b>	<b>\$82,790,736.07</b>
ENDEUDAMIENTO EXTERNO	\$0.00	\$0.00
IMPUESTOS	\$2,355,973.00	\$2,285,508.00
CUOTAS Y APORTACIONES DE SEGURIDAD SOCIAL	\$0.00	\$0.00
CONTRIBUCIONES DE MEJORAS	\$1,030,608.00	\$448,675.00
DERECHOS	\$1,843,230.35	\$1,589,688.82
PRODUCTOS	\$6,980.39	\$34,695.50
APROVECHAMIENTOS	\$77,852.02	\$159,237.50
INGRESOS POR VENTA DE BIENES Y PRESTACION DE SERVICIOS	\$192,773.48	\$194,760.84
PARTICIPACIONES, APORTACIONES, CONVENIOS, INCENTIVOS DERIVADOS DE LA COLABORACIÓN FISCAL Y FONDOS DISTINTOS DE APORTACIONES	\$51,376,417.34	\$76,038,515.13
TRANSFERENCIAS, ASIGNACIONES, SUBSIDIOS Y SUBVENCIONES, Y PENSIONES Y JUBILACIONES	\$0.00	\$0.00
OTROS ORIGENES DE OPERACIÓN	\$1,081,359.61	\$1,998,634.18
<b>APLICACIÓN</b>	<b>\$30,306,957.35</b>	<b>\$40,442,715.10</b>
SERVICIOS PERSONALES	\$14,109,505.15	\$21,383,415.42
MATERIALES Y SUMINISTROS	\$6,977,710.61	\$5,040,041.11
SERVICIOS GENERALES	\$6,466,644.82	\$8,507,180.07
TRANSFERENCIAS INTERNAS Y ASIGNACIONES AL SECTOR PUBLICO	\$0.00	\$0.00
TRANSFERENCIAS AL RESTO DEL SECTOR PUBLICO	\$0.00	\$0.00
SUBSIDIOS Y SUBVENCIONES	\$0.00	\$0.00
AYUDAS SOCIALES	\$1,862,505.07	\$3,215,613.08
PENSIONES Y JUBILACIONES	\$890,630.70	\$1,418,465.42
TRANSFERENCIAS A FIDEICOMISOS, MANDATOS Y OTROS ANALÓGOS	\$0.00	\$0.00
TRANSFERENCIAS A LA SEGURIDAD SOCIAL	\$0.00	\$0.00
DONATIVOS	\$0.00	\$0.00
TRANSFERENCIAS AL EXTERIOR	\$0.00	\$0.00
PARTICIPACIONES	\$0.00	\$0.00
APORTACIONES	\$0.00	\$0.00
CONVENIOS	\$0.00	\$0.00
OTRAS APLICACIONES DE OPERACIÓN	\$0.00	\$0.00
<b>FLUJOS NETOS DE EFECTIVO POR ACTIVIDADES DE OPERACIÓN</b>	<b>\$28,163,287.85</b>	<b>\$42,348,020.97</b>
<b>FLUJOS DE EFECTIVO DE LAS ACTIVIDADES DE INVERSIÓN</b>		
<b>ORIGEN</b>	<b>\$0.00</b>	<b>\$0.00</b>
BIENES INMUEBLES, INFRAESTRUCTURA Y CONSTRUCCIONES EN PROCESO	\$0.00	\$0.00
BIENES MUEBLES	\$0.00	\$0.00
OTROS ORIGENES DE INVERSIÓN	\$0.00	\$0.00
<b>APLICACIÓN</b>	<b>\$27,855,028.02</b>	<b>\$40,501,848.94</b>
BIENES INMUEBLES, INFRAESTRUCTURA Y CONSTRUCCIONES EN PROCESO	\$27,630,594.30	\$40,297,721.28
BIENES MUEBLES	\$219,638.72	\$199,615.28
OTRAS APLICACIONES DE INVERSIÓN	\$4,795.00	\$4,512.40
<b>FLUJOS NETOS DE EFECTIVO POR ACTIVIDADES DE INVERSIÓN</b>	<b>-\$27,855,028.02</b>	<b>-\$40,501,848.94</b>
<b>FLUJO DE EFECTIVO DE LAS ACTIVIDADES DE FINANCIAMIENTO</b>		
<b>ORIGEN</b>	<b>\$0.00</b>	<b>\$0.00</b>
ENDEUDAMIENTO NETO	\$0.00	\$0.00
INTERNO	\$0.00	\$0.00
EXTERNO	\$0.00	\$0.00
OTROS ORIGENES DE FINANCIAMIENTO	\$0.00	\$0.00
<b>APLICACIÓN</b>	<b>\$895,885.34</b>	<b>\$546,206.20</b>
SERVICIOS DE LA DEUDA	\$0.00	\$0.00
INTERNO	\$0.00	\$0.00
EXTERNO	\$0.00	\$0.00
OTRAS APLICACIONES DE FINANCIAMIENTO	\$895,885.34	\$546,206.20
<b>FLUJOS NETOS DE EFECTIVO POR ACTIVIDADES DE FINANCIAMIENTO</b>	<b>-\$895,885.34</b>	<b>-\$546,206.20</b>
<b>INCREMENTO/DISMINUCIÓN NETA EN EL EFECTIVO Y EQUIVALENTES AL EFECTIVO</b>	<b>-\$387,485.51</b>	<b>\$1,239,965.83</b>
<b>EFECTIVO Y EQUIVALENTES AL EFECTIVO AL INICIO DEL EJERCICIO</b>	<b>\$904,194.52</b>	<b>-\$335,771.31</b>

ALMA DELIA AGUILAR ALVARADO

*[Handwritten signature]*

*[Handwritten signatures and marks at the bottom of the page]*



**MUNICIPIO DE CEDRAL  
SAN LUIS POTOSI**  
Estado de Flujos de Efectivo  
Del 01/ene/2021 Al 30/sep./2021  
(Cifras en Pesos)

Url: supervisor  
Rep: rptEstadoFlujosEfectivo

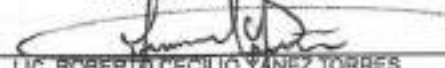
Fecha y hora de impresión: 04/oct./2021 08:08 p. m.

Concepto	2021	2020
EFFECTIVO Y EQUIVALENTES AL EFFECTIVO AL FINAL DEL EJERCICIO	\$516,729.01	\$904,194.52

"Bajo protesta de decir verdad declaramos que los Estados Financieros y sus notas, son razonablemente correctos y son responsabilidad del emisor".

  
L.E.P. JOSE HOMERIO MATA GAMARILLO

PRESIDENTE MUNICIPAL

  
LIC. ROBERTO CECILIO YANEZ TORRES

SINDICO MUNICIPAL



  
LIC. NANCY ROCIO QUIROE GONZALEZ

TESORERA MUNICIPAL

  
LIC. TOMAS MENDOZA ZAVALA

CONTRALOR INTERNO

*Honorable*

ALMA DELLA AGUILAR ALVARADO

*[Handwritten signature]*

*[Handwritten signature]*

*[Handwritten signature]*

*[Handwritten signature]*

*[Handwritten signature]*

*[Handwritten signature]*



OF. 00000000  
 No. de Estado/Activos/Activos/Financ. R

**MUNICIPIO DE CEDRAL  
 SAN LUIS POTOSÍ**

**Estado Analítico del Activo  
 Del 01/sep./2021 al 30/sep./2021  
 (Cifras en Pesos)**

Fecha y Hora: 04/10/2021

hora de Impresión: 08:09 p. m.

Concepto	Saldo Inicial	Cargos del periodo	Abonos del periodo	Saldo Final	Variación del Periodo
<b>ACTIVO</b>	<b>\$45,464,608.99</b>	<b>\$11,005,928.84</b>	<b>\$40,312,208.18</b>	<b>\$16,187,167.75</b>	<b>-\$29,207,171.24</b>
<b>ACTIVO CIRCULANTE</b>	<b>\$16,001,288.66</b>	<b>\$8,736,444.23</b>	<b>\$12,632,382.11</b>	<b>\$16,939,396.18</b>	<b>-\$5,069,637.88</b>
<b>ACTIVO Y EQUIVALENTES</b>	<b>\$4,682,316.18</b>	<b>\$4,119,738.21</b>	<b>\$6,293,322.38</b>	<b>\$5,115,729.01</b>	<b>-\$4,105,687.15</b>
<b>DERECHOS A RECIBIR EFECTIVO O EQUIVALENTES</b>	<b>\$11,021,587.81</b>	<b>\$2,812,708.02</b>	<b>\$4,189,665.39</b>	<b>\$5,218,521.17</b>	<b>-\$1,552,948.34</b>
<b>DERECHOS A RECIBIR BIENES O SERVICIOS</b>	<b>\$177,404.38</b>	<b>\$0.00</b>	<b>\$177,404.38</b>	<b>\$0.00</b>	<b>-\$177,404.38</b>
<b>INVENTARIOS</b>	<b>\$0.00</b>	<b>\$0.00</b>	<b>\$0.00</b>	<b>\$0.00</b>	<b>\$0.00</b>
<b>ALMACÉNES</b>	<b>\$0.00</b>	<b>\$0.00</b>	<b>\$0.00</b>	<b>\$0.00</b>	<b>\$0.00</b>
<b>ESTIMACIÓN POR PÉRDIDA O DETERIORO DE ACTIVOS CIRCULANTES</b>	<b>\$0.00</b>	<b>\$0.00</b>	<b>\$0.00</b>	<b>\$0.00</b>	<b>\$0.00</b>
<b>OTROS ACTIVOS CIRCULANTES</b>	<b>\$0.00</b>	<b>\$6.00</b>	<b>\$0.00</b>	<b>\$6.00</b>	<b>\$0.00</b>
<b>ACTIVO NO CIRCULANTE</b>	<b>\$29,563,380.33</b>	<b>\$4,268,994.71</b>	<b>\$27,679,819.07</b>	<b>\$6,152,147.57</b>	<b>-\$23,411,233.36</b>
<b>INVERSIONES FINANCIERAS A LARGO PLAZO</b>	<b>\$0.00</b>	<b>\$0.00</b>	<b>\$0.00</b>	<b>\$0.00</b>	<b>\$0.00</b>
<b>DERECHOS A RECIBIR EFECTIVO O EQUIVALENTES A LARGO PLAZO</b>	<b>\$0.00</b>	<b>\$0.00</b>	<b>\$0.00</b>	<b>\$0.00</b>	<b>\$0.00</b>
<b>BIENES INMUEBLES, INFRAESTRUCTURA Y CONSTRUCCIONES EN PROCESO</b>	<b>\$21,738,090.73</b>	<b>\$3,134,184.71</b>	<b>\$24,625,173.44</b>	<b>\$548,541.00</b>	<b>-\$21,101,910.73</b>
<b>BIENES MUEBLES</b>	<b>\$4,519,009.62</b>	<b>\$136,000.00</b>	<b>\$0.00</b>	<b>\$4,448,279.62</b>	<b>-\$135,000.00</b>
<b>ACTIVOS INTANGIBLES</b>	<b>\$37,188.04</b>	<b>\$0.00</b>	<b>\$0.00</b>	<b>\$37,188.04</b>	<b>\$0.00</b>
<b>DEPRECIACIÓN, DETERIORO Y AMORTIZACIÓN ACUMULADA DE BIENES</b>	<b>-\$21,621.37</b>	<b>\$0.00</b>	<b>\$49,223.37</b>	<b>-\$70,855.14</b>	<b>-\$49,223.37</b>
<b>ACTIVOS DIFERIDOS</b>	<b>\$2,175,093.31</b>	<b>\$369,400.00</b>	<b>\$2,706,419.86</b>	<b>\$664,924.45</b>	<b>-\$2,369,996.86</b>
<b>ESTIMACIÓN POR PÉRDIDA O DETERIORO DE ACTIVOS NO CIRCULANTES</b>	<b>\$0.00</b>	<b>\$0.00</b>	<b>\$0.00</b>	<b>\$0.00</b>	<b>\$0.00</b>
<b>OTROS ACTIVOS NO CIRCULANTES</b>	<b>\$6.00</b>	<b>\$0.00</b>	<b>\$0.00</b>	<b>\$6.00</b>	<b>\$0.00</b>

Con el presente de declaración declaramos que los Estados Financieros y sus notas, son razonablemente correctos y son responsabilidad del emisor.

L.P. JOSE ROMERO MATA CAMARILLO  
 PRESIDENTE MUNICIPAL

LIC. ROBERTO CECILIO YANEZ TORRES  
 SINDICO MUNICIPAL

LIC. NANCY ROCIO GUERRA GONZALEZ  
 TESORERA MUNICIPAL

LIC. TOMAS MENDOZA ZAVALA  
 CONTRALOR INTERNO

ALMA DELLA AGULLAR ALVARADO



**MUNICIPIO DE CEDRAL  
SAN LUIS POTOSÍ**  
Estado Analítico de Ingresos  
Del 01/ene/2021 Al 30/sep/2021

Fecha y hora de impresión: 04/oct/2021 08:11 p. m.

Procedimiento: Presupuesto Ingresos 03\_01\_2019

Rubro de Ingresos	Ingreso					Diferencia (6-5)
	Estimado (1)	Ampliaciones y Reducciones (2)	Modificado (3=1+2)	Devenido (4)	Recaudado (5)	
<b>Ingresos</b>	\$2,913,892.00	-410,000.00	\$2,503,892.00	\$2,395,973.00	\$2,395,973.00	-887,919.00
IMPUESTOS	\$0.00	\$0.00	\$0.00	\$0.00	\$0.00	\$0.00
COTAS Y APORTACIONES DE SEGURIDAD SOCIAL	\$412,896.00	\$0.00	\$1,012,896.00	\$1,036,896.00	\$1,036,896.00	622,763.00
CONTRIBUCIONES DE MEJORAS	\$2,762,092.00	-409,900.00	\$2,252,992.00	\$1,843,283.36	\$1,843,283.36	-918,808.64
DERECHOS	\$23,175.00	\$0.00	\$23,175.00	\$8,990.39	\$8,990.39	-15,184.61
PRODUCTOS	\$442,599.01	\$10,000.00	\$452,599.01	\$77,852.02	\$77,852.02	-364,746.99
ARRENDAMIENTOS	\$262,069.00	\$121,900.00	\$383,969.00	\$192,773.49	\$192,773.49	-89,295.51
IMPARTICIONES, APORTACIONES, CONVENIOS, INCENTIVOS DERIVADOS DE PARTICIPACIONES, ASIGNACIONES, SUBSIDIOS Y SUBVENCIONES, Y FIDEJACIONES	\$75,075,094.99	\$191,700.00	\$75,266,794.99	\$51,878,417.34	\$51,878,417.34	-23,388,377.65
TRANSFERENCIAS, ASIGNACIONES, SUBSIDIOS Y SUBVENCIONES, Y FIDEJACIONES DERIVADOS DE FINANCIAMIENTOS	\$0.00	\$0.00	\$0.00	\$0.00	\$0.00	\$0.00
<b>Total</b>	\$81,891,817.99	\$0.00	\$81,891,817.99	\$57,388,885.99	\$57,388,885.99	-24,502,931.99
Ingresos Excedentes						

Estado Analítico de Ingresos por Fuente de Financiamiento	Ingreso					Diferencia (6-5)
	Estimado (1)	Ampliaciones / Reducciones (2)	Modificado (3=1+2)	Devenido (4)	Recaudado (5)	
<b>Ingresos del Poder Ejecutivo Federal o Estatal y los Municipios</b>						
IMPUESTOS	\$2,913,892.00	-410,000.00	\$2,503,892.00	\$2,395,973.00	\$2,395,973.00	-887,919.00
COTAS Y APORTACIONES DE SEGURIDAD SOCIAL	\$0.00	\$0.00	\$0.00	\$0.00	\$0.00	\$0.00
CONTRIBUCIONES DE MEJORAS	\$412,896.00	\$0.00	\$1,012,896.00	\$1,036,896.00	\$1,036,896.00	622,763.00
DERECHOS	\$2,762,092.00	-409,900.00	\$2,252,992.00	\$1,843,283.36	\$1,843,283.36	-918,808.64
PRODUCTOS	\$23,175.00	\$0.00	\$23,175.00	\$8,990.39	\$8,990.39	-15,184.61
ARRENDAMIENTOS	\$442,599.01	\$10,000.00	\$452,599.01	\$77,852.02	\$77,852.02	-364,746.99
IMPARTICIONES, APORTACIONES, CONVENIOS, INCENTIVOS DERIVADOS DE PARTICIPACIONES, ASIGNACIONES, SUBSIDIOS Y SUBVENCIONES	\$75,075,094.99	\$191,700.00	\$75,266,794.99	\$51,878,417.34	\$51,878,417.34	-23,388,377.65
TRANSFERENCIAS, ASIGNACIONES, SUBSIDIOS Y SUBVENCIONES	\$0.00	\$0.00	\$0.00	\$0.00	\$0.00	\$0.00
<b>Ingresos de los Entes Públicos de los Poderes Ejecutivo y Judicial, de los Organos Autónomos y de las Empresas Productivas del Estado</b>						
COTAS Y APORTACIONES DE SEGURIDAD SOCIAL	\$0.00	\$0.00	\$0.00	\$0.00	\$0.00	\$0.00
PRODUCTOS	\$0.00	\$0.00	\$0.00	\$0.00	\$0.00	\$0.00
IMPUESTOS POR VENTA DE BIENES, PRESTACIÓN DE SERVICIOS	\$262,069.00	\$121,900.00	\$383,969.00	\$192,773.49	\$192,773.49	-89,295.51
TRANSFERENCIAS, ASIGNACIONES, SUBSIDIOS Y SUBVENCIONES	\$0.00	\$0.00	\$0.00	\$0.00	\$0.00	\$0.00
<b>Ingresos Derivados de Financiamiento</b>						
INGRESOS DERIVADOS DE FINANCIAMIENTOS	\$0.00	\$0.00	\$0.00	\$0.00	\$0.00	\$0.00
<b>Total</b>	\$81,891,817.99	\$0.00	\$81,891,817.99	\$57,388,885.99	\$57,388,885.99	-24,502,931.99
Ingresos Excedentes						

*Handwritten signatures and initials:*  
 - *Hernandez*  
 - *Alvarez*  
 - *Quintero*  
 - *Marisa*

ALMA DELIA ACULLAR ALVARADO



**MUNICIPIO DE CEDRAL**  
**SAN LUIS POTOSI**  
 Estado Analítico de Ingresos  
 Del 01/ene./2021 Al 30/sep./2021

Fecha y Hora de Impresión: 04/oct./2021 08:11 p. m.

File: C:\programas\ndetec\presupuesto\ingresos\RS\_CP\_2016

  
 LIC. ROBERTO DECILIO VANEZ TORRES  
 SINDICO MUNICIPAL

  
 LIC. ROBERTO DECILIO VANEZ TORRES  
 SINDICO MUNICIPAL

  
 LIC. NANCY ROCIO GURDIZ GONZALEZ  
 TESORERA MUNICIPAL

  
 LIC. TOMAS MENDOZA ZAVALA  
 CONTRALOR INTERNO

*Xaviera*

*[Handwritten signature]*

*[Handwritten signature]*

ALMA DELIA AGULLAR ALVARADO

*[Handwritten signature]*

*[Handwritten signature]*

*[Handwritten signature]*

*marisa*



MUNICIPIO DE CEDRAL  
SAN LUIS POTOSÍ

Estado Analítico del Ejercicio del Presupuesto de Egresos  
Clasificación por Objeto del Gasto (Capítulo y Concepto)  
[ Del 01/ene./2021 Al 30/sep./2021 ]

Fecha y Hora de Impresión: 04/sep./2021 08:12 p. m.

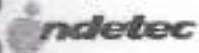
Reporte generado por: Sistema de Información Presupuestaria y Contable

Concepto	Egresos					
	Aprobado	Ampliaciones / (Reducciones)	Modificado	Devengado	Pagado	Subejercicio
	1	2	3=(1+2)	4	5	6=(3-4)
<b>SERVICIOS PERSONALES</b>	\$22,303,937.00	-819,466.44	\$21,484,470.56	\$14,109,506.18	\$14,799,906.18	\$8,684,564.38
PAGOS AL PERSONAL DE CARÁCTER PERMANENTE	\$17,313,383.40	-1,015,506.14	\$16,297,877.26	\$12,351,410.37	\$12,291,410.37	\$4,046,466.89
TEMPORERACIONES AL PERSONAL DE CARÁCTER PERMANENTE	\$699,070.00	\$144,000.00	\$843,070.00	\$485,300.00	\$485,300.00	\$357,770.00
REMUNERACIONES ADICIONALES Y ESPECIALES	\$3,302,473.22	\$42,144.70	\$3,344,617.92	\$1,228,485.81	\$1,228,485.81	\$2,116,132.11
SEGURIDAD SOCIAL	\$0.00	\$0.00	\$0.00	\$0.00	\$0.00	\$0.00
OTRAS PRESTACIONES SOCIALES Y ECONÓMICAS	\$700,000.00	-810,368.00	-110,368.00	\$103,286.97	\$103,286.97	\$696,713.03
PREVISIONES	\$0.00	\$0.00	\$0.00	\$0.00	\$0.00	\$0.00
FONDO DE ESTÍMULOS A SERVIDORES PÚBLICOS	\$0.00	\$0.00	\$0.00	\$0.00	\$0.00	\$0.00
<b>MATERIALES Y SUMINISTROS</b>	\$7,676,967.00	\$1,456,918.72	\$9,133,885.72	\$7,905,326.01	\$6,917,719.61	\$2,216,166.11
MATERIALES DE ADMINISTRACIÓN, EMISIÓN DE DOCUMENTOS Y ARTICULOS OFICIALES	\$1,448,364.00	-220,380.00	\$1,227,984.00	\$1,122,818.11	\$1,122,818.11	\$105,165.89
ALIMENTOS Y UTENSILIOS	\$183,818.00	\$100,790.69	\$284,608.69	\$200,382.01	\$200,382.01	\$84,226.68
MATERIALES PRIMAS Y MATERIALES DE PRODUCCIÓN Y REPARACIÓN	\$0.00	\$0.00	\$0.00	\$0.00	\$0.00	\$0.00
MATERIALES Y ARTICULOS DE CONSTRUCCIÓN Y DE REPARACIÓN	\$1,004,960.00	\$428,934.04	\$1,433,894.04	\$1,003,437.36	\$969,911.35	\$463,982.69
PRODUCTOS QUÍMICOS, FARMACÉUTICOS Y DE LABORATORIO	\$82,410.00	-241,600.00	-159,190.00	\$950.00	\$950.00	\$259,900.00
COMBUSTIBLES, LUBRICANTES Y ADITIVOS	\$4,032,500.00	\$1,221,834.96	\$5,254,334.96	\$3,816,369.74	\$3,816,369.74	\$1,437,965.22
VESTUARIO, BLANCOS, PRENDAS DE PROTECCIÓN Y EQUIPOS DEPORTIVOS	\$74,000.00	\$74,000.00	\$148,000.00	\$67,119.40	\$67,119.40	\$80,880.60
MATERIALES Y SUMINISTROS PARA SEGURIDAD	\$0.00	\$0.00	\$0.00	\$0.00	\$0.00	\$0.00
HERRAMIENTAS, REPARACIONES Y ACCESORIOS	\$1,135,171.00	-649,800.00	\$485,371.00	\$603,059.10	\$603,059.10	\$118,282.10
<b>SERVICIOS GENERALES</b>	\$48,373,643.00	-47,300,363.49	\$1,073,279.51	\$8,808,968.38	\$8,488,644.92	\$284,624.66
SERVICIOS BÁSICOS	\$3,797,450.00	\$02,561.40	\$3,800,011.40	\$3,496,463.20	\$3,496,463.20	\$303,548.20
SERVICIOS DE ARRENDAMIENTO	\$1,157,148.00	\$122,762.36	\$1,279,910.36	\$985,001.80	\$985,001.80	\$294,908.56
SERVICIOS PROFESIONALES, TÉCNICOS Y ARTÍSTICOS	\$140,280.00	-39,784.40	\$100,495.60	\$80,466.80	\$45,065.80	\$55,429.80
SERVICIOS FINANCIEROS, BANCARIOS Y COMERCIALES	\$181,934.00	-217,346.31	-35,412.31	\$90,771.72	\$90,771.72	\$73,735.00
SERVICIOS DE INSTALACIÓN, REPARACIÓN, MANTENIMIENTO Y CONSERVACIÓN	\$1,081,318.00	\$48,085.24	\$1,129,403.24	\$912,708.93	\$912,708.93	\$216,694.31
SERVICIOS DE COMUNICACIÓN SOCIAL Y PUBLICIDAD	\$386,000.00	-816,919.81	-430,919.81	\$191,867.21	\$191,867.21	\$189,032.79
SERVICIOS DE TRASLADOS Y MÁQUINAS	\$426,900.00	-816,720.61	-389,820.61	\$197,660.01	\$197,660.01	\$129,139.99
SERVICIOS OFICIALES	\$3,030,000.00	-22,477,824.30	-23,447,824.30	\$552,075.95	\$552,075.95	\$0.00
OTROS SERVICIOS GENERALES	\$74,800.00	\$220,131.00	\$294,931.00	\$307,304.38	\$2,081.00	\$276,223.38
PREFERENCIAS, ASIGNACIONES, SUBSIDIOS Y OTROS AYUDAS	\$6,498,276.44	-61,831,845.68	-55,333,569.24	\$2,753,138.67	\$2,753,138.67	\$1,071,699.33

ALMA DELLA AGULLAR ALVARADO

*[Handwritten signatures and initials in blue ink]*





**MUNICIPIO DE CEDRAL  
SAN LUIS POTOSÍ**

**Estado Analítico del Ejercicio del Presupuesto de Egresos**  
**Clasificación por Objeto del Gasto (Capítulo y Concepto)**  
[ Del 01/ene./2021 Al 30/sep./2021 ]

Fecha y hora de impresión: 04/sep./2021 08:12 p. m.

ndetec  
C:\EstadoPresupuesto\egresos\_CP\_CTD

Concepto	Egresos					
	Aprobado	Ampliaciones / (Reducciones)	Modificado	Devengado	Pagado	Subejercicio
	1	2	3=(1+2)	4	5	6=(3-4)
TRANSFERENCIAS INTERNAS Y ASIGNACIONES AL SECTOR PÚBLICO	\$400,000.00	-\$110,412.87	\$289,587.13	\$0.00	\$0.00	\$240,587.13
TRANSFERENCIAS AL RESTO DEL SECTOR PÚBLICO	\$0.00	\$0.00	\$0.00	\$0.00	\$0.00	\$0.00
SUBSIDIOS Y SUBVENCIONES	\$0.00	\$0.00	\$0.00	\$0.00	\$0.00	\$0.00
AYUDAS SOCIALES	\$3,631,386.00	-\$1,472,428.81	\$2,158,957.19	\$1,862,895.87	\$1,882,895.87	\$296,061.32
PENSIONES Y JUBILACIONES	\$1,424,824.44	\$0.00	\$1,424,824.44	\$990,630.70	\$990,630.70	\$434,193.74
TRANSFERENCIAS A FEDICOMISOS, MANDATOS Y FIDEICOMISOS	\$0.00	\$0.00	\$0.00	\$0.00	\$0.00	\$0.00
TRANSFERENCIAS A LA SEGURIDAD SOCIAL	\$0.00	\$0.00	\$0.00	\$0.00	\$0.00	\$0.00
DONATIVOS	\$0.00	\$0.00	\$0.00	\$0.00	\$0.00	\$0.00
TRANSFERENCIAS AL EXTERIOR	\$0.00	\$0.00	\$0.00	\$0.00	\$0.00	\$0.00
Bienes MUEBLES, INMUEBLES E INTANGIBLES	\$816,186.80	-\$287,734.38	\$528,452.42	\$224,433.72	\$224,433.72	\$304,018.70
MOBILIARIO Y EQUIPO DE ADMINISTRACIÓN	\$348,851.00	-\$105,674.00	\$243,177.00	\$25,277.00	\$25,277.00	\$217,900.00
MOBILIARIO Y EQUIPO EDUCACIONAL Y RECREATIVO	\$80,000.00	-\$25,000.00	\$55,000.00	\$0.00	\$0.00	\$55,000.00
EQUIPO E INSTRUMENTAL MÉDICO Y DE LABORATORIO	\$0.00	\$55,001.72	\$55,001.72	\$55,001.72	\$55,001.72	\$0.00
VEHÍCULOS Y EQUIPO DE TRANSPORTE	\$31,880.00	-\$31,880.00	\$0.00	\$0.00	\$0.00	\$0.00
EQUIPO DE DEFENSA Y SEGURIDAD	\$30,897.00	-\$12,897.00	\$18,000.00	\$0.00	\$0.00	\$18,000.00
MAQUINARIA, OTROS EQUIPOS Y HERRAMIENTAS	\$49,400.00	\$0.00	\$49,400.00	\$138,303.00	\$138,303.00	\$88,903.00
ACTIVOS BIOLÓGICOS	\$0.00	\$0.00	\$0.00	\$0.00	\$0.00	\$0.00
Bienes INMUEBLES	\$0.00	\$0.00	\$0.00	\$0.00	\$0.00	\$0.00
ACTIVOS INTANGIBLES	\$7,000.00	-\$2,200.00	\$4,800.00	\$4,795.00	\$4,795.00	\$0.00
INVERSIÓN PÚBLICA	\$38,086,314.00	\$2,398,685.51	\$40,485,000.51	\$27,850,884.30	\$27,830,884.30	\$12,654,116.21
INVERSIÓN PÚBLICA EN BIENES DE DOMINIO PÚBLICO	\$32,407,181.00	\$1,492,185.25	\$33,899,366.25	\$24,925,175.44	\$24,925,175.44	\$8,974,190.81
INVERSIÓN PÚBLICA EN BIENES PROPIOS	\$0.00	\$0.00	\$0.00	\$0.00	\$0.00	\$0.00
PROYECTOS PRODUCTIVOS Y ACCIONES DE FOMENTO	\$2,668,103.00	\$773,000.25	\$3,441,103.25	\$2,785,418.88	\$2,705,418.88	\$635,684.37
INVERSIONES FINANCIERAS Y OTRAS PROVISIONES	\$0.00	\$0.00	\$0.00	\$0.00	\$0.00	\$0.00
INVERSIONES PARA EL FOMENTO DE ACTIVIDADES PRODUCTIVAS	\$0.00	\$0.00	\$0.00	\$0.00	\$0.00	\$0.00
INVERSIONES Y PARTICIPACIONES DE CAPITAL	\$0.00	\$0.00	\$0.00	\$0.00	\$0.00	\$0.00
INVERSIONES EN TÍTULOS Y VALORES	\$0.00	\$0.00	\$0.00	\$0.00	\$0.00	\$0.00
CONCESIÓN DE PRÉSTAMOS	\$0.00	\$0.00	\$0.00	\$0.00	\$0.00	\$0.00
INVERSIONES EN FEDICOMISOS, MANDATOS Y OTROS FIDEICOMISOS	\$0.00	\$0.00	\$0.00	\$0.00	\$0.00	\$0.00
OTRAS INVERSIONES FINANCIERAS	\$0.00	\$0.00	\$0.00	\$0.00	\$0.00	\$0.00
PROVISIONES PARA CONTINGENCIAS Y OTRAS RESERVACIONES ESPECIALES	\$0.00	\$0.00	\$0.00	\$0.00	\$0.00	\$0.00
PARTICIPACIONES Y APORTACIONES	\$0.00	\$0.00	\$0.00	\$0.00	\$0.00	\$0.00
PARTICIPACIONES	\$0.00	\$0.00	\$0.00	\$0.00	\$0.00	\$0.00
APORTACIONES	\$0.00	\$0.00	\$0.00	\$0.00	\$0.00	\$0.00

*Hanno*  
*[Signature]*  
*[Signature]*  
*[Signature]*  
*[Signature]*  
*[Signature]*

ALMA DELIA AGULLAR ALVARADO



**MUNICIPIO DE CEDRAL  
SAN LUIS POTOSI**

**Estado Analítico del Ejercicio del Presupuesto de Egresos**  
**Clasificación por Objeto del Gasto (Capítulo y Concepto)**  
 | Del 01/ene/2021 Al 30/sep/2021

Fecha: 04/02/2021  
 Hora de Impresión: 08:12 p. m.

Reporte: rptEstadoPresupuestoEgresos\_CP\_070

Concepto	Egresos					
	Aprobado	Ampliaciones / (Reducciones)	Modificado	Devengado	Pagado	Subejercicio
	1	2	3=(1+2)	4	5	6=(3-4)
CONVENIOS	\$0.00	\$0.00	\$0.00	\$0.00	\$0.00	\$0.00
DEUDA PÚBLICA	\$300,000.00	\$400,228.66	\$700,228.66	\$695,695.34	\$695,695.34	\$104,541.32
- EMISIÓN DE LA DEUDA PÚBLICA	\$0.00	\$0.00	\$0.00	\$0.00	\$0.00	\$0.00
- INTERESES DE LA DEUDA PÚBLICA	\$0.00	\$0.00	\$0.00	\$0.00	\$0.00	\$0.00
- COMISIONES DE LA DEUDA PÚBLICA	\$0.00	\$0.00	\$0.00	\$0.00	\$0.00	\$0.00
- GASTOS DE LA DEUDA PÚBLICA	\$0.00	\$0.00	\$0.00	\$0.00	\$0.00	\$0.00
- PAGO POR COBERTURAS	\$0.00	\$0.00	\$0.00	\$0.00	\$0.00	\$0.00
- ARRENDOS FINANCIEROS	\$0.00	\$0.00	\$0.00	\$0.00	\$0.00	\$0.00
- ADICIONALES DE EJERCICIOS FISCALES ANTERIORES (EXTRAJ)	\$300,000.00	\$400,228.66	\$700,228.66	\$695,695.34	\$695,695.34	\$104,541.32
<b>Total del Gasto</b>	<b>\$300,000.00</b>	<b>\$0.00</b>	<b>\$300,000.00</b>	<b>\$295,695.34</b>	<b>\$295,695.34</b>	<b>\$4,304.66</b>

LIC. JOSE HOMERO MATA CAMARILLO  
 PRESIDENTE MUNICIPAL

LIC. ROBERTO CECILIO YAÑEZ TORRES  
 SINDICO MUNICIPAL

LIC. NANCY FREDO DURAN GONZALEZ  
 TESORERA MUNICIPAL

LIC. TOMAS MENDOZA ZAVALA  
 CONTRALOR INTERNO

*Franco*

ALMA DELLA AGULLAR. ALVARADO


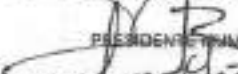
MANSA

MUNICIPIO DE CEDRAL  
SAN LUIS POTOSÍ

Estado Analítico del Ejercicio del Presupuesto de Egresos  
Clasificación Económica (por Tipo de Gasto)  
Del 01/ene./2021 Al 30/sep./2021

Fecha y Hora de Impresión: 06/sep./2021 08:12 p. m.

Concepto	Egresos					
	Aprobado	Ampliaciones / (Reducciones)	Modificado	Devengado	Pagado	Subejercicio
	1	2	3=(1+2)	4	5	6=(3+4)
Comando	\$44,160,414.26	-\$0,331,382.44	\$43,829,031.82	\$23,264,974.22	\$23,177,424.84	\$10,691,607.00
Total	\$38,886,482.00	\$0,031,123.73	\$44,719,607.73	\$33,742,959.83	\$33,743,956.83	\$10,878,047.00
de la deuda y destinación de pasivos	\$300,000.00	\$499,223.90	\$799,223.90	\$880,635.54	1,085,685.34	\$102,041.32
Asignaciones y Adjudicaciones	\$1,424,925.44	\$0.00	\$1,424,925.44	\$880,636.70	\$143,636.70	\$634,299.74
Composiciones	\$0.00	\$0.00	\$0.00	\$0.00	\$0.00	\$0.00
Total del Gasto	\$81,891,817.60	\$0.00	\$81,891,817.60	\$59,225,166.09	\$58,897,710.71	\$22,606,666.91

  
LIC. JOSÉ HOMERO MAYA CAMARILLO  
PRESIDENTE MUNICIPAL  
  
LIC. ROBERTO CEÓN SÁNCHEZ TORRES  
SINDICO MUNICIPAL

  
LIC. NANCY ROCÍO GUZMÁN GONZÁLEZ  
TESORERA MUNICIPAL  
  
LIC. TOMÁS MENDOZA ZAVALA  
CONTRALOR INTERNO










ALMA DELLA ACULLAR, ALVARADO



ndetec

MUNICIPIO DE CEDRAL  
SAN LUIS POTOSI

Estado Analítico del Ejercicio del Presupuesto de Egresos  
Clasificación Administrativa - Orden de Gobierno  
[ Del 01/ene./2021 Al 30/ene./2021 ]

Fecha: 04/ene./2021

Horas de Impresión: 08:13 p. m.

Reporte: InformePresupuesto@www.LM4\_08\_90

Egresos

Concepto	Egresos					
	Aprobado	Ampliaciones / (Reducciones)	Modificado	Devengado	Pagado	Subejercicio
	1	2	3=(1+2)	4	5	6=(3-4)
TOTAL DEL GASTO	\$81,891,817.00	\$0.00	\$81,891,817.00	\$89,285,150.09	\$88,457,710.71	\$22,606,686.91
PERSONAL	\$81,891,817.00	\$0.00	\$81,891,817.00	\$89,285,150.09	\$88,457,710.71	\$22,606,686.91
PERSONAL DE SERVICIO	\$0.00	\$0.00	\$0.00	\$0.00	\$0.00	\$0.00
PERSONAL DE SERVICIO EN EL EXTERNO	\$0.00	\$0.00	\$0.00	\$0.00	\$0.00	\$0.00
PERSONAL DE SERVICIO EN EL INTERNO	\$0.00	\$0.00	\$0.00	\$0.00	\$0.00	\$0.00
PERSONAL DE SERVICIO EN EL EXTERNO AUTÓNOMOS	\$0.00	\$0.00	\$0.00	\$0.00	\$0.00	\$0.00

  
LIC. P. JOSE HOMERO MAYA CAMARILLO  
PRESIDENTE MUNICIPAL

  
LIC. ROBERTO CECILIO YANEZ TORRES  
SINDICO MUNICIPAL

  
LIC. NANCY ROSIO DURAN GONZALEZ  
TESORERA MUNICIPAL TESORERA

  
LIC. TOMAS MENDOZA ZAVALA  
CONTRALOR INTERNO



*Handwritten signature*

*Handwritten signature*

*Handwritten signature*

*Handwritten signature*

*Handwritten signature*

*Handwritten signature*

ALMA DELIA AGUILAR ALVARADO

marisa



ndetec  
Sistema de Control Presupuestal Egresos, FMI

### MUNICIPIO DE CEDRAL SAN LUIS POTOSÍ

Estado Analítico del Ejercicio del Presupuesto de Egresos  
Clasificación Funcional (Finalidad y Función)  
Del 01/ene./2021 Al 30/sep./2021

Fecha y Mes: 04/oct./2021  
Hora: 14: Ingresos | 08:53 p. m.

Concepto	Egresos					
	Aprobado	Ampliaciones / (Reducciones)	Modificado	Devengado	Pagado	Subejercicio
	1	2	3=(1+2)	4	5	6 = (3 - 4)
BIENIO	\$38,735,457.89	\$4,387,494.81	\$33,112,962.21	\$34,899,388.28	\$34,222,916.86	\$3,462,595.55
EDUCACIÓN	\$0.00	\$0.00	\$0.00	\$0.00	\$0.00	\$0.00
COORDINACIÓN DE LA POLÍTICA DE GOBIERNO	\$622,998.89	-\$64,972.02	\$558,016.87	\$388,217.48	\$389,217.48	\$168,799.40
RELACIONES EXTERIORES	\$0.00	\$0.00	\$0.00	\$0.00	\$0.00	\$0.00
ASUNTOS FINANCIEROS Y HACIENDARIOS	\$25,338,418.32	\$3,594,496.65	\$28,933,894.97	\$32,063,901.81	\$21,630,462.63	\$8,065,883.00
SEGURIDAD NACIONAL	\$0.00	\$0.00	\$0.00	\$0.00	\$0.00	\$0.00
ASUNTOS DE ORDEN PÚBLICO Y DE SEGURIDAD PÚBLICA	\$3,627,550.00	\$328,330.00	\$3,455,938.00	\$2,101,300.89	\$2,161,300.89	\$1,354,052.21
OTROS SERVICIOS GENERALES	\$129,891.20	\$30,090.00	\$165,091.20	\$95,330.00	\$95,330.00	\$73,761.20
DESARROLLO SOCIAL	\$82,384,181.40	-\$4,911,438.89	\$47,373,742.41	\$53,791,338.76	\$33,791,338.76	\$14,041,329.40
PROTECCIÓN AMBIENTAL	\$1,500,000.00	\$0.00	\$1,500,000.00	\$0.00	\$0.00	\$1,500,000.00
CIENCIA Y SERVICIOS A LA COMUNIDAD	\$43,861,474.45	-\$11,503,374.03	\$32,216,200.45	\$30,074,989.50	\$28,074,989.50	\$12,141,230.90
DEPORTE	\$193,000.00	\$44,100.00	\$194,100.00	\$174,052.31	\$174,052.31	\$20,047.69
RECREACIÓN, CULTURA Y OTRAS MANIFESTACIONES ARTÍSTICAS	\$3,991,894.01	\$2,817,367.18	\$6,809,261.20	\$6,511,420.07	\$6,511,420.07	\$377,841.13
EDUCACIÓN	\$1,830,054.07	\$4,387,289.40	\$6,759,323.47	\$6,759,322.58	\$6,759,322.58	\$0.00
PROTECCIÓN SOCIAL	\$1,131,356.00	\$32,521.22	\$1,213,877.22	\$1,211,488.23	\$1,211,488.23	\$2,489.00
OTROS ASUNTOS SOCIALES	\$58,412.87	-\$5,412.87	\$0.00	\$0.00	\$0.00	\$0.00
DESARROLLO ECONÓMICO	\$482,198.08	-\$274,292.38	\$207,875.73	\$207,875.73	\$207,875.73	\$0.00
ASUNTOS ECONÓMICOS, COMERCIALES Y LABORALES EN GENERAL	\$0.00	\$0.00	\$0.00	\$0.00	\$0.00	\$0.00
AGROPECUARIO, SILVICULTURA, PESCA Y CAZA	\$0.00	\$0.00	\$0.00	\$0.00	\$0.00	\$0.00
MINERALES Y ENERGÍA	\$0.00	\$0.00	\$0.00	\$0.00	\$0.00	\$0.00
ENERGÍA, MANUFACTURAS Y CONSTRUCCIÓN	\$0.00	\$0.00	\$0.00	\$0.00	\$0.00	\$0.00
TRANSPORTE	\$0.00	\$0.00	\$0.00	\$0.00	\$0.00	\$0.00
COMUNICACIONES	\$0.00	\$0.00	\$0.00	\$0.00	\$0.00	\$0.00
CIENCIA, TECNOLOGÍA E INNOVACIÓN	\$482,198.08	-\$274,292.38	\$207,875.72	\$207,875.72	\$207,875.72	\$0.00
OTRAS INDUSTRIAS Y OTROS ASUNTOS ECONÓMICOS	\$0.00	\$0.00	\$0.00	\$0.00	\$0.00	\$0.00
OTRAS NO CLASIFICADAS EN FUNCIONES	\$200,686.00	\$495,226.88	\$796,338.66	\$495,485.34	\$495,485.34	\$100,541.32
OPERACIONES	\$0.00	\$0.00	\$0.00	\$0.00	\$0.00	\$0.00
TRANSACCIONES DE LA DEUDA PÚBLICA / COSTO FINANCIERO DE LA DEUDA	\$0.00	\$0.00	\$0.00	\$0.00	\$0.00	\$0.00
CONTRIBUCIONES, PARTICIPACIONES Y APORTACIONES DE DIFERENTES NIVELES Y ÓRDENES DE GOBIERNO	\$0.00	\$0.00	\$0.00	\$0.00	\$0.00	\$0.00
MEJORAMIENTO DEL SISTEMA FINANCIERO	\$0.00	\$0.00	\$0.00	\$0.00	\$0.00	\$0.00

*Handwritten signatures and initials in blue ink.*

ALMA DELIA AGUILAR ALVARADO



**MUNICIPIO DE CEDRAL  
SAN LUIS POTOSÍ**

**Estado Analítico del Ejercicio del Presupuesto de Egresos**  
**Clasificación Funcional (Finalidad y Función)**  
[Del 01/ene./2021 Al 30/sep./2021]

Fecha y hora de impresión: 04/oct./2021 08:13 p. m.

Concepto	Egresos					
	Aprobado	Ampliaciones / (Reducciones)	Modificado	Devengado	Pagado	Subejercicio
	1	2	3=(1+2)	4	5	6 = (3 - 4)
RECURSOS DE EJERCICIOS FISCALES ANTERIORES	\$900,000.00	\$798,226.99	\$798,226.99	\$895,665.34	\$895,665.34	\$102,541.11
<b>Total</b>	<b>\$81,891,817.00</b>	<b>\$3.50</b>	<b>\$81,891,817.00</b>	<b>\$89,285,150.00</b>	<b>\$81,857,710.71</b>	<b>\$22,636,646.29</b>

  
LIC. JOSE HOMERO MAYA CAMARILLO  
PRESIDENTE MUNICIPAL

  
LIC. ROBERTO CECILIO YÁÑEZ TORRES  
SÍNDICO MUNICIPAL

  
LIC. NANCY ROCÍO QUIROZ GONZÁLEZ  
TESORERA MUNICIPAL

  
LIC. TOMÁS MENDOZA ZAVALA  
CONTRALOR INTERNO


ALMA AGUILAR.

MARSA

**MUNICIPIO DE GUERRA (A)**  
**Estado de Situación Financiera Detallada - USF**  
**Al 31 de Diciembre de 2021 y al 30 de Septiembre de 2021 (A)**  
**(PUSC)**

Concepto (A)	2021 (B)	31 de diciembre de 2021 (C)	Concepto (A)	2021 (D)	30 de septiembre de 2021 (E)
<b>ACTIVO</b>			<b>PASIVO</b>		
<b>Activo Circulante</b>			<b>Activo Circulante</b>		
a. Efectivo y Equivalencias (a1+a2+a3+a4+a5)	318,720	304,180	a. Cuentas por Pagar a Corto Plazo (a1+a2+a3+a4+a5+a6)	18,177,954	14,333,337
a1 Efectivo	0	46,619	a1 Servicios Personales por Pagar a Corto Plazo	-1,142,811	-1,133,245
a2 Bancos y Cuentas de Ahorro	518,720	603,570	a2 Proveedores por Pagar a Corto Plazo	782,312	759,325
a3 Bienes Representados y Otros	0	0	a3 Contratas por Otros Públicos por Pagar a Corto Plazo	2,034,319	2,148,825
a4 Inversiones Temporales (Máximo 90 días)	0	0	a4 Participaciones y Aportaciones por Pagar a Corto Plazo	0	0
a5 Fondos con Asignación Específica	0	0	a5 Transferencias Otorgadas por Pagar a Corto Plazo	301,500	412,433
a6 Depósitos de Fondos de Termino en Garantía y/o Administración	0	0	a6 Intereses, Comisiones y Otros Gastos de la Deuda Pública por Pagar a Corto Plazo	0	0
a7 Otros Efectivos y Equivalentes	0	0	a7 Retenciones y Contribuciones por Pagar a Corto Plazo	15,432,614	13,871,027
b. Derechos a Recibir Efectivo o Equivalentes (b1+b2+b3+b4+b5+b6)	2,518,321	2,452,814	a8 Devoluciones de la Ley de Ingresos por Pagar a Corto Plazo	0	0
b1 Inversiones Financieras de Corto Plazo	0	0	a9 Otros Cuentas por Pagar a Corto Plazo	1,171,270	1,154,270
b2 Cuentas por Cobrar a Corto Plazo	-2,154,095	-2,154,095	a. Documentos por Pagar a Corto Plazo (a1+a2+a3)	8,264,880	8,402,893
b3 Deudas Dineras por Cobrar a Corto Plazo	5,885,576	5,885,934	a1 Documentos Comendados por Pagar a Corto Plazo	0	0
b4 Intereses por Recopelar a Corto Plazo	4,123,300	4,123,300	a2 Documentos con Comisiones por Otros Públicos por Pagar a Corto Plazo	0	0
b5 Deudas por Anticipos de la Tesorería a Corto Plazo	0	0	a3 Otros Documentos por Pagar a Corto Plazo	8,264,880	8,402,893
b6 Problemas Operativos a Corto Plazo	12,508	10,500	a. Portafolio a Corto Plazo de la Deuda Pública a Largo Plazo (a1+a2)	0	0
b7 Otros Derechos a Recibir Bienes o Servicios a Corto Plazo	871,381	866,535	a1 Portafolio a Corto Plazo de la Deuda Pública	0	0
c. Derechos a Recibir Bienes o Servicios (c1+c2+c3+c4+c5)	0	0	a2 Portafolio a Corto Plazo de Arrendamientos Financieros	0	0
c1 Anticipo a Proveedores por Adquisición de Bienes y Prestación de Servicios a Corto Plazo	0	0	b. Títulos y Valores a Corto Plazo	0	0
c2 Anticipo a Proveedores por Adquisición de Bienes Inmuebles y Muebles a Corto Plazo	0	0	c. Pasivos Diferidos a Corto Plazo (a1+a2+a3)	0	0
c3 Anticipo a Proveedores por Adquisición de Bienes Intangibles a Corto Plazo	0	0	a1 Impuesto Cobrados por Adelantado a Corto Plazo	0	0
c4 Anticipo a Contratistas por Otros Públicos a Corto Plazo	0	0	a2 Intereses Generales por Adelantado a Corto Plazo	0	0
c5 Otros Derechos a Recibir Bienes o Servicios a Corto Plazo	0	0	a3 Otros Pasivos Diferidos a Corto Plazo	0	0
d. Inventarios (d1+d2+d3+d4+d5)	0	0	f. Fuentes y Bienes de Termino en Garantía y/o Administración a Corto Plazo (f1+f2+f3+f4+f5)	0	0
d1 Inventario de Mercancías para Venta	0	0	f1 Fondos en Garantía a Corto Plazo	0	0
d2 Inventario de Mercancías Terminadas	0	0	f2 Fondos en Administración a Corto Plazo	0	0
d3 Inventario de Mercancías en Proceso de Elaboración	0	0	f3 Fondos Comendados a Corto Plazo	0	0
d4 Inventario de Materias Primas, Materiales y Suministros para Producción	0	0	f4 Fondos de Retenciones, Mandatos y Contratos Anticipos a Corto Plazo	0	0
d5 Bienes en Tránsito	0	0	f5 Otros Fondos de Termino en Garantía y/o Administración a Corto Plazo	0	0
e. Almacenes	0	0	g. Provisiones a Corto Plazo (g1+g2+g3)	0	0
f. Estimación por Paradas y Declaración de Activos Circulantes (f1+f2)	0	0	g1 Provisión para Demandas y Juicios a Corto Plazo	0	0
f1 Estimaciones para Cuentas Inauditorias por Derechos a Recibir Efectivo o Equivalentes	0	0	g2 Provisión para Comisiones a Corto Plazo	0	0
f2 Estimación por Deudas de Inventarios	0	0	g3 Otras Provisiones a Corto Plazo	0	0
g. Otros Activos Circulantes (g1+g2+g3+g4)	0	0	h. Otros Pasivos a Corto Plazo (h1+h2+h3)	-4,181,614	-417,000
g1 Títulos en Garantía	0	0	h1 Intereses por Clasificar	66,670	16,000
g2 Bienes en Garantía (salvo devaluación de fondos)	0	0	h2 Revaluación por Participar	0	0
g3 Bienes Servidos de Embarque, Desembarque, Aseguramiento y Daños en Paso	0	0	h3 Otros Pasivos Circulantes	-481,184	-433,000
g4 Adquisición con Fondos de Termino	0	0			
<b>IA. Total de Activos Circulantes (IA = a + b + c + d + e + f + g)</b>	<b>10,035,381</b>	<b>10,017,208</b>	<b>BA. Total de Pasivos Circulantes (BA = a + b + c + d + e + f + g + h)</b>	<b>28,174,372</b>	<b>22,295,462</b>
<b>Activo No Circulante</b>			<b>Pasivo No Circulante</b>		
a. Inversiones Financieras a Largo Plazo	0	0	a. Cuentas por Pagar a Largo Plazo	0	0
b. Derechos a Recibir Efectivo o Equivalentes a Largo Plazo	0	0	b. Documentos por Pagar a Largo Plazo	0	0
c. Bienes Inmuebles, Infraestructura y Construcciones en Proceso	4,465,910	4,216,475	c. Deuda Pública a Largo Plazo	0	0
d. Bienes Muebles	387,180	382,364	d. Pasivos Diferidos a Largo Plazo	0	0
e. Activos Intangibles	-70,600	-71,421	e. Fuentes y Bienes de Termino en Garantía y/o Administración a Largo Plazo	0	0
f. Depreciación, Deterioro y Amortización Acumulada de Bienes	864,664	864,664	f. Provisiones a Largo Plazo	0	0
g. Activos Diferidos	0	0			
h. Estimador por Paradas y Declaración de Activos no Circulantes	0	0	<b>BB. Total de Pasivos No Circulantes (BB = a + b + c + d + e + f)</b>	<b>0</b>	<b>0</b>
i. Otros Activos no Circulantes	0	0	<b>B. Total del Pasivo (B = BA + BB)</b>	<b>28,174,372</b>	<b>22,295,462</b>
<b>IB. Total de Activos No Circulantes (IB = a + b + c + d + e + f + g + h + i)</b>	<b>5,122,144</b>	<b>5,095,457</b>	<b>HACIENDA PÚBLICA PATRIMONIO</b>		
<b>I. Total del Activo (I = IA + IB)</b>	<b>15,157,525</b>	<b>15,112,665</b>	<b>SA. Hacienda Pública/Patrimonio Contributivo (SA = a + b + c + d)</b>	0	0
			a. Aportaciones	0	0
			b. Donaciones de Capital	0	0
			c. Actualización de la Hacienda Pública/Patrimonio	0	0
			<b>SB. Hacienda Pública/Patrimonio General (SB = a + b + c + d + e + f)</b>	-8,071,270	-4,989,007
			a. Resultados del Ejercicio (Abono/Debito)	-1,133,300	-1,133,001
			b. Resultado de Operaciones Anteriores	700,570	467,400
			c. Reservas	0	0
			d. Reservas	0	0
			e. Anticipaciones de Resultado de Ejercicios Anteriores	-6,937,970	-4,218,406
			<b>SC. Exceso o Insuficiencia en la Actualización de la Hacienda Pública/Patrimonio (SC = a + b)</b>	0	0
			a. Resultado por Posición Monetaria	0	0
			b. Resultado por Tenencia de Activos en Moneda	0	0
			<b>S. Total Hacienda Pública/Patrimonio (S = SA + SB + SC)</b>	<b>-8,071,270</b>	<b>-4,989,007</b>
			<b>IV. Total del Pasivo y Patrimonio Público/Patrimonial (IV = B + S)</b>	<b>18,103,102</b>	<b>17,306,455</b>

ALMA DELLA AGULLAR, A.

*Herrera*

*[Signature]*

*[Signature]*

*[Signature]*

*[Signature]*

17/12/2021

*[Signature]*

MUNICIPIO DE CEDRAL (a)							
Informe Análisis de la Deuda Pública y Otros Pasivos - LDF							
Del 1 de Enero al 30 de Septiembre de 2021 (b)							
(PESOS)							
Denominación de la Deuda Pública y Otros Pasivos	Saldo al 31 de diciembre de 2020 (d)	Disposiciones del Periodo	Amortizaciones del Periodo	Revaluaciones, Reclasificaciones y Otros Ajustes	Saldo Final del Periodo (h)	Pago Intereses Periód.	Pago de Comisiones y demás costos asociados durante el Periodo
(c)	(d)	(e)	(f)	(g)	(h)+a-f+g	(i)	(j)
1. Deuda Pública (1=A+B)	0	0	0	0	0	0	0
A. Corto Plazo (A=a1+a2+a3)	0	0	0	0	0	0	0
a1) Instituciones de Crédito	0	0	0	0	0	0	0
a2) Títulos y Valores	0	0	0	0	0	0	0
a3) Arrendamientos Financieros	0	0	0	0	0	0	0
B. Largo Plazo (B=b1+b2+b3)	0	0	0	0	0	0	0
b1) Instituciones de Crédito	0	0	0	0	0	0	0
b2) Títulos y Valores	0	0	0	0	0	0	0
b3) Arrendamientos Financieros	0	0	0	0	0	0	0
2. Otros Pasivos	22.295.452				22.174.373		
3. Total de la Deuda Pública y Otros Pasivos	22.295.452				23.174.373		
4. Deuda Contingente 1 (Informativo)	0	0	0	0	0	0	0
A. Deuda Contingente 1	0				0		
B. Deuda Contingente 2	0				0		
C. Deuda Contingente XX	0				0		
5. Valor de Instrumentos Bono Cupón Cero 2 (Informativo)	0	0	0	0	0	0	0
A. Instrumento Bono Cupón Cero 1	0				0		
B. Instrumento Bono Cupón Cero 2	0				0		
C. Instrumento Bono Cupón Cero XX	0				0		

1. Se refiere a cualquier Fideicomiso en favor o garantía de pago definido, que sea otorgado de manera colectiva o individual por los Entes Públicos con sus miembros, organismos descentralizados y empresas de propiedad estatal, municipal y local, autónomas, locales o municipales, y por los Municipios con sus respectivas empresas descentralizadas y empresas de participación municipal-estatal.

2. Se refiere al valor del Bono Cupón Cero que respalda el pago de los intereses asociados al mismo (Interés).

Obligaciones a Corto Plazo (k)	Monto Contratado (l)	Plazo Pactado (m)	Tasa de Interés (n)	Comisiones y Costos Relacionados (o)	Tasa Efectiva (p)
6. Obligaciones a Corto Plazo (informativo)	0	0	0	0	0
A. Crédito 1					
B. Crédito 2					
C. Crédito XX					

*Xomara*

*[Signature]*

*[Signature]*

*[Signature]*

*[Signature]*

*[Signature]*

ALHA DELIA AGUIJAR ALVARADO

MARISA



MUNICIPIO DE CENALHA (a)										
Informe Anual de Obligaciones Diferidas de Financiación - LDF										
Del 1 de Enero al 31 de Septiembre de 2021 (b)										
(PISOS)										
Descripción de las Obligaciones Diferidas de Financiación	Fecha del Contrato	Fecha de inicio de ejecución del proyecto	Fecha de vencimiento	Monto de la inversión pactada	Plazo pactado	Monto presente inicial del pago de la contraprestación	Monto presente mensual del pago de la contraprestación	Monto pagado de la inversión actualizada al 31 de XXXX de 20XX	Monto pagado de la inversión actualizada al 31 de XXXX de 20XX	Saldo pendiente por pagar de la inversión al 31 de XXXX de 20XX
(c)	(d)	(e)	(f)	(g)	(h)	(i)	(j)	(k)	(l)	(m) = (g) - (l)
A. Asociaciones Público Privadas (APPs) (A+B+C+D)	0	0	0	0	0	0	0	0	0	0
a) APP 1										
b) APP 2										
c) APP 3										
d) APP XX										
B. Otros Instrumentos (Befinere)	0	0	0	0	0	0	0	0	0	0
a) Otro instrumento 1										
b) Otro instrumento 2										
c) Otro instrumento 3										
d) Otro instrumento XX										
C. Total de Obligaciones Diferidas de Financiación (C=A+B)	0	0	0	0	0	0	0	0	0	0

*Honorable*

*[Signature]*

*[Signature]*

*[Signature]*

*[Signature]*

ALMA AGULLAR.

*[Signature]*  
MANSÁ

MUNICIPIO DE CEBRAL (a)							
Informe Analítico de la Deuda Pública y Otros Pasivos - LOP							
Del 1 de Enero al 30 de Septiembre de 2021 (b)							
(PESOS)							
Denominación de la Deuda Pública y Otros Pasivos	Saldo al 31 de diciembre de 2020 (d)	Disposiciones del Periodo	Amortizaciones del Periodo	Revaluaciones, Reclasificaciones y Otros Ajustes	Saldo Final del Periodo (h)	Pago de Intereses del Periodo	Pago de Comisiones y demás costos asociados durante el Periodo (i)
(c)	(d)	(e)	(f)	(g)	Ingresos-Pagos	(j)	(k)
1. Deuda Pública (1=A+B)	0	0	0	0	0	0	0
A. Corto Plazo (A=a1+a2+a3)	0	0	0	0	0	0	0
a1) Instituciones de Crédito	0	0	0	0	0	0	0
a2) Títulos y Valores	0	0	0	0	0	0	0
a3) Arrendamientos Financieros	0	0	0	0	0	0	0
B. Largo Plazo (B=b1+b2+b3)	0	0	0	0	0	0	0
b1) Instituciones de Crédito	0	0	0	0	0	0	0
b2) Títulos y Valores	0	0	0	0	0	0	0
b3) Arrendamientos Financieros	0	0	0	0	0	0	0
2. Otros Pasivos	23.295.452	0	0	0	23.174.373	0	0
3. Total de la Deuda Pública y Otros Pasivos	23.295.452	0	0	0	23.174.373	0	0
4. Deuda Contingente 1 (Informativo)	0	0	0	0	0	0	0
A. Deuda Contingente 1	0	0	0	0	0	0	0
B. Deuda Contingente 2	0	0	0	0	0	0	0
C. Deuda Contingente XX	0	0	0	0	0	0	0
5. Valor de Instrumentos Bono Cupón Cero 2 (Informativo)	0	0	0	0	0	0	0
A. Instrumento Bono Cupón Cero 1	0	0	0	0	0	0	0
B. Instrumento Bono Cupón Cero 2	0	0	0	0	0	0	0
C. Instrumento Bono Cupón Cero XX	0	0	0	0	0	0	0

1. Se refiere a cualquier Financiamiento del Estado o garantía de pago externo, que sea asumida de manera exclusiva o solidaria con las Entidades Federativas por sus Municipios, organismos descentralizados y empresas de participación estatal mayoritaria y Municipios, Estados o Municipales, y por las Municipios con sus respectivas agencias descentralizadas y empresas de participación municipal mayoritaria.

2. Se refiere al valor del Bono Cupón Cero que representa el pago de los intereses asociados al mismo (Anexo).

Obligaciones a Corto Plazo (k)	Monto Contratado (l)	Plazo Pactado (m)	Tasa de Interés (n)	Comisiones y Costos Relacionados (o)	Tasa Efectiva (p)
6. Obligaciones a Corto Plazo (Informativo)	0	0	0	0	0
A. Crédito 1					
B. Crédito 2					
C. Crédito XX					

*Xam*

*[Signature]*

ALMA AGULLAR.

*[Signature]*

*[Signature]*

*[Signature]*

*[Signature]*

MARISA

MUNICIPIO DE CERRAL (a)										
Sistema Análisis de Obligaciones Diferentes de Financiamiento - LDF										
Del 1 de Enero al 31 de Septiembre de 2011 (b)										
(P330)										
Descripción de las Obligaciones Diferentes de Financiamiento	% Fecha del Contrato	Fecha de inicio de operación del proyecto	Fecha de vencimiento	Importe de la inversión pactada	Plazo pactado	Monto promedio mensual del pago de la subvención	Monto promedio mensual del pago de la correspondiente al pago de inversión	Monto pagado de la inversión al 30 de XXXX de 20XX	Monto pagado de la inversión actualizado al 31 de XXXX de 20XX	Monto pendiente por pagar de la inversión al 31 de XXXX de 20XX
(a)	(b)	(c)	(d)	(e)	(f)	(g)	(h)	(i)	(j)	(k) = g - i
<b>A. Asociaciones Público Privadas (APP's) (A=a+b+c+d)</b>	0	0	0	0	0	0	0	0	0	0
a) APP 1										
b) APP 2										
c) APP 3										
d) APP XX										
<b>B. Otros Instrumentos (Bonds/etc)</b>	0	0	0	0	0	0	0	0	0	0
a) Otro instrumento 1										
b) Otro instrumento 2										
c) Otro instrumento 3										
d) Otro instrumento XX										
<b>C. Total de Obligaciones Diferentes de Financiamiento (C=A+B)</b>	0	0	0	0	0	0	0	0	0	0

*Formas*

ALMA AGULLAR.

*[Signature]*

*[Signature]*

*[Signature]*

*[Signature]*

*[Signature]*

marisa

MUNICIPIO DE CEDRAL (A)  
 Balance Presupuestario - LDF  
 Del 1 de Enero al 30 de Septiembre de 2021 (B)  
 (PESOS)

Concepto (B)	Estimado/ Aprobado (B)	Devengado	Recaudado/ Pagado
<b>A. Ingresos Totales (A = A1+A2+A3)</b>	<b>81,891,817</b>	<b>57,388,889</b>	<b>57,388,889</b>
A1. Ingresos de Libre Disposición	34,167,163	25,302,269	25,302,269
A2. Transferencias Federales Etiquetadas	47,724,654	32,086,610	32,086,610
A3. Financiamiento Neto	0	0	0
<b>B. Egresos Presupuestarios (B = B1+B2)</b>	<b>81,891,817</b>	<b>59,265,150</b>	<b>58,957,711</b>
B1. Gasto No Etiquetado (sin incluir Amortización de la Deuda Pública)	34,167,163	27,615,302	27,187,862
B2. Gasto Etiquetado (sin incluir Amortización de la Deuda Pública)	47,724,654	31,649,848	31,769,849
<b>C. Remanentes del Ejercicio Anterior (C = C1 + C2)</b>	<b>0</b>	<b>0</b>	<b>0</b>
C1. Remanentes de Ingresos de Libre Disposición aplicados en el periodo			
C2. Remanentes de Transferencias Federales Etiquetadas aplicados en el periodo			
<b>I. Balance Presupuestario (I = A - B + C)</b>	<b>0</b>	<b>-1,896,261</b>	<b>-1,468,825</b>
<b>II. Balance Presupuestario sin Financiamiento Neto (II = I - A3)</b>	<b>0</b>	<b>-1,896,261</b>	<b>-1,468,825</b>
<b>III. Balance Presupuestario sin Financiamiento Neto y sin Remanentes del Ejercicio Anterior (III = I - C)</b>	<b>0</b>	<b>-1,896,261</b>	<b>-1,468,825</b>

Concepto	Aprobado	Devengado	Pagado
<b>E. Intereses, Comisiones y Gastos de la Deuda (E = E1+E2)</b>	<b>0</b>	<b>0</b>	<b>0</b>
E1. Intereses, Comisiones y Gastos de la Deuda con Gasto No Etiquetado			
E2. Intereses, Comisiones y Gastos de la Deuda con Gasto Etiquetado			
<b>IV. Balance Primario (IV = III - E)</b>	<b>0</b>	<b>-1,896,261</b>	<b>-1,468,825</b>

Concepto	Estimado/ Aprobado	Devengado	Recaudado/ Pagado
<b>F. Financiamiento (F = F1 + F2)</b>	<b>0</b>	<b>0</b>	<b>0</b>
F1. Financiamiento con Fuente de Pago de Ingresos de Libre Disposición	0	0	0
F2. Financiamiento con Fuente de Pago de Transferencias Federales Etiquetadas	0	0	0
<b>G. Amortización de la Deuda (G = G1 + G2)</b>	<b>0</b>	<b>0</b>	<b>0</b>
G1. Amortización de la Deuda Pública con Gasto No Etiquetado			
G2. Amortización de la Deuda Pública con Gasto Etiquetado			
<b>A3. Financiamiento Neto (A3 = F - G)</b>	<b>0</b>	<b>0</b>	<b>0</b>

Concepto	Estimado/ Aprobado	Devengado	Recaudado/ Pagado
A1. Ingresos de Libre Disposición	34,167,163	25,302,269	25,302,269
<b>A3.1 Financiamiento Neto con Fuente de Pago de Ingresos de Libre Disposición (A3.1 = F1 - G1)</b>	<b>0</b>	<b>0</b>	<b>0</b>
F1. Financiamiento con Fuente de Pago de Ingresos de Libre Disposición	0	0	0
G1. Amortización de la Deuda Pública con Gasto No Etiquetado	0	0	0
B1. Gasto No Etiquetado (sin incluir Amortización de la Deuda Pública)	34,167,163	27,615,302	27,187,862
C1. Remanentes de Ingresos de Libre Disposición aplicados en el periodo		0	0
<b>V. Balance Presupuestario de Recursos Disponibles (V = A1 + A3.1 - B1 + C1)</b>	<b>0</b>	<b>-2,313,032</b>	<b>-1,885,593</b>
<b>VI. Balance Presupuestario de Recursos Disponibles sin Financiamiento Neto (VI = V - A3.1)</b>	<b>0</b>	<b>-2,313,032</b>	<b>-1,885,593</b>


  
 marisa

ALMA AGULLAR.

Concepto	Estimado/Aprobado	Devengado	Recaudado/Pagado
A2. Transferencias Federales Etiquetadas	47,724,654	32,066,516	32,066,516
A3.2 Financiamiento Neto con Fuente de Pago de Transferencias Federales Etiquetadas (A3.2 = F2 - G2)	0	0	0
F2. Financiamiento con Fuente de Pago de Transferencias Federales Etiquetadas	0	0	0
G2. Amortización de la Deuda Pública con Gasto Etiquetado	0	0	0
B2. Gasto Etiquetado (sin incluir Amortización de la Deuda Pública)	47,724,654	31,609,849	31,609,849
C2. Remanentes de Transferencias Federales Etiquetadas aplicados en el periodo		0	0
VI. Balance Presupuestario de Recursos Etiquetados (VI = A2 + A3.2 - B2 + C2)	-0	416,768	416,768
VII. Balance Presupuestario de Recursos Etiquetados sin Financiamiento Neto (VII = VI - A3.2)	-0	416,768	416,768

ALMA AGULLAR

*[Handwritten signature]*

*[Handwritten signature]*

*[Handwritten signature]*

marisa

*[Handwritten signature]*

*[Handwritten signature]*

*[Handwritten signature]*

**MUNICIPIO DE CEDRAL (A)**  
**Estado Analítico de Ingresos Detallado - LDF**  
 Del 1 de Enero al 31 de Septiembre de 2021 (A)  
 (PESOS)

Concepto (C)	Ingreso					Diferencia (A)
	Estimado (E)	Ampliaciones/ (Reducciones)	Modificado	Devengado	Recaudado	
<b>Ingresos de Libre Disposición</b>						
A. Impuestos	2,913,952	-410,000	2,503,952	2,355,973	2,355,973	-557,979
B. Cuotas y Aportaciones de Seguridad Social			0			0
C. Contribuciones de Mejoras	412,896	600,000	1,012,896	1,035,959	1,035,959	622,783
D. Derechos	2,782,092	-200,000	2,252,592	1,843,230	1,843,230	-918,952
E. Productos	23,175	6,300	29,475	6,980	6,980	-16,195
F. Aprovechamientos	442,598	10,000	452,598	77,852	77,852	-304,746
G. Ingresos por Ventas de Bienes y Prestación Servicios	262,089	121,500	383,589	192,773	192,773	-89,298
H. Participaciones	26,577,941	181,700	26,759,641	19,489,341	19,489,341	-7,288,600
(H1+H2+H3+H4+H5+H6+H7+H8+H9+H10+H11)						
H1) Fondo General de Participaciones	14,805,494	0	14,805,494	13,111,049	13,111,049	-1,494,444
H2) Fondo de Fomento Municipal	10,024,316	-1,211,303	8,811,016	3,712,641	3,712,641	-6,311,671
H3) Fondo de Fiscalización y Recaudación	1,801,812	0	1,801,812	1,055,173	1,055,173	-845,639
H4) Fondo de Compensación	42,391	0	42,391	0	0	-42,391
H5) Fondo de Extracción de Hidrocarburos	742	0	742	0	0	-742
H6) Impuesto Especial Sobre Producción y Servicios	3,187	950,000	953,187	1,122,804	1,122,804	1,119,617
H7) 0.136% de la Recaudación Federal Participable			0			0
H8) 3.17% Sobre Extracción de Petróleo			0			0
H9) Gasolinas y Diesel	0	250,000	250,000	322,485	322,485	322,485
H10) Fondo del Impuesto Sobre la Renta	0	100,000	100,000	93,846	93,846	93,846
H11) Fondo de Estabilización de los Ingresos de las Entidades Federativas	0	95,000	95,000	70,543	70,543	70,543
I. Incentivos Derivados de la Colaboración Fiscal (I1+I2+I3+I4+I5)	772,500	0	772,500	300,460	300,460	-472,040
I1) Tenencia o Uso de Vehículos	100,000	0	100,000	0	0	-100,000
I2) Fondo de Compensación (SIAN)	100,000	0	100,000	11,304	11,304	-88,696
I3) Impuesto Sobre Automóviles Nuevos	572,500	0	572,500	273,700	273,700	-298,760
I4) Fondo de Compensación de Repuestos Intermedios			0			0
I5) Otros Incentivos Económicos	0	0	0	15,396	15,396	15,396
J. Transferencias y Asignaciones			0			0
K. Convenios	0	0	0	0	0	0
K1) Otros Convenios y Subsidios			0			0
L. Otros Ingresos de Libre Disposición (L1+L2)	0	0	0	0	0	0
L1) Participaciones en Ingresos Locales			0			0
L2) Otros Ingresos de Libre Disposición			0			0
<b>I. Total de Ingresos de Libre Disposición (I+J+K+L)</b>	<b>34,167,163</b>	<b>0</b>	<b>34,167,163</b>	<b>25,302,289</b>	<b>25,302,289</b>	<b>-8,864,894</b>
<b>Ingresos Excedentes de Ingresos de Libre Disposición</b>						
<b>Transferencias Federales Etiquetadas</b>						
A. Aportaciones (A=a1+a2+a3+a4+a5+a6+a7+a8)	36,484,854	0	36,484,854	28,195,312	28,195,312	-11,289,342
a1) Fondo de Aportaciones para la Nómina Educativa y Gasto Operativo			0			0
a2) Fondo de Aportaciones para los Servicios de Salud			0			0
a3) Fondo de Aportaciones para la Infraestructura Social	25,368,191	0	25,368,191	19,258,926	19,258,926	-6,109,263
a4) Fondo de Aportaciones para el Fortalecimiento de los Municipios y de las Demarcaciones Territoriales del Distrito Federal	14,116,663	0	14,116,663	8,936,384	8,936,384	-5,180,079
a5) Fondo de Aportaciones Múltiples			0			0
a6) Fondo de Aportaciones para la Educación Tecnológica y de Adultos			0			0
a7) Fondo de Aportaciones para la Seguridad Pública de los Estados y del Distrito Federal			0			0
a8) Fondo de Aportaciones para el Fortalecimiento de las Entidades Federativas			0			0
B. Convenios (B=b1+b2+b3+b4)	8,240,000	0	8,240,000	3,891,304	3,891,304	-4,348,696
b1) Convenios de Protección Social en Salud			0			0
b2) Convenios de Descentralización			0			0
b3) Convenios de Reasignación			0			0
b4) Otros Convenios y Subsidios	8,240,000	0	8,240,000	3,891,304	3,891,304	-4,348,696
C. Fuentes Distintas de Aportaciones (C=c1+c2)	0	0	0	0	0	0
c1) Fondo para Entidades Federativas y Municipios Productores de Hidrocarburos			0			0
c2) Fondo Minero			0			0
D. Transferencias, Asignaciones, Subsidios y Subvenciones, y Pensiones y Jubilaciones			0			0

ALMA AGULLAS

*[Firma]*

marisa

*[Firma]*

*[Firma]*

*[Firma]*

*[Firma]*

*[Firma]*

MUNICIPIO DE CEDRAL (a)  
 Estado Analítico de Ingresos Detallado - LDF  
 Del 1 de Enero al 30 de Septiembre de 2021 (b)  
 (PESOS)

Concepto (c)	Ingreso					Diferencia (d)
	Estimado (d)	Ampliaciones/ (Reducciones)	Modificado	Comprobado	Recaudado	
E. Otras Transferencias Federales Etiquetadas			0			0
II. Total de Transferencias Federales Etiquetadas (I + A + B + C + D + E)	47.724.554	0	47.724.554	32.086.418	31.886.018	-15.638.536
III. Ingresos Derivados de Financiamientos (III = A)	0	0	0	0	0	0
A. Ingresos Derivados de Financiamientos			0			0
IV. Total de Ingresos (IV = I + II + III)	81.851.817	0	81.851.817	57.388.386	57.388.148	-24.463.671
Datos Informativos						
1. Ingresos Derivados de Financiamientos con Fuente de Pago de Ingresos de Libre Disposición			0			0
2. Ingresos Derivados de Financiamientos con Fuente de Pago de Transferencias Federales Etiquetadas			0			0
3. Ingresos Derivados de Financiamientos (3 = 1 + 2)	0	0	0	0	0	0

ALHA AGULLAR

*[Signature]*  
*[Signature]*

*[Signature]*  
 maria su

*[Signature]*

*[Signature]*

*[Signature]*

MUNICIPIO DE CEDRAL 10  
Estado Analítico del Ejercicio del Presupuesto de Egresos Detallado - LDF  
Clasificación por Objeto del Gasto (Capítulo y Concepto)  
Del 1 de Enero al 30 de Septiembre de 2021 (X)  
PEJOBI

Concepto (X)	Egresos					Ejercicios (X)
	Aprobado (X)	Ampliaciones (Refrendaciones)	Modificado	Devengado	Pagado	
<b>I. Gasto No Clasificado (0+1+2+3+4+5+6+7)</b>	54,187,163	1,072,819	15,246,000	27,810,300	27,787,840	1,694,700
<b>A. Servicios Personales (0+1+2+3+4+5+6+7)</b>	16,440,158	-109,468	16,331,266	12,345,758	12,345,758	8,662,471
a1) Remuneraciones al Personal de Cuello Permanente	18,512,682	-124,469	18,488,194	11,147,762	11,147,762	4,240,422
a2) Remuneraciones al Personal de Cuello Transitorio	496,671	0	496,671	73,500	73,500	418,671
a3) Remuneraciones Adicionales y Especiales	2,840,004	35,000	2,875,004	1,021,217	1,021,217	1,833,777
a4) Seguridad Social	0	0	0	0	0	0
a5) Otras Prestaciones Sociales y Económicas	502,004	0	502,004	163,200	163,200	128,701
a6) Previsiones	0	0	0	0	0	0
a7) Pago de Bónus a Servicios Públicos	0	0	0	0	0	0
<b>B. Materiales y Suministros (0+1+2+3+4+5+6+7+8+9)</b>	3,012,814	2,254,589	5,987,523	5,830,216	5,342,200	37,337
b1) Materiales de Administración, Emisión de Documentos y Artículos Oficiales	980,818	-121,000	872,577	871,510	871,610	1,087
b2) Alimentos y Utensilios	183,818	102,797	296,415	288,883	288,883	58,882
b3) Materias Primas y Materiales de Producción y Comercialización	0	0	0	0	0	0
b4) Materiales y Artículos de Construcción y de Reparación	394,500	335,537	536,396	529,940	442,444	137
b5) Productos Químicos, Farmacéuticos y de Laboratorio	42,415	-41,465	856	958	958	0
b6) Combustibles, Lubricantes y Aditivos	1,348,000	1,448,000	3,192,800	3,188,154	3,188,154	8,730
b7) Vestuario, Blancos, Prendas de Protección y Artículos Deportivos	20,000	30,662	69,662	67,119	67,119	2,543
b8) Materiales y Suministros Para Seguridad	0	0	0	0	0	0
b9) Herramientas, Ralloscosos y Accesorios Menores	403,728	391,280	794,935	693,459	642,159	11,209
<b>C. Servicios Generales (0+1+2+3+4+5+6+7+8+9)</b>	3,673,549	-1,615,170	4,188,490	4,115,313	3,775,489	45,177
c1) Servicios Básicos	787,469	92,591	880,085	877,186	877,186	12,900
c2) Servicios de Asesoramiento	357,144	436,690	887,140	886,782	886,992	109
c3) Servicios Profesionales, Científicos, Técnicos y Otros Servicios	59,210	-6,784	80,486	80,486	80,486	0
c4) Servicios Financieros, Bancarios y Comerciales	29,000	-12,709	48,252	47,807	47,807	880
c5) Servicios de Instalación, Reparación, Mantenimiento y Conservación	631,317	268,265	900,572	883,898	883,194	16,678
c6) Servicios de Comunicación Social y Publicidad	385,000	-183,011	201,986	191,907	191,607	10,082
c7) Servicios de Transporte y Viajes	350,500	-58,721	191,779	187,888	187,888	3,790
c8) Servicios Oficiales	1,636,000	-2,477,024	-841,024	882,378	882,378	0
c9) Otros Servicios Generales	74,815	323,131	398,061	367,204	2,081	877
<b>D. Transferencias, Asignaciones, Subsidios y Otras Ayudas (0+1+2+3+4+5+6+7+8+9)</b>	4,632,743	-1,717,623	2,937,929	2,591,174	2,381,174	598,748
d1) Transferencias Internas y Asignaciones al Sector Público	68,413	-56,419	0	0	0	0
d2) Transferencias al Resto del Sector Público	0	0	0	0	0	0
d3) Subsidios y Subvenciones	0	0	0	0	0	0
d4) Ayudas Sociales	5,171,418	-1,828,416	1,513,890	1,496,543	1,497,543	22,457
d5) Pensiones y Jubilaciones	1,424,700	0	1,424,700	899,831	899,121	524,291
d6) Transferencias a Fiscales, Mandatos y Otros Analógicos	0	0	0	0	0	0
d7) Transferencias a la Seguridad Social	0	0	0	0	0	0
d8) Donativos	0	0	0	0	0	0
d9) Transferencias al Exterior	0	0	0	0	0	0
<b>E. Bienes Muebles, Intangibles e Intangibles (0+1+2+3+4+5+6+7+8+9)</b>	403,102	-274,282	287,876	-297,074	187,610	0
e1) Mobiliario y Equipo de Administración	336,851	-221,132	8,749	8,749	8,710	0
e2) Mobiliario y Equipo Educativo y Recreativo	55,904	-16,890	0	0	0	0
e3) Equipo e Instrumental Médico y de Laboratorio	0	56,963	65,082	35,082	35,082	0
e4) Vehículos y Equipo de Transporte	31,000	-31,869	0	0	0	0
e5) Equipo de Defensa y Seguridad	52,937	-12,937	0	0	0	0
e6) Maquinaria, Otros Equipos y Herramientas	80,400	69,009	139,308	138,308	139,308	0
e7) Activos Biológicos	0	0	0	0	0	0
e8) Bienes Intangibles	0	0	0	0	0	0
e9) Activos Intangibles	7,950	-2,285	4,765	4,765	4,765	0
<b>F. Inversión Pública (0+1+2+3)</b>	0	2,391,690	2,391,690	2,391,690	2,391,690	0
f1) Obras Públicas en Bienes de Dominio Público	0	1,678,801	1,678,801	1,678,801	1,678,801	0
f2) Obras Públicas en Bienes Propios	0	0	0	0	0	0
f3) Proyectos Productivos y Acciones de Fomento	0	0	0	0	0	0
<b>G. Inversiones Financieras y Otras Provisiones (0+1+2+3+4+5+6+7)</b>	0	1,222,756	1,222,756	1,222,756	1,222,756	0
g1) Inversiones Para el Fomento de Actividades Productivas	0	0	0	0	0	0
g2) Acciones y Participaciones de Capital	0	0	0	0	0	0
g3) Compra de Títulos y Valores	0	0	0	0	0	0
g4) Cesación de Polizas	0	0	0	0	0	0
g5) Inversiones en Fideicomisos, Mandatos y Otros Analógicos	0	0	0	0	0	0
Fideicomiso de Desastres Naturales (Informativo)	0	0	0	0	0	0
g6) Otras Inversiones Financieras	0	0	0	0	0	0
g7) Provisiones para Contingencias y Otras Empeños Especiales	0	0	0	0	0	0
<b>H. Participaciones y Aportaciones (0+1+2+3)</b>	0	0	0	0	0	0
h1) Participaciones	0	0	0	0	0	0
h2) Aportaciones	0	0	0	0	0	0
h3) Comisiones	0	0	0	0	0	0
<b>I. Deuda Pública (0+1+2+3+4+5+6+7)</b>	300,000	333,375	633,375	633,375	633,175	0
i1) Amortización de la Deuda Pública	0	0	0	0	0	0
i2) Intereses de la Deuda Pública	0	0	0	0	0	0
i3) Comisiones de la Deuda Pública	0	0	0	0	0	0
i4) Gastos de la Deuda Pública	0	0	0	0	0	0
i5) Costo por Coberturas	0	0	0	0	0	0
i6) Apoyo Financiero	0	0	0	0	0	0
i7) Ayudas de Ejercicios Financieros Anteriores (ADEFAS)	300,000	333,375	633,375	633,375	633,175	0

AIMA AGULLAR.

*[Handwritten signature]*  
Hernández

*[Handwritten signature]*  
MARTINEZ

*[Handwritten signature]*

*[Handwritten signature]*

*[Handwritten signature]*



MUNICIPIO DE CEDRAL (A)  
 Estado Análisis del Ejercicio del Presupuesto de Egresos Detallado - LDF  
 Clasificado por Objeto del Gasto (Capítulo y Concepto)  
 Del 1 de Enero al 30 de Septiembre de 2011 (A)  
 (PESOS)

Concepto (a)	Egresos					Subejercicio (A)
	Aprobado (c)	Asignaciones/Reducciones	Modificado	Devengado	Pagado	
<b>II. Gasto Específico (IIA+IIB+C+D+E+F+G+H+I)</b>	<b>47,724,814</b>	<b>-1,872,838</b>	<b>46,851,976</b>	<b>31,948,340</b>	<b>21,949,649</b>	<b>14,981,987</b>
<b>A. Servicios Personales (A1+a2+a3+a4+a5+a6+a7)</b>	<b>2,981,586</b>	<b>0</b>	<b>2,981,586</b>	<b>1,763,717</b>	<b>1,763,717</b>	<b>1,099,463</b>
a1) Remuneraciones al Personal de Carácter Permanente	1,179,219	-76,836	1,256,054	1,143,848	1,143,848	496,228
a2) Remuneraciones al Personal de Carácter Transitorio	504,906	144,000	648,906	412,800	412,800	231,200
a3) Remuneraciones Adicionales y Especiales	462,470	27,140	489,610	307,208	307,208	282,348
a4) Seguridad Social			0	0	0	0
a5) Otras Prestaciones Sociales y Económicas	200,930	-189,200	11,730	0	0	99,891
a6) Previsiones			0	0	0	0
a7) Pago de Estímulos o Servicios Públicos			0	0	0	0
<b>B. Materiales y Suministros (B1+B2+B3+B4+B5+B6+B7+B8+B9)</b>	<b>4,350,773</b>	<b>-918,470</b>	<b>3,432,303</b>	<b>1,435,011</b>	<b>1,435,011</b>	<b>2,408,243</b>
B1) Materiales de Administración, Emisión de Documentos y Artículos Oficiales	452,654	-119,823	332,831	281,328	281,328	94,603
B2) Alimentos y Utensilios			0	0	0	0
B3) Materias Primas y Materiales de Producción y Comercialización			0	0	0	0
B4) Materiales y Artículos de Construcción y de Reparación	830,005	103,467	933,472	933,472	933,472	950,000
B5) Productos Químicos, Farmacéuticos y de Laboratorio	90,000	0	90,000	0	0	50,000
B6) Combustibles, Lubricantes y Aditivos	2,287,407	-254,715	2,032,692	836,215	836,215	1,601,067
B7) Vestuario, Banca, Premios de Protección y Artículos Deportivos	44,908	0	44,908	0	0	44,000
B8) Materiales y Suministros Para Seguridad			0	0	0	0
B9) Herramientas, Refacciones y Accesorios Menores	728,863	-251,836	477,027	0	0	379,443
<b>C. Servicios Generales (C1+C2+C3+C4+C5+C6+C7+C8+C9)</b>	<b>4,307,304</b>	<b>-746,000</b>	<b>3,561,304</b>	<b>2,691,259</b>	<b>2,691,259</b>	<b>1,121,568</b>
C1) Servicios Básicos	3,000,000	0	3,000,000	2,819,277	2,819,277	280,723
C2) Servicios de Asesoramiento	80,800	-537,218	263,682	0	0	282,782
C3) Servicios Profesionales, Científicos, Técnicos y Otros Servicios	58,000	0	58,000	0	0	50,000
C4) Servicios Financieros, Bancarios y Comerciales	120,504	-5,589	114,915	43,165	43,165	73,690
C5) Servicios de Instalación, Reparación, Mantenimiento y Conservación	496,000	-221,187	274,813	28,813	28,813	206,000
C6) Servicios de Comunicación Social y Publicidad			0	0	0	0
C7) Servicios de Tránsito y Viajes	170,000	-50,000	120,000	0	0	120,000
C8) Servicios Oficiales			0	0	0	0
C9) Otros Servicios Generales			0	0	0	0
<b>D. Transferencias, Asignaciones, Subsidios y Otras Ayudas (D1+D2+D3+D4+D5+D6+D7+D8+D9)</b>	<b>820,533</b>	<b>85,903</b>	<b>906,436</b>	<b>371,980</b>	<b>371,980</b>	<b>514,652</b>
D1) Transferencias Internas y Asignaciones al Sector Público	348,000	-328,838	19,162	0	0	340,587
D2) Transferencias al Resto del Sector Público		0	0	0	0	0
D3) Subsidios y Subvenciones			0	0	0	0
D4) Ayudas Sociales	468,544	185,891	654,435	371,980	371,980	273,665
D5) Pensiones y Jubilaciones			0	0	0	0
D6) Transferencias a Fiscomitos, Mandatos y Otras Ayudas			0	0	0	0
D7) Transferencias a la Seguridad Social			0	0	0	0
D8) Donativos			0	0	0	0
D9) Transferencias al Externo			0	0	0	0
<b>E. Bienes Muebles, Inmuebles e Intangibles (E1+E2+E3+E4+E5+E6+E7+E8+E9)</b>	<b>23,000</b>	<b>16,000</b>	<b>39,000</b>	<b>16,558</b>	<b>16,558</b>	<b>33,000</b>
E1) Mobiliario y Equipo de Administración	16,000	16,000	32,000	16,558	16,558	16,000
E2) Mobiliario y Equipo Educativo y Recreativo			0	0	0	0
E3) Equipo e Instrumental Médico y de Laboratorio			0	0	0	0
E4) Vehículos y Equipo de Transporte	0	0	0	0	0	0
E5) Equipo de Defensa y Seguridad	16,000	0	16,000	0	0	16,000
E6) Maquinaria, Otros Equipos y Herramientas			0	0	0	0
E7) Activos Biológicos			0	0	0	0
E8) Bienes Inmuebles			0	0	0	0
E9) Activos Intangibles			0	0	0	0
<b>F. Inversión Pública (F1+F2+F3)</b>	<b>30,000,314</b>	<b>-35,407</b>	<b>29,964,907</b>	<b>29,328,634</b>	<b>29,328,634</b>	<b>8,791,913</b>
F1) Obras Públicas en Bienes de Dominio Público	22,467,135	413,264	22,880,399	22,848,374	22,848,374	8,974,171
F2) Obras Públicas en Bienes Propios		0	0	0	0	0
F3) Proyectos Productivos y Acciones de Fomento	2,533,179	-448,671	2,084,508	1,480,260	1,480,260	127,742
<b>G. Inversiones Financieras y Otras Provisiones (G1+G2+G3+G4+G5+G6+G7)</b>	<b>0</b>	<b>0</b>	<b>0</b>	<b>0</b>	<b>0</b>	<b>0</b>
G1) Inversiones Para el Fomento de Actividades Productivas			0	0	0	0
G2) Acciones y Participaciones de Capital			0	0	0	0
G3) Compra de Títulos y Valores			0	0	0	0
G4) Concesión de Préstamos			0	0	0	0
G5) Inversiones en Fiscomitos, Mandatos y Otras Ayudas Fiscomitos de Casos de Naturales (Informales)			0	0	0	0
G6) Otras Inversiones Financieras			0	0	0	0
G7) Provisiones para Contingencias y Otras (Inrogaciones Especiales)			0	0	0	0
<b>H. Participaciones y Aportaciones (H1+H2+H3)</b>	<b>0</b>	<b>0</b>	<b>0</b>	<b>0</b>	<b>0</b>	<b>0</b>
H1) Participaciones			0	0	0	0
H2) Aportaciones			0	0	0	0
H3) Convenios			0	0	0	0
<b>I. Deuda Pública (I1+I2+I3+I4+I5+I6+I7)</b>	<b>0</b>	<b>164,852</b>	<b>164,852</b>	<b>62,311</b>	<b>62,311</b>	<b>162,541</b>
I1) Amortización de la Deuda Pública			0	0	0	0
I2) Intereses de la Deuda Pública			0	0	0	0
I3) Comisiones de la Deuda Pública			0	0	0	0
I4) Costos de la Deuda Pública			0	0	0	0
I5) Costo por Coberturas			0	0	0	0
I6) Aportes Financieros			0	0	0	0
I7) Aditivos de Ejercicios Fiscales Anteriores (KDEFAS)	0	164,852	164,852	62,311	62,311	162,541
<b>II. Total de Egresos (IIA + I + II)</b>	<b>81,891,817</b>	<b>0</b>	<b>81,891,817</b>	<b>59,265,190</b>	<b>58,677,711</b>	<b>32,486,447</b>

ALMA AGULLAR.

*[Handwritten signatures and initials]*  
 H...  
 O...  
 M...  
 A...  
 J...  
 J...

MUNICIPIO DE CEDRAL (a)  
 Estado Analítico del Ejercicio del Presupuesto de Egresos Detallado - LDF  
 Clasificación Administrativa  
 Del 1 de Enero al 30 de Septiembre de 2021 (b)  
 (PEBOS)

Concepto (k)	Egresos					Subejercicio (e)
	Aprobado (c)	Ampliaciones (Reducciones)	Modificado	Devengado	Pagado	
<b>I. Gasto No Etiquetado (I=A+B+C+D+E+F+G+H)</b>	34,967,163	1,072,839	35,248,602	27,615,202	27,987,867	7,624,700
TESORERIA	34,967,163	0	34,967,163	26,542,463	26,115,023	7,624,700
INFRAESTRUCTURA	0	0	0	0	0	0
FORTAMUN	0	0	0	0	0	0
CONVENIOS	0	1,072,839	1,072,839	1,072,839	1,072,839	0
						0
						0
						0
						0
						0
						0
						0
<b>II. Gasto Etiquetado (II=A+B+C+D+E+F+G+H)</b>	47,724,654	-1,072,839	46,551,815	31,669,848	31,609,848	14,981,957
TESORERIA	0	0	0	0	0	0
INFRAESTRUCTURA	25,384,654	0	25,384,654	18,826,632	18,826,632	6,558,122
FORTAMUN	14,100,000	0	14,100,000	8,947,086	8,947,086	5,152,934
CONVENIOS	8,240,000	-1,072,839	7,167,161	3,896,250	3,896,250	3,270,911
						0
						0
						0
						0
						0
<b>III. Total de Egresos (III = I + II)</b>	81,991,817	0	81,991,817	59,285,150	59,597,715	22,606,657

*Amador*  
*Hernandez*

*Si*  
*marisa*

*Alfonso*

*Alfonso*

*Alfonso*

ALMA DELLA AGULLAR.

**MUNICIPIO DE CEDRAL (A)**  
**Estado Analítico del Ejercicio del Presupuesto de Egresos Detallado - LDF**  
**Clasificación Funcional (Finalidad y Percepción)**  
**Del 1 de Enero al 30 de Septiembre de 2021 (B)**  
**(PÉSO)**

Concepto (C)	Egresos					Subejercicio (E)
	Aprobado (D)	Ampliaciones/Reducciones	Modificado	Devengado	Pagado	
<b>I. Gasto No Etiquetado (I=A+B+C+D)</b>	<b>34,167,163</b>	<b>1,072,839</b>	<b>35,240,002</b>	<b>27,615,382</b>	<b>27,187,610</b>	<b>7,624,700</b>
<b>A. Gobierno (A=a1+a2+a3+a4+a5+a6+a7+a8)</b>	<b>26,362,278</b>	<b>3,897,039</b>	<b>29,460,298</b>	<b>22,235,985</b>	<b>21,809,360</b>	<b>7,224,403</b>
a1) Legislación			0	0	0	0
a2) Justicia			0	0	0	0
a3) Coordinación de la Política de Gobierno	622,989	-84,572	558,017	388,217	388,217	188,750
a4) Relaciones Exteriores			0	0	0	0
a5) Asuntos Financieros y Hacendarios	25,335,418	1,124,902	26,460,320	21,594,483	21,167,044	6,965,837
a6) Seguridad Nacional			0	0	0	0
a7) Asuntos de Orden Público y de Seguridad Interior	284,780	0,000	272,780	158,775	158,775	116,000
a8) Otros Servicios Generales	135,091	30,000	169,091	95,330	93,330	73,761
<b>B. Desarrollo Social (B=b1+b2+b3+b4+b5+b6+b7)</b>	<b>7,822,717</b>	<b>-2,054,173</b>	<b>4,936,544</b>	<b>4,538,248</b>	<b>4,538,248</b>	<b>460,298</b>
b1) Protección Ambiental			0	0	0	0
b2) Vivienda y Servicios a la Comunidad	0	2,151,640	2,151,640	2,151,640	2,151,640	0
b3) Salud	150,000	44,100	194,100	174,052	174,052	25,040
b4) Recreación, Cultura y Otras Manifestaciones Sociales	3,991,884	-2,631,328	1,360,556	982,745	982,745	377,841
b5) Educación	1,650,054	-1,521,714	98,340	88,340	88,340	0
b6) Protección Social	1,131,358	82,521	1,213,877	1,211,488	1,211,488	2,400
b7) Otros Asuntos Sociales	59,413	-59,413	0	0	0	0
<b>C. Desarrollo Económico (C=c1+c2+c3+c4+c5+c6+c7+c8)</b>	<b>482,168</b>	<b>-274,292</b>	<b>207,876</b>	<b>207,876</b>	<b>207,876</b>	<b>0</b>
c1) Asuntos Económicos, Comerciales y Laborales en General			0	0	0	0
c2) Agropecuaria, Silvicultura, Pesca y Caza			0	0	0	0
c3) Combustibles y Energía			0	0	0	0
c4) Minería, Manufacturas y Construcción			0	0	0	0
c5) Transporte			0	0	0	0
c6) Comunicaciones			0	0	0	0
c7) Turismo			0	0	0	0
c8) Ciencia, Tecnología e Innovación	482,168	-274,292	207,876	207,876	207,876	0
c9) Otras Industrias y Otros Asuntos Económicos			0	0	0	0
<b>D. Otras No Clasificadas en Funciones Anteriores (D=d1+d2+d3+d4)</b>	<b>360,698</b>	<b>333,375</b>	<b>633,375</b>	<b>633,375</b>	<b>633,375</b>	<b>0</b>
d1) Transacciones de la Deuda Pública / Costo Financiero de la Deuda			0	0	0	0
d2) Transferencias, Participaciones y Aportaciones Entre Diferentes Niveles y Órganos de Gobierno			0	0	0	0
d3) saneamiento del Sistema Financiero			0	0	0	0
d4) Adeudos de Ejercicios Pasados Anteriores	360,698	333,375	633,375	633,375	633,375	0
<b>II. Gasto Etiquetado (I=A+B+C+D)</b>	<b>47,724,654</b>	<b>-1,072,839</b>	<b>46,651,815</b>	<b>31,860,949</b>	<b>31,669,648</b>	<b>14,981,987</b>
<b>A. Gobierno (A=a1+a2+a3+a4+a5+a6+a7+a8)</b>	<b>2,383,160</b>	<b>1,289,565</b>	<b>3,652,745</b>	<b>2,414,551</b>	<b>2,414,551</b>	<b>1,238,193</b>
a1) Legislación			0	0	0	0
a2) Justicia			0	0	0	0
a3) Coordinación de la Política de Gobierno			0	0	0	0
a4) Relaciones Exteriores			0	0	0	0
a5) Asuntos Financieros y Hacendarios	0	489,555	489,555	489,410	489,410	148
a6) Seguridad Nacional			0	0	0	0
a7) Asuntos de Orden Público y de Seguridad Interior	2,383,160	620,000	3,183,160	1,945,132	1,945,132	1,238,047
a8) Otros Servicios Generales			0	0	0	0
<b>B. Desarrollo Social (B=b1+b2+b3+b4+b5+b6+b7)</b>	<b>45,361,474</b>	<b>-2,527,250</b>	<b>42,834,216</b>	<b>29,192,987</b>	<b>29,192,987</b>	<b>13,641,232</b>
b1) Protección Ambiental	1,500,000	0	1,500,000	0	0	1,500,000
b2) Vivienda y Servicios a la Comunidad	43,861,474	-13,746,914	30,114,560	17,873,329	17,873,329	12,141,231
b3) Salud			0	0	0	0
b4) Recreación, Cultura y Otras Manifestaciones Sociales	0	5,528,675	5,528,675	5,528,675	5,528,675	0
b5) Educación	0	5,690,983	5,690,983	5,690,983	5,690,983	1
b6) Protección Social			0	0	0	0
b7) Otros Asuntos Sociales			0	0	0	0
<b>C. Desarrollo Económico (C=c1+c2+c3+c4+c5+c6+c7+c8)</b>	<b>0</b>	<b>0</b>	<b>0</b>	<b>0</b>	<b>0</b>	<b>0</b>
c1) Asuntos Económicos, Comerciales y Laborales en General			0	0	0	0
c2) Agropecuaria, Silvicultura, Pesca y Caza			0	0	0	0
c3) Combustibles y Energía			0	0	0	0
c4) Minería, Manufacturas y Construcción			0	0	0	0
c5) Transporte			0	0	0	0
c6) Comunicaciones			0	0	0	0
c7) Turismo			0	0	0	0
c8) Ciencia, Tecnología e Innovación			0	0	0	0
c9) Otras Industrias y Otros Asuntos Económicos			0	0	0	0

ALMA ACOLLAR

*[Handwritten signature]*

*[Handwritten signature]*

*[Handwritten signature]*

*[Handwritten signature]*

*[Handwritten signature]*

MUNICIPIO DE CEORAL (A)  
 Estado Analítico del Ejercicio del Presupuesto de Egresos Detallado - LDF  
 Clasificación Funcional (Finalidad y Función)  
 Del 1 de Enero al 30 de Septiembre de 2021 (B)  
 (PESOS)

Concepto (C)	Egresos					Subejercicio (H)
	Aprobado (D)	Ampliaciones/Reducciones (E)	Modificado (F)	Devengado (G)	Pagado (I)	
D. Otras No Clasificadas en Funciones Anteriores (D+d1+d2+d3+d4)	0	164,852	164,852	62,311	62,311	102,541
d1) Transacciones de la Deuda Pública / Costo Financiero de la Deuda			0			0
d2) Transferencias, Participaciones y Aportaciones Entre Diferentes Niveles y Órganos de Gobierno			0			0
d3) saneamiento del Sistema Financiero	0	164,852	164,852	62,311	62,311	102,541
d4) Adeudos de Ejercicios Fiscales Anteriores						
III. Total de Egresos (H = I + J)	81,801,817	0	81,801,817	59,385,190	58,557,711	22,606,967

ALHA AGOLLAR,

*Quintero*  
*Hernandez*

*S.*  
*mañosa*

*[Signature]*

*[Signature]*

*[Signature]*

**MUNICIPIO DE Cedral (a)**  
**Estado Analítico del Ejercicio del Presupuesto de Egresos Detallado - LDF**  
**Clasificación de Servicios Personales por Categoría**  
**Del 1 de Enero al 30 de Septiembre de 2021 (b)**  
**(PESOS)**

Concepto (c)	Egresos					Rehejercicio (e)
	Aprobado (d)	Ampliaciones/ (Reducciones)	Modificado	Devengado	Pagado	
<b>I. Gasto No Etiquetado (I=A+B+C+D+E+F)</b>	19,440,750	-109,499	19,331,259	12,345,717	12,345,759	6,985,471
A. Personal Administrativo y de Servicio Público	18,581,165	-109,499	18,471,666	11,823,892	11,823,892	6,647,779
B. Magisterio			0			0
C. Servicios de Salud (C=c1+c2)	859,585	0	859,593	521,896	521,896	337,697
c1) Personal Administrativo			0			0
c2) Personal Médico, Paramédico y afín	859,585	0	859,593	521,896	521,896	337,697
D. Seguridad Pública			0			0
E. Gastos asociados a la implementación de nuevas leyes federales o reformas a las mismas (E = e1 + e2)	0	0	0	0	0	0
e1) Nombre del Programa o Ley 1			0			0
e2) Nombre del Programa o Ley 2			0			0
F. Sentencias laborales definitivas			0			0
<b>II. Gasto Etiquetado (II=A+B+C+D+E+F)</b>	2,863,180	0	2,863,180	1,763,717	1,763,717	1,059,463
A. Personal Administrativo y de Servicio Público			0			0
B. Magisterio			0			0
C. Servicios de Salud (C=c1+c2)	0	0	0	0	0	0
c1) Personal Administrativo			0			0
c2) Personal Médico, Paramédico y afín			0			0
D. Seguridad Pública	2,863,180	0	2,863,180	1,763,717	1,763,717	1,059,463
E. Gastos asociados a la implementación de nuevas leyes federales o reformas a las mismas (E = e1 + e2)	0	0	0	0	0	0
e1) Nombre del Programa o Ley 1			0			0
e2) Nombre del Programa o Ley 2			0			0
F. Sentencias laborales definitivas			0			0
<b>III. Total del Gasto en Servicios Personales (III = I + II)</b>	22,303,930	-109,499	22,194,438	14,109,500	14,109,505	8,044,934

ALMA AGULLAD.

*Alante*

*Huay*

*[Signature]*

marisa

*[Signature]*

*[Signature]*

*[Signature]*

Información de obligaciones pagadas o garantizadas con fondos federales  
Periodo del 1 de ENERO al 30 de SEPTIEMBRE de 2021

**MUNICIPIO DE CEDRAL, S.L.P.**

Tipo de Obligación	Plazo	Tasa	Fin, Destino y Objeto	Acreedor, Proveedor o Contratista	Importe Total	Fondo Garantizado	Importe Pagado	Importe y porcentaje del total que se paga y garantiza con el recurso de dichos fondos	% respecto al total
<b>CON FECHA DE 30 DE SEPTIEMBRE DE 2021, EL H AYUNTAMIENTO DE CEDRAL, S.L.P. NO TIENE EN GARANTIA NINGUN FONDO FEDERAL, PARA EL PAGO DE OBLIGACIONES CONTRAIDAS POR EL MISMO</b>									

*Hernandez*      *Quintero*      *[Signature]*

  
**ROBERTO MATA CAMANILLO**  
 PRESIDENTE MUNICIPAL

  
**LIC. RAYCY TRISDO OLIVEROS ARRIOLA**  
 TESORERO MUNICIPAL

*[Signature]*  
**DR. TOMAS MENDOZA ZAVALLA**  
 CONTRALOR

*[Signature]*  
**LIC. JESUS CRISTO VAREZ TORRES**  
 JEFE DE OFICINA

*[Signature]*

*[Signature]*

**ALMA AGULLA**

*[Signature]*

**H. AYUNTAMIENTO DE CEDRAL, S.L.P.**  
**Reporte del ejercicio y destino de gasto federalizado y reintegros**  
**Al 30 de SEPTIEMBRE de 2021**

Programa o Fondo	Destino de los Recursos	Ejercicio		Reintegro
		Devengado	Pagado	
Fondo de Infraestructura Social Municipal 2021	Beneficiar a sectores de la población que se encuentre en condiciones de rezago social y pobreza extrema del Municipio.	18.826.532,29	18.826.532,29	
Fondo de Fortalecimiento Municipal 2021	Beneficiar a toda la población en general para elevar el bienestar y seguridad a las familias vulnerables.	8.947.066,46	8.947.066,46	
EAM 2020	Beneficiar a sectores de la población que se encuentre en condiciones de rezago social y pobreza extrema del Municipio.	62.458,68	62.458,68	
EAM 2020 REMANENTES	Beneficiar a sectores de la población que se encuentre en condiciones de rezago social y pobreza extrema del Municipio.	3.432.739,88	3.432.739,88	
CONVENIO CEA 2020	Beneficiar a sectores de la población que se encuentre en condiciones de rezago social y pobreza extrema del Municipio.	400.000,00	400.000,00	

*ALMA AGULLAR*

*[Signature]*  
 LIC. JOSÉ HOMERO RINTA CAMARELLO  
 PRESIDENTE MUNICIPAL

*[Signature]*  
 LIC. ROBERTO CEZAR YÁÑEZ TORRES  
 SÍNDICO MUNICIPAL

*[Signature]*  
 LIC. NANCY RIVERA GONZALEZ  
 TESORERA MUNICIPAL

*[Signature]*  
 LIC. TOMÁS MENDOZA ZAVALA  
 CONTRALOR MUNICIPAL

NOMBRE DEL ENTE PÚBLICO: MUNICIPIO DE CEDRAL, S.L.P.  
 CONTRATOS PLURIANUALES CELEBRADOS  
 PERIODO: SEPTIEMBRE DE 2021

NÚM. PROGRESIVO	NÚMERO DE EXPEDIENTE	DESCRIPCIÓN DEL CONTRATO O CONVENIO	FECHA DE SUSCRIPCIÓN	VIGENCIA O TERMINACIÓN	ESTADO QUE GUARDA EL CONTRATO O CONVENIO	NOMBRE DE LA AUTORIDAD CON LA QUE SE SUSCRIBIÓ EL CONTRATO O CONVENIO	OBSERVACIONES
		<b>EL MUNICIPIO DE CEDRAL, NO HA CELEBRADO CONTRATOS PLURIANUALES</b>					
		 L.P. JOSE ROMERO MATA CAMARILLO PRESIDENTE MUNICIPAL				 LIC. NANCY ROCIO QUIROZ GONZALEZ TESORERO MUNICIPAL	
		 LIC. TOMAS MENDOZA ZAVALA CONTRALOR INTERNO				 LIC. ROBERTO CECILIO VAÑEZ TORRES SINDICO MUNICIPAL	

*Handwritten signatures in blue ink at the bottom left of the page.*

*Handwritten signatures in blue ink at the bottom right of the page.*

ALMA AGUILAR






MUNICIPIO DE CEDRAL  
SAN LUIS POTOSI  
Endeudamiento Neto


Del 01/sep./2021 Al 30/sep./2021


Utr. supervisor  
Rep: rptEndeudamientoNeto


Fecha y hora de Impresión: 04/oct./2021 08:29 p. m.

Identificación de Crédito o Instrumento	Contratación/Colocación	Amortización	Endeudamiento Neto
	A	B	C=A-B
<b>Créditos Bancarios</b>			
Total Créditos Bancarios	\$0.00	\$0.00	\$0.00
<b>Otros Instrumentos de Deuda</b>			
Total Otros Instrumentos de Deuda	\$0.00	\$0.00	\$0.00
<b>Total</b>	<b>\$0.00</b>	<b>\$0.00</b>	<b>\$0.00</b>

  
L.E.P. JOSE HOMERO MATA CAMARILLO  
PRESIDENTE MUNICIPAL

  
LIC. ROBERTO GECILIO YANEZ TORRES  
SINDICO MUNICIPAL

  
LIC. NANCY ROCIO QUIROZ GONZALEZ  
TESORERA MUNICIPAL

  
LIC. TOMAS MENDOZA ZAVALA  
CONTRALOR INTERNO

ALMA AGULLAR.






MUNICIPIO DE CEDRAL  
 SAN LUIS POTOSI  
 Intereses de la Deuda  
 Del 01/sep./2021 Al 30/sep./2021

Utr: supervisor  
 Rep: rptInteresesdeLaDeuda

Fecha y hora de Impresión | 04/oct./2021  
 08:30 p. m.

Identificación de Crédito o Instrumento	Devengado	Pagado
<b>Créditos Bancarios</b>		
Total de Intereses de Créditos Bancarios	\$0.00	\$0.00
<b>Otros Instrumentos de Deuda</b>		
Total de Intereses de Otros Instrumentos de Deuda	\$0.00	\$0.00
<b>Total</b>	<b>\$0.00</b>	<b>\$0.00</b>

  
 L.E.P. JOSE HOMERO MATA CAMARILLO  
 PRESIDENTE MUNICIPAL

  
 LIC. ROBERTO CECILIA YANEZ TORRES  
 SINDICO MUNICIPAL

  
  
 LIC. NANCY ROCIO QUIROZ GONZALEZ  
 TESORERA MUNICIPAL

  
 LIC. TOMAS MENDOZA ZAVALA  
 CENTRALOR INTERNO

ALMA DELTA AGUIAR.





MUNICIPIO DE CEDRAL  
 SAN LUIS POTOSI  
 Informe de Pasivos Contingentes  
 al 30/sep./2021

Vr: supervisor  
 Rep: rptPasivosContingentes

Fecha y hora de Impresión | 04/oct/2021 08:30 p. m.

"En Cumplimiento a lo dispuesto en los artículos 46, Fracción I, Inciso f), y 52 de la Ley General de Contabilidad Gubernamental y de conformidad con lo establecido en el Capítulo VII, Numeral, II, Inciso h) del Manual de Contabilidad Gubernamental emitido por el CONAC, el Ente Público informa lo siguiente:"

SIN INFORMACIÓN QUE REVELAR

"Bajo protesta de decir verdad declaramos que los Estados Financieros y sus notas, son razonablemente correctos y son responsabilidad del emisor".

\_\_\_\_\_  
 LE P. JOSE HOMERO MATA CAMARILLO

\_\_\_\_\_  
 PRESIDENTE MUNICIPAL

\_\_\_\_\_  
 LIC. ROBERTO GECILIO YANEZ TORRES

\_\_\_\_\_  
 SINDICO MUNICIPAL

\_\_\_\_\_  
 LIC. NANCY ROSCIO GUIROZ GONZALEZ

\_\_\_\_\_  
 TESORERA MUNICIPAL

\_\_\_\_\_  
 LIC. TOMAS MENDOZA ZAVALA

\_\_\_\_\_  
 CONTRALOR INTERNO

ALHA DELIA AGULLAR ALVARADO

*Handwritten signature*

*Handwritten signature*

*Handwritten signature*

*Handwritten signature*

*Handwritten signature*

*Handwritten signature*

*Handwritten signature*