




PODER EJECUTIVO  
DEL ESTADO DE  
SAN LUIS POTOSÍ



**POTOSÍ**  
PARA LOS POTOSINOS  
GOBIERNO DEL ESTADO 2021-2027



laberinto  
de las ciencias y las artes

San Luis Potosí, S.L.P. 10 de febrero de 2022

Oficio No. MLCA/DA/028/2022

Asunto: Estados Financieros enero 2022

*Atuse*

**C.P. ALFREDO ARREDONDO OLIVARES**  
**DIRECTOR DE CONTABILIDAD GUBERNAMENTAL**  
**PRESENTE.**

En respuesta al oficio no. SF-DCGUB/654/2009, fechado el 3 de diciembre del 2009, y atendiendo a lo que marca la Ley de Contabilidad Gubernamental vigente, anexo al presente los estados financieros armonizados por el mes de enero del ejercicio 2022.

Sin más por el momento, me despido de usted enviándole un cordial saludo.

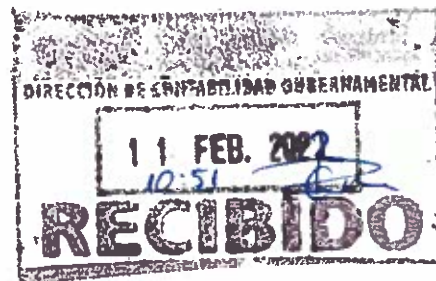
**ATENTAMENTE:**

**L.A.E. MARCELA GONZÁLEZ HERRERA**  
**DIRECTORA GENERAL**

*L.*

2022, AÑO DE LAS Y LOS MIGRANTES DE SAN LUIS POTOSÍ

c.c.p. C.P. Gerardo Lozano Zapata, Director de Control Presupuestal de la Secretaría de Finanzas.  
Archivo





**MUSEO LABERINTO DE LAS CIENCIAS Y LAS ARTES**  
**ESTADO DE SAN LUÍS POTOSÍ**  
Estado de Situación Financiera  
Al 31/enero/2022

ACTIVO	2022	2021	PASIVO	2022	2021
<u>ACTIVO CIRCULANTE</u>	<u>\$5,711,978.79</u>	<u>\$3,924,936.16</u>	<u>PASIVO CIRCULANTE</u>	<u>\$736,419.42</u>	<u>\$251,276.81</u>
EFFECTIVO Y EQUIVALENTES	\$5,711,978.79	\$3,924,936.16	CUENTAS POR PAGAR A CORTO PLAZO	\$736,419.42	\$251,276.81
EFFECTIVO	\$30,000.00	\$33,500.00	PROVEEDORES POR PAGAR A CORTO PLAZO	\$344,337.01	\$0.00
BANCOS/TESORERÍA	\$5,681,978.79	\$3,891,436.16	RETENCIONES Y CONTRIBUCIONES POR PAGAR A CORTO PLAZO	\$392,082.41	\$251,276.81
<b>Total de Activos Circulantes</b>	<b>\$5,711,978.79</b>	<b>\$3,924,936.16</b>	<b>Total de Pasivos Circulantes</b>	<b>\$736,419.42</b>	<b>\$251,276.81</b>
<u>ACTIVO NO CIRCULANTE</u>	<u>\$8,530,296.04</u>	<u>\$9,547,774.12</u>	<u>PASIVO NO CIRCULANTE</u>	<u>\$0.00</u>	<u>\$0.00</u>
BIENES MUEBLES	\$9,452,089.57	\$9,452,089.57	<b>Total del Pasivo</b>	<b>\$736,419.42</b>	<b>\$251,276.81</b>
MOBILIARIO Y EQUIPO DE ADMINISTRACIÓN	\$1,955,768.58	\$1,955,768.58	<b>HACIENDA PÚBLICA/ PATRIMONIO</b>		
MOBILIARIO Y EQUIPO EDUCACIONAL Y RECREATIVO	\$5,281,942.73	\$5,253,943.73	<u>HACIENDA PÚBLICA/PATRIMONIO CONTRIBUIDO</u>	<u>\$0.00</u>	<u>\$0.00</u>
EQUIPO E INSTRUMENTAL MÉDICO Y DE LABORATORIO	\$83,528.12	\$83,528.12	<u>HACIENDA PÚBLICA/PATRIMONIO GENERADO</u>	<u>\$13,505,855.41</u>	<u>\$13,221,433.47</u>
VEHÍCULOS Y EQUIPO DE TRANSPORTE	\$1,597,900.00	\$1,597,900.00	RESULTADOS DEL EJERCICIO (AHORRO/ DESAHORRO)	-\$673,438.54	-\$1,046,281.26
MAQUINARIA, OTROS EQUIPOS Y HERRAMIENTAS	\$302,790.42	\$270,306.60	RESULTADOS DE EJERCICIOS ANTERIORES	\$14,528,060.38	\$14,359,294.62
ACTIVOS BIOLÓGICOS	\$291,242.54	\$291,242.54	RECTIFICACIONES DE RESULTADOS DE EJERCICIOS ANTERIORES	-\$349,686.43	-\$91,678.79
ACTIVOS INTANGIBLES	\$326,987.86	\$326,987.86	CAMBIOS POR ERRORES CONTABLES	-\$349,568.43	-\$91,579.79
SOFTWARE	\$300,524.09	\$300,524.09	<u>EXCESO O INSUFICIENCIA EN LA ACTUALIZACIÓN DE LA HACIENDA PÚBLICA/ PATRIMONIO</u>	<u>\$0.00</u>	<u>\$0.00</u>
LICENCIAS	\$26,443.77	\$26,443.77			
DEPRECIACIÓN, DETERIORO Y AMORTIZACIÓN ACUMULADA DE BIENES	-\$1,308,844.21	-\$231,883.31	<b>Total Hacienda Pública/Patrimonio</b>	<b>\$13,505,855.41</b>	<b>\$13,221,433.47</b>
DEPRECIACIÓN ACUMULADA DE BIENES MUEBLES	-\$1,298,748.17	-\$224,267.27	<b>Total del Pasivo y Hacienda</b>	<b>\$14,242,274.83</b>	<b>\$13,472,710.28</b>
AMORTIZACIÓN ACUMULADA DE ACTIVOS INTANGIBLES	-\$11,096.04	-\$7,616.04			
<b>Total de Activos No Circulantes</b>	<b>\$8,530,296.04</b>	<b>\$9,547,774.12</b>			
<b>Total del Activo</b>	<b>\$14,242,274.83</b>	<b>\$13,472,710.28</b>			



**MUSEO LABERINTO DE LAS CIENCIAS Y LAS ARTES**  
**ESTADO DE SAN LUIS POTOSÍ**  
Estado de Situación Financiera  
Al 31/enero/2022

**CUENTAS DE ORDEN**

	<u>2022</u>	<u>2021</u>
<u>LEY DE INGRESOS</u>		
LEY DE INGRESOS ESTIMADA	\$43,531,837.00	\$35,350,346.00
LEY DE INGRESOS POR EJECUTAR	\$42,348,753.93	\$35,225,210.92
MODIFICACIONES A LA LEY DE INGRESOS ESTIMADA	\$0.00	\$0.00
LEY DE INGRESOS DEVENGADA	\$1,183,083.07	\$1,125,135.08
LEY DE INGRESOS RECAUDADA	\$1,183,083.07	\$1,125,135.08
<u>PRESUPUESTO DE EGRESOS</u>		
PRESUPUESTO DE EGRESOS APROBADO	\$43,531,837.00	\$41,284,828.06
PRESUPUESTO DE EGRESOS POR EJERCER	\$48,482,200.22	\$39,123,412.72
MODIFICACIONES AL PRESUPUESTO DE EGRESOS APROBADO	\$6,786,884.83	\$0.00
PRESUPUESTO DE EGRESOS COMPROMETIDO	\$1,856,521.61	\$2,171,416.34
PRESUPUESTO DE EGRESOS DEVENGADO	\$1,856,521.61	\$2,171,416.34
PRESUPUESTO DE EGRESOS EJERCIDO	\$1,856,521.61	\$2,171,416.34
PRESUPUESTO DE EGRESOS PAGADO	\$1,856,521.61	\$2,171,416.34

"Bajo protesta de decir verdad declaramos que los Estados Financieros y sus notas, son razonablemente correctos y son responsabilidad del emisor".

MARCELA GONZÁLEZ HERRERA  
DIRECTORA GENERAL

LUCIA DIAZ DE LEON DIAZ DE LEON  
ENCARGADA DE LA DIRECCION DE ADMINISTRACION



**MUSEO LABERINTO DE LAS CIENCIAS Y LAS ARTES  
ESTADO DE SAN LUÍS POTOSÍ**

**Estado de Actividades**

**Del 01/ene./2022 al 31/ene./2022**

Concepto	2022	2021
<b>INGRESOS Y OTROS BENEFICIOS</b>		
<b>INGRESOS DE GESTIÓN</b>		
PRODUCTOS	\$107,298.00	\$56,452.00
	\$107,298.00	\$56,452.00
PARTICIPACIONES, APORTACIONES, CONVENIOS, INCENTIVOS DERIVADOS DE LA COLABORACIÓN FISCAL, FONDOS DISTINTOS DE APORTACIONES, TRANSFERENCIAS, ASIGNACIONES, SUBSIDIOS Y SUBVENCIONES, Y PENSIONES Y JUBILACIONES	\$1,060,225.00	\$1,060,044.02
TRANSFERENCIAS, ASIGNACIONES, SUBSIDIOS Y SUBVENCIONES, Y PENSIONES Y JUBILACIONES	\$1,060,225.00	\$1,060,044.02
<b>OTROS INGRESOS Y BENEFICIOS</b>		
INGRESOS FINANCIEROS	\$15,560.07	\$8,639.06
	\$15,560.07	\$8,639.06
<b>Total de Ingresos y Otros Beneficios</b>	<b>\$1,183,083.07</b>	<b>\$1,125,135.08</b>
<b>GASTOS Y OTRAS PÉRDIDAS</b>		
<b>GASTOS DE FUNCIONAMIENTO</b>		
SERVICIOS PERSONALES	\$1,828,491.11	\$2,137,938.84
MATERIALES Y SUMINISTROS	\$1,632,468.60	\$1,917,907.46
SERVICIOS GENERALES	\$38,669.90	\$39,055.39
	\$157,352.61	\$180,975.99
TRANSFERENCIAS, ASIGNACIONES, SUBSIDIOS Y OTRAS AYUDAS	\$28,030.50	\$33,477.50
AYUDAS SOCIALES	\$28,030.50	\$33,477.50
<b>Total de Gastos y otras Pérdidas</b>	<b>\$1,856,521.61</b>	<b>\$2,171,416.34</b>
<b>Resultado del Ejercicio (Ahorro/Desahorro)</b>	<b>-\$673,438.54</b>	<b>-\$1,046,281.26</b>

"Bajo protesta de decir verdad declaramos que los Estados Financieros y sus notas, son razonablemente correctos y son responsabilidad del emisor".

  
MARCELA GONZÁLEZ HERRERA  
DIRECTORA GENERAL

  
LUCIA DIAZ DE LEON DIAZ DE LEON  
ENCARGADA DIRECCION DE ADMINISTRACION



**MUSEO LABERINTO DE LAS CIENCIAS Y LAS ARTES**  
**ESTADO DE SAN LUIS POTOSÍ**  
 Estado de Variaciones en la Hacienda Pública  
 Del 01/enero/2022 Al 31/enero/2022

Concepto	Hacienda Pública/ Patrimonio Contribuido	Hacienda Pública/ Patrimonio Generado De Ejercicios Anteriores	Hacienda Pública/ Patrimonio Generado Del Ejercicio	Exceso o Insuficiencia en la Actualización de la Hacienda Pública / Patrimonio	Total
<b>HACIENDA PÚBLICA/PATRIMONIO CONTRIBUIDO</b>					
NETO 2021	\$0.00	\$0.00	\$0.00	\$0.00	\$0.00
APORTACIONES	\$0.00	\$0.00	\$0.00	\$0.00	\$0.00
DONACIONES DE CAPITAL	\$0.00	\$0.00	\$0.00	\$0.00	\$0.00
ACTUALIZACIÓN DE LA HACIENDA PÚBLICA/PATRIMONIO	\$0.00	\$0.00	\$0.00	\$0.00	\$0.00
<b>HACIENDA PÚBLICA /PATRIMONIO GENERADO</b>	<b>\$0.00</b>	<b>\$14,267,714.73</b>	<b>-\$1,046,281.26</b>	<b>\$0.00</b>	<b>\$13,221,433.47</b>
RESULTADOS DEL EJERCICIO (AHORRO/ DESAHORRO)	\$0.00	\$0.00	-\$1,046,281.26	\$0.00	-\$1,046,281.26
RESULTADOS DE EJERCICIOS ANTERIORES	\$0.00	\$14,359,294.52	\$0.00	\$0.00	\$14,359,294.52
REVALUOS	\$0.00	\$0.00	\$0.00	\$0.00	\$0.00
RESERVAS	\$0.00	\$0.00	\$0.00	\$0.00	\$0.00
<b>RECTIFICACIONES DE RESULTADOS DE EJERCICIOS ANTERIORES</b>	<b>\$0.00</b>	<b>-\$91,579.79</b>	<b>\$0.00</b>	<b>\$0.00</b>	<b>-\$91,579.79</b>
<b>CAJESU Y INSUFICIENCIA EN LA ACTUALIZACIÓN DE LA HACIENDA PÚBLICA/ PATRIMONIO NETO 2021</b>	<b>\$0.00</b>	<b>\$0.00</b>	<b>\$0.00</b>	<b>\$0.00</b>	<b>\$0.00</b>
RESULTADO POR POSICIÓN MONETARIA	\$0.00	\$0.00	\$0.00	\$0.00	\$0.00
RESULTADO POR TENENCIA DE ACTIVOS NO MONETARIOS	\$0.00	\$0.00	\$0.00	\$0.00	\$0.00
<b>HACIENDA PÚBLICA / PATRIMONIO NETO FINAL</b>	<b>\$0.00</b>	<b>\$14,267,714.73</b>	<b>-\$1,046,281.26</b>	<b>\$0.00</b>	<b>\$13,221,433.47</b>
<b>CAMBIOS EN LA HACIENDA PÚBLICA/PATRIMONIO CONTRIBUIDO NETO 2022</b>	<b>\$0.00</b>	<b>\$0.00</b>	<b>\$0.00</b>	<b>\$0.00</b>	<b>\$0.00</b>
APORTACIONES	\$0.00	\$0.00	\$0.00	\$0.00	\$0.00
DONACIONES DE CAPITAL	\$0.00	\$0.00	\$0.00	\$0.00	\$0.00
ACTUALIZACIÓN DE LA HACIENDA PÚBLICA/PATRIMONIO	\$0.00	\$0.00	\$0.00	\$0.00	\$0.00
<b>VARIACIONES DE LA HACIENDA PÚBLICA / PATRIMONIO GENERADO NETO 2022</b>	<b>\$0.00</b>	<b>\$169,565.96</b>	<b>\$114,856.08</b>	<b>\$0.00</b>	<b>\$284,421.94</b>
RESULTADOS DEL EJERCICIO (AHORRO/ DESAHORRO)	\$0.00	\$0.00	-\$673,438.54	\$0.00	-\$673,438.54
RESULTADOS DE EJERCICIOS ANTERIORES	\$0.00	\$169,565.86	\$1,046,281.26	\$0.00	\$1,215,847.12
REVALUOS	\$0.00	\$0.00	\$0.00	\$0.00	\$0.00
RESERVAS	\$0.00	\$0.00	\$0.00	\$0.00	\$0.00
<b>RECTIFICACIONES DE RESULTADOS DE EJERCICIOS ANTERIORES</b>	<b>\$0.00</b>	<b>\$0.00</b>	<b>-\$257,986.64</b>	<b>\$0.00</b>	<b>-\$257,986.64</b>
<b>CAMBIOS EN EL EXCESO O INSUFICIENCIA EN LA ACTUALIZACIÓN DE LA HACIENDA PÚBLICA/ PATRIMONIO NETO 2022</b>	<b>\$0.00</b>	<b>\$0.00</b>	<b>\$0.00</b>	<b>\$0.00</b>	<b>\$0.00</b>
RESULTADO POR POSICIÓN MONETARIA	\$0.00	\$0.00	\$0.00	\$0.00	\$0.00
RESULTADO POR TENENCIA DE ACTIVOS NO MONETARIOS	\$0.00	\$0.00	\$0.00	\$0.00	\$0.00
<b>HACIENDA PÚBLICA / PATRIMONIO NETO FINAL</b>	<b>\$0.00</b>	<b>\$14,437,280.59</b>	<b>-\$931,425.18</b>	<b>\$0.00</b>	<b>\$13,505,855.41</b>

"Bajo protesta de decir verdad declaramos que los Estados Financieros y sus notas, son razonablemente correctos y son responsabilidad del emisor".

  
 MARCELA GONZÁLEZ FERRERA  
 DIRECTORA GENERAL

  
 LUCIA DIAZ DE LEON DIAZ DE LEON  
 ENCARGADA DIRECCION DE



**MUSEO LABERINTO DE LAS CIENCIAS Y LAS ARTES**  
**ESTADO DE SAN LUIS POTOSÍ**  
**Estado de Cambios en la Situación Financiera**  
**Del 01/ene./2022 Al 31/ene./2022**

	<u>2022</u>	<u>2021</u>	<u>Origen</u>	<u>Aplicación</u>
<b>ACTIVO</b>				
<u>ACTIVO CIRCULANTE</u>	\$14,242,274.83	\$13,472,710.28		\$769,564.55
EFFECTIVO Y EQUIVALENTES	\$5,711,978.79	\$3,924,936.16		\$1,787,042.63
<u>ACTIVO NO CIRCULANTE</u>	\$5,711,978.79	\$3,924,936.16		\$1,787,042.63
BIENES MUEBLES	\$9,530,286.04	\$9,547,774.12		-\$1,017,478.08
ACTIVOS INTANGIBLES	\$9,513,172.39	\$9,452,689.57		\$60,482.82
DEPRECIACIÓN, DETERIORO Y AMORTIZACIÓN ACUMULADA DE BIENES	\$326,967.86	\$326,967.86		\$0.00
	-\$1,309,844.21	-\$231,883.31		-\$1,077,960.90
<b>PASIVO</b>				
<u>PASIVO CIRCULANTE</u>	\$736,419.42	\$251,276.81	\$485,142.61	
CUENTAS POR PAGAR A CORTO PLAZO	\$736,419.42	\$251,276.81	\$485,142.61	
<u>PASIVO NO CIRCULANTE</u>	\$0.00	\$0.00		
<b>HACIENDA PÚBLICA/ PATRIMONIO</b>	\$13,505,855.41	\$13,221,433.47	-\$88,420.78	-\$372,842.72
<u>HACIENDA PÚBLICA/PATRIMONIO CONTRIBUIDO</u>	\$0.00	\$0.00		
<u>HACIENDA PÚBLICA/PATRIMONIO GENERADO</u>	\$13,505,855.41	\$13,221,433.47	-\$88,420.78	-\$372,842.72
RESULTADOS DEL EJERCICIO (AHORRO/ DESAHORRO)	-\$673,438.54	-\$1,046,281.26		
RESULTADOS DE EJERCICIOS ANTERIORES	\$14,528,860.38	\$14,359,294.52	\$169,565.86	
RECTIFICACIONES DE RESULTADOS DE EJERCICIOS ANTERIORES	-\$349,566.43	-\$91,579.79	-\$257,986.64	
<u>EXCESO O INSUFICIENCIA EN LA ACTUALIZACIÓN DE LA HACIENDA PÚBLICA/ PATRIMONIO</u>	\$0.00	\$0.00		

"Bajo protesta de decir verdad declaramos que los Estados Financieros y sus notas, son razonablemente correctos y son responsabilidad del emisor".

MARCELA GONZÁLEZ HERRERA  
DIRECTORA GENERAL

LUCIA DIAZ DE LEON DIAZ DE LEON  
ENCARGADA DIRECCION DE ADMINISTRACION

**MUSEO LABERINTO DE LAS CIENCIAS Y LAS ARTES**  
**ESTADO DE SAN LUÍS POTOSÍ**  
**Estado de Flujos de Efectivo**  
**Del 01/enero/2022 al 31/enero/2022**

Concepto	2022	2021
<b>FLUJOS DE EFECTIVO DE LAS ACTIVIDADES DE OPERACIÓN</b>		
<b>ORIGEN</b>	<b>\$1,183,083.07</b>	<b>\$1,141,369.44</b>
PRODUCTOS	\$107,298.00	\$56,452.00
INGRESOS POR VENTA DE BIENES Y PRESTACIÓN DE SERVICIOS	\$15,560.07	\$8,639.06
PARTICIPACIONES, APORTACIONES, CONVENIOS, INCENTIVOS DERIVADOS DE LA COLABORACION FISCAL Y FONDOS DISTINTOS DE APORTACIONES	\$0.00	\$0.00
TRANSFERENCIAS, ASIGNACIONES, SUBSIDIOS Y SUBVENCIONES, Y PENSIONES Y JUBILACIONES	\$1,060,225.00	\$1,060,044.02
OTROS ORÍGENES DE OPERACIÓN	\$0.00	\$16,234.36
<b>APLICACIÓN</b>	<b>\$2,267,989.11</b>	<b>\$2,171,416.34</b>
SERVICIOS PERSONALES	\$1,632,468.60	\$1,917,907.46
MATERIALES Y SUMINISTRO	\$38,669.90	\$39,055.39
SERVICIOS GENERALES	\$157,352.61	\$180,975.99
AYUDAS SOCIALES	\$28,030.50	\$33,477.50
OTRAS APLICACIONES DE OPERACIÓN	\$411,467.50	\$0.00
<b>FLUJOS NETOS DE EFECTIVO POR ACTIVIDADES DE OPERACIÓN</b>	<b>-\$1,084,906.04</b>	<b>-\$1,030,046.90</b>
<b>FLUJOS DE EFECTIVO DE LAS ACTIVIDADES DE INVERSIÓN</b>		
<b>APLICACIÓN</b>	<b>\$0.00</b>	<b>\$0.00</b>
BIENES MUEBLES	\$0.00	\$0.00
<b>FLUJOS NETOS DE EFECTIVO POR ACTIVIDADES DE INVERSIÓN</b>	<b>\$0.00</b>	<b>\$0.00</b>
<b>FLUJO DE EFECTIVO DE LAS ACTIVIDADES DE FINANCIAMIENTO</b>		
<b>INCREMENTO/DISMINUCIÓN NETA EN EL EFECTIVO Y EQUIVALENTES AL EFECTIVO</b>	<b>-\$1,084,906.04</b>	<b>-\$1,030,046.90</b>
EFECTIVO Y EQUIVALENTES AL EFECTIVO AL INICIO DEL EJERCICIO	\$6,796,884.83	\$4,954,983.06
EFECTIVO Y EQUIVALENTES AL EFECTIVO AL FINAL DEL EJERCICIO	\$5,711,978.79	\$3,924,936.16

"Bajo protesta de decir verdad declaramos que los Estados Financieros y sus notas, son razonablemente correctos y son responsabilidad del emisor".

  
 MARCELA GONZALEZ HERRERA  
 DIRECTORA GENERAL

  
 LUCÍA DÍAZ DE LEÓN DÍAZ DE LEÓN  
 ENCARGADA DIRECCIÓN DE ADMINISTRACIÓN

**AL 31 DE ENERO DE 2022**

Con el propósito de dar cumplimiento a los artículos 46 y 49 de la Ley General de Contabilidad Gubernamental, los entes públicos deberán acompañar notas a los estados financieros cuyos rubros así lo requieran teniendo presente los postulados de revelación suficiente e importancia relativa con la finalidad, que la información sea de mayor utilidad para los usuarios.

A continuación se presentan los tres tipos de notas que acompañan a los estados, a saber:

- a) Notas de desglose;
- b) Notas de memoria (cuentas de orden), y
- c) Notas de gestión administrativa.

**a) NOTAS DE DESGLOSE**

**I) NOTAS AL ESTADO DE SITUACIÓN FINANCIERA**

**Activo**

• **Efectivo y Equivalentes**

1. Se informará acerca de los fondos con afectación específica, el tipo y monto de los mismos; de las inversiones financieras se revelará su tipo y monto, su clasificación en corto y largo plazo separando aquéllas que su vencimiento sea menor a 3 meses.

A continuación se relacionan las cuentas que integran el rubro de efectivo y equivalentes:

Concepto	2022	2021
EFFECTIVO	\$ 30,000.00	\$ 33,500.00
BANCOS/TESORERÍA	\$ 5,681,978.79	\$ 3,891,436.16
INVERSIONES TEMPORALES (HASTA 3 MESES)	\$ .00	\$ .00
FONDOS CON AFECTACIÓN ESPECÍFICA	\$ .00	\$ .00
<b>Suma \$</b>	<b>5,711,978.79 \$</b>	<b>3,924,936.16</b>

**Bancos/Tesorería**

Representa el monto de efectivo disponible propiedad de **ENTE/INSTITUTO**, en instituciones bancarias, su importe se integra por:

<b>Banco</b>		<b>Importe</b>



LIC. MARCELA GONZÁLEZ HERRERA  
 DIRECTORA GENERAL



Banorte	\$ 1,692,678.38
Bancomer	\$ 3,989,300.41
	\$ .00
<b>Suma \$</b>	<b>5,681,978.79</b>

**Inversiones Temporales**

Representa el monto de efectivo invertido por **ENTE/INSTITUTO**, la cual se efectúa a plazos que van de inversión a la vista hasta 90 días, su importe se integra

Banco	Importe
	\$ .00
	\$ .00
	\$ .00
	\$ .00
	\$ .00
<b>Suma \$</b>	<b>-</b>

**Fondos con Afectación Específica**

Representan el monto de los fondos con afectación específica que deben financiar determinados gastos o actividades.

Banco	Importe
	\$ .00
	\$ .00
<b>Suma \$</b>	<b>-</b>

**Derechos a recibir Efectivo y Equivalentes y Bienes o Servicios a Recibir**

- Por tipo de contribución se informará el monto que se encuentre pendiente de cobro y por recuperar de hasta cinco ejercicios anteriores, asimismo se deberán considerar los montos sujetos a algún tipo de juicio con una antigüedad mayor a la señalada y la factibilidad de cobro.

Concepto	2022	2021
CUENTAS POR COBRAR A CORTO PLAZO	\$ .00	\$ .00
DEUDORES DIVERSOS POR COBRAR A CORTO PLAZO	\$ .00	\$ .00
OTROS DERECHOS A RECIBIR EFECTIVO O EQUIVALENTES A CORTO	\$ .00	\$ .00
<b>Suma \$</b>	<b>-</b>	<b>\$</b>

  
 LIC. MARCELA GONZALEZ HERRERA  
 DIRECTORA GENERAL



C.P. LUCÍA DÍAZ DE LEÓN DÍAZ DE LEÓN  
 ENCARGADA DE LA DIRECCIÓN DE ADMINISTRACIÓN

Las Cuentas por Cobrar a Corto Plazo se integran por:

Concepto	2022	2022%
CUENTAS POR COBRAR	0.00	0
DEUDORES DIVERSOS	0.00	0
OTROS DERECHOS	0.00	0
<b>Suma \$</b>	<b>-</b>	<b>\$</b>

**Deudores Diversos por Cobrar a Corto Plazo**

Representa el monto de los derechos de cobro a favor del ente público por gastos por comprobar, principalmente relacionados con viáticos.

**Otros Derechos a recibir Efectivo y Equivalentes a Corto Plazo**

Representan los derechos de cobro originados en el desarrollo de las actividades del ente público, de los cuales se espera recibir una contraprestación representada en recursos, bienes o servicios; en un plazo menor o igual a doce meses, no incluidos en las cuentas anteriores,

- 3. Se elaborará, de manera agrupada, los derechos a recibir efectivo y equivalentes, y bienes o servicios a recibir, (excepto cuentas por cobrar de contribuciones o fideicomisos que se encuentran dentro de inversiones financieras, participaciones y aportaciones de capital) en una desagregación por su vencimiento en días a 90, 180, menor o igual a 365 y mayor a 365. Adicionalmente, se informará de las características cualitativas relevantes que le afecten a estas cuentas.

- **Bienes Disponibles para su Transformación o Consumo (inventarios)**

- 4. Se clasificarán como bienes disponibles para su transformación aquéllos que se encuentren dentro de la cuenta Inventarios. Esta nota aplica para aquellos entes públicos que realicen algún proceso de transformación y/o elaboración de bienes. En la nota se informará del sistema de costo y método de valuación aplicados a los inventarios, así como la conveniencia de su aplicación dada la naturaleza de los mismos. Adicionalmente, se revelará el impacto en la información financiera por cambios en el método o sistema.

- 5. De la cuenta Almacén se informará acerca del método de valuación, así como la conveniencia de su aplicación. Adicionalmente, se revelará el impacto en la información financiera por cambios en el método.

- **Inversiones Financieras**

- 6. De la cuenta Inversiones financieras, que considera los fideicomisos, se informará de éstos los recursos asignados por tipo y monto, y características significativas que tengan o puedan tener alguna incidencia en las mismas.



LIC. MARCELA GONZALEZ HERRERA  
 DIRECTORA GENERAL

7. Se informará de las inversiones financieras, los saldos de las participaciones y aportaciones de capital.
  - **Bienes Muebles, Inmuebles e Intangibles**
8. Se informará de manera agrupada por cuenta, los rubros de Bienes Muebles e Inmuebles, el monto de la depreciación del ejercicio y la acumulada, el método de depreciación, tasas aplicadas y los criterios de aplicación de los mismos. Asimismo, se informará de las características significativas del estado en que se encuentren los activos.
9. Se informará de manera agrupada por cuenta, los rubros de activos intangibles y diferidos, su monto y naturaleza, amortización del ejercicio, amortización acumulada, tasa y método aplicados.

**Bienes Inmuebles, Infraestructura y Construcciones en Proceso**

Se integra de la siguiente manera:

Concepto	2022	2021
TERRENOS	\$ .00	\$ .00
OTROS BIENES INMUEBLES	\$ .00	\$ .00
<b>Subtotal BIENES MUEBLES</b>	<b>\$ -</b>	<b>\$ -</b>

**Bienes Muebles, Intangibles y Depreciaciones**

Se integran de la siguiente manera:

Concepto	2022	2021
MOBILIARIO Y EQUIPO DE ADMINISTRACIÓN	\$ 1,955,768.58	\$ 1,955,768.58
MOBILIARIO Y EQUIPO EDUCACIONAL Y RECREATIVO	\$ 5,281,942.73	\$ 5,253,943.73
EQUIPO E INSTRUMENTAL MEDICO Y DE LABORATORIO	\$ 83,528.12	\$ 83,528.12
VEHICULOS Y EQUIPO DE TRANSPORTE	\$ 1,597,900.00	\$ 1,597,900.00
MAQUINARIA, OTROS EQUIPOS Y HERRAMIENTAS	\$ 302,790.42	\$ 270,306.60
ACTIVOS BIOLÓGICOS	\$ 291,242.54	\$ 291,242.54
<b>Subtotal BIENES MUEBLES</b>	<b>9,513,172.39</b>	<b>9,452,689.57</b>
SOFTWARE	\$ 300,524.09	\$ 300,524.09
LICENCIAS	\$ 26,443.77	\$ 26,443.77
<b>Subtotal ACTIVOS INTANGIBLES</b>	<b>326,967.86</b>	<b>326,967.86</b>
DEPRECIACIÓN ACUMULADA DE BIENES MUEBLES	-\$ 1,298,748.17	-\$ 224,267.27
AMORTIZACIÓN ACUMULADA DE ACTIVOS INTANGIBLES	-\$ 11,096.04	-\$ 7,616.04



LIC. MARCELA GONZALEZ HERRERA  
 DIRECTORA GENERAL

<b>CIÓN, DETERIORO Y AMORTIZACIÓN ACUMULADA DE BIENES -</b>	<b>1,309,844.21</b>	<b>-</b>	<b>231,883.31</b>
<b>Suma</b>	<b>8,530,296.04</b>		<b>9,547,774.12</b>

**Activo Diferido**

Se integran de la siguiente manera:

Concepto	2022	2021
	\$ .00	\$ .00

- **Estimaciones y Deterioros**

10. Se informarán los criterios utilizados para la determinación de las estimaciones; por ejemplo: estimación de cuentas incobrables, estimación de inventarios, deterioro de activos biológicos y cualquier otra que aplique.

- **Otros Activos**

11. De las cuentas de otros activos se informará por tipo circulante o no circulante, los montos totales asociados y sus características cualitativas significativas que les impacten financieramente.

**Pasivo**

1. Se elaborará una relación de las cuentas y documentos por pagar en una desagregación por su vencimiento en días a 90, 180, menor o igual a 365 y mayor a 365. Asimismo, se informará sobre la factibilidad del pago de dichos pasivos.

2. Se informará de manera agrupada los recursos localizados en Fondos de Terceros en Administración y/o en Garantía a corto y largo plazo, así como la naturaleza de dichos recursos y sus características cualitativas significativas que les afecten o pudieran afectarles financieramente.

3. Se informará de las cuentas de los pasivos diferidos y otros, su tipo, monto y naturaleza, así como las características significativas que les impacten o pudieran impactarles financieramente.

Este género se compone de dos grupos, el Pasivo Circulante y el Pasivo No Circulante, en éstos inciden pasivos derivados de operaciones de operaciones por servicios personales, cuentas por pagar por operaciones presupuestarias devengadas y contabilizadas al 30 de septiembre del ejercicio correspondiente; pasivos por obligaciones laborales, a continuación se presenta la integración del pasivo:

Concepto	2022	2021
<b>PASIVO CIRCULANTE</b>	<b>\$ 736,419.42</b>	<b>\$ 251,276.81</b>




PASIVO NO CIRCULANTE	\$ .00	\$ .00
<b>Suma de Pasivo \$</b>	<b>736,419.42 \$</b>	<b>251,276.81</b>

- **Pasivo Circulante**

Destacan entre las principales partidas del Pasivo Circulante las siguientes:

Concepto	Importe
SERVICIOS PERSONALES POR PAGAR A CORTO PLAZO	\$ 344,337.01
RETENCIONES Y CONTRIBUCIONES POR PAGAR A CORTO PLAZO	\$ 392,082.41
INGRESOS POR CLASIFICAR	\$ .00
PROVEEDORES POR PAGAR A CORTO PLAZO	\$ .00
OTRAS CUENTAS POR PAGAR A CORTO PLAZO	\$ .00
<b>Suma PASIVO CIRCULANTE \$</b>	<b>736,419.42</b>

- **Servicios Personales por Pagar a Corto Plazo**

El importe de esta cuenta esta constituido principalmente por: Aportaciones de Seguridad Social (patronal), mismas que se pagan en los meses de octubre y noviembre; Prima Vacacional, cuyo importe se paga en diciembre; Aguinaldo cuyo importe se pagará en el mes de noviembre.

- **Retenciones por Pagar a Corto Plazo**

El importe de esta cuenta esta constituido principalmente por: Retenciones de ISR por Sueldos y Salarios, Honorarios y por Arrendamiento, mismo que se pagan en el mes de octubre; retenciones derivadas de aportaciones de seguridad social (Trabajadores) mismas que se liquidan en el mes de octubre.

- **Ingresos por Clasificar a Corto Plazo**

Representa los recursos depositados de **ENTE/INSTITUTO**, pendientes de clasificar según los conceptos del Clasificador por Rubros de Ingresos.

- **Proveedores por Pagar a Corto Plazo**

Representa los adeudos con proveedores derivados de operaciones de **ENTE/INSTITUTO**, con vencimiento menor o igual a doce meses.

- **Pasivo No Circulante**

  
**LIC. MARCELA GONZALEZ HERRERA**  
 DIRECTORA GENERAL

Destacan entre las principales partidas del Pasivo No Circulante las siguientes:

Concepto	2022
PROVISIÓN PARA CONTINGENCIAS A LARGO PLAZO	\$ .00
<b>Suma de Pasivos a Largo Plazo \$</b>	<b>-</b>

**II) NOTAS AL ESTADO DE ACTIVIDADES**

**Ingresos de Gestión**

1. De los rubros de impuestos, cuotas y aportaciones de seguridad social, contribuciones de mejoras, derechos, productos, aprovechamientos, y de ingresos por venta de bienes y prestación de servicios, los cuales están armonizados con los rubros del Clasificador por Rubros de Ingresos, se informarán los montos totales y cualquier característica significativa.

**Participaciones, Aportaciones, Convenios, Incentivos Derivados de la Colaboración Fiscal, Fondos Distintos de Aportaciones, Transferencias, Asignaciones, Subsidios y Subvenciones, y Pensiones y Jubilaciones**

2. De los rubros de participaciones, aportaciones, convenios, incentivos derivados de la colaboración fiscal, fondos distintos de aportaciones, transferencias, asignaciones, subsidios y subvenciones, y pensiones y jubilaciones, los cuales están armonizados con los rubros del Clasificador por Rubros de Ingresos, se informarán los montos totales y cualquier característica significativa.

Concepto	Importe
PRODUCTOS	\$ 107,298.00
<b>Subtotal Ingresos de Gestión \$</b>	<b>107,298.00</b>
PARTICIPACIONES, APORTACIONES, CONVENIOS, INCENTIVOS DERIVADOS DE LA	\$ -
TRASFERENCIAS, ASIGNACIONES, SUBSIDIOS Y SUBVENCIONES, PENSIONES Y	\$ 1,060,225.00
<b>Subtotal PARTICIPACIONES, APORTACIONES, CONVENIOS, INCENTIVOS DERIVADOS DE LA \$</b>	<b>1,060,225.00</b>
INGRESOS FINANCIEROS	\$ 15,560.07
OTROS INGRESOS Y BENEFICIOS VARIOS	\$ -
<b>Subtotal Otros Ingresos y Beneficios \$</b>	<b>15,560.07</b>
<b>TOTAL \$</b>	<b>1,183,083.07</b>

3. De los rubros de Ingresos Financieros, Incremento por Variación de Inventarios, Disminución del Exceso de Estimaciones por Pérdida o Deterioro u Obsolescencia, Disminución del Exceso de Provisiones, y de Otros Ingresos y Beneficios Varios, se informarán los montos totales y cualquier característica significativa.



  
 LIC. MARGELA GONZALEZ HERRERA  
 DIRECTORA GENERAL

**Gastos y Otras Pérdidas:**

1. Explicar aquellas cuentas de gastos de funcionamiento, transferencias, subsidios y otras ayudas, participaciones y aportaciones, otros gastos y pérdidas extraordinarias, así como los ingresos y gastos extraordinarios, que en lo individual representen el 10% o más del total de los gastos.

Concepto	Importe
GASTOS DE FUNCIONAMIENTO	1828491.11
TRANSFERENCIAS, ASIGNACIONES, SUBSIDIOS Y OTRAS AYUDAS	28030.5
PARTICIPACIONES Y APORTACIONES	0
INTERESES, COMISIONES Y OTROS GASTOS DE LA DEUDA PÚBLICA	0
OTROS GASTOS Y PÉRDIDAS EXTRAORDINARIAS	0
<b>Suma de GASTOS Y OTRAS PÉRDIDAS \$</b>	<b>1,856,521.61</b>

A su vez se presentan aquellos rubros que en forma individual representan el 8.0% o más del total de los gastos:

Concepto	Importe	%
REMUNERACIONES AL PERSONAL DE CARÁCTER PERMANENTE	948,361.82	51%
SERVICIOS PROFESIONALES, CIENTÍFICOS Y TÉCNICOS Y OTROS SERVICIOS	-	0%
SEGURIDAD SOCIAL	403,123.98	22%

**III) NOTAS AL ESTADO DE VARIACIÓN EN LA HACIENDA PÚBLICA**

1. Se informará de manera agrupada, acerca de las modificaciones al patrimonio contribuido por tipo, naturaleza y monto.
2. Se informará de manera agrupada, acerca del monto y procedencia de los recursos que modifican al patrimonio generado.


En el periodo que se informa no hubo variaciones al Patrimonio Contribuido

En el periodo que se informa el patrimonio generado, procede de la recepción de las aportaciones ordinarias tanto por las entidades federativas y la Secretaría de Hacienda y Crédito Público, así como por la recepción de aportaciones extraordinarias tanto de entidades federativas y municipios.

**IV) NOTAS AL ESTADO DE FLUJOS DE EFECTIVO**

**Efectivo y equivalentes**

1. El análisis de los saldos inicial y final que figuran en la última parte del Estado de Flujo de Efectivo en la cuenta de efectivo y equivalentes es como sigue:



LIC. MARCELA GONZÁLEZ HERRERA  
 DIRECTORA GENERAL

Concepto	2022	2021
EFECTIVO	30,000.00	33,500.00
BANCOS/TESORERIA	5,681,978.79	3,891,436.16
BANCOS/DEPENDENCIAS Y OTROS	0	0
INVERSIONES TEMPORALES (HASTA 3 ME	0	0
FONDOS CON AFECTACIÓN ESPECÍFICA	0	0
DEPÓSITOS DE FONDOS DE TERCEROS B	0	0
<b>Total de EFECTIVO Y EQUIVALENTES \$</b>	<b>5,681,978.79 \$</b>	<b>3,891,436.16</b>

2. *Detallar las adquisiciones de bienes muebles e inmuebles con su monto global y, en su caso, el porcentaje de estas adquisiciones que fueron realizadas mediante subsidios de capital del sector central. Adicionalmente, revelar el importe de los pagos que durante el periodo se hicieron por la compra de los elementos citados.*
3. *Conciliación de los Flujos de Efectivo Netos de las Actividades de Operación y la cuenta de Ahorro/Desahorro antes de Rubros Extraordinarios.*

	2022	2021
<b>Ahorro/Desahorro antes de rubros</b>		
<i>Movimientos de partidas (o rubros) que no</i>		
Depreciación		
Amortización		
Incrementos en las provisiones		
Incremento en inversiones producido por revaluación		
Ganancia/pérdida en venta de propiedad, planta y equipo		
Incremento en cuentas por cobrar		
Partidas extraordinarias		

*Las cuentas que aparecen en el cuadro anterior no son exhaustivas y tienen como finalidad ejemplificar el formato que se sugiere para elaborar la nota.*

**V) CONCILIACIÓN ENTRE LOS INGRESOS PRESUPUESTARIOS Y CONTABLES, ASÍ COMO ENTRE LOS EGRESOS PRESUPUESTARIOS Y LOS GASTOS CONTABLES**

La conciliación se presentará atendiendo a lo dispuesto por el Acuerdo por el que se emite el formato de conciliación entre los ingresos presupuestarios y contables, así como entre los egresos presupuestarios y los gastos contables.







**MUSEO LABERINTO DE LAS CIENCIAS Y LAS ARTES**  
**ESTADO DE SAN LUIS POTOSI**  
**NOTAS A LOS ESTADOS FINANCIEROS**

Fecha 10/02/2022  
 Hora de impresión 05:14 p. m.

**b) NOTAS DE MEMORIA (CUENTAS DE ORDEN)**

Las cuentas de orden se utilizan para registrar movimientos de valores que no afecten o modifiquen el balance del ente contable, sin embargo, su incorporación en libros es necesaria con fines de recordatorio contable, de control y en general sobre los aspectos administrativos, o bien, para consignar sus derechos o responsabilidades contingentes que puedan, o no, presentarse en el futuro.

Las cuentas que se manejan para efectos de estas Notas son las siguientes:

**Cuentas de Orden Contables y Presupuestarias:**

Contables:

Valores

Emisión de obligaciones

Avales y garantías

Juicios

Contratos para Inversión Mediante Proyectos para Prestación de Servicios (PPS) y Similares

Bienes concesionados o en comodato

Concepto	Importe
VALORES	-
EMISIÓN DE OBLIGACIONES	-
AVALES Y GARANTÍAS	-
JUICIOS	-
INVERSIÓN MEDIANTE PROYECTOS PARA PRESTACIÓN DE SERVICIOS (P)	-
BIENES EN CONCESIONADOS O EN COMODATO	-
<b>Suma CUENTAS DE ORDEN CONTABLES \$</b>	<b>-</b>

Presupuestarias:

LIC. MARCELA GONZALEZ HERRERA  
 DIRECTORA GENERAL

Cuentas de ingresos

Cuentas de egresos

Se informará, de manera agrupada, en las Notas a los Estados Financieros las cuentas de orden contables y cuentas de orden presupuestario, considerando al menos lo siguiente:

1. Los valores en custodia de instrumentos prestados a formadores de mercado e instrumentos de crédito recibidos en garantía de los formadores de mercado u otros.
2. Por tipo de emisión de instrumento: monto, tasa y vencimiento.
3. Los contratos firmados de construcciones por tipo de contrato.
4. El avance que se registra en las cuentas de orden presupuestarias, previo al cierre presupuestario de cada periodo que se reporte

#### **c) NOTAS DE GESTIÓN ADMINISTRATIVA**

##### **1. Introducción**

Los Estados Financieros de los entes públicos, proveen de información financiera a los principales usuarios de la misma, al Congreso y a los ciudadanos.

El objetivo del presente documento es la revelación del contexto y de los aspectos económicos-financieros más relevantes que influyeron en las decisiones del período, y que deberán ser De esta manera, se informa y explica la respuesta del gobierno a las condiciones relacionadas con la información financiera de cada período de gestión; además, de exponer aquellas


##### **2. Panorama Económico y Financiero**

Se informará sobre las principales condiciones económico- financieras bajo las cuales el ente público estuvo operando; y las cuales influyeron en la toma de decisiones de la

##### **3. Autorización e Historia**

Se informará sobre:

a) Fecha de creación del ente.



LIC. MARCELA GONZALEZ HERRERA  
DIRECTORA GENERAL

- b) Principales cambios en su estructura.

#### 4. Organización y Objeto Social

Se informará sobre:

- a) Objeto social.
- b) Principal actividad.
- c) Ejercicio fiscal.
- d) Régimen jurídico.
- e) Consideraciones fiscales del ente: revelar el tipo de contribuciones que esté obligado a pagar o retener.
- f) Estructura organizacional básica.
- g) Fideicomisos, mandatos y análogos de los cuales es fideicomitente o fideicomisario.

#### 5. Bases de Preparación de los Estados Financieros

Se informará sobre:

- a) Si se ha observado la normatividad emitida por el CONAC y las disposiciones legales aplicables.
  - b) La normatividad aplicada para el reconocimiento, valuación y revelación de los diferentes rubros de la información financiera, así como las bases de medición utilizadas para la elaboración de los estados financieros; por ejemplo: costo histórico, valor de realización, valor razonable, valor de recuperación o cualquier otro método empleado y los criterios de aplicación de los mismos.
  - c) Postulados básicos.
  - d) Normatividad supletoria. En caso de emplear varios grupos de normatividades (normatividades supletorias), deberá realizar la justificación razonable correspondiente, su alineación con los PBCG y a las características cualitativas asociadas descritas en el MCCG (documentos publicados en el Diario Oficial de la Federación, agosto 2009).
  - e) Para las entidades que por primera vez estén implementando la base devengado de acuerdo a la Ley de Contabilidad, deberán:
    - Revelar las nuevas políticas de reconocimiento;
    - Su plan de implementación;
    - Revelar los cambios en las políticas, la clasificación y medición de las mismas, así como su impacto en la información financiera, y
- Presentar los últimos estados financieros con la normatividad anteriormente utilizada con las nuevas políticas para fines de comparación en la transición a la base



LIC. MARCELA GONZALEZ HERRERA  
DIRECTORA GENERAL

## 6. Políticas de Contabilidad Significativas

Se informará sobre:

- a) *Actualización: se informará del método utilizado para la actualización del valor de los activos, pasivos y Hacienda Pública/Patrimonio y las razones de dicha elección. Así como informar de la desconexión o reconexión inflacionaria.*
- b) *Informar sobre la realización de operaciones en el extranjero y de sus efectos en la información financiera gubernamental.*
- c) *Método de valuación de la inversión en acciones de Compañías subsidiarias no consolidadas y asociadas.*
- d) *Sistema y método de valuación de inventarios y costo de lo vendido.*
- e) *Beneficios a empleados: revelar el cálculo de la reserva actuarial, valor presente de los ingresos esperados comparado con el valor presente de la estimación de gastos tanto de los beneficiarios actuales como futuros.*
- f) *Provisiones: objetivo de su creación, monto y plazo.*
- g) *Reservas: objetivo de su creación, monto y plazo.*
- h) *Cambios en políticas contables y corrección de errores junto con la revelación de los efectos que se tendrá en la información financiera del ente público, ya sea retrospectivos o prospectivos.*
- i) *Reclasificaciones: se deben revelar todos aquellos movimientos entre cuentas por efectos de cambios en los tipos de operaciones.*
- j) *Depuración y cancelación de saldos.*

## 7. Posición en Moneda Extranjera y Protección por Riesgo Cambiario

Se informará sobre:

- a) *Activos en moneda extranjera.*
- b) *Pasivos en moneda extranjera.*
- c) *Posición en moneda extranjera.*
- d) *Tipo de cambio.*
- e) *Equivalente en moneda nacional.*


Lo anterior, por cada tipo de moneda extranjera que se encuentre en los rubros de activo y pasivo.

Adicionalmente, se informará sobre los métodos de protección de riesgo por variaciones en el tipo de cambio.

## 8. Reporte Analítico del Activo

Debe mostrar la siguiente información:

- a) *Vida útil o porcentajes de depreciación, deterioro o amortización utilizados en los diferentes tipos de activos.*
- b) *Cambios en el porcentaje de depreciación o valor residual de los activos.*
- c) *Importe de los gastos capitalizados en el ejercicio, tanto financieros como de investigación y desarrollo.*
- d) *Riesgos por tipo de cambio o tipo de interés de las inversiones financieras.*
- e) *Valor activado en el ejercicio de los bienes construidos por la entidad.*



LIC. MARCELA GONZALEZ HERRERA  
DIRECTORA GENERAL

- f) Otras circunstancias de carácter significativo que afecten el activo, tales como bienes en garantía, señalados en embargos, litigios, títulos de inversiones entregados en garantías, baja significativa del valor de inversiones financieras, etc.
  - g) Desmantelamiento de Activos, procedimientos, implicaciones, efectos contables.
  - h) Administración de activos; planeación con el objetivo de que el ente los utilice de manera más efectiva.
- Adicionalmente, se deben incluir las explicaciones de las principales variaciones en el activo, en cuadros comparativos como sigue:
- a) Inversiones en valores.
  - b) Patrimonio de Organismos descentralizados de Control Presupuestario Indirecto.
  - c) Inversiones en empresas de participación mayoritaria.
  - d) Inversiones en empresas de participación minoritaria.
  - e) Patrimonio de organismos descentralizados de control presupuestario directo, según corresponda.

#### 9. Fideicomisos, Mandatos y Análogos

Se deberá informar:

- a) Por ramo administrativo que los reporta.
- b) Enlistar los de mayor monto de disponibilidad, relacionando aquéllos que conforman el 80% de las disponibilidades.

#### 10. Reporte de la Recaudación

- a) Análisis del comportamiento de la recaudación correspondiente al ente público o cualquier tipo de ingreso, de forma separada los ingresos locales de los federales.
- b) Proyección de la recaudación e ingresos en el mediano plazo.

#### 11. Información sobre la Deuda y el Reporte Analítico de la Deuda

- a) Utilizar al menos los siguientes indicadores: deuda respecto al PIB y deuda respecto a la recaudación tomando, como mínimo, un período igual o menor a 5 años.
- b) Información de manera agrupada por tipo de valor gubernamental o instrumento financiero en la que se consideren intereses, comisiones, tasa, perfil de vencimiento y otros gastos de la deuda.

#### 12. Calificaciones otorgadas

Informar, tanto del ente público como cualquier transacción realizada, que haya sido sujeta a una calificación crediticia.

#### 13. Proceso de Mejora

Se informará de:

- a) Principales Políticas de control interno.
- b) Medidas de desempeño financiero, metas y alcance.



LIC. MARCELA GONZÁLEZ HERRERA  
DIRECTORA GENERAL

**14. Información por Segmentos**

*Cuando se considere necesario se podrá revelar la información financiera de manera segmentada debido a la diversidad de las actividades y operaciones que realizan los entes. Consecuentemente, esta información contribuye al análisis más preciso de la situación financiera, grados y fuentes de riesgo y crecimiento potencial de negocio.*

**15. Eventos Posteriores al Cierre**

*El ente público informará el efecto en sus estados financieros de aquellos hechos ocurridos en el período posterior al que informa, que proporcionan mayor evidencia sobre eventos*

**16. Partes Relacionadas**

*Se debe establecer por escrito que no existen partes relacionadas que pudieran ejercer influencia significativa sobre la toma de decisiones financieras y operativas.*

**17. Responsabilidad Sobre la Presentación Razonable de la Información Contable**

*La Información Contable deberá estar firmada en cada página de la misma e incluir al final la siguiente leyenda: "Bajo protesta de decir verdad declaramos que los Estados*

*"Bajo protesta de decir verdad declaramos que los Estados Financieros y sus notas, son razonablemente correctos y son responsabilidad del emisor".*



LIC. MARCELA GONZÁLEZ HERRERA  
DIRECTORA GENERAL



MUSEO LABERINTO DE LAS CIENCIAS Y LAS ARTES  
ESTADO DE SAN LUIS POTOSÍ

Estado Analítico del Activo

Del 01/ene./2022 al 31/ene./2022

Fecha y hora de impresión 10/feb./2022 04:08 p. m.

Usu: juanorellana  
Rep: rptEstadoAnaliticoDeActivosYPasivos\_R  
(Cifras en Pesos)

Concepto	Saldo Inicial	Cargos del periodo	Abonos del periodo	Saldo Final	Variación del Periodo
<b>ACTIVO</b>	<b>\$15,327,180.87</b>	<b>\$4,089,666.14</b>	<b>\$5,174,572.18</b>	<b>\$14,242,274.83</b>	<b>-\$1,084,906.04</b>
ACTIVO CIRCULANTE	\$6,796,884.83	\$4,089,666.14	\$5,174,572.18	\$5,711,978.79	-\$1,084,906.04
EFFECTIVO Y EQUIVALENTES	\$6,796,884.83	\$2,906,583.07	\$3,997,489.11	\$5,711,978.79	-\$1,084,906.04
DERECHOS A RECIBIR EFECTIVO O EQUIVALENTES	\$0.00	\$1,183,083.07	\$1,183,083.07	\$0.00	\$0.00
ACTIVO NO CIRCULANTE	\$8,530,296.04	\$0.00	\$0.00	\$8,530,296.04	\$0.00
BIENES MUEBLES	\$9,513,172.39	\$0.00	\$0.00	\$9,513,172.39	\$0.00
ACTIVOS INTANGIBLES	\$326,967.86	\$0.00	\$0.00	\$326,967.86	\$0.00
DEPRECIACIÓN, DETERIORO Y AMORTIZACIÓN ACUMULADA DE BIENES	-\$1,309,844.21	\$0.00	\$0.00	-\$1,309,844.21	\$0.00

"Bajo protesta de decir verdad declaramos que los Estados Financieros y sus netas, son razonablemente correctos y son responsabilidad del emisor".

  
MARCELA GONZÁLEZ HERRERA  
DIRECTORA GENERAL

LUCIA DIAZ DE LEON DIAZ DE LEON

EF. C. PGADA DIRECCION DE ADMINISTRACION

# MUSEO LABERINTO DE LAS CIENCIAS Y LAS ARTES ESTADO DE SAN LUIS POTOSÍ

## Estado Analítico de la Deuda y Otros Pasivos

Del 01/ene./2022 Al 31/ene./2022

(Cifras en Pesos)



Usr: juanorellana  
Rep: rptEstadoAnaliticoDeudaYPasivos

Fecha y hora de Impresión: 10/feb./2022 04:03 p. m.

Denominación de las Deudas	Moneda de Contratación	Institución o País Acreedor	Saldo Inicial del Periodo	Saldo Final del Periodo
<b>DEUDA PÚBLICA</b>				
<b>Corto Plazo</b>				
<b>Deuda Interna</b>				
Instituciones de Crédito	Peso	México	\$0.00	\$0.00
Títulos y Valores	Peso	México	\$0.00	\$0.00
Arrendamientos Financieros	Peso	México	\$0.00	\$0.00
<b>Deuda Externa</b>				
Organismos Financieros Internacionales	Peso	México	\$0.00	\$0.00
Deuda Bilateral	Peso	México	\$0.00	\$0.00
Títulos y Valores	Peso	México	\$0.00	\$0.00
Arrendamientos Financieros	Peso	México	\$0.00	\$0.00
<b>Subtotal de Deuda Pública a Corto Plazo</b>	Peso	México	\$0.00	\$0.00
<b>Largo Plazo</b>				
<b>Deuda Interna</b>				
Instituciones de Crédito	Peso	México	\$0.00	\$0.00
Títulos y Valores	Peso	México	\$0.00	\$0.00
Arrendamientos Financieros	Peso	México	\$0.00	\$0.00
<b>Deuda Externa</b>				
Organismos Financieros Internacionales	Peso	México	\$0.00	\$0.00
Deuda Bilateral	Peso	México	\$0.00	\$0.00
Títulos y Valores	Peso	México	\$0.00	\$0.00
Arrendamientos Financieros	Peso	México	\$0.00	\$0.00
<b>Subtotal de Deuda Pública a Largo Plazo</b>	Peso	México	\$0.00	\$0.00
<b>Total de Otros Pasivos</b>	Peso	México	\$1,117,335.92	\$1,117,335.92
<b>Total de Deuda Pública y Otros Pasivos</b>	Peso	México	\$1,147,386.92	\$1,147,386.92





**MUSEO LABERINTO DE LAS CIENCIAS Y LAS ARTES  
ESTADO DE SAN LUIS POTOSÍ**

**Estado Analítico de la Deuda y Otros Pasivos**


Fecha y hora de impresión | 10/feb./2022 | 04:03 p. m.

Usr: juanorellana  
Rep: rptEstadoAnaliticoDeudaYPasivos

Del 01/ene./2022 Al 31/ene./2022  
(Cifras en Pesos)

Denominación de las Deudas	Moneda de Contratación	Institución o País Acreedor	Saldo Inicial del Periodo	Saldo Final del Periodo
<b>DEUDA PÚBLICA</b>				

"Bajo protesta de decir verdad declaramos que los Estados Financieros y sus notas, son razonablemente correctos y son responsabilidad del emisor".

  
MARCE LA GONZALEZ HERRERA  
DIRECCION GENERAL

  
LUCIA DIAZ DE LEON DIAZ DE LEON  
ENCARGADA DIRECCION DE ADMINISTRACION



# MUSEO LABERINTO DE LAS CIENCIAS Y LAS ARTES ESTADO DE SAN LUIS POTOSÍ

Estado Analítico de Ingresos  
Del 01/ene./2022 Al 31/ene./2022

Fecha y hora de Impresión | 10/feb./2022 05:20 p. m.

Usu: juanorellana  
Rep: rptEstadoPresupuestoIngresosRB\_CP\_2019

Rubro de Ingresos	Ingreso					Diferencia (8=5-1)
	Estimado (1)	Ampliaciones y Reducciones (2)	Modificado (3=1+2)	Devengado (4)	Recaudado (5)	
IMPUESTOS	\$0.00	\$0.00	\$0.00	\$0.00	\$0.00	0.00
CUOTAS Y APORTACIONES DE SEGURIDAD SOCIAL	\$0.00	\$0.00	\$0.00	\$0.00	\$0.00	0.00
CONTRIBUCIONES DE MEJORAS	\$0.00	\$0.00	\$0.00	\$0.00	\$0.00	0.00
DERECHOS	\$0.00	\$0.00	\$0.00	\$0.00	\$0.00	0.00
PRODUCTOS	\$1,330,000.00	\$0.00	\$1,330,000.00	\$107,298.00	\$107,298.00	-1,222,702.00
APROVECHAMIENTOS	\$0.00	\$0.00	\$0.00	\$0.00	\$0.00	0.00
INGRESOS POR VENTA DE BIENES, PRESTACION DE SERVICIOS Y OTRAS PARTICIPACIONES, APORTACIONES, CONVENIOS, INCENTIVOS DERIVADOS DE TRANSFERENCIAS, ASIGNACIONES, SUBSIDIOS Y SUBVENCIONES, Y PRODUCTOS DERIVADOS DE FINANCIAMIENTOS	\$42,201,837.00	\$15,560.07	\$42,201,837.00	\$15,560.07	\$15,560.07	15,560.07
<b>Total</b>	<b>\$43,631,837.00</b>	<b>\$15,560.07</b>	<b>\$43,647,397.07</b>	<b>\$1,183,083.07</b>	<b>\$1,183,083.07</b>	<b>-42,348,753.93</b>
<b>Ingresos Excedentes</b>						

Estado Analítico de Ingresos por Fuente de Financiamiento	Ingreso					Diferencia (8=5-1)
	Estimado (1)	Ampliaciones / (Reducciones) (2)	Modificado (3=1+2)	Devengado (4)	Recaudado (5)	
<b>Ingresos del Poder Ejecutivo Federal o Estatal y de los Municipios</b>						
IMPUESTOS	\$0.00	\$0.00	\$0.00	\$0.00	\$0.00	0.00
CUOTAS Y APORTACIONES DE SEGURIDAD SOCIAL	\$0.00	\$0.00	\$0.00	\$0.00	\$0.00	0.00
CONTRIBUCIONES DE MEJORAS	\$0.00	\$0.00	\$0.00	\$0.00	\$0.00	0.00
DERECHOS	\$0.00	\$0.00	\$0.00	\$0.00	\$0.00	0.00
PRODUCTOS	\$1,330,000.00	\$0.00	\$1,330,000.00	\$107,298.00	\$107,298.00	-1,222,702.00
APROVECHAMIENTOS	\$0.00	\$0.00	\$0.00	\$0.00	\$0.00	0.00
PARTICIPACIONES, APORTACIONES, CONVENIOS, INCENTIVOS DE TRANSFERENCIAS, ASIGNACIONES, SUBSIDIOS Y SUBVENCIONES	\$42,201,837.00	\$0.00	\$42,201,837.00	\$1,060,225.00	\$1,060,225.00	-41,141,612.00
<b>Ingresos de los Entes Públicos de los Poderes Legislativo y Judicial, de los Organos Autónomos y del Sector Paraestatal o Paramunicipal, así como de las Empresas Productivas del Estado</b>						
CUOTAS Y APORTACIONES DE SEGURIDAD SOCIAL	\$0.00	\$0.00	\$0.00	\$0.00	\$0.00	0.00
PRODUCTOS	\$0.00	\$0.00	\$0.00	\$0.00	\$0.00	0.00
INGRESOS POR VENTA DE BIENES, PRESTACION DE SERVICIOS Y TRANSFERENCIAS, ASIGNACIONES, SUBSIDIOS Y SUBVENCIONES	\$0.00	\$15,560.07	\$15,560.07	\$15,560.07	\$15,560.07	15,560.07
<b>Ingresos Derivados de Financiamiento</b>						
INGRESOS DERIVADOS DE FINANCIAMIENTOS	\$0.00	\$0.00	\$0.00	\$0.00	\$0.00	0.00
<b>Total</b>	<b>\$43,631,837.00</b>	<b>\$15,560.07</b>	<b>\$43,647,397.07</b>	<b>\$1,183,083.07</b>	<b>\$1,183,083.07</b>	<b>-42,348,753.93</b>
<b>Ingresos Excedentes</b>						



**MUSEO LABERINTO DE LAS CIENCIAS Y LAS ARTES**  
**ESTADO DE SAN LUIS POTOSÍ**

**Estado Analítico de Ingresos**

**Del 01/ene./2022 Al 31/ene./2022**

Fecha y hora de impresión | 10/feb./2022 | 05:20 p. m.

Usr: juanorellana  
Rep: rptEstadoPresupuestoIngresosRB\_CP\_2019

MARCELA GONZÁLEZ HERRERÍA  
DIRECTORA GENERAL

LUCÍA DÍAZ DE LEÓN DÍAZ DE LEÓN  
ENCARGADA DIRECCION DE ADMINISTRACION



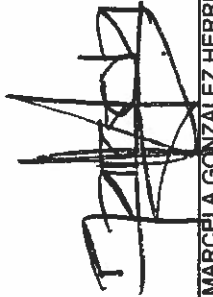
**MUSEO LABERINTO DE LAS CIENCIAS Y LAS ARTES**  
**ESTADO DE SAN LUIS POTOSÍ**  
**Estado Analítico del Ejercicio del Presupuesto de Egresos**

Usu: juanorellana  
 Rep: rptEstadoPresupuestoEgresos\_UA3

Fecha y hora de Impresión 10/feb./2022 05:21 p. m.

Clasificación Administrativa  
 | Del 01/ene./2022 Al 31/ene./2022

Concepto	Egresos					Subejercicio
	Aprobado	Ampliaciones / (Reducciones)	Modificado	Devengado	Pagado	
	1	2	3=(1+2)	4	5	6 = (3 - 4)
<b>Sin Ramo/Dependencia</b>						
MUSEO LABERINTO DE LAS CIENCIAS Y LAS ARTES	\$39,094,960.49	\$6,026,077.85	\$45,121,038.34	\$1,783,077.76	\$1,783,077.76	\$43,337,960.58
DIRECCION ADMINISTRATIVA	\$1,965,000.00	\$687,460.88	\$2,652,460.88	\$48,870.21	\$48,870.21	\$2,603,590.67
DIRECCION OPERATIVA	\$27,000.00	\$0.00	\$27,000.00	\$0.00	\$0.00	\$27,000.00
DIRECCION DE MANTENIMIENTO	\$1,706,876.51	\$38,346.10	\$1,745,222.61	\$17,474.44	\$17,474.44	\$1,727,748.17
DIRECCION DE DIFUSION	\$404,500.00	\$0.00	\$404,500.00	\$0.00	\$0.00	\$404,500.00
SUBDIRECCION DE SISTEMAS	\$333,500.00	\$35,000.00	-\$388,500.00	\$7,099.20	\$7,099.20	\$381,400.80
<b>Sin Ramo/Dependencia</b>	<b>\$43,531,837.00</b>	<b>\$6,786,884.83</b>	<b>\$60,318,721.83</b>	<b>\$1,856,521.61</b>	<b>\$1,856,521.61</b>	<b>\$48,462,200.22</b>
<b>Total del Gasto</b>	<b>\$43,531,837.00</b>	<b>\$6,786,884.83</b>	<b>\$60,318,721.83</b>	<b>\$1,856,521.61</b>	<b>\$1,856,521.61</b>	<b>\$48,462,200.22</b>

  
 MARCELA GONZALEZ HERRERA  
 DIRECTORA GENERAL

  
 LUCIA DIAZ DE LEON DIAZ DE LEON  
 ENCARGADA DIRECCION DE ADMINISTRACION



**MUSEO LABERINTO DE LAS CIENCIAS Y LAS ARTES**  
**ESTADO DE SAN LUIS POTOSÍ**

**Estado Analítico del Ejercicio del Presupuesto de Egresos**

Clasificación Administrativa - Orden de Gobierno

Ucr: juanorrellana  
 Rep: rptEstadoPresupuestoEgresos\_UA3\_GB\_SC

Fecha y hora de Impresión | 10/feb./2022 05:23 p. m.

Concepto		Egresos					
Aprobado	Ampliaciones / (Reducciones)	Modificado	Devengado	Pagado	Subejercicio		
1	2	3=(1+2)	4	5	6 = ( 3 - 4 )		
\$43,531,837.00	\$6,786,884.83	\$50,318,721.83	\$1,856,521.61	\$1,856,521.61	\$48,462,200.22		
\$43,531,837.00	\$6,786,884.83	\$50,318,721.83	\$1,856,521.61	\$1,856,521.61	\$48,462,200.22		
<b>TOTAL DEL GASTO</b>							
<b>ORDEN EJECUTIVO</b>							

  
 MARCELA GONZALEZ HERRERA  
 DIRECTORA GENERAL

  
 LUCIA DIAZ DE LEON DIAZ DE LEON  
 ENCARGADA DIRECCION DE ADMINISTRACION



**MUSEO LABERINTO DE LAS CIENCIAS Y LAS ARTES**  
**ESTADO DE SAN LUIS POTOSÍ**

**Estado Analítico del Ejercicio del Presupuesto de Egresos**


Clasificación Administrativa - Sector Paraestatal

Del 01/ene./2022 Al 31/ene./2022

Fecha y hora de Impresión 10/feb./2022 05:25 p. m.

Usu: juancorellana  
 Rep: rptEstadoPresupuestoEgresos\_UA3\_GB\_SC

Concepto		Egresos				
Aprobado	Ampliaciones / (Reducciones)	Modificado	Devengado	Pagado	Subejercicio	
1	2	3=(1+2)	4	5	6 = ( 3 - 4 )	

  
 MARCELA GONZALEZ HERRERA  
 DIRECTORA GENERAL

  
 LUCIA DIAZ DE LEON DIAZ DE LEON  
 ENCARGADA DIRECCION DE ADMINISTRACION



**MUSEO LABERINTO DE LAS CIENCIAS Y LAS ARTES**  
**ESTADO DE SAN LUIS POTOSÍ**

**Estado Analítico del Ejercicio del Presupuesto de Egresos**  
**Clasificación Económica (por Tipo de Gasto)**

Usr: juanorellana  
 Rep: rptEstadoPresupuestoEgresos\_CL2

Fecha y hora de Impresión  
 10/feb./2022 05:26 p. m.

Concepto	Egresos					
	Aprobado	Ampliaciones / (Reducciones)	Modificado	Devengado	Pagado	Subejercicio
	1	2	3=(1+2)	4	5	6 = ( 3 - 4 )
Gasto Corriente	\$43,421,837.00	\$6,786,884.83	\$50,208,721.83	\$1,856,521.61	\$1,856,521.61	\$48,352,200.22
Gasto de Capital	\$110,000.00	\$0.00	\$110,000.00	\$0.00	\$0.00	\$110,000.00
<b>Total del Gasto</b>	<b>\$43,531,837.00</b>	<b>\$6,786,884.83</b>	<b>\$50,318,721.83</b>	<b>\$1,856,521.61</b>	<b>\$1,856,521.61</b>	<b>\$48,462,200.22</b>

  
 MARCELA GONZALEZ HERRERA

DIRECTORA GENERAL

  
 LUCIA DIAZ DE LEON DIAZ DE LEON

ENCARGADA DIRECCION DE ADMINISTRACION



# MUSEO LABERINTO DE LAS CIENCIAS Y LAS ARTES ESTADO DE SAN LUIS POTOSÍ

## Estado Analítico del Ejercicio del Presupuesto de Egresos

### Clasificación por Objeto del Gasto (Capítulo y Concepto)

Fecha y hora de Impresión | 10/feb./2022 | 05:28 p. m.

Usu: juanorellana  
Rep: rptEstadoPresupuestoEgresos\_CP\_CTO  
Del 01/ene./2022 Al 31/ene./2022

Concepto	Egresos					
	Aprobado 1	Ampliaciones / (Reducciones) 2	Modificado 3=(1+2)	Devengado 4	Pagado 5	Subejercicio 6 = (3 - 4)
<b>SERVICIOS PERSONALES</b>	<b>\$30,891,837.00</b>	<b>\$2,539,534.32</b>	<b>\$33,431,371.32</b>	<b>\$1,632,468.60</b>	<b>\$1,632,468.60</b>	<b>\$31,798,902.72</b>
REMUNERACIONES AL PERSONAL DE CARÁCTER PERMANENTE	\$18,566,837.00	\$142,908.04	\$18,709,745.04	\$948,361.82	\$948,361.82	\$17,761,383.22
Remuneraciones al personal de carácter transitorio	\$100,000.00	\$0.00	\$100,000.00	\$0.00	\$0.00	\$100,000.00
REMUNERACIONES ADICIONALES Y ESPECIALES	\$5,725,000.00	\$0.00	\$5,725,000.00	\$0.00	\$0.00	\$5,725,000.00
SEGURIDAD SOCIAL	\$3,750,000.00	\$1,250,000.00	\$5,000,000.00	\$403,123.98	\$403,123.98	\$4,596,876.02
OTRAS PRESTACIONES SOCIALES Y ECONÓMICAS	\$2,750,000.00	\$1,146,626.28	\$3,896,626.28	\$280,982.80	\$280,982.80	\$3,615,643.48
<b>MATERIALES Y SUMINISTRO</b>	<b>\$4,115,000.00</b>	<b>\$881,274.72</b>	<b>\$4,996,274.72</b>	<b>\$38,669.90</b>	<b>\$38,669.90</b>	<b>\$4,957,604.82</b>
Materiales de administración, emisión de documentos y artículos de oficina	\$1,370,423.49	\$184,788.10	\$1,555,209.59	\$13,914.44	\$13,914.44	\$1,541,295.15
ALIMENTOS Y UTENSILIOS	\$155,000.00	\$7,280.00	\$162,280.00	\$3,255.00	\$3,255.00	\$159,025.00
MATERIAS PRIMAS Y MATERIALES DE PRODUCCIÓN Y COMERCIALIZACIÓN	\$1,311,500.00	\$667,708.16	\$1,979,208.16	\$0.00	\$0.00	\$1,979,208.16
MATERIALES Y ARTÍCULOS DE CONSTRUCCIÓN Y DE REPARACIÓN	\$940,576.51	\$0.00	\$940,576.51	\$0.00	\$0.00	\$940,576.51
Productos químicos, farmacéuticos y de laboratorios	\$87,000.00	\$0.00	\$87,000.00	\$0.00	\$0.00	\$87,000.00
COMBUSTIBLES, LUBRICANTES Y ADITIVOS	\$123,500.00	\$20,000.00	\$143,500.00	\$20,000.00	\$20,000.00	\$123,500.00
VESTUARIO, BLANCOS, PRENDAS DE PROTECCIÓN Y ARTÍCULOS DEPORTIVOS	\$24,000.00	\$1,500.46	\$25,500.46	\$1,500.46	\$1,500.46	\$24,000.00
HERRAMIENTAS, REFACCIONES Y ACCESORIOS MENORES	\$103,000.00	\$0.00	\$103,000.00	\$0.00	\$0.00	\$103,000.00
<b>SERVICIOS GENERALES</b>	<b>\$7,615,000.00</b>	<b>\$3,075,230.32</b>	<b>\$10,690,230.32</b>	<b>\$157,352.61</b>	<b>\$157,352.61</b>	<b>\$10,532,877.71</b>
SERVICIOS BÁSICOS	\$1,418,500.00	\$777,878.44	\$2,196,378.44	\$106,705.66	\$106,705.66	\$2,089,672.78
SERVICIOS DE ARRENDAMIENTO	\$755,000.00	\$572,490.74	\$1,327,490.74	\$0.00	\$0.00	\$1,327,490.74
SERVICIOS PROFESIONALES, CIENTÍFICOS, TÉCNICOS Y OTROS SERVICIOS	\$2,525,000.00	\$550,000.00	\$3,075,000.00	\$0.00	\$0.00	\$3,075,000.00
SERVICIOS FINANCIEROS, BANCARIOS Y COMERCIALES	\$101,000.00	\$36,466.21	\$137,466.21	\$16,445.95	\$16,445.95	\$121,040.26
SERVICIOS DE INSTALACIÓN, REPARACIÓN, MANTENIMIENTO Y CONSERVACIÓN	\$905,000.00	\$606,835.00	\$1,511,835.00	\$6,835.00	\$6,835.00	\$1,505,000.00
SERVICIOS DE COMUNICACIÓN SOCIAL Y PUBLICIDAD	\$380,000.00	\$374,885.93	\$754,885.93	\$0.00	\$0.00	\$754,885.93
Servicios de traslados y viáticos	\$5,000.00	\$0.00	\$5,000.00	\$0.00	\$0.00	\$5,000.00
SERVICIOS OFICIALES	\$1,110,000.00	\$0.00	\$1,110,000.00	\$0.00	\$0.00	\$1,110,000.00
OTROS SERVICIOS GENERALES	\$415,500.00	\$156,654.00	\$572,154.00	\$27,366.00	\$27,366.00	\$544,788.00
<b>TRANSFERENCIAS, ASIGNACIONES, SUBSIDIOS Y OTROS SERVICIOS</b>	<b>\$800,000.00</b>	<b>\$290,845.47</b>	<b>\$1,090,845.47</b>	<b>\$28,030.50</b>	<b>\$28,030.50</b>	<b>\$1,062,814.97</b>
AYUDAS SOCIALES	\$600,000.00	\$290,845.47	\$1,090,845.47	\$28,030.50	\$28,030.50	\$1,062,814.97
<b>BIENES MUEBLES, INMUEBLES E INTANGIBLES</b>	<b>\$110,000.00</b>	<b>\$0.00</b>	<b>\$110,000.00</b>	<b>\$0.00</b>	<b>\$0.00</b>	<b>\$110,000.00</b>
MOBILIARIO Y EQUIPO DE ADMINISTRACIÓN	\$60,000.00	\$0.00	\$60,000.00	\$0.00	\$0.00	\$60,000.00
MOBILIARIO Y EQUIPO EDUCACIONAL Y RECREATIVO	\$10,000.00	\$0.00	\$10,000.00	\$0.00	\$0.00	\$10,000.00
EQUIPO E INSTRUMENTAL MÉDICO Y DE LABORATORIO	\$10,000.00	\$0.00	\$10,000.00	\$0.00	\$0.00	\$10,000.00





**MUSEO LABERINTO DE LAS CIENCIAS Y LAS ARTES**  
**ESTADO DE SAN LUIS POTOSÍ**

**Estado Analítico del Ejercicio del Presupuesto de Egresos**  
**Clasificación por Objeto del Gasto (Capítulo y Concepto)**

Fecha y hora de Impresión | 10/feb./2022 05:28 p. m.

Usr: juanorellana  
 Rep: rptEstadoPresupuestoEgresos\_CP\_CTO

Del 01/ene./2022 Al 31/ene./2022

Concepto	Egresos					
	Aprobado 1	Ampliaciones / (Reducciones) 2	Modificado 3=(1+2)	Devengado 4	Pagado 5	Subejercicio 6 = ( 3 - 4 )
VEHICULOS Y EQUIPO DE TRANSPORTE	\$10,000.00	\$0.00	\$10,000.00	\$0.00	\$0.00	\$10,000.00
ACTIVOS BIOLÓGICOS	\$10,000.00	\$0.00	\$10,000.00	\$0.00	\$0.00	\$10,000.00
ACTIVOS INTANGIBLES	\$10,000.00	\$0.00	\$10,000.00	\$0.00	\$0.00	\$10,000.00
<b>Total del Gasto</b>	<b>\$43,531,837.00</b>	<b>\$6,786,884.83</b>	<b>\$50,318,721.83</b>	<b>\$1,856,521.61</b>	<b>\$1,856,521.61</b>	<b>\$48,462,200.22</b>

  
 MARCELA GONZÁLEZ HERRERA  
 DIRECTORA GENERAL

  
 LUCIA DIAZ DE LEON DIAZ DE LEON  
 ENCARGADA DIRECCION DE ADMINISTRACION



**MUSEO LABERINTO DE LAS CIENCIAS Y LAS ARTES**  
**ESTADO DE SAN LUIS POTOSÍ**


**Estado Analítico del Ejercicio del Presupuesto de Egresos**  
**Clasificación Funcional (Finalidad y Función)**

Usr: juanorellana  
 Rep: rptEstadoPresupuestoEgresos\_FN3

Fecha y hora de Impresión | 10/feb./2022  
 05:30 p. m.

Del 01/ene./2022 Al 31/ene./2022

Concepto		Egresos					
Aprobado	Ampliaciones / (Reducciones)	Modificado	Devengado	Pagado	Subejercicio		
1	2	3=(1+2)	4	5	6 = ( 3 - 4 )		
\$43,531,837.00	\$6,786,884.83	\$50,318,721.83	\$1,856,521.61	\$1,856,521.61	\$48,462,200.22		
\$43,531,837.00	\$6,786,884.83	\$50,318,721.83	\$1,856,521.61	\$1,856,521.61	\$48,462,200.22		
<b>Total del Gasto</b>	<b>\$6,786,884.83</b>	<b>\$50,318,721.83</b>	<b>\$1,856,521.61</b>	<b>\$1,856,521.61</b>	<b>\$48,462,200.22</b>		

  
 MARCELA GONZALEZ HERRERA  
 DIRECTORA GENERAL

  
 LUCIA DIAZ DE LEON DIAZ DE LEON  
 ENCARGADA DIRECCION DE ADMINISTRACION



# MUSEO LABERINTO DE LAS CIENCIAS Y LAS ARTES ESTADO DE SAN LUÍS POTOSÍ

Estado Analítico del Ejercicio del Presupuesto por Fuente de Financiamiento Del 01/ene./2022 Al 31/ene./2022

Usr: juanorellana  
Rep: rptEstadoAnalíticoPresupuestoEgresos\_FF

Fecha y hora de Impresión  
10/feb./2022  
05:33 p. m.

Egresos		Egresos		Egresos		Egresos		Egresos		Egresos	
Aprobado Al		Modificado		Comprometido		Devengado		Ejercido		Pagado	
31/12/2022		(Reducciones)									
Ejercicio del Presupuesto											
141 INGRESOS PROPIOS											
000	MATERIALES Y SUMINISTRO	\$1,315,000.00	\$0.00	\$1,315,000.00	\$0.00	\$0.00	\$0.00	\$0.00	\$0.00	\$0.00	\$1,315,000.00
100	Materiales de administración, emisión de documentos y artícu	\$3,500.00	\$0.00	\$3,500.00	\$0.00	\$0.00	\$0.00	\$0.00	\$0.00	\$0.00	\$3,500.00
2110	Materiales, útiles y equipos menores de oficina	\$1,000.00	\$0.00	\$1,000.00	\$0.00	\$0.00	\$0.00	\$0.00	\$0.00	\$0.00	\$1,000.00
3111	Materiales, útiles y equipos menores de oficina	\$1,000.00	\$0.00	\$1,000.00	\$0.00	\$0.00	\$0.00	\$0.00	\$0.00	\$0.00	\$1,000.00
2170	Materiales y útiles de enseñanza	\$2,500.00	\$0.00	\$2,500.00	\$0.00	\$0.00	\$0.00	\$0.00	\$0.00	\$0.00	\$2,500.00
3171	Materiales y útiles de enseñanza	\$2,500.00	\$0.00	\$2,500.00	\$0.00	\$0.00	\$0.00	\$0.00	\$0.00	\$0.00	\$2,500.00
300	MATERIAS PRIMAS Y MATERIALES DE PRODUCCIÓN Y COME	\$1,311,500.00	\$0.00	\$1,311,500.00	\$0.00	\$0.00	\$0.00	\$0.00	\$0.00	\$0.00	\$1,311,500.00
380	Mercancías adquiridas para su comercialización	\$1,311,500.00	\$0.00	\$1,311,500.00	\$0.00	\$0.00	\$0.00	\$0.00	\$0.00	\$0.00	\$1,311,500.00
381	MERCANCIAS ADQUIRIDAS PARA SU COMERCIALIZACIÓN	\$1,311,500.00	\$0.00	\$1,311,500.00	\$0.00	\$0.00	\$0.00	\$0.00	\$0.00	\$0.00	\$1,311,500.00
1000	SERVICIOS GENERALES	\$15,000.00	\$0.00	\$15,000.00	\$0.00	\$0.00	\$0.00	\$0.00	\$0.00	\$0.00	\$15,000.00
400	SERVICIOS FINANCIEROS, BANCARIOS Y COMERCIALES	\$15,000.00	\$0.00	\$15,000.00	\$0.00	\$0.00	\$0.00	\$0.00	\$0.00	\$0.00	\$15,000.00
470	Fletes y maniobras	\$15,000.00	\$0.00	\$15,000.00	\$0.00	\$0.00	\$0.00	\$0.00	\$0.00	\$0.00	\$15,000.00
471	Fletes y maniobras	\$15,000.00	\$0.00	\$15,000.00	\$0.00	\$0.00	\$0.00	\$0.00	\$0.00	\$0.00	\$15,000.00
INGRESOS PROPIOS		\$1,330,000.00	\$0.00	\$1,330,000.00	\$0.00	\$0.00	\$0.00	\$0.00	\$0.00	\$0.00	\$1,330,000.00
142 INGRESOS PROPIOS											
000	MATERIALES Y SUMINISTRO	\$0.00	\$55,642.34	\$55,642.34	\$0.00	\$0.00	\$0.00	\$0.00	\$0.00	\$0.00	\$55,642.34
300	MATERIAS PRIMAS Y MATERIALES DE PRODUCCIÓN Y COME	\$0.00	\$55,642.34	\$55,642.34	\$0.00	\$0.00	\$0.00	\$0.00	\$0.00	\$0.00	\$55,642.34
380	Mercancías adquiridas para su comercialización	\$0.00	\$55,642.34	\$55,642.34	\$0.00	\$0.00	\$0.00	\$0.00	\$0.00	\$0.00	\$55,642.34
381	MERCANCIAS ADQUIRIDAS PARA SU COMERCIALIZACIÓN	\$0.00	\$55,642.34	\$55,642.34	\$0.00	\$0.00	\$0.00	\$0.00	\$0.00	\$0.00	\$55,642.34
000	SERVICIOS GENERALES	\$0.00	\$33,015.49	\$33,015.49	\$663.46	\$663.46	\$663.46	\$663.46	\$663.46	\$663.46	\$33,352.03
400	SERVICIOS FINANCIEROS, BANCARIOS Y COMERCIALES	\$0.00	\$1,775.00	\$1,775.00	\$663.46	\$663.46	\$663.46	\$663.46	\$663.46	\$663.46	\$1,111.54
410	Servicios financieros y bancarios	\$0.00	\$1,775.00	\$1,775.00	\$663.46	\$663.46	\$663.46	\$663.46	\$663.46	\$663.46	\$1,111.54
411	Servicios financieros y bancarios	\$0.00	\$1,775.00	\$1,775.00	\$663.46	\$663.46	\$663.46	\$663.46	\$663.46	\$663.46	\$1,111.54
600	SERVICIOS DE COMUNICACIÓN SOCIAL Y PUBLICIDAD	\$0.00	\$31,240.49	\$31,240.49	\$0.00	\$0.00	\$0.00	\$0.00	\$0.00	\$0.00	\$31,240.49
610	Difusión por radio, televisión y otros medios de mensaje sobre pro	\$0.00	\$31,240.49	\$31,240.49	\$0.00	\$0.00	\$0.00	\$0.00	\$0.00	\$0.00	\$31,240.49
611	Difusión por radio, televisión y otros medios de mensajes sobre pr	\$0.00	\$31,240.49	\$31,240.49	\$0.00	\$0.00	\$0.00	\$0.00	\$0.00	\$0.00	\$31,240.49
INGRESOS PROPIOS		\$0.00	\$88,657.83	\$88,657.83	\$663.46	\$663.46	\$663.46	\$663.46	\$663.46	\$663.46	\$87,994.37

261 RECURSOS ESTATALES



# MUSEO LABERINTO DE LAS CIENCIAS Y LAS ARTES ESTADO DE SAN LUÍS POTOSÍ

## Estado Analítico del Ejercicio del Presupuesto por Fuente de Financiamiento Del 01/ene./2022 Al 31/ene./2022

Usr: juanorellana

Fecha y 10/feb./2022

Rep: rptEstadoAnalíticoPresupuestoEgresos\_FF

hora de Impresión 05:33 p. m.

		Egresos							
		Aprobado Al	Ampliaciones /	Egresos	Egresos	Egresos	Egresos	Egresos	
		31/12/2022	(Reducciones)	Modificado	Comprometido	Devengado	Ejercido	Pagado	
Ejercicio del Presupuesto									Subejercicio
000	SERVICIOS PERSONALES	\$30,891,837.00	\$0.00	\$30,891,837.00	\$948,361.82	\$948,361.82	\$948,361.82	\$948,361.82	\$25,943,475.18
100	REMUNERACIONES AL PERSONAL DE CARÁCTER PERMANENTE	\$18,566,837.00	\$0.00	\$18,566,837.00	\$948,361.82	\$948,361.82	\$948,361.82	\$948,361.82	\$17,618,475.18
130	Sueldo base al personal permanente	\$18,566,837.00	\$0.00	\$18,566,837.00	\$948,361.82	\$948,361.82	\$948,361.82	\$948,361.82	\$17,618,475.18
131	SUELDO BASE AL PERSONAL PERMANENTE	\$18,566,837.00	\$0.00	\$18,566,837.00	\$833,973.15	\$833,973.15	\$833,973.15	\$833,973.15	\$15,032,863.85
132	COMPLEMENTO DE SUELDO	\$2,700,000.00	\$0.00	\$2,700,000.00	\$114,388.67	\$114,388.67	\$114,388.67	\$114,388.67	\$2,585,611.33
200	Remuneraciones al personal de carácter transitorio	\$100,000.00	\$0.00	\$100,000.00	\$0.00	\$0.00	\$0.00	\$0.00	\$100,000.00
210	Honorarios asimilables a salarios	\$100,000.00	\$0.00	\$100,000.00	\$0.00	\$0.00	\$0.00	\$0.00	\$100,000.00
212	HONORARIOS POR SERVICIOS PERSONALES INDEPENDIENT	\$100,000.00	\$0.00	\$100,000.00	\$0.00	\$0.00	\$0.00	\$0.00	\$100,000.00
300	REMUNERACIONES ADICIONALES Y ESPECIALES	\$5,725,000.00	\$0.00	\$5,725,000.00	\$0.00	\$0.00	\$0.00	\$0.00	\$5,725,000.00
320	Primas de vacaciones, dominical y gratificación de fin de año	\$5,725,000.00	\$0.00	\$5,725,000.00	\$0.00	\$0.00	\$0.00	\$0.00	\$5,725,000.00
321	PRIMA VACACIONAL	\$2,275,000.00	\$0.00	\$2,275,000.00	\$0.00	\$0.00	\$0.00	\$0.00	\$2,275,000.00
323	GRATIFICACION DE FIN DE AÑO	\$3,450,000.00	\$0.00	\$3,450,000.00	\$0.00	\$0.00	\$0.00	\$0.00	\$3,450,000.00
400	SEGURIDAD SOCIAL	\$3,750,000.00	\$0.00	\$3,750,000.00	\$0.00	\$0.00	\$0.00	\$0.00	\$3,750,000.00
410	Aportaciones de seguridad social	\$3,750,000.00	\$0.00	\$3,750,000.00	\$0.00	\$0.00	\$0.00	\$0.00	\$3,750,000.00
411	Aportaciones de seguridad social	\$3,750,000.00	\$0.00	\$3,750,000.00	\$0.00	\$0.00	\$0.00	\$0.00	\$3,750,000.00
500	OTRAS PRESTACIONES SOCIALES Y ECONÓMICAS	\$2,750,000.00	\$0.00	\$2,750,000.00	\$0.00	\$0.00	\$0.00	\$0.00	\$2,750,000.00
540	Prestaciones contractuales	\$2,750,000.00	\$0.00	\$2,750,000.00	\$0.00	\$0.00	\$0.00	\$0.00	\$2,750,000.00
542	Prestaciones contractuales anuales	\$2,750,000.00	\$0.00	\$2,750,000.00	\$0.00	\$0.00	\$0.00	\$0.00	\$2,750,000.00
000	MATERIALES Y SUMINISTRO	\$2,800,000.00	\$0.00	\$2,800,000.00	\$0.00	\$0.00	\$0.00	\$0.00	\$2,800,000.00
100	Materiales de administración, emisión de documentos y artículos	\$1,366,923.49	\$0.00	\$1,366,923.49	\$0.00	\$0.00	\$0.00	\$0.00	\$1,366,923.49
110	Materiales, útiles y equipos menores de oficina	\$183,000.00	\$0.00	\$183,000.00	\$0.00	\$0.00	\$0.00	\$0.00	\$183,000.00
111	Materiales, útiles y equipos menores de oficina	\$183,000.00	\$0.00	\$183,000.00	\$0.00	\$0.00	\$0.00	\$0.00	\$183,000.00
140	Materiales, útiles y equipos menores de tecnologías de la informar	\$35,000.00	\$0.00	\$35,000.00	\$0.00	\$0.00	\$0.00	\$0.00	\$35,000.00
141	Materiales, útiles y equipos menores de tecnologías de la informar	\$35,000.00	\$0.00	\$35,000.00	\$0.00	\$0.00	\$0.00	\$0.00	\$35,000.00
150	Material impreso e información digital	\$243,500.00	\$0.00	\$243,500.00	\$0.00	\$0.00	\$0.00	\$0.00	\$243,500.00
151	Material impreso e información digital	\$243,500.00	\$0.00	\$243,500.00	\$0.00	\$0.00	\$0.00	\$0.00	\$243,500.00
160	Material de limpieza	\$473,623.49	\$0.00	\$473,623.49	\$0.00	\$0.00	\$0.00	\$0.00	\$473,623.49
161	Material de limpieza	\$473,623.49	\$0.00	\$473,623.49	\$0.00	\$0.00	\$0.00	\$0.00	\$473,623.49
170	Materiales y útiles de enseñanza	\$431,800.00	\$0.00	\$431,800.00	\$0.00	\$0.00	\$0.00	\$0.00	\$431,800.00
171	Materiales y útiles de enseñanza	\$431,800.00	\$0.00	\$431,800.00	\$0.00	\$0.00	\$0.00	\$0.00	\$431,800.00
200	ALIMENTOS Y UTENSILIOS	\$155,000.00	\$0.00	\$155,000.00	\$0.00	\$0.00	\$0.00	\$0.00	\$155,000.00
210	Productos alimenticios para personas	\$30,000.00	\$0.00	\$30,000.00	\$0.00	\$0.00	\$0.00	\$0.00	\$30,000.00





# MUSEO LABERINTO DE LAS CIENCIAS Y LAS ARTES ESTADO DE SAN LUÍS POTOSÍ

## Estado Analítico del Ejercicio del Presupuesto por Fuente de Financiamiento Del 01/ene./2022 Al 31/ene./2022

Usr: juanorellana Fecha y hora de Impresión: 10/feb./2022 05:33 p. m.  
Rep: rptEstadoAnalíticoPresupuestoEgresos\_FF

Ejercicio del Presupuesto		Egresos						
	Aprobado Al 31/12/2022	Ampliaciones / (Reducciones)	Egresos Modificado	Egresos Comprometido	Egresos Devengado	Egresos Ejercido	Egresos Pagado	Subejercicio
2541	Materiales, accesorios y suministros médicos	\$0.00	\$12,000.00	\$0.00	\$0.00	\$0.00	\$0.00	\$12,000.00
2560	Fibras sintéticas, hules, plásticos y derivados	\$0.00	\$39,000.00	\$0.00	\$0.00	\$0.00	\$0.00	\$39,000.00
2561	Fibras sintéticas, hules, plásticos y derivados	\$0.00	\$39,000.00	\$0.00	\$0.00	\$0.00	\$0.00	\$39,000.00
2600	COMBUSTIBLES, LUBRICANTES Y ADITIVOS	\$0.00	\$123,500.00	\$0.00	\$0.00	\$0.00	\$0.00	\$123,500.00
2610	Combustibles, lubricantes y aditivos	\$0.00	\$123,500.00	\$0.00	\$0.00	\$0.00	\$0.00	\$123,500.00
2611	Combustibles, lubricantes y aditivos	\$0.00	\$123,500.00	\$0.00	\$0.00	\$0.00	\$0.00	\$123,500.00
2700	VESTUARIO, BLANCOS, PRENDAS DE PROTECCIÓN Y ARTÍC	\$0.00	\$24,000.00	\$0.00	\$0.00	\$0.00	\$0.00	\$24,000.00
2720	Prendas de seguridad y protección personal	\$0.00	\$3,000.00	\$0.00	\$0.00	\$0.00	\$0.00	\$3,000.00
2721	Prendas de seguridad y protección personal	\$0.00	\$3,000.00	\$0.00	\$0.00	\$0.00	\$0.00	\$3,000.00
2740	Productos textiles	\$0.00	\$21,000.00	\$0.00	\$0.00	\$0.00	\$0.00	\$21,000.00
2741	Productos textiles	\$0.00	\$21,000.00	\$0.00	\$0.00	\$0.00	\$0.00	\$21,000.00
2900	HERRAMIENTAS, REFACCIONES Y ACCESORIOS MENORES	\$0.00	\$103,000.00	\$0.00	\$0.00	\$0.00	\$0.00	\$103,000.00
2910	Herramientas menores	\$0.00	\$30,000.00	\$0.00	\$0.00	\$0.00	\$0.00	\$30,000.00
2911	Herramientas menores	\$0.00	\$30,000.00	\$0.00	\$0.00	\$0.00	\$0.00	\$30,000.00
2920	Refacciones y accesorios menores de edificios	\$0.00	\$12,000.00	\$0.00	\$0.00	\$0.00	\$0.00	\$12,000.00
2921	Refacciones y accesorios menores de edificios	\$0.00	\$12,000.00	\$0.00	\$0.00	\$0.00	\$0.00	\$12,000.00
2930	Refacciones y accesorios menores de mobiliario y equipo de adm	\$0.00	\$21,000.00	\$0.00	\$0.00	\$0.00	\$0.00	\$21,000.00
2931	Refacciones y accesorios menores de mobiliario y equipo de adm	\$0.00	\$21,000.00	\$0.00	\$0.00	\$0.00	\$0.00	\$21,000.00
2940	Refacciones y accesorios menores de equipo de cómputo y tecnol	\$0.00	\$20,000.00	\$0.00	\$0.00	\$0.00	\$0.00	\$20,000.00
2941	Refacciones y accesorios menores de equipo de cómputo y tecnol	\$0.00	\$20,000.00	\$0.00	\$0.00	\$0.00	\$0.00	\$20,000.00
2950	Refacciones y accesorios menores de equipo e instrumental médic	\$0.00	\$2,000.00	\$0.00	\$0.00	\$0.00	\$0.00	\$2,000.00
2951	Refacciones y accesorios menores de equipo e instrumental médic	\$0.00	\$2,000.00	\$0.00	\$0.00	\$0.00	\$0.00	\$2,000.00
2960	Refacciones y accesorios menores de equipo de transporte	\$0.00	\$14,000.00	\$0.00	\$0.00	\$0.00	\$0.00	\$14,000.00
2961	Refacciones y accesorios menores de equipo de transporte	\$0.00	\$14,000.00	\$0.00	\$0.00	\$0.00	\$0.00	\$14,000.00
2980	Refacciones y accesorios menores de maquinaria y otros equipos	\$0.00	\$3,000.00	\$0.00	\$0.00	\$0.00	\$0.00	\$3,000.00
2981	Refacciones y accesorios menores de maquinaria y otros equipos	\$0.00	\$3,000.00	\$0.00	\$0.00	\$0.00	\$0.00	\$3,000.00
2990	Refacciones y accesorios menores de otros bienes muebles	\$0.00	\$1,000.00	\$0.00	\$0.00	\$0.00	\$0.00	\$1,000.00
2991	Refacciones y accesorios menores otros bienes muebles	\$0.00	\$1,000.00	\$0.00	\$0.00	\$0.00	\$0.00	\$1,000.00
3000	SERVICIOS GENERALES	\$0.00	\$7,600,000.00	\$0.00	\$87,052.28	\$87,052.28	\$87,052.28	\$7,512,947.72
3100	SERVICIOS BÁSICOS	\$0.00	\$1,418,500.00	\$0.00	\$86,956.00	\$86,956.00	\$86,956.00	\$1,331,544.00
3110	Energía eléctrica	\$0.00	\$850,000.00	\$0.00	\$86,956.00	\$86,956.00	\$86,956.00	\$763,044.00
3111	Energía eléctrica	\$0.00	\$850,000.00	\$0.00	\$86,956.00	\$86,956.00	\$86,956.00	\$763,044.00



# MUSEO LABERINTO DE LAS CIENCIAS Y LAS ARTES ESTADO DE SAN LUÍS POTOSÍ

## Estado Analítico del Ejercicio del Presupuesto por Fuente de Financiamiento Del 01/ene./2022 Al 31/ene./2022

Usr: juanorellana  
 Rep: rptEstadoAnalíticoPresupuestoEgresos\_FF  
 Fecha y hora de Impresión: 10/feb./2022 05:33 p. m.

Ejercicio del Presupuesto	Egresos Aprobado Al 31/12/2022	Amplificaciones / (Reducciones)	Egresos Modificado	Egresos Comprometido	Egresos Devengado	Egresos Ejercido	Egresos Pagado	Subejercicio
3130	Agua	\$300,000.00	\$0.00	\$300,000.00	\$0.00	\$0.00	\$0.00	\$300,000.00
3131	Agua	\$300,000.00	\$0.00	\$300,000.00	\$0.00	\$0.00	\$0.00	\$300,000.00
3140	Telefonía Tradicional	\$142,500.00	\$0.00	\$142,500.00	\$0.00	\$0.00	\$0.00	\$142,500.00
3141	Telefonía tradicional	\$142,500.00	\$0.00	\$142,500.00	\$0.00	\$0.00	\$0.00	\$142,500.00
3170	Servicios de acceso a Internet, redes y procesamiento de inform	\$116,000.00	\$0.00	\$116,000.00	\$0.00	\$0.00	\$0.00	\$116,000.00
3171	Servicios de acceso de Internet, redes y procesamiento de inform	\$116,000.00	\$0.00	\$116,000.00	\$0.00	\$0.00	\$0.00	\$116,000.00
3180	Servicios postales y telegráficos	\$10,000.00	\$0.00	\$10,000.00	\$0.00	\$0.00	\$0.00	\$10,000.00
3182	Servicios de mensajería	\$10,000.00	\$0.00	\$10,000.00	\$0.00	\$0.00	\$0.00	\$10,000.00
3200	SERVICIOS DE ARRENDAMIENTO	\$755,000.00	\$0.00	\$755,000.00	\$0.00	\$0.00	\$0.00	\$755,000.00
3230	Arrendamiento de mobiliario y equipo de administración, educacio	\$150,000.00	\$0.00	\$150,000.00	\$0.00	\$0.00	\$0.00	\$150,000.00
3231	Arrendamiento de mobiliario y equipo de administración, educacio	\$150,000.00	\$0.00	\$150,000.00	\$0.00	\$0.00	\$0.00	\$150,000.00
3250	Arrendamiento de equipo de transporte	\$5,000.00	\$0.00	\$5,000.00	\$0.00	\$0.00	\$0.00	\$5,000.00
3251	Arrendamiento de equipo de transporte	\$5,000.00	\$0.00	\$5,000.00	\$0.00	\$0.00	\$0.00	\$5,000.00
3290	Otros arrendamientos	\$600,000.00	\$0.00	\$600,000.00	\$0.00	\$0.00	\$0.00	\$600,000.00
3291	Otros arrendamientos	\$350,000.00	\$0.00	\$350,000.00	\$0.00	\$0.00	\$0.00	\$350,000.00
3293	RENTA DE PELICULAS	\$250,000.00	\$0.00	\$250,000.00	\$0.00	\$0.00	\$0.00	\$250,000.00
3300	SERVICIOS PROFESIONALES, CIENTÍFICOS, TÉCNICOS Y OTF	\$2,525,000.00	\$0.00	\$2,525,000.00	\$0.00	\$0.00	\$0.00	\$2,525,000.00
3310	Servicios legales, de contabilidad, auditoría y relacionados	\$10,000.00	\$0.00	\$10,000.00	\$0.00	\$0.00	\$0.00	\$10,000.00
3311	Servicios legales, de contabilidad, auditoría y relacionados	\$10,000.00	\$0.00	\$10,000.00	\$0.00	\$0.00	\$0.00	\$10,000.00
3330	Servicios de consultoría administrativa, procesos, técnicas y en le	\$10,000.00	\$0.00	\$10,000.00	\$0.00	\$0.00	\$0.00	\$10,000.00
3331	Servicios de consultoría administrativa, procesos, técnica y en tec	\$10,000.00	\$0.00	\$10,000.00	\$0.00	\$0.00	\$0.00	\$10,000.00
3340	Servicios de capacitación	\$5,000.00	\$0.00	\$5,000.00	\$0.00	\$0.00	\$0.00	\$5,000.00
3341	Servicios de capacitación	\$5,000.00	\$0.00	\$5,000.00	\$0.00	\$0.00	\$0.00	\$5,000.00
3380	Servicios de vigilancia	\$2,500,000.00	\$0.00	\$2,500,000.00	\$0.00	\$0.00	\$0.00	\$2,500,000.00
3381	Servicios de vigilancia	\$2,500,000.00	\$0.00	\$2,500,000.00	\$0.00	\$0.00	\$0.00	\$2,500,000.00
4000	SERVICIOS FINANCIEROS, BANCARIOS Y COMERCIALES	\$86,000.00	\$0.00	\$86,000.00	\$96.28	\$96.28	\$96.28	\$85,903.72
4110	Servicios financieros y bancarios	\$35,000.00	\$0.00	\$35,000.00	\$96.28	\$96.28	\$96.28	\$34,903.72
4111	Servicios financieros y bancarios	\$35,000.00	\$0.00	\$35,000.00	\$96.28	\$96.28	\$96.28	\$34,903.72
4400	Seguros de responsabilidad patrimonial y fianzas	\$10,000.00	\$0.00	\$10,000.00	\$0.00	\$0.00	\$0.00	\$10,000.00
4411	Seguros de responsabilidad patrimonial y fianzas	\$10,000.00	\$0.00	\$10,000.00	\$0.00	\$0.00	\$0.00	\$10,000.00
4450	Seguro de bienes patrimoniales	\$25,000.00	\$0.00	\$25,000.00	\$0.00	\$0.00	\$0.00	\$25,000.00
4451	Seguro de bienes patrimoniales	\$25,000.00	\$0.00	\$25,000.00	\$0.00	\$0.00	\$0.00	\$25,000.00



# MUSEO LABERINTO DE LAS CIENCIAS Y LAS ARTES ESTADO DE SAN LUIS POTOSÍ

## Estado Analítico del Ejercicio del Presupuesto por Fuente de Financiamiento Del 01/ene./2022 Al 31/ene./2022

Ucr: juanorellana

Rep: rptEstadoAnalíticoPresupuestoEgresos\_FF

Fecha y 10/feb./2022

hora de Impresión 05:33 p. m.

Ejercicio del Presupuesto	Aprobado Al 31/12/2022	Ampliaciones / (Reducciones)	Egresos Modificado	Egresos Comprometido	Egresos Devengado	Egresos Ejercido	Egresos Pagado	Subejercicio
3470 Fletes y maniobras	\$16,000.00	\$0.00	\$16,000.00	\$0.00	\$0.00	\$0.00	\$0.00	\$16,000.00
3471 Fletes y maniobras	\$16,000.00	\$0.00	\$16,000.00	\$0.00	\$0.00	\$0.00	\$0.00	\$16,000.00
<b>3500 SERVICIOS DE INSTALACIÓN, REPARACIÓN, MANTENIMIENTO</b>	<b>\$905,000.00</b>	<b>\$0.00</b>	<b>\$905,000.00</b>	<b>\$0.00</b>	<b>\$0.00</b>	<b>\$0.00</b>	<b>\$0.00</b>	<b>\$905,000.00</b>
3510 Conservación y mantenimiento menor de inmuebles	\$60,000.00	\$0.00	\$60,000.00	\$0.00	\$0.00	\$0.00	\$0.00	\$60,000.00
3511 Conservación y mantenimiento menor de inmuebles	\$60,000.00	\$0.00	\$60,000.00	\$0.00	\$0.00	\$0.00	\$0.00	\$60,000.00
3520 Instalación, reparación y mantenimiento de mobiliario y equipo de	\$16,000.00	\$0.00	\$16,000.00	\$0.00	\$0.00	\$0.00	\$0.00	\$16,000.00
3521 Instalación, reparación y mantenimiento de mobiliario y equipo de	\$16,000.00	\$0.00	\$16,000.00	\$0.00	\$0.00	\$0.00	\$0.00	\$16,000.00
3530 Instalación, reparación y mantenimiento de equipo de cómputo y b	\$28,000.00	\$0.00	\$28,000.00	\$0.00	\$0.00	\$0.00	\$0.00	\$28,000.00
3531 Instalación, reparación y mantenimiento de equipo de cómputo y b	\$28,000.00	\$0.00	\$28,000.00	\$0.00	\$0.00	\$0.00	\$0.00	\$28,000.00
3540 Instalación, reparación y mantenimiento de equipo e instrumental	\$255,000.00	\$0.00	\$255,000.00	\$0.00	\$0.00	\$0.00	\$0.00	\$255,000.00
3541 Instalación, reparación y mantenimiento de equipo e instrumental	\$255,000.00	\$0.00	\$255,000.00	\$0.00	\$0.00	\$0.00	\$0.00	\$255,000.00
3550 Reparación y mantenimiento de equipo de transporte	\$60,000.00	\$0.00	\$60,000.00	\$0.00	\$0.00	\$0.00	\$0.00	\$60,000.00
3551 Reparación y mantenimiento de equipo de transporte	\$60,000.00	\$0.00	\$60,000.00	\$0.00	\$0.00	\$0.00	\$0.00	\$60,000.00
3570 Instalación, reparación y mantenimiento de maquinaria y otros eq.	\$16,000.00	\$0.00	\$16,000.00	\$0.00	\$0.00	\$0.00	\$0.00	\$16,000.00
3571 Instalación, reparación y mantenimiento de maquinaria, otros equi	\$16,000.00	\$0.00	\$16,000.00	\$0.00	\$0.00	\$0.00	\$0.00	\$16,000.00
3580 Servicios de limpieza y manejo de desechos	\$450,000.00	\$0.00	\$450,000.00	\$0.00	\$0.00	\$0.00	\$0.00	\$450,000.00
3581 Servicios de limpieza y manejo de desechos	\$450,000.00	\$0.00	\$450,000.00	\$0.00	\$0.00	\$0.00	\$0.00	\$450,000.00
3590 Servicios de jardinería y fumigación	\$20,000.00	\$0.00	\$20,000.00	\$0.00	\$0.00	\$0.00	\$0.00	\$20,000.00
3591 Servicios de jardinería y fumigación	\$20,000.00	\$0.00	\$20,000.00	\$0.00	\$0.00	\$0.00	\$0.00	\$20,000.00
<b>3600 SERVICIOS DE COMUNICACIÓN SOCIAL Y PUBLICIDAD</b>	<b>\$380,000.00</b>	<b>\$0.00</b>	<b>\$380,000.00</b>	<b>\$0.00</b>	<b>\$0.00</b>	<b>\$0.00</b>	<b>\$0.00</b>	<b>\$380,000.00</b>
3610 Difusión por radio, televisión y otros medios de mensajería sobre proq	\$380,000.00	\$0.00	\$380,000.00	\$0.00	\$0.00	\$0.00	\$0.00	\$380,000.00
3611 Difusión por radio, televisión y otros medios de mensajerías sobre pr	\$380,000.00	\$0.00	\$380,000.00	\$0.00	\$0.00	\$0.00	\$0.00	\$380,000.00
3700 Servicios de traslados y viáticos	\$5,000.00	\$0.00	\$5,000.00	\$0.00	\$0.00	\$0.00	\$0.00	\$5,000.00
3790 Otros servicios de traslado y hospedaje	\$5,000.00	\$0.00	\$5,000.00	\$0.00	\$0.00	\$0.00	\$0.00	\$5,000.00
3791 OTROS SERVICIOS DE TRASLADO Y HOSPEDAJE	\$5,000.00	\$0.00	\$5,000.00	\$0.00	\$0.00	\$0.00	\$0.00	\$5,000.00
<b>3800 SERVICIOS OFICIALES</b>	<b>\$1,110,000.00</b>	<b>\$0.00</b>	<b>\$1,110,000.00</b>	<b>\$0.00</b>	<b>\$0.00</b>	<b>\$0.00</b>	<b>\$0.00</b>	<b>\$1,110,000.00</b>
3820 Gastos de orden social y cultural	\$10,000.00	\$0.00	\$10,000.00	\$0.00	\$0.00	\$0.00	\$0.00	\$10,000.00
3821 Gastos de orden social y cultural	\$10,000.00	\$0.00	\$10,000.00	\$0.00	\$0.00	\$0.00	\$0.00	\$10,000.00
3840 Exposiciones	\$1,100,000.00	\$0.00	\$1,100,000.00	\$0.00	\$0.00	\$0.00	\$0.00	\$1,100,000.00
3841 Exposiciones	\$1,100,000.00	\$0.00	\$1,100,000.00	\$0.00	\$0.00	\$0.00	\$0.00	\$1,100,000.00
3843 ESPECTACULOS CULTURALES	\$100,000.00	\$0.00	\$100,000.00	\$0.00	\$0.00	\$0.00	\$0.00	\$100,000.00
3900 OTROS SERVICIOS GENERALES	\$415,600.00	\$0.00	\$415,600.00	\$0.00	\$0.00	\$0.00	\$0.00	\$415,600.00





# MUSEO LABERINTO DE LAS CIENCIAS Y LAS ARTES ESTADO DE SAN LUÍS POTOSÍ

## Estado Analítico del Ejercicio del Presupuesto por Fuente de Financiamiento Del 01/ene./2022 Al 31/ene./2022

Ucr: juanorellana

Rep: rptEstadoAnalíticoPresupuestoEgresos\_FF

Fecha y 10/feb./2022

hora de Impresión 05:33 p. m.

Egresos		Egresos Modificado	Egresos Comprometido	Egresos Devengado	Egresos Ejercido	Egresos Pagado	Subejercicio
Aprobado Al 31/12/2022	Ampliaciones / (Reducciones)						
<b>Ejercicio del Presupuesto</b>							
3920	Impuestos y derechos	\$60,500.00	\$0.00	\$60,500.00	\$0.00	\$0.00	\$60,500.00
3921	Impuestos y derechos	\$58,000.00	\$0.00	\$58,000.00	\$0.00	\$0.00	\$58,000.00
3923	TENENCIAS Y CANJE DE PLACAS DE VEHICULOS OFICIALES	\$2,500.00	\$0.00	\$2,500.00	\$0.00	\$0.00	\$2,500.00
3950	Penas, multas, accesorios y actualizaciones	\$5,000.00	\$0.00	\$5,000.00	\$0.00	\$0.00	\$5,000.00
3951	Penas, multas, accesorios y actualizaciones	\$5,000.00	\$0.00	\$5,000.00	\$0.00	\$0.00	\$5,000.00
3980	Impuesto sobre nóminas y otros que se derivan de una relación la	\$350,000.00	\$0.00	\$350,000.00	\$0.00	\$0.00	\$350,000.00
3982	Impuesto sobre nómina	\$350,000.00	\$0.00	\$350,000.00	\$0.00	\$0.00	\$350,000.00
<b>4000</b>	<b>TRANSFERENCIAS, ASIGNACIONES, SUBSIDIOS Y O</b>	<b>\$800,000.00</b>	<b>\$0.00</b>	<b>\$800,000.00</b>	<b>\$0.00</b>	<b>\$0.00</b>	<b>\$800,000.00</b>
<b>4400</b>	<b>AYUDAS SOCIALES</b>	<b>\$800,000.00</b>	<b>\$0.00</b>	<b>\$800,000.00</b>	<b>\$0.00</b>	<b>\$0.00</b>	<b>\$800,000.00</b>
4420	Becas y otras ayudas para programas de capacitación	\$800,000.00	\$0.00	\$800,000.00	\$0.00	\$0.00	\$800,000.00
4421	Becas y otras ayudas para programas de capacitación	\$800,000.00	\$0.00	\$800,000.00	\$0.00	\$0.00	\$800,000.00
<b>5000</b>	<b>BIENES MUEBLES, INMUEBLES E INTANGIBLES</b>	<b>\$110,000.00</b>	<b>\$0.00</b>	<b>\$110,000.00</b>	<b>\$0.00</b>	<b>\$0.00</b>	<b>\$110,000.00</b>
<b>5100</b>	<b>MOBILIARIO Y EQUIPO DE ADMINISTRACIÓN</b>	<b>\$60,000.00</b>	<b>\$0.00</b>	<b>\$60,000.00</b>	<b>\$0.00</b>	<b>\$0.00</b>	<b>\$60,000.00</b>
5110	Muebles de oficina y estantería	\$30,000.00	\$0.00	\$30,000.00	\$0.00	\$0.00	\$30,000.00
5111	Muebles de oficina y estantería	\$30,000.00	\$0.00	\$30,000.00	\$0.00	\$0.00	\$30,000.00
5150	Equipos de cómputo y de tecnologías de la información	\$20,000.00	\$0.00	\$20,000.00	\$0.00	\$0.00	\$20,000.00
5151	Equipo de cómputo y de tecnología de la información	\$20,000.00	\$0.00	\$20,000.00	\$0.00	\$0.00	\$20,000.00
5190	Otro mobiliario y equipo de administración	\$10,000.00	\$0.00	\$10,000.00	\$0.00	\$0.00	\$10,000.00
5191	Otros mobiliarios y equipos de administración	\$10,000.00	\$0.00	\$10,000.00	\$0.00	\$0.00	\$10,000.00
<b>5200</b>	<b>MOBILIARIO Y EQUIPO EDUCACIONAL Y RECREATIVO</b>	<b>\$10,000.00</b>	<b>\$0.00</b>	<b>\$10,000.00</b>	<b>\$0.00</b>	<b>\$0.00</b>	<b>\$10,000.00</b>
5230	Cámaras fotográficas y de video	\$10,000.00	\$0.00	\$10,000.00	\$0.00	\$0.00	\$10,000.00
5231	Cámaras fotográficas y de video	\$10,000.00	\$0.00	\$10,000.00	\$0.00	\$0.00	\$10,000.00
<b>5300</b>	<b>EQUIPO E INSTRUMENTAL MÉDICO Y DE LABORATORIO</b>	<b>\$10,000.00</b>	<b>\$0.00</b>	<b>\$10,000.00</b>	<b>\$0.00</b>	<b>\$0.00</b>	<b>\$10,000.00</b>
5310	Equipo médico y de laboratorio	\$10,000.00	\$0.00	\$10,000.00	\$0.00	\$0.00	\$10,000.00
5311	Equipo médico y de laboratorio	\$10,000.00	\$0.00	\$10,000.00	\$0.00	\$0.00	\$10,000.00
<b>5400</b>	<b>VEHICULOS Y EQUIPO DE TRANSPORTE</b>	<b>\$10,000.00</b>	<b>\$0.00</b>	<b>\$10,000.00</b>	<b>\$0.00</b>	<b>\$0.00</b>	<b>\$10,000.00</b>
5410	Automóviles y Equipo Terrestre	\$10,000.00	\$0.00	\$10,000.00	\$0.00	\$0.00	\$10,000.00
5411	Vehículos y equipo terrestre	\$10,000.00	\$0.00	\$10,000.00	\$0.00	\$0.00	\$10,000.00
<b>7000</b>	<b>ACTIVOS BIOLÓGICOS</b>	<b>\$10,000.00</b>	<b>\$0.00</b>	<b>\$10,000.00</b>	<b>\$0.00</b>	<b>\$0.00</b>	<b>\$10,000.00</b>
750	Peces y acuicultura	\$10,000.00	\$0.00	\$10,000.00	\$0.00	\$0.00	\$10,000.00
751	PECES Y ACUICULTURA	\$10,000.00	\$0.00	\$10,000.00	\$0.00	\$0.00	\$10,000.00
<b>900</b>	<b>ACTIVOS INTANGIBLES</b>	<b>\$10,000.00</b>	<b>\$0.00</b>	<b>\$10,000.00</b>	<b>\$0.00</b>	<b>\$0.00</b>	<b>\$10,000.00</b>



# MUSEO LABERINTO DE LAS CIENCIAS Y LAS ARTES ESTADO DE SAN LUÍS POTOSÍ

Estado Analítico del Ejercicio del Presupuesto por Fuente de Financiamiento Del 01/ene./2022 Al 31/ene./2022

Ucr: juanorellana

Rep: rptEstadoAnalíticoPresupuestoEgresos\_FF

Fecha y 10/feb./2022

hora de Impresión 05:33 p. m.

Ejercicio del Presupuesto	Egresos Aprobado Al 31/12/2022 (Reducciones)		Egresos Modificado	Egresos Comprometido	Egresos Devengado	Egresos Ejercido	Egresos Pagado	Subejercicio
	Ampliaciones /							
5910 Software	\$0.00	\$0.00	\$10,000.00	\$0.00	\$0.00	\$0.00	\$0.00	\$10,000.00
5911 Software	\$0.00	\$0.00	\$10,000.00	\$0.00	\$0.00	\$0.00	\$0.00	\$10,000.00
<b>RECURSOS ESTATALES</b>	<b>\$42,201,837.00</b>	<b>\$0.00</b>	<b>\$42,201,837.00</b>	<b>\$1,035,414.10</b>	<b>\$1,035,414.10</b>	<b>\$1,035,414.10</b>	<b>\$1,035,414.10</b>	<b>\$41,166,422.90</b>
<b>262 RECURSOS ESTATALES</b>								
<b>1000 SERVICIOS PERSONALES</b>	<b>\$0.00</b>	<b>\$211,627.86</b>	<b>\$211,627.86</b>	<b>\$884,106.78</b>	<b>\$684,106.78</b>	<b>\$684,106.78</b>	<b>\$684,106.78</b>	<b>-\$472,476.92</b>
1100 REMUNERACIONES AL PERSONAL DE CARÁCTER PERMANENTE	\$0.00	\$11,909.00	\$11,909.00	\$0.00	\$0.00	\$0.00	\$0.00	\$11,909.00
1130 Sueldo base al personal permanente	\$0.00	\$11,909.00	\$11,909.00	\$0.00	\$0.00	\$0.00	\$0.00	\$11,909.00
1132 COMPLEMENTO DE SUELDO	\$0.00	\$11,909.00	\$11,909.00	\$0.00	\$0.00	\$0.00	\$0.00	\$11,909.00
1400 SEGURIDAD SOCIAL	\$0.00	\$104,166.67	\$104,166.67	\$403,123.98	\$403,123.98	\$403,123.98	\$403,123.98	-\$298,967.31
1410 Aportaciones de seguridad social	\$0.00	\$104,166.67	\$104,166.67	\$403,123.98	\$403,123.98	\$403,123.98	\$403,123.98	-\$298,967.31
1411 Aportaciones de seguridad social	\$0.00	\$104,166.67	\$104,166.67	\$403,123.98	\$403,123.98	\$403,123.98	\$403,123.98	-\$298,967.31
1500 OTRAS PRESTACIONES SOCIALES Y ECONÓMICAS	\$0.00	\$95,552.19	\$95,552.19	\$280,982.80	\$280,982.80	\$280,982.80	\$280,982.80	-\$185,430.61
540 Prestaciones contractuales	\$0.00	\$95,552.19	\$95,552.19	\$280,982.80	\$280,982.80	\$280,982.80	\$280,982.80	-\$185,430.61
542 Prestaciones contractuales anuales	\$0.00	\$95,552.19	\$95,552.19	\$280,982.80	\$280,982.80	\$280,982.80	\$280,982.80	-\$185,430.61
<b>3000 MATERIALES Y SUMINISTRO</b>	<b>\$0.00</b>	<b>\$69,393.23</b>	<b>\$69,393.23</b>	<b>\$38,669.90</b>	<b>\$38,669.90</b>	<b>\$38,669.90</b>	<b>\$38,669.90</b>	<b>\$30,723.33</b>
1100 Materiales de administración, emisión de documentos y artículo	\$0.00	\$47,286.10	\$47,286.10	\$13,914.44	\$13,914.44	\$13,914.44	\$13,914.44	\$33,371.66
1160 Material de limpieza	\$0.00	\$12,500.00	\$12,500.00	\$0.00	\$0.00	\$0.00	\$0.00	\$12,500.00
1161 Material de limpieza	\$0.00	\$12,500.00	\$12,500.00	\$0.00	\$0.00	\$0.00	\$0.00	\$12,500.00
1170 Materiales y útiles de enseñanza	\$0.00	\$34,786.10	\$34,786.10	\$13,914.44	\$13,914.44	\$13,914.44	\$13,914.44	\$20,871.66
1171 Materiales y útiles de enseñanza	\$0.00	\$34,786.10	\$34,786.10	\$13,914.44	\$13,914.44	\$13,914.44	\$13,914.44	\$20,871.66
2000 ALIMENTOS Y UTENSILIOS	\$0.00	\$606.67	\$606.67	\$3,255.00	\$3,255.00	\$3,255.00	\$3,255.00	-\$2,648.33
210 Productos alimenticios para personas	\$0.00	\$606.67	\$606.67	\$3,255.00	\$3,255.00	\$3,255.00	\$3,255.00	-\$2,648.33
211 Productos alimenticios para personas	\$0.00	\$606.67	\$606.67	\$3,255.00	\$3,255.00	\$3,255.00	\$3,255.00	-\$2,648.33
3000 COMBUSTIBLES, LUBRICANTES Y ADITIVOS	\$0.00	\$20,000.00	\$20,000.00	\$20,000.00	\$20,000.00	\$20,000.00	\$20,000.00	\$0.00
610 Combustibles, lubricantes y aditivos	\$0.00	\$20,000.00	\$20,000.00	\$20,000.00	\$20,000.00	\$20,000.00	\$20,000.00	\$0.00
611 Combustibles, lubricantes y aditivos	\$0.00	\$20,000.00	\$20,000.00	\$20,000.00	\$20,000.00	\$20,000.00	\$20,000.00	\$0.00
700 VESTUARIO, BLANCOS, PRENDAS DE PROTECCIÓN Y ARTÍCULO	\$0.00	\$1,500.46	\$1,500.46	\$1,500.46	\$1,500.46	\$1,500.46	\$1,500.46	\$0.00
720 Prendas de seguridad y protección personal	\$0.00	\$1,500.46	\$1,500.46	\$1,500.46	\$1,500.46	\$1,500.46	\$1,500.46	\$0.00
721 Prendas de seguridad y protección personal	\$0.00	\$1,500.46	\$1,500.46	\$1,500.46	\$1,500.46	\$1,500.46	\$1,500.46	\$0.00
<b>000 SERVICIOS GENERALES</b>	<b>\$0.00</b>	<b>\$230,183.30</b>	<b>\$230,183.30</b>	<b>\$69,636.87</b>	<b>\$69,636.87</b>	<b>\$69,636.87</b>	<b>\$69,636.87</b>	<b>\$160,546.43</b>
100 SERVICIOS BÁSICOS	\$0.00	\$60,445.71	\$60,445.71	\$19,749.66	\$19,749.66	\$19,749.66	\$19,749.66	\$40,696.05



# MUSEO LABERINTO DE LAS CIENCIAS Y LAS ARTES ESTADO DE SAN LUÍS POTOSÍ

## Estado Analítico del Ejercicio del Presupuesto por Fuente de Financiamiento Del 01/ene./2022 Al 31/ene./2022

Usr: juanorellana

Fecha y 10/feb./2022

Rep: rptEstadoAnalíticoPresupuestoEgresos\_FF

hora de Impresión 05:33 p. m.

Ejercicio del Presupuesto	Egresos Aprobado Al 31/12/2022 (Reducciones)	Egresos Modificado	Egresos Comprometido	Egresos Devengado	Egresos Ejercido	Egresos Pagado	Subejercicio
3110	\$0.00	\$26,471.16	\$0.00	\$0.00	\$0.00	\$0.00	\$26,471.16
3111	\$0.00	\$26,471.16	\$0.00	\$0.00	\$0.00	\$0.00	\$26,471.16
3130	\$0.00	\$24,391.21	\$4,491.52	\$4,491.52	\$4,491.52	\$4,491.52	\$19,899.69
3131	\$0.00	\$24,391.21	\$4,491.52	\$4,491.52	\$4,491.52	\$4,491.52	\$19,899.69
3140	\$0.00	\$5,416.67	\$8,158.94	\$8,158.94	\$8,158.94	\$8,158.94	-\$2,742.27
3141	\$0.00	\$5,416.67	\$8,158.94	\$8,158.94	\$8,158.94	\$8,158.94	-\$2,742.27
3150	\$0.00	\$1,250.00	\$0.00	\$0.00	\$0.00	\$0.00	\$1,250.00
1151	\$0.00	\$1,250.00	\$0.00	\$0.00	\$0.00	\$0.00	\$1,250.00
3170	\$0.00	\$2,916.67	\$7,099.20	\$7,099.20	\$7,099.20	\$7,099.20	-\$4,182.53
1171	\$0.00	\$2,916.67	\$7,099.20	\$7,099.20	\$7,099.20	\$7,099.20	-\$4,182.53
1200	\$0.00	\$47,707.56	\$0.00	\$0.00	\$0.00	\$0.00	\$47,707.56
1290	\$0.00	\$47,707.56	\$0.00	\$0.00	\$0.00	\$0.00	\$47,707.56
1293	\$0.00	\$47,707.56	\$0.00	\$0.00	\$0.00	\$0.00	\$47,707.56
1300	\$0.00	\$45,833.33	\$0.00	\$0.00	\$0.00	\$0.00	\$45,833.33
1380	\$0.00	\$45,833.33	\$0.00	\$0.00	\$0.00	\$0.00	\$45,833.33
1381	\$0.00	\$45,833.33	\$0.00	\$0.00	\$0.00	\$0.00	\$45,833.33
400	\$0.00	\$6,307.18	\$15,686.21	\$15,686.21	\$15,686.21	\$15,686.21	-\$9,379.03
410	\$0.00	\$5,000.00	\$0.00	\$0.00	\$0.00	\$0.00	\$5,000.00
411	\$0.00	\$5,000.00	\$0.00	\$0.00	\$0.00	\$0.00	\$5,000.00
450	\$0.00	\$1,307.18	\$15,686.21	\$15,686.21	\$15,686.21	\$15,686.21	-\$14,379.03
451	\$0.00	\$1,307.18	\$15,686.21	\$15,686.21	\$15,686.21	\$15,686.21	-\$14,379.03
500	\$0.00	\$58,835.00	\$6,835.00	\$6,835.00	\$6,835.00	\$6,835.00	\$50,000.00
550	\$0.00	\$3,275.00	\$3,275.00	\$3,275.00	\$3,275.00	\$3,275.00	\$0.00
551	\$0.00	\$3,275.00	\$3,275.00	\$3,275.00	\$3,275.00	\$3,275.00	\$0.00
570	\$0.00	\$3,560.00	\$3,560.00	\$3,560.00	\$3,560.00	\$3,560.00	\$0.00
571	\$0.00	\$3,560.00	\$3,560.00	\$3,560.00	\$3,560.00	\$3,560.00	\$0.00
580	\$0.00	\$50,000.00	\$0.00	\$0.00	\$0.00	\$0.00	\$50,000.00
581	\$0.00	\$50,000.00	\$0.00	\$0.00	\$0.00	\$0.00	\$50,000.00
900	\$0.00	\$13,054.52	\$27,366.00	\$27,366.00	\$27,366.00	\$27,366.00	-\$14,311.48
920	\$0.00	\$554.52	\$6,654.00	\$6,654.00	\$6,654.00	\$6,654.00	-\$6,099.48
923	\$0.00	\$554.52	\$6,654.00	\$6,654.00	\$6,654.00	\$6,654.00	-\$6,099.48
980	\$0.00	\$12,500.00	\$20,712.00	\$20,712.00	\$20,712.00	\$20,712.00	-\$8,212.00



MUSEO LABERINTO DE LAS CIENCIAS Y LAS ARTES  
ESTADO DE SAN LUIS POTOSÍ

Estado Analítico del Ejercicio del Presupuesto por Fuente de Financiamiento Del 01/ene./2022 Al 31/ene./2022

Usu: juanorellana

Rep: rptEstadoAnalíticoPresupuestoEgresos\_FF


Fecha y 10/feb./2022

hora de Impresión 05:33 p. m.

Ejercicio del Presupuesto	Egresos							Egresos Pagado	Subejercicio
	Aprobado Al 31/12/2022	Ampliaciones / (Reducciones)	Egresos Modificado	Egresos Comprometido	Egresos Devengado	Egresos Ejercido	Egresos		
3982 Impuesto sobre nómina	\$0.00	\$12,500.00	\$12,500.00	\$20,712.00	\$20,712.00	\$20,712.00	\$20,712.00	-\$8,212.00	
4000 TRANSFERENCIAS, ASIGNACIONES, SUBSIDIOS Y O	\$0.00	\$24,237.12	\$24,237.12	\$28,030.50	\$28,030.50	\$28,030.50	\$28,030.50	-\$3,793.38	
4400 AYUDAS SOCIALES	\$0.00	\$24,237.12	\$24,237.12	\$28,030.50	\$28,030.50	\$28,030.50	\$28,030.50	-\$3,793.38	
4420 Becas y otras ayudas para programas de capacitación	\$0.00	\$24,237.12	\$24,237.12	\$28,030.50	\$28,030.50	\$28,030.50	\$28,030.50	-\$3,793.38	
4421 Becas y otras ayudas para programas de capacitación	\$0.00	\$24,237.12	\$24,237.12	\$28,030.50	\$28,030.50	\$28,030.50	\$28,030.50	-\$3,793.38	
<b>RECURSOS ESTATALES</b>	\$0.00	\$535,441.51	\$535,441.51	\$820,444.05	\$820,444.05	\$820,444.05	\$820,444.05	-\$285,002.00	

Total Final

\$43,531,837.00 \$624,069.34 \$44,155,936.34 \$1,856,521.61 \$1,856,521.61 \$42,299,414.73

  
MARCELA GONZALEZ HERRERA  
DIRECTORA GENERAL

  
LUCÍA DÍAZ DE LEÓN  
ENCARGADA DIRECCION DE ADMINISTRACION




**MUSEO LABERINTO DE LAS CIENCIAS Y LAS ARTES**  
**ESTADO DE SAN LUÍS POTOSÍ**  
**Gasto por Categoría Programática**  
**Del 01/ene./2022 Al 31/ene./2022**

Fecha y hora de impresión | 10/feb./2022 | 05:40 p. m.

Usu: juanorellana  
 Rep: rptEstadoPresupuestoEgresos\_PC

Concepto	Egresos					Subejercicio
	Aprobado	Ampliaciones / (Reducciones)	Modificado	Devengado	Pagado	
	1	2	3=(1+2)	4	5	6 = ( 3 - 4 )
<b>rogramas</b>						
<b>Desempeño de las Funciones</b>						
Prestación de Servicios Públicos	\$43,531,837.00	\$6,786,884.83	\$50,318,721.83	\$1,856,521.61	\$1,856,521.61	\$48,462,200.22
<b>Total del Gasto</b>	<b>\$43,531,837.00</b>	<b>\$6,786,884.83</b>	<b>\$50,318,721.83</b>	<b>\$1,856,521.61</b>	<b>\$1,856,521.61</b>	<b>\$48,462,200.22</b>

  
 MARCELA GONZALEZ HERRERA  
 DIRECTORA GENERAL

  
 LUCIA DIAZ DE LEON DIAZ DE LEON  
 ENCARGADA DIRECCION DE ADMINISTRACION