

**MUNICIPIO DE RAYÓN  
SAN LUIS POTOSÍ**  
Estado de Situación Financiera

Al 31/mar/2022  
(Cifras en Pesos)



Dr. Supervisor  
Rafael Rodríguez Hernández

Firma: (07/03/2022)  
hora de impresión: 02:41 p.m.

CONCEPTO	2022	2021	CONCEPTO	2022	2021
<b>ACTIVO</b>			<b>PASIVO</b>		
<b>ACTIVO CIRCULANTE</b>			<b>PASIVO CIRCULANTE</b>		
EFFECTIVO Y EQUIVALENTES	\$4,367,866.41	\$2,193,414.06	CUENTAS POR PAGAR A CORTO PLAZO	\$3,838,626.73	\$4,267,802.48
DERECHOS A RECIBIR EFECTIVO O EQUIVALENTES	\$29,233,110.57	-41,334,980.79	DOCUMENTOS POR PAGAR A CORTO PLAZO	\$3,483,772.23	\$3,469,603.70
DERECHOS A RECIBIR BIENES O SERVICIOS	\$82,257.29	\$102,789.00	PONEDOR A CORTO PLAZO DE LA DEUDA PÚBLICA A LARGO	\$0.00	\$0.00
INVENTARIOS	\$0.00	\$0.00	TÍTULOS Y VALORES A CORTO PLAZO	\$0.00	\$0.00
ALMACENES	\$0.00	\$0.00	PASIVOS OPERATIVOS A CORTO PLAZO	\$0.00	\$0.00
ESTIMACIÓN POR PERDIDA O DETEORIO DE ACTIVOS	\$0.00	\$0.00	FONDOS Y BIENES DE TERCEROS EN GARANTÍA V/O	\$0.00	\$0.00
OTROS ACTIVOS CIRCULANTES	\$0.00	\$0.00	PROVISIONES A CORTO PLAZO	\$0.00	\$0.00
<b>Total de Activos Circulantes</b>	<b>\$37,514,074.27</b>	<b>\$1,113,309.27</b>	OTROS PASIVOS A CORTO PLAZO	\$1,167,316.81	\$1,167,316.81
<b>ACTIVO NO CIRCULANTE</b>			<b>Total de Pasivos Circulantes</b>	<b>\$5,005,943.54</b>	<b>\$5,335,319.19</b>
INVERSIONES FINANCIERAS A LARGO PLAZO	\$0.00	\$0.00	<b>PASIVO NO CIRCULANTE</b>		
DERECHOS A RECIBIR EFECTIVO O EQUIVALENTES A	\$0.00	\$0.00	CUENTAS POR PAGAR A LARGO PLAZO	\$0.00	\$0.00
BIENES INMUEBLES, IMPRENTA ESTRUCTURA Y	\$7,349,820.00	\$6,843,134.41	DOCUMENTOS POR PAGAR A LARGO PLAZO	\$213,807.00	\$213,352.07
BIENES MUEBLES	\$6,677,849.26	\$3,366,982.46	DEUDA PÚBLICA A LARGO PLAZO	\$0.00	\$0.00
ACTIVOS FINANCIEROS	\$91,429.29	\$93,429.29	PASIVOS OPERATIVOS A LARGO PLAZO	\$0.00	\$0.00
DEPRECIACIÓN, DETERIORO Y AMORTIZACIÓN ACUMULADA	\$0.00	\$0.00	FONDOS Y BIENES DE TERCEROS EN GARANTÍA V/O	\$0.00	\$0.00
ACTIVOS DIFERIDOS	\$1,613,020.00	\$1,613,020.00	PROVISIONES A LARGO PLAZO	\$0.00	\$0.00
ESTIMACIÓN POR PERDIDA O DETEORIO DE ACTIVOS NO	\$0.00	\$0.00	<b>Total de Pasivos No Circulantes</b>	<b>\$213,807.00</b>	<b>\$213,352.07</b>
OTROS ACTIVOS NO CIRCULANTES	\$0.00	\$0.00	<b>Total del Pasivo</b>	<b>\$5,219,750.54</b>	<b>\$5,548,671.26</b>
<b>Total de Activos No Circulantes</b>	<b>\$17,614,319.55</b>	<b>\$17,216,516.35</b>	<b>HACIENDA PÚBLICA/ PATRIMONIO</b>		
<b>Total del Activo</b>	<b>\$55,128,393.82</b>	<b>\$28,329,825.62</b>	HACIENDA PÚBLICA/PATRIMONIO CONTRIBUIDO	\$0.00	\$0.00
			APORTE ADICIONAL	\$0.00	\$0.00
			DONACIONES DE CAPITAL	\$0.00	\$0.00
			ACTUALIZACIÓN DE LA HACIENDA PÚBLICA/PATRIMONIO	\$0.00	\$0.00
			HACIENDA PÚBLICA PATRIMONIO DESEMBAJADO	\$40,267,618.07	\$11,790,166.68
			REBULTADOS DEL EJERCICIO ANTERIOR (DESAPORTE)	\$27,267,303.41	\$1,267,326.41
			REBULTADOS DE EJERCICIOS ANTERIORES	\$64,307,869.18	\$63,067,824.58
			REVALUACIÓN	\$5,753,003.85	\$5,753,003.85
			RESERVAS	\$0.00	\$0.00

*[Handwritten signatures]*

*[Handwritten signatures]*

*[Handwritten signature]*

*[Handwritten signature]*

*[Handwritten signature]*

*[Handwritten signature]*

*[Handwritten signature]*



GUBIERNO MUNICIPAL CONSTITUCIONAL  
RAYÓN, S.L.P.  
ADMINISTRACIÓN 2021-2024  
**SECRETARÍA MUNICIPAL**

*[Handwritten signatures]*

*Revisado*



UAE - auditor  
 http://indetec.com.mx

**MUNICIPIO DE RAYON  
 SAN LUIS POTOSI**  
 Estado de Situación Financiera

Al 31 marzo 2022  
 (Cifras en Pesos)

Fecha: 07/04/2022  
 Hora de Emisión: 02:41 PM

CONCEPTO	2022	2021	CONCEPTO	2022	2021
RECEPCIONES DE RESULTADOS DE LABORACIÓN	-358,288,076.37		RECEPCIONES DE RESULTADOS DE LABORACIÓN	-358,288,076.37	
EXCESO O INSUFICIENCIA EN LA ACTUALIZACIÓN DE LA RESERVA FALSO POR POSICIÓN MONETARIA	50.00		EXCESO O INSUFICIENCIA EN LA ACTUALIZACIÓN DE LA RESERVA FALSO POR POSICIÓN MONETARIA	50.00	
REVALUADO POR TENENCIA DE ACTIVOS NO MONETARIOS	50.00		REVALUADO POR TENENCIA DE ACTIVOS NO MONETARIOS	50.00	
Total Hacienda Pública-Patrimonio	348,281,416.67		Total Hacienda Pública-Patrimonio	348,281,416.67	
Total del Pasivo y Hacienda Pública-Patrimonio	855,632,272.20		Total del Pasivo y Hacienda Pública-Patrimonio	855,632,272.20	

*[Handwritten signature]*

*[Handwritten signature]*

*[Handwritten signature]*

*[Handwritten signature]*



GOBIERNO MUNICIPAL CONSTITUCIONAL  
 RAYÓN S.L.P.  
 ADMINISTRACIÓN 2021-2024  
**SECRETARÍA MUNICIPAL**

**MUNICIPIO DE RAYON  
SAN LUIS POTOSI**  
Estado de Situación Financiera

Al 31/mar/2022  
(Cifras en Pesos)



Indetec  
Rep. de Consultoría Financiera

Fecha y  
07/Mar/2022

Lugar de Inspección  
02.41 Jua.

CONCEPTO	2022	2021	CONCEPTO	2022	2021
<b>CUENTAS DE ORDEN CONTABLES</b>			<b>COMERCIO DE COMODATO POR BIENES</b>		
VALORES	\$0.00	\$0.00	BIENES ARQUEOLÓGICOS, ARTÍSTICOS E HISTÓRICOS EN BIENES ARQUEOLÓGICOS EN CUSTODIA	\$0.00	\$0.00
VALORES EN CUSTODIA	\$0.00	\$0.00	BIENES ARQUEOLÓGICOS EN CUSTODIA	\$0.00	\$0.00
CUSTODIA DE VALORES	\$0.00	\$0.00	CURTIDORA DE BIENES ARQUEOLÓGICOS	\$0.00	\$0.00
INSTRUMENTOS DE CRÉDITO PRESTADOS A FORMADORES	\$0.00	\$0.00	BIENES ARTÍSTICOS EN CUSTODIA	\$0.00	\$0.00
PRESTAMO DE INSTRUMENTOS DE CRÉDITO A	\$0.00	\$0.00	CURTIDORA DE BIENES ARTÍSTICOS	\$0.00	\$0.00
INSTRUMENTOS DE CRÉDITO INCORPORADOS EN GARANTÍA DE	\$0.00	\$0.00	BIENES HISTÓRICOS EN CUSTODIA	\$0.00	\$0.00
GARANTÍA DE CRÉDITOS RECIBIDOS DE LOS FORMADORES	\$0.00	\$0.00	CURTIDORA DE BIENES ARTÍSTICOS	\$0.00	\$0.00
EMISIÓN DE OBLIGACIONES	\$0.00	\$0.00			
AUTORIZACIÓN PARA LA EMISIÓN DE BONOS, TÍTULOS Y	\$0.00	\$0.00			
AUTORIZACIÓN PARA LA EMISIÓN DE BONOS, TÍTULOS Y	\$0.00	\$0.00			
EMISIONES AUTORIZADAS DE LA TRUHA PÚBLICA INTERNA	\$0.00	\$0.00			
SUSCRIPCIÓN DE CONTRATOS DE PRESTAMOS Y OTRAS	\$0.00	\$0.00			
SUSCRIPCIÓN DE CONTRATOS DE PRESTAMOS Y OTRAS	\$0.00	\$0.00			
CONTRATOS DE PRESTAMOS Y OTRAS OBLIGACIONES DE	\$0.00	\$0.00			
AVALES Y GARANTÍAS	\$0.00	\$0.00			
AVALES AUTORIZADOS	\$0.00	\$0.00			
AVALES FIRMADOS	\$0.00	\$0.00			
PANQUES Y GARANTÍAS RECIBIDAS POR DEUDAS A COBRAR	\$0.00	\$0.00			
PANQUES Y GARANTÍAS RECIBIDAS	\$0.00	\$0.00			
PANQUES OTORGADAS PARA RESPALDAR OBLIGACIONES	\$0.00	\$0.00			
PANQUES OTORGADAS DEL GOBIERNO PARA RESPALDAR	\$0.00	\$0.00			
JURISDICCIONES	\$0.00	\$0.00			
DEMANDAS JUDICIALES EN PROCESO DE RESOLUCIÓN	\$0.00	\$0.00			
RESOLUCIÓN DE DEMANDAS EN PROCESO JUDICIAL	\$0.00	\$0.00			
INVERSIÓN MEDIANTE PROTECTOS PARA PRESTACIÓN DE	\$0.00	\$0.00			
CONTRATOS PARA INVERSIÓN MEDIANTE PROTECTOS	\$0.00	\$0.00			
INVERSIÓN PÚBLICA CON INTENTOS MEDIANTE PROTECTOS	\$0.00	\$0.00			
BIENES EN CONDOMINIOS O EN COMODATO	\$0.00	\$0.00			
BIENES BAJO CONTRATO EN CONFECCIÓN	\$0.00	\$0.00			
CONTRATO DE CONFECCIÓN POR BIENES	\$0.00	\$0.00			
BIENES BAJO CONTRATO EN COMODATO	\$0.00	\$0.00			

*Emp...*

*[Signature]*

*[Signature]*

*Rosalia*

*[Signature]*

*[Signature]*

*[Signature]*

*[Signature]*








**MUNICIPIO DE RAYON  
SAN LUIS POTOSI**  
Estado de Actividades  
Del 01/ene/2022 al 31/mar/2022  
(Cifras en Pesos)

Por concepto	2022	2021
<b>INGRESOS Y OTROS BENEFICIOS</b>		
<b>INGRESOS DE GESTIÓN</b>	\$1,761,883.46	\$4,781,607.79
IMPUESTOS	\$1,118,992.00	\$2,393,096.00
CUOTAS Y APORTACIONES DE SEGURIDAD SOCIAL	\$0.00	\$0.00
CONTRIBUCIONES DE MEJORAS	\$0.00	\$0.00
DERECHOS	\$502,836.07	\$2,385,287.31
PRODUCTOS	\$2,205.39	\$12,446.25
APROVECHAMIENTOS	\$62,850.20	\$334,074.30
INGRESOS POR VENTA DE BIENES Y PRESTACIÓN DE SERVICIOS	\$0.00	\$0.00
<b>PARTICIPACIONES, APORTACIONES, CONVENIOS, INCENTIVOS DERIVADOS DE LA COLABORACIÓN FISCAL, FONDOS DISTINTOS DE APORTACIONES, TRANSFERENCIAS, ASIGNACIONES, SUBSIDIOS Y SUBVENCIÓNES, Y PENSIONES Y JUBILACIONES</b>	\$46,091,287.63	\$79,217,894.83
PARTICIPACIONES, APORTACIONES, CONVENIOS, INCENTIVOS DERIVADOS DE LA COLABORACIÓN FISCAL Y FONDOS DISTINTOS DE APORTACIONES	\$46,091,287.63	\$79,217,894.83
TRANSFERENCIAS, ASIGNACIONES, SUBSIDIOS Y SUBVENCIÓNES, Y PENSIONES Y JUBILACIONES	\$0.00	\$0.00
<b>OTROS INGRESOS Y BENEFICIOS</b>	\$0.00	\$0.00
INGRESOS FINANCIEROS	\$0.00	\$0.00
INCREMENTO POR VARIACIÓN DE INVENTARIOS	\$0.00	\$0.00
DISMINUCIÓN DEL EXCESO DE ESTIMACIONES POR PÉRDIDA O DETERIORO U OBSOLESCENCIA	\$0.00	\$0.00
DISMINUCIÓN DEL EXCESO DE PROVISIONES	\$0.00	\$0.00
OTROS INGRESOS Y BENEFICIOS VARIOS	\$0.00	\$0.00
<b>Total de Ingresos y Otros Beneficios</b>	\$48,054,171.29	\$76,008,601.82
<b>GASTOS Y OTRAS PÉRDIDAS</b>		
<b>GASTOS DE FUNCIONAMIENTO</b>	\$7,000,786.39	\$31,487,716.82
SERVICIOS PERSONALES	\$2,965,305.71	\$17,350,425.47
MATERIALES Y SUMINISTROS	\$2,263,813.82	\$6,488,820.43
SERVICIOS GENERALES	\$1,801,575.45	\$7,698,670.19
<b>TRANSFERENCIALES, ASIGNACIONES, SUBSIDIOS Y OTRAS AYUDAS</b>	\$1,484,824.79	\$8,172,476.88
TRANSFERENCIAS INTERNAS Y ASIGNACIONES AL SECTOR PÚBLICO	\$1,006,238.37	\$3,842,802.38
TRANSFERENCIAS AL RESTO DEL SECTOR PÚBLICO	\$0.00	\$0.00
SUBSIDIOS Y SUBVENCIÓNES	\$0.00	\$0.00
AYUDAS SOCIALES	\$286,890.17	\$4,386,197.87
PENSIONES Y JUBILACIONES	\$190,128.31	\$940,899.70
TRANSFERENCIAS A FIDUCIARIOS, MANDATOS Y CONTRATOS INALDIOS	\$0.00	\$0.00
TRANSFERENCIAS A LA SEGURIDAD SOCIAL	\$0.00	\$0.00
CONATIVOS	\$0.00	\$0.00
TRANSFERENCIAS AL EXTERIOR	\$0.00	\$0.00
<b>PARTICIPACIONES Y APORTACIONES</b>	\$0.00	\$0.00
PARTICIPACIONES	\$0.00	\$0.00
APORTACIONES	\$0.00	\$0.00
CONVENIOS	\$0.00	\$0.00
<b>INTERESES, COMISIONES Y OTROS GASTOS DE LA DEUDA PÚBLICA</b>	\$0.00	\$0.00
INTERESES DE LA DEUDA PÚBLICA	\$0.00	\$0.00
COMISIONES DE LA DEUDA PÚBLICA	\$0.00	\$0.00
GASTOS DE LA DEUDA PÚBLICA	\$0.00	\$0.00
COSTO POR COBERTURAS	\$0.00	\$0.00
APORTOS FINANCIEROS	\$0.00	\$0.00
<b>OTROS GASTOS Y PÉRDIDAS EXTRAORDINARIAS</b>	\$0.00	-\$0.00
ESTIMACIONES, DEPRECIACIONES, DETERIOROS, OBSOLESCENCIA Y AMORTIZACIONES	\$0.00	\$0.00
PROVISIONES	\$0.00	\$0.00
DISMINUCIÓN DE INVENTARIOS	\$0.00	\$0.00
AUMENTO POR INSUFICIENCIA DE ESTIMACIONES POR PÉRDIDA O DETERIORO U OBSOLESCENCIA	\$0.00	\$0.00
AUMENTO POR INSUFICIENCIA DE PROVISIONES	\$0.00	\$0.00



*[Handwritten signature]*

*[Handwritten signature]*

*[Handwritten signature]*


*[Handwritten signature]*

*[Handwritten signature]*

*[Handwritten signature]*

*[Handwritten signature]*

*[Handwritten signature]*



**MUNICIPIO DE RAYON  
SAN LUIS POTOSI**  
Estado de Actividades  
Del 01/ene/2022 al 31/mar/2022  
(Cifras en Pesos)

Código No. del rubro subrubro	Concepto	Fecha y	
		2019-04-30 2022	01/ene/2022 31/mar/2022
		2022	2021
	OTROS GASTOS	80.00	-80.00
	<b>INVERSIÓN PÚBLICA</b>	<b>80.00</b>	<b>818,719,344.87</b>
	INVERSIÓN PÚBLICA NO CAPITALIZABLE	80.00	818,719,344.87
	<b>Total de Gastos y otras Pérdidas</b>	<b>89,358,819.88</b>	<b>819,379,017.23</b>
	<b>Resultado del Ejercicio (Ahorro/Desahorro)</b>	<b>817,891,311.41</b>	<b>-47,261,819.41</b>

\*Bajo protesta de decir verdad declaramos que los Estados Financieros y sus notas, son razonablemente correctos y son responsabilidad del emisor\*.

\_\_\_\_\_  
C. PABLO BERRONES ALVARADO  
PRESIDENTE MUNICIPAL

\_\_\_\_\_  
C.P. CARLOS LOZANO CHAVES  
TESORERO MUNICIPAL

\_\_\_\_\_  
LIC. CELIANA PONCE AVILA  
REGIDOR DE HACIENDA

\_\_\_\_\_  
LIC. LUCERO ELENA FLORES AMADOR  
CONTADOR MUNICIPAL

GOBIERNO MUNICIPAL CONSTITUCIONAL  
RAYÓN, S.L.P.  
ADMINISTRACIÓN 2019-2024  
**SECRETARÍA MUNICIPAL**



*[Handwritten signature]*

*[Handwritten signature]*

*[Handwritten signature]*

*[Handwritten signature]*

*[Handwritten signature]*

*[Handwritten signature]*

*[Handwritten signature]*

*[Handwritten signature]*

*Empa*

*[Signature]*

*[Signature]*

*Rosendo*



INTEDEC  
S.A. de CV  
Calle 10 de Mayo No. 100, San Luis Potosí, S.L.P.

**MUNICIPIO DE RAYON  
SAN LUIS POTOSI**  
Estado de Variación en la Hacienda Pública  
Del 01/ene/2022 Al 31/mar/2022  
(Cifras en Pesos)

Fecha y hora de Impresión: 07/abr/2022 02:43 p.m.

Concepto	Hacienda Pública/ Patrimonio Contribuido	Hacienda Pública/ Patrimonio De Operación Anteriores	Hacienda Pública/ Patrimonio Generado Al Ejercicio	Exceso o Insuficiencia en la Actualización de la Hacienda Pública / Patrimonio	Total
HACIENDA PÚBLICA/PATRIMONIO CONTRIBUIDO NETO DE 2021	\$0.00	\$0.00	\$0.00	\$0.00	\$0.00
APORTACIONES	\$0.00	\$0.00	\$0.00	\$0.00	\$0.00
DONACIONES DE CAPITAL	\$0.00	\$0.00	\$0.00	\$0.00	\$0.00
ACTUALIZACIÓN DE LA HACIENDA PÚBLICA/PATRIMONIO	\$0.00	\$0.00	\$0.00	\$0.00	\$0.00
HACIENDA PÚBLICA/PATRIMONIO GENERADO NETO DE 2021	\$0.00	\$11,112,602.87	\$11,112,602.87	\$11,112,602.87	\$11,112,602.87
RESULTADOS DEL EJERCICIO (ANCIOS DESEMORRO)	\$0.00	\$0.00	\$0.00	\$0.00	\$0.00
RESULTADOS DE EJERCICIOS ANTERIORES	\$0.00	\$0.00	\$0.00	\$0.00	\$0.00
REVALUOS	\$0.00	\$0.00	\$0.00	\$0.00	\$0.00
RESERVAS	\$0.00	\$0.00	\$0.00	\$0.00	\$0.00
RECTIFICACIONES DE RESULTADOS DE EJERCICIOS ANTERIORES	\$0.00	\$0.00	\$0.00	\$0.00	\$0.00
EXCESO O INSUFICIENCIA EN LA ACTUALIZACIÓN DE LA HACIENDA PÚBLICA/PATRIMONIO NETO DE 2021	\$0.00	\$0.00	\$0.00	\$0.00	\$0.00
RESULTADO POR POSICIÓN MONETARIA	\$0.00	\$0.00	\$0.00	\$0.00	\$0.00
RESULTADO POR TENENCIA DE ACTIVOS NO MONETARIOS	\$0.00	\$0.00	\$0.00	\$0.00	\$0.00
HACIENDA PÚBLICA/PATRIMONIO NETO FINAL DE 2021	\$0.00	\$11,112,602.87	\$11,112,602.87	\$11,112,602.87	\$11,112,602.87
CAMBIO EN LA HACIENDA PÚBLICA/PATRIMONIO CONTRIBUIDO NETO DE 2022	\$0.00	\$0.00	\$0.00	\$0.00	\$0.00
APORTACIONES	\$0.00	\$0.00	\$0.00	\$0.00	\$0.00
DONACIONES DE CAPITAL	\$0.00	\$0.00	\$0.00	\$0.00	\$0.00
ACTUALIZACIÓN DE LA HACIENDA PÚBLICA/PATRIMONIO	\$0.00	\$0.00	\$0.00	\$0.00	\$0.00
VARIACIONES DE LA HACIENDA PÚBLICA/PATRIMONIO GENERADO NETO DE 2022	\$0.00	\$0.00	\$0.00	\$0.00	\$0.00
RESULTADOS DEL EJERCICIO (ANCIOS DESEMORRO)	\$0.00	\$0.00	\$0.00	\$0.00	\$0.00
RESULTADOS DE EJERCICIOS ANTERIORES	\$0.00	\$0.00	\$0.00	\$0.00	\$0.00
REVALUOS	\$0.00	\$0.00	\$0.00	\$0.00	\$0.00
RESERVAS	\$0.00	\$0.00	\$0.00	\$0.00	\$0.00
RECTIFICACIONES DE RESULTADOS DE EJERCICIOS ANTERIORES	\$0.00	\$0.00	\$0.00	\$0.00	\$0.00
CAMBIO EN EL EXCESO O INSUFICIENCIA EN LA ACTUALIZACIÓN DE LA HACIENDA PÚBLICA/PATRIMONIO NETO DE 2022	\$0.00	\$0.00	\$0.00	\$0.00	\$0.00
RESULTADO POR POSICIÓN MONETARIA	\$0.00	\$0.00	\$0.00	\$0.00	\$0.00
RESULTADO POR TENENCIA DE ACTIVOS NO MONETARIOS	\$0.00	\$0.00	\$0.00	\$0.00	\$0.00
HACIENDA PÚBLICA/PATRIMONIO NETO FINAL DE 2022	\$0.00	\$11,112,602.87	\$11,112,602.87	\$11,112,602.87	\$11,112,602.87

*[Signature]*

*[Signature]*

*[Signature]*

*[Signature]*



GOBIERNO MUNICIPAL CONSTITUCIONAL  
RAYÓN S.L.P.  
ADMINISTRACIÓN 2024  
SECRETARÍA MUNICIPAL



MUNICIPIO DE RAYON  
SAN LUIS POTOSI

Estado de Variación en la Hacienda Pública  
Del 01/enero/2022 Al 31/marzo/2022  
(Cifras en Pesos)

Fecha y (Ejercicio)  
Forma de inscripción) 02/03/2022

Concepto	Hacienda Pública/ Patrimonio Contribuido	Hacienda Pública/ Patrimonio Generado De Ejercicios Anteriores	Hacienda Pública/ Patrimonio Generado Del Ejercicio	Exceso o Insuficiencia en la Actualización de la Hacienda Pública / Patrimonio	Total
----------	--	--	--	--	-------

\*Bajo protesta de decir verdad declaramos que los Estados Financieros y sus notas, son razonablemente correctos y son responsabilidad del emisor\*.

\_\_\_\_\_  
C. PABLO BETRICHES ALVARADO  
PRESIDENTE MUNICIPAL

\_\_\_\_\_  
C. P. CARLOS LOZANO CHAVES  
TESORERO MUNICIPAL

\_\_\_\_\_  
LIC. LILIANA PONCE ANDRAQUE  
REGIDOR DE HACIENDA

\_\_\_\_\_  
LIC. LUCERO ELENA FLORES AMADOR  
CONTRALOR MUNICIPAL

*[Handwritten signatures]*

*[Handwritten signature]*

*[Handwritten signature]*

*[Handwritten signature]*

*[Handwritten signature]*

*[Large handwritten signature]*



GOBIERNO MUNICIPAL CONSTITUCIONAL  
RAYÓN S.L.P.  
ADMINISTRACIÓN 2021-2024  
SECRETARÍA MUNICIPAL





**MUNICIPIO DE RAYON  
SAN LUIS POTOSI**  
Estado de Cambios en la Situación Financiera  
Del 01/ene/2022 Al 31/mar/2022  
(Cifras en Pesos)

Url: s://www.ayuntamiento-rayon.com  
Rpt: rptEstadoCambiosSituacionFinanciera

Fecha y hora de Impresión: 07/Mar/2022 12:44 p.m.

Concepto	Origen	Aplicación
<b>ACTIVO</b>	<b>\$40,532.21</b>	<b>\$37,223,080.33</b>
<b>ACTIVO CIRCULANTE</b>	<b>\$40,532.21</b>	<b>\$36,844,296.86</b>
EFFECTIVO Y EQUIVALENTES	\$0.00	\$6,962,190.75
DERECHOS A RECIBIR EFECTIVO O EQUIVALENTES	\$0.00	\$36,462,197.30
DERECHOS A RECIBIR BIENES O SERVICIOS	\$40,532.21	\$0.00
INVENTARIOS	\$0.00	\$0.00
ALMACENES	\$0.00	\$0.00
ESTIMACION POR PERDIDA O DETERIORO DE ACTIVOS CIRCULANTES	\$0.00	\$0.00
OTROS ACTIVOS CIRCULANTES	\$0.00	\$0.00
<b>ACTIVO NO CIRCULANTE</b>	<b>\$0.00</b>	<b>\$478,783.28</b>
INVERSIONES FINANCIERAS A LARGO PLAZO	\$0.00	\$0.00
DERECHOS A RECIBIR EFECTIVO O EQUIVALENTES A LARGO PLAZO	\$0.00	\$0.00
BIENES INMUEBLES, INFRAESTRUCTURA Y CONSTRUCCIONES EN PROCESO	\$0.00	\$468,815.48
BIENES MUEBLES	\$0.00	\$71,968.80
ACTIVOS INTANGIBLES	\$0.00	\$0.00
DEPRECIACION, DETERIORO Y AMORTIZACION ACUMULADA DE BIENES	\$0.00	\$0.00
ACTIVOS DIFERIDOS	\$0.00	\$0.00
ESTIMACION POR PERDIDA O DETERIORO DE ACTIVOS NO CIRCULANTES	\$0.00	\$0.00
OTROS ACTIVOS NO CIRCULANTES	\$0.00	\$0.00
<b>PASIVO</b>	<b>\$2,573.46</b>	<b>\$221,376.74</b>
<b>PASIVO CIRCULANTE</b>	<b>\$118.82</b>	<b>\$221,376.74</b>
CUENTAS POR PAGAR A CORTO PLAZO	\$0.00	\$221,376.74
DOCUMENTOS POR PAGAR A CORTO PLAZO	\$118.82	\$0.00
PORCION A CORTO PLAZO DE LA DEUDA PUBLICA A LARGO PLAZO	\$0.00	\$0.00
TITULOS Y VALORES A CORTO PLAZO	\$0.00	\$0.00
PASIVOS DIFERIDOS A CORTO PLAZO	\$0.00	\$0.00
FONDOS Y BIENES DE TERCEROS EN GARANTIA Y/O ADMINISTRACION A CORTO PLAZO	\$0.00	\$0.00
PROVISIONES A CORTO PLAZO	\$0.00	\$0.00
OTROS PASIVOS A CORTO PLAZO	\$0.00	\$0.00
<b>PASIVO NO CIRCULANTE</b>	<b>\$2,454.64</b>	<b>\$0.00</b>
CUENTAS POR PAGAR A LARGO PLAZO	\$0.00	\$0.00
DOCUMENTOS POR PAGAR A LARGO PLAZO	\$2,454.64	\$0.00
DEUDA PUBLICA A LARGO PLAZO	\$0.00	\$0.00
PASIVOS DIFERIDOS A LARGO PLAZO	\$0.00	\$0.00
FONDOS Y BIENES DE TERCEROS EN GARANTIA Y/O ADMINISTRACION A LARGO PLAZO	\$0.00	\$0.00
PROVISIONES A LARGO PLAZO	\$0.00	\$0.00
<b>HACIENDA PUBLICA/ PATRIMONIO</b>	<b>\$38,863,296.82</b>	<b>\$1,361,935.41</b>
<b>HACIENDA PUBLICA/PATRIMONIO CONTRIBUIDO</b>	<b>\$0.00</b>	<b>\$0.00</b>
AFORTACIONES	\$0.00	\$0.00
DONACIONES DE CAPITAL	\$0.00	\$0.00
ACTUALIZACION DE LA HACIENDA PUBLICA/PATRIMONIO	\$0.00	\$0.00
<b>HACIENDA PUBLICA/PATRIMONIO GENERADO</b>	<b>\$38,863,296.82</b>	<b>\$1,361,935.41</b>
RESULTADOS DEL EJERCICIO (AHORRO/ DESAHORRO)	\$38,863,296.82	\$0.00
RESULTADOS DE EJERCICIOS ANTERIORES	\$0.00	\$1,361,935.41
REVALUOS	\$0.00	\$0.00
RESERVAS	\$0.00	\$0.00
RECTIFICACIONES DE RESULTADOS DE EJERCICIOS ANTERIORES	\$0.00	\$0.00
<b>EXCESO O INSUFICIENCIA EN LA ACTUALIZACION DE LA HACIENDA PUBLICA/ PATRIMONIO</b>	<b>\$0.00</b>	<b>\$0.00</b>
RESULTADO POR POSICION MONETARIA	\$0.00	\$0.00
RESULTADO POR TENENCIA DE ACTIVOS NO MONETARIOS	\$0.00	\$0.00

Page 1

GOBIERNO MUNICIPAL CONSTITUCIONAL  
RAYÓN, S.L.P.  
ADMINISTRACIÓN 2021-2024  
SECRETARÍA MUNICIPAL

*[Handwritten signature]*



**MUNICIPIO DE RAYON  
SAN LUIS POTOSI**  
Estado de Cambios en la Situación Financiera  
Del 01/ene/2022 Al 31/mar/2022  
(Cifras en Pesos)

Url: s://www.ayuntamiento-rayon.com  
Rpt: rptEstadoCambiosSituacionFinanciera

Fecha y hora de Impresión: 07/Mar/2022 12:44 p.m.

Concepto	Origen	Aplicación
----------	--------	------------

"Bajo protesta de decir verdad declaramos que los Estados Financieros y sus notas, son razonablemente correctos y son responsabilidad del emisor".

C. PABLO BERRONES ALVARADO  
PRESIDENTE MUNICIPAL

C.P. CARLOS LOZANO CHAVES  
TESORERO MUNICIPAL

LIC. LILIANA PORCE ANDRADE  
REGIDOR DE HACIENDA


LIC. LUCERO ELENA FLORES AMADOR  
CONTRALOR MUNICIPAL

*[Handwritten signature]*

*[Handwritten signature]*

*[Handwritten signature]*

*[Handwritten signature]*



MUNICIPIO DE RAYON  
SAN LUIS POTOSI  
Estado de Flujos de Efectivo  
Del 01/ene/2022 Al 31/mar/2022  
(Cifras en Pesos)

Dr. Supervisor  
Roc. Carlos Lozano Chaves

Fecha y hora de Impresión: 07/mar/2022 02:45 p.m.

Concepto	2022	2021
<b>FLUJO DE EFECTIVO DE LAS ACTIVIDADES DE OPERACIÓN</b>		
<b>ORIGEN</b>	\$19,798,764.48	\$18,888,607.83
IMPUESTOS	\$1,118,882.30	\$2,382,598.00
CUOTAS Y APORTACIONES DE SEGURIDAD SOCIAL	\$0.00	\$0.00
CONTRIBUCIONES DE MEJORAS	\$0.00	\$0.00
REVENIDOS	\$582,458.07	\$2,285,287.21
PRODUCTOS	\$2,203.38	\$12,448.30
APROVECHAMIENTOS	\$62,053.20	\$234,074.38
INGRESOS POR VENTA DE BIENES Y PRESTACION DE SERVICIOS	\$0.00	\$0.00
PARTICIPACIONES, APORTACIONES, CONVENIOS, INCENTIVOS DERIVADOS DE LA COLABORACIÓN FISCAL Y FONDOS DISTINTOS DE APORTACIONES	\$12,887,584.83	\$73,317,584.83
TRANSFERENCIAS, ASIGNACIONES, SUBSIDIOS Y SUBVENCIONES Y PENSIONES Y AJUBACIONES	\$0.00	\$0.00
OTROS ORIGENES DE OPERACIÓN	\$0.00	\$0.00
<b>APLICACIÓN</b>	\$9,338,075.54	\$19,914,334.34
SERVICIOS PERSONALES	\$5,975,905.71	\$15,835,174.79
MATERIALES Y SUMINISTROS	\$1,582,112.74	\$5,309,067.24
SERVICIOS GENERALES	\$1,830,421.48	\$7,318,188.78
TRANSFERENCIAS INTERNAS Y ASIGNACIONES AL SECTOR PÚBLICO	\$1,366,250.37	\$3,842,932.33
TRANSFERENCIAS AL SECTOR PÚBLICO	\$0.00	\$0.00
SUBSIDIOS Y SUBVENCIONES	\$0.00	\$0.00
AYUDAS SOCIALES	\$266,980.19	\$4,871,037.84
PENSIONES Y AJUBACIONES	\$126,128.30	\$682,908.76
TRANSFERENCIAS A FIDEICOMISOS, MANDATOS Y OTROS ANALOGOS	\$0.00	\$0.00
TRANSFERENCIAS A LA SEGURIDAD SOCIAL	\$0.00	\$0.00
DONATIVOS	\$0.00	\$0.00
TRANSFERENCIAS AL EXTERNO	\$0.00	\$0.00
PARTICIPACIONES	\$0.00	\$0.00
ADICIONES	\$0.00	\$0.00
CONVENIOS	\$0.00	\$0.00
OTRAS APLICACIONES DE OPERACIÓN	\$481,915.88	\$331,912.80
<b>FLUJOS NETOS DE EFECTIVO POR ACTIVIDADES DE OPERACIÓN</b>	\$7,433,882.86	\$19,989,277.48
<b>FLUJO DE EFECTIVO DE LAS ACTIVIDADES DE INVERSIÓN</b>		
<b>ORIGEN</b>	\$0.00	\$0.00
BIENES INMUEBLES, INFRAESTRUCTURA Y CONSTRUCCIONES EN PROCESO	\$0.00	\$0.00
BIENES MUEBLES	\$0.00	\$0.00
OTROS ORIGENES DE INVERSIÓN	\$0.00	\$0.00
<b>APLICACIÓN</b>	\$478,782.28	\$38,861,888.82
BIENES INMUEBLES, INFRAESTRUCTURA Y CONSTRUCCIONES EN PROCESO	\$408,515.48	\$38,713,344.57
BIENES MUEBLES	\$71,886.00	\$201,322.90
OTRAS APLICACIONES DE INVERSIÓN	\$0.00	\$0.00
<b>FLUJOS NETOS DE EFECTIVO POR ACTIVIDADES DE INVERSIÓN</b>	-\$478,782.28	-\$38,861,888.82
<b>FLUJO DE EFECTIVO DE LAS ACTIVIDADES DE FINANCIAMIENTO</b>		
<b>ORIGEN</b>	\$0.00	\$0.00
ENDEUDAMIENTO NETO	\$0.00	\$0.00
INTERNO	\$0.00	\$0.00
EXTERNO	\$0.00	\$0.00
OTROS ORIGENES DE FINANCIAMIENTO	\$0.00	\$0.00
<b>APLICACIÓN</b>	\$882,719.67	\$407,123.32
SERVICIOS DE LA DEUDA	\$0.00	\$0.00
INTERNO	\$0.00	\$0.00
EXTERNO	\$0.00	\$0.00
OTRAS APLICACIONES DE FINANCIAMIENTO	\$882,719.67	\$407,123.32
<b>FLUJOS NETOS DE EFECTIVO POR ACTIVIDADES DE FINANCIAMIENTO</b>	-\$882,719.67	-\$407,123.32
<b>INCREMENTO/DESMINUCIÓN META EN EL EFECTIVO Y EQUIVALENTES AL EFECTIVO</b>	\$6,342,186.79	-\$1,279,734.17
<b>EFECTIVO Y EQUIVALENTES AL EFECTIVO AL INICIO DEL EJERCICIO</b>	\$2,199,414.39	\$1,478,138.63

GOBIERNO MUNICIPAL CONSTITUCIONAL  
RAYÓN, S.L.P.  
ADMINISTRACIÓN 2021-2024  
SECRETARÍA MUNICIPAL



*[Handwritten signature]*



MUNICIPIO DE RAYON  
SAN LUIS POTOSI  
Estado de Flujos de Efectivo  
Del 01/ene/2022 Al 31/mar/2022  
(Cifras en Pesos)

Dr. Supervisor  
Roc. Carlos Lozano Chaves

Fecha y hora de Impresión: 07/mar/2022 02:46 p.m.

Concepto	2022	2021
<b>EFECTIVO Y EQUIVALENTES AL EFECTIVO AL FINAL DEL EJERCICIO</b>	\$5,381,805.41	\$2,199,414.39

"Bajo protesta de decir verdad declaro que los Estados Financieros y sus notas, son razonablemente correctos y son responsabilidad del emisor".

\_\_\_\_\_  
C. CARLOS BERRONES ALVARADO  
PRESIDENTE MUNICIPAL

\_\_\_\_\_  
LIC. LILIANA PONCE ANDRADE  
REGIDOR DE HACIENDA

\_\_\_\_\_  
C.P. CARLOS LOZANO CHAVES  
TESORERO MUNICIPAL

\_\_\_\_\_  
LIC. LUCERO ECENA FLORES ANDRÉS  
CONTRALOR MUNICIPAL

*[Handwritten signature]*

*[Handwritten signature]*

*[Handwritten signature]*

*[Handwritten signature]*

**MUNICIPIO DE RAYON  
SAN LUIS POTOSI**  
Estado Analítico del Activo  
Del 01enero/2022 al 31marzo/2022



Uso interno  
Rat. 01/03/2022/01/03/2022/01/03/2022

Fecha: 07/04/2022  
Hora de Impresión: 12:48 p.m.

Concepto	Saldo Inicial (Cifras en Pesos)	Cargos del periodo	Abonos del periodo	Saldo Final	Verificación del Periodo
<b>ACTIVO</b>	<b>\$19,229,724.08</b>	<b>\$45,684,692.82</b>	<b>\$20,222,314.48</b>	<b>\$55,812,272.30</b>	<b>\$37,282,048.12</b>
ACTIVO CIRCULANTE	\$1,113,397.73	\$8,329,005.34	\$19,623,314.48	\$7,915,973.97	\$36,033,784.84
EFFECTIVO Y EQUIVALENTES	\$2,198,414.08	\$19,279,202.98	\$11,346,761.33	\$3,951,655.41	\$5,382,186.75
DERECHOS A RECIBIR EFECTIVO O EQUIVALENTES	\$1,468,988.73	\$45,719,728.16	\$13,287,028.96	\$23,231,116.57	\$25,462,107.30
DERECHOS A RECIBIR BIENES O SERVICIOS	\$102,798.88	\$291,074.00	\$336,525.21	\$62,287.89	\$42,532.21
INVENTARIOS	\$0.00	\$0.00	\$0.00	\$0.00	\$0.00
ALMACENES	\$0.00	\$0.00	\$0.00	\$0.00	\$0.00
ESTIMACIÓN POR PERDIDA O DETERIORO DE ACTIVOS CIRCULANTES	\$0.00	\$0.00	\$0.00	\$0.00	\$0.00
OTROS ACTIVOS CIRCULANTES	\$0.00	\$0.00	\$0.00	\$0.00	\$0.00
ACTIVO NO CIRCULANTE	\$17,216,318.38	\$473,762.88	\$0.00	\$17,690,081.26	\$473,762.88
INVERSIONES FINANCIERAS A LARGO PLAZO	\$0.00	\$0.00	\$0.00	\$0.00	\$0.00
DERECHOS A RECIBIR EFECTIVO O EQUIVALENTES A LARGO PLAZO	\$8,841,188.81	\$408,315.48	\$0.00	\$9,249,504.29	\$408,315.48
BIENES INMUEBLES, INFRAESTRUCTURA Y CONSTRUCCIONES EN PROCESO	\$9,000,000.00	\$71,308.80	\$0.00	\$9,071,308.80	\$71,308.80
BIENES MUEBLES	\$0.00	\$0.00	\$0.00	\$0.00	\$0.00
ACTIVOS INTANGIBLES	\$0.00	\$0.00	\$0.00	\$0.00	\$0.00
DEPRECIACIÓN, DETERIORO Y AMORTIZACIÓN ACUMULADA DE BIENES	\$0.00	\$0.00	\$0.00	\$0.00	\$0.00
ACTIVOS DIFERIDOS	\$1,610,000.00	\$0.00	\$0.00	\$1,610,000.00	\$0.00
ESTIMACIÓN POR PERDIDA O DETERIORO DE ACTIVOS NO CIRCULANTES	\$0.00	\$0.00	\$0.00	\$0.00	\$0.00
OTROS ACTIVOS NO CIRCULANTES	\$0.00	\$0.00	\$0.00	\$0.00	\$0.00

"Bajo protesta de decir verdad declaro que los Estados Financieros y sus notas, son exactamente correctos y son responsabilidad del señor".

C. PABLO BERRONES ALVARADO  
PRESIDENTE MUNICIPAL  
C. P. CARLOS LOZANO CHAVES  
TESORERO MUNICIPAL  
LIC. LILIANA PONCE ANGELES  
RECORD DE HACIENDA  
LIC. LUCERO ECHEVARRI GARCIA  
CONTRALOR MUNICIPAL

*[Handwritten signature]*



GOBIERNO MUNICIPAL CONSTITUCIONAL  
RAYÓN, S.L.P.  
ADMINISTRACIÓN 2021-2024  
SECRETARÍA MUNICIPAL



*[Handwritten signature]*

NOTAS A LOS ESTADOS FINANCIEROS  
AL 31 de Marzo del 2022

NOTAS DE DESGLOSE

1. NOTAS AL ESTADO DE SITUACIÓN FINANCIERA

ACTIVO

A) EFECTIVO Y EQUIVALENTE

Los saldos bancarios al 31 de Marzo del 2022, en moneda nacional, así como su disponibilidad y fin de la cuenta de cheques para el cumplimiento de obligaciones a corto plazo, son los siguientes:

FONDO FIJO	\$	20,000.00
------------	----	-----------

TESORERIA		
1112-01-0001	BANORTE CTA. 525183802	\$13,745.12
1112-01-0002	CTA.6203469333 TESORERIA	\$6,664.10
1112-01-0003	CTA.0808144560 FONDO DE AHORRO 2012	\$6,273.00
1112-01-0004	CTA.830009222 TESORERIA ALBERTO OLMEDO BEAR	\$9,969.29
1112-01-0006	CTA.863136880 FONDO DE AHORRO 2013	\$7,451.82
1112-01-0011	CTA.0230951094 FONDOS MUNICIPALES 2015-2018	\$8,869.99
1112-01-0012	CTA. 0409598158 TESORERIA 2015	\$28,924.09
1112-01-0013	BANORTE CTA.0415905190 FERIA 2016	\$7,203.46
1112-01-0014	BANORTE CTA.0415904930 BANORTE FONDO DE AHORRO	\$0.05
1112-01-0015	BANORTE CTA. 462753672 LAJIDOS LABORALES RECURSO FEDERAL	\$5,999.95
1112-01-0016	BANORTE CTA. 455122300 RECURSO FEDERAL	\$50,313.36
1112-01-0017	BANORTE CTA.455122225 FONDOS DE AHORRO	\$333.40
1112-01-0021	CUENTA FISCAL 2017	\$0.05
1112-01-0022	BANORTE CTA.0360505575 CONTRALORIA 2017	\$1,411.73
1112-01-0029	BANORTE CTA. 1026159569 RAMO 28 2019	\$507.21
1112-01-0030	BANORTE CTA. 1043414367 FERIA REGIONAL DE RAYÓN	\$315.06
1112-01-0031	BANORTE CTA. 1058241788 CONTRALORIA 2019	\$34,269.75
1112-01-0033	BANORTE CTA. 1058042132 LAJIDOS 2020	\$2,053.99
1112-01-0034	BANORTE CTA. 1043414771 TRANSPARENCIA	\$14,387.78
1112-01-0036	BANORTE CTA. 1092062321 RECURSOS FISCALES 2020	\$1,987.26
1112-01-0036	BANORTE CTA. 1092062330 PROG FORTA A TRANSVERS PERSPEC GENERO 2020	\$0.10
1112-01-0037	BANORTE CTA. 1092352666 RECURSO FEDERAL RAMO 28 2021	\$565.96
1112-01-0038	BANORTE CTA. 1092352057 CONTRALORIA 2020	\$122.30
1112-01-0039	BANORTE CTA. 1183646150 CONTRALORIA 2021	\$22,299.86
1112-01-0040	BBVA CTA. 0117986122 TESORERIA 2021	\$287,834.53
1112-01-0041	BBVA CTA. 0117986051 MUNICIPIO DE RAYÓN	\$425,736.13

INFRAESTRUCTURA/FORTALECIMIENTO		
1112-02-0001	CTA. 1174984273 RECURSO FEDERAL INFRAESTRUCTURA 2022	\$5,148,464.41
1112-02-0005	CTA.820346351 INFRA 09	\$1.97
1112-02-0006	CTA.631074968 INFRA 10	\$7,960.29
1112-02-0008	CTA.864716408 INFRA 2011	\$12,250.15
1112-02-0010	CTA.830009231 INFRAESTRUCTURA 12 ALBERTO OLMEDO BEAR	\$30,272.95
1112-02-0013	CTA.862998627 INFRAESTRUCTURA 2013 SALVADOR LOPEZ DELGADO	\$36,975.70
1112-02-0015	CTA.865142067 INFRAESTRUCTURA 14	\$13,722.82
1112-02-0017	BANORTE CTA. 290861073 INFRAESTRUCTURA 2015	\$41,128.49
1112-02-0018	BANORTE CTA.0409597893 FISM 2013	\$112,672.23
1112-02-0019	CTA. 0409598074 INFRA 2016	\$36,196.97
1112-02-0020	BANORTE CTA. 455122319 INFRAESTRUCTURA 2017	\$38,096.89
1112-02-0028	BANORTE CTA. 1090352675 RECURSO FEDERAL INFRAESTRUCTURA 2021	\$7,473.26
1112-03-0001	CTA. 1174981861 RECURSO FEDERAL FORTALECIMIENTO 2022	\$1,179,511.65
1112-03-0002	CTA.00620346342 FORTA 09	\$3.37
1112-03-0003	CTA.631074922 FORTA 10	\$4,061.00

*[Handwritten signature]*

*[Handwritten signature]*

*[Handwritten signature]*

*[Handwritten signature]*

*[Handwritten signature]*

*[Handwritten signature]*

*[Handwritten signature]*



*[Handwritten signature]*

1112-03-0004	CTA.656647704 FORTA 2011	-\$30,638.00
1112-03-0005	CTA.698426823 FORTALECIMIENTO 2012	-\$2,000.00
1112-03-0006	CTA.630006204 FORTALECIMIENTO 2012 ALBERTO OLMEDO BEAR	-\$82,973.49
1112-03-0010	CTA.805142016 FORTALECIMIENTO 2014	\$13,523.40
1112-03-0012	BANORTE CTA. 250861082 FORTA 2015	\$68,260.95
1112-03-0013	BANORTE CTA.0406987892 FORTA 2012	\$21,509.21
1112-03-0014	BANORTE CTA. 0409688093 FORTA 2016	\$137,810.73
1112-03-0016	BANORTE CTA.456122329 FORTA 2017 RECURSO FEDERAL	\$109,775.45
1112-03-0022	BANORTE CTA. 1092352684 RECURSO FEDERAL FORTALECIMIENTO 2021	\$2,423.82

OTROS		
1112-04-0007	CTA.0626691431 RAMO XX 09	\$20,810.24
1112-04-0014	CTA.664188190 CONACULTA 2010	\$11,135.83
1112-04-0018	CTA.664716531 FOPADEP FONDO PAVIMENTACION	-\$1,784.07
1112-04-0020	CTA.680260113 RAMO XX 2011	-\$4,251.41
1112-04-0021	CTA.680260234 FEIS 2011	-\$12,391.95
1112-04-0022	CTA.680260262 PUEBLOS INDIGENAS 2011	-\$161,095.30
1112-04-0026	CTA.69426572 PROYECTOS INDIGENAS 2011	-\$50.94
1112-04-0028	CTA.808144636 RAMO XX 2012	-\$0.91
1112-04-0031	CTA.819326863 PUEBLOS INDIGENAS PIBAI 2012	\$1.00
1112-04-0044	CTA.863137141 PIBAI 2013	-\$1,493.51
1112-04-0045	CTA.863137190 PIBAI 2013 SALVADOR LOPEZ DELGADO	-\$156.60
1112-04-0048	CTA.87002105 FEIS 2013	\$3,993.00
1112-04-0053	CTA.885317410 PROSSAPY 2013	-\$6,065.45
1112-04-0056	CTA.864001935 FEAM 2013	\$824,251.45
1112-04-0058	CTA. 886317483 PROSSAPYS FEDERAL	\$27,995.96
1112-04-0063	CTA. 895142221 PROFI FEDERAL 2014	-\$98.94
1112-04-0064	CTA.865142230 PROFI ESTATAL	\$0.20
1112-04-0065	CTA. 0222432819 VIVIENDA 2014	\$113.90
1112-04-0066	CTA.222433178 Ramo XX 2014	-\$695.33
1112-04-0068	CTA. 233580231 FAFEF 2014	-\$2,958.87
1112-04-0069	CTA. 233580246 FAM 2014	\$0.05
1112-04-0073	CTA. 0273589930 FEIS 2015	-\$7,405.42
1112-04-0079	BANORTE CTA.5415606105 PROFI 2016	\$0.05
1112-04-0081	BANORTE CTA.0426653260 PROGRAMAS REG 2016	\$7,725.90
1112-04-0082	BANORTE CTA.0426652946 PRES DE EGRE DE LA FED 2016	\$0.05
1112-04-0083	BANORTE CTA No. 443011175 FRIB 2016	\$17,945.49
1112-04-0084	BANORTE CTA No. 0426652964 MIGRAN SKI 2016	\$113.26
1112-04-0085	BANORTE CTA 0465122083 FONREGION 2016	\$29,332.25
1112-04-0086	BANORTE CTA 0465122234 CONTRALORIA 2016	\$10,464.00
1112-04-0094	BANORTE CTA. 0360506511 RECURSO ESTATAL	\$5,086.83
1112-04-0095	BANORTE CTA 0360506502 PRODDER 2017	\$194.20
1112-04-0096	BANORTE CTA. 300642095 FORTALECIMIENTO FINANCIERO PARA LA INVERSION E 20	-\$91.48
1112-04-0102	BANORTE CTA. 1002567535 REINTEGRO VIVIENDA 2016-2021	\$36.68
1112-04-0109	BANORTE CTA. 1092352581 FIFONREGION	\$56,107.23
1112-04-0110	BANORTE CTA. 1163545948 FISE 2021	\$16.78

**BI DERECHOS A RECIBIR EFECTIVO O EQUIVALENTES**

El importe que asciende en cuentas por cobrar es por \$29,283,110.57

**C) DEUDORES DIVERSOS**

La cuenta de Deudores Diversos tiene dos rubros importantes, de los cuales el primero es deudores diversos; esta cuenta se emplea principalmente cuando algún funcionario tiene pendiente alguna comprobación, o directamente para saldos pendientes por concepto de préstamos personales a trabajadores del municipio.

*[Handwritten signature]*

*[Handwritten signature]*

*[Handwritten signature]*

*[Handwritten signature]*

*[Handwritten signature]*

*[Handwritten signature]*

*[Handwritten signature]*

El importe total de esta cuenta al 31 de Marzo del 2022 es de -\$1,432,097.29. La mayor parte de este importe está conformado por saldos de ejercicios anteriores, dentro de este rubro encontramos los credores diversos y se integran como sigue:

1123-01-01-01-0012	J. Nathlyd Soldevilla	\$878.00
1123-01-01-01-0013	Jeronimo Ruiz Padron	\$0.43
1123-01-01-01-0015	Jose Jose Torres Acosta	\$868.00
1123-01-01-02-0005	Manuel Garcia Landaverde	\$9,919.19
1123-01-01-02-0010	Salvador Lopez Delgado	\$10,788.65
1123-01-01-02-0014	Claudia Gonzalez Rubio	\$11,858.82
1123-01-01-02-0026	Sidonio Guillen Godinez	\$1,500.00
1123-01-01-02-0029	Ofelia Delia Ramos Ramirez	\$1,500.00
1123-01-01-02-0030	Emilio Medina Fernandez	\$1,500.00
1123-01-01-02-0031	Regulo Hernandez Garcia	\$1,500.00
1123-01-01-02-0032	Ma Ines Rivera Jimenez	\$1,572.00
1123-01-01-02-0033	J Jesus Marquez Ventura	\$1,500.00
1123-01-01-02-0034	Nestor Estrella Bravo Sanchez	\$500.00
1123-01-01-02-0037	Nereo Solano Velez	\$3,622.19
1123-01-01-03-0004	Marta Cruz Martinez Mendez	\$51,500.00
1123-01-01-03-0005	Silvia Devalos Anaya	\$29,700.00
1123-01-01-06-0005	AJUSTE AL NETO (Diferencia de nominas)	\$81.21
1123-01-01-07-0001	RUTILO PINEDA ROSAS	\$0.00
1123-01-01-07-0006	CELIA MARTINEZ GONZALEZ	\$0.36
1123-01-01-07-0007	CLAUDIA GABRIELA MCRANTE SOLDEVILLA	\$0.01
1123-01-01-08-33	JORGE DAMIAN CISNEROS CASTILLO	\$0.20
1123-01-01-08-75	JUAN JOSE FLORES VELAZQUEZ	\$20.00
1123-01-01-08-74	JESUS VALENTIN LOPEZ MENDEZ	\$100.00
1123-01-02-01-0001	Ramo 33 2009-2012	-\$2,630,743.70
1123-01-02-03-0001	PENDIENTES CLASIFICACION	-\$27,140.43
1123-01-02-04-0001	HECTOR MANUEL CASTAÑON REYES	\$644.08
1123-01-03-02-0002	Fortalecimiento 2014	\$0.20
1123-01-04-01	DIF Municipal	\$87,500.00
1123-01-04-03	PENDIENTE CLASIFICAR R33	\$579,250.45
1123-01-06-02	JORGE LEONARDO GUERRERO SOLDEVILLA	\$0.77
1123-01-06-05	DELIDOR SAT	\$31,157.60
1123-01-06-13	JUAN CARLOS MALDONADO MORALES	\$250.17
1123-02-01-05	Gastos por Comprobar R28 2018	\$14,281.28
1123-01-01-09-02	Carlos Lozano Cheves	\$125,780.09
1123-01-01-09-03	Gastos por comprobar 2021-2024	\$267,244.17
1123-01-01-05-05	Dora Valina Torres Valero	\$900.00

**DI OTROS DERECHOS A RECIBIR EFECTIVO Y EQUIVALENTES A CORTO PLAZO**

El importe total de esta cuenta al 31 de Marzo del 2022 asciende a la cantidad de \$626,894 misma que se integra de la siguiente manera:

SUBSIDIOS AL EMPLEO		
1129-01-0001	Subsidio al empleo 2009	\$48,068.95
1129-01-0002	Subsidio al empleo 2010	\$221,283.88
1129-01-0003	Subsidio al Empleo 2011	\$224,322.78
1129-01-0004	Subsidio al Empleo 2012	\$118,624.00
1129-01-0007	Subsidio al empleo 2015	\$13,835.21
1129-01-0008	Subsidio al Empleo 2016	\$149.48
1129-01-0009	Subsidio al Empleo 2017	\$102.75
1129-01-0011	Subsidio al Empleo 2019	\$22.93
1129-01-0012	Subsidio al Empleo 2020	-\$2,142.47
1129-01-0013	Subsidio al Empleo 2021	\$4,132.30
1129-01-0014	Subsidio al Empleo 2021	\$4,028.28
1129-02-0001	ISRA FAVOR	\$628.00

**DERECHOS A RECIBIR BIENES O SERVICIOS**

El importe total de esta cuenta al 31 de Marzo del 2022 asciende a la cantidad de \$102,789.80 misma que se integra de la siguiente manera:

ANTICIPO A PROVEEDORES		
1131-01-0001	Energeticos Del Puerto de Rayon S de R.L. de C.V.	\$92,257.59

*Emprego Dpt 6*

*[Handwritten signature]*

*[Handwritten signature]*

*Presidencia*

*[Handwritten signature]*

*[Handwritten signature]*

*[Handwritten signature]*



*[Handwritten signature]*

**ANTICIPO A CONTRATISTAS POR OBRA PÚBLICAS A CORTO PLAZO**

El importe total de esta cuenta al 31 de Marzo del 2022 asciende a la cantidad de \$0.04 mil que se integra de la siguiente manera:

ANTICIPO A CONTRATISTAS		
1134-000127	JOSE FERNANDO CALVILLO CHARRE	\$0.01
1134-000168	JOSE DE JESUS MARTINEZ GARCIA	\$0.01
1134-000183	VALENTE MARTINEZ SALAZAR	\$0.01
1134-000187	EMMANUEL FLORES ZARATE	\$0.01
1134-000294	PEDRO PABLO YANEZ REYES	\$0.01
1134-000304	CARLOMAGNO NIETO ORTEGON	\$0.01

**ACTIVO NO CIRCULANTE**

**E) TERRENOS**

El saldo de la cuenta de terrenos es de \$5,114,538.00.

**F) CONSTRUCCIONES EN PROCESO EN BIENES DE DOMINIO PÚBLICO**

El saldo de esta cuenta muestra las obras que se encuentran en proceso y/o pendientes de capitalizar al 31 de Marzo del 2022:

CONSTRUCCIONES EN PROCESO EN BIENES DE DOMINIO PÚBLICO		
1235-1	Edificación Habitacional en Proceso	\$0.00
1235-2	Edificación no Habitacional en Proceso	\$0.00
1235-3	Construcción de Obras para el Abastecimiento de Agua, Petróleo, Gas, Electricidad y Telecom.	\$0.00
1235-4	División de Terrenos y Construcción de Obras de Urbanización en Proceso	\$0.00
1235-5	Construcción de Vías de Comunicación en Proceso	\$0.00
1235-6	Otras Construcciones de Ingeniería Civil u Otra Pesada en Proceso	\$0.00
CONSTRUCCIONES EN PROCESO EN BIENES PROPIOS		
1235-1	Edificación Habitacional en Proceso	\$1,710,938.59

**G) BIENES MUEBLES**

El importe total de la cuenta de bienes muebles asciende a la cantidad de \$8,599,382.48

<b>1241</b>	<b>MOBILIARIO Y EQUIPO DE ADMINISTRACION</b>	<b>\$1,943,906.47</b>
1241-1	Muebles de Oficina y Estanterías	\$532,717.65
1241-2	Muebles, Excepto de Oficina y Estanterías	\$4,969.00
1241-3	Equipo de Computo y de Tecnologías de la Información	\$1,014,764.25
1241-9	Otros Mobiliarios y Equipos de Administración	\$391,355.55
<b>1242</b>	<b>MOBILIARIO Y EQUIPO EDUCACIONAL Y RECREATIVO</b>	<b>\$117,107.97</b>
1242-1	Equipos y Aparatos Audiovisuales	\$89,611.95
1242-2	Aparatos deportivos	\$15,080.00
1242-3	Cámaras Fotorráficas y de Video	\$5,419.00
1242-9	Otro Mobiliario y Equipo Educativo y Recreativo	\$7,000.00
<b>1243</b>	<b>EQUIPO MEDICO Y DE LABORATORIO</b>	<b>\$31,329.88</b>
1243-1	Equipo Médico y de Laboratorio	\$31,329.88
<b>1244</b>	<b>VEHICULOS Y EQUIPO DE TRANSPORTE</b>	<b>\$5,683,624.52</b>
1244-1	vehículos y equipo terrestre	\$5,566,004.52
1244-9	Otros Equipos de Transporte	\$99,000.00
1244-2	Carrocerías y Remolques	\$22,620.00
<b>1245</b>	<b>EQUIPO DE DEFENSA Y SEGURIDAD</b>	<b>\$106,082.63</b>
<b>1246</b>	<b>MAQUINARIA, OTROS EQUIPOS Y HERRAMIENTAS</b>	<b>\$678,387.67</b>
1246-1	Maquinaria y Equipo Agropecuario	\$5,000.00
1246-2	Maquinaria y Equipo Industrial	\$7,499.99
1246-5	Equipo de Comunicación y Telecomunicación	\$23,200.00
1246-7	Herramientas y Máquinas-Herramienta	\$601,058.76
1246-9	Otros Equipos	\$40,630.91
<b>1247</b>	<b>COLECCIONES, OBRAS DE ARTE Y OBJETOS VALIOSOS</b>	<b>\$89,149.00</b>
1247-1	Bienes Artísticos, Culturales y Científicos	\$89,149.00

**H) SOFTWARE Y LICENCIAS**

El saldo de las cuentas se muestra a continuación

1251	SOFTWARE	\$69,044.48
1254	LICENCIAS	\$4,364.80

*[Handwritten notes and signatures on the left margin]*

*[Handwritten signature on the right margin]*

*[Handwritten signature at the bottom center]*

*[Handwritten signature at the bottom right]*