

**PRESUPUESTO DE EGRESOS 2021**  
**TABULADOR DE REMUNERACIONES**  
**[CINETECA ALAMEDA]**

Descripción de Puestos	Nivel	No. Plazas	Mensual								Total Mensual	Total Anual
			Remuneraciones al personal de Carácter Permanente	Remuneraciones al personal de Carácter Transitorio	Remuneraciones Adicionales y Especiales	Seguridad Social	Otras Prestaciones Sociales y Económicas	Previsiones	Pago de Estímulos a Servidores Públicos			
Director General	17	1	\$ 35,573.00		\$ 500.00	\$ 5,690.22				\$ 10,000.00	\$ 51,763.22	\$ 787,521.64
Jefe de Departamento	13	1	\$ 35,452.00		\$ 17,390.00	\$ 5,673.28					\$ 58,515.28	\$ 937,604.36
Jefe de Sección	10	1	\$ 28,652.00		\$ 13,622.00	\$ 4,721.28					\$ 46,995.28	\$ 760,126.36
Técnico No Especializado	5	3	\$ 61,014.00		\$ 32,955.00	\$ 10,671.96					\$ 104,640.96	\$ 1,697,747.52
Mozo de Oficina	2	1	\$ 14,907.00		\$ 10,083.00	\$ 2,796.98					\$ 27,786.98	\$ 448,893.76
Honorarios Asimilados		1		\$ 12,066.00							\$ 12,066.00	\$ 164,748.00
Honorarios Asimilados		1		\$ 12,073.00							\$ 12,073.00	\$ 164,836.00
Honorarios Asimilados		1		\$ 13,606.00							\$ 13,606.00	\$ 185,778.00
Honorarios Asimilados		2		\$ 29,994.00							\$ 29,994.00	\$ 409,530.00
Honorarios Asimilados		1		\$ 15,406.00							\$ 15,406.00	\$ 210,347.00
Honorarios Asimilados		1		\$ 16,380.00							\$ 16,380.00	\$ 223,650.00
Honorarios Asimilados		1		\$ 17,195.00							\$ 17,195.00	\$ 234,781.00
<b>Totales</b>		<b>15</b>										<b>\$ 6,225,563.64</b>

**PRESUPUESTO DE EGRESOS 2021**  
**TABULADOR DE REMUNERACIONES**  
**Centro de Justicia para las Mujeres del Estado de San Luis Potosí**

Descripción de Puestos	Nivel	No. Plazas	Mensual										Total Mensual	Total Anual
			Remuneraciones al personal de Carácter Permanente	Remuneraciones al personal de Carácter Transitorio	Remuneraciones Adicionales y Especiales	Seguridad Social	Otras Prestaciones Sociales y Económicas	Previsiones	Pago de Estímulos a Servidores Públicos					
Coordinación General del Centro de Justicia para las Mujeres	18	1	\$ 42,000.00		\$ 30,312.96	\$ 9,660.00	\$ 5,000.00		\$ 5,022.00		\$ 87,494.96	\$ 1,049,939.52		
Dirección Administrativa	15	1	\$ 33,000.00		\$ 11,110.73	\$ 8,605.00	\$ 5,000.00		\$ 3,064.00		\$ 56,279.73	\$ 675,356.76		
Coordinación de Atención Integral	3	4	\$ 21,632.00			\$ 4,272.07					\$ 25,904.07	\$ 1,243,395.12		
Coordinación de Departamento de psicología	4	1	\$ 19,281.60			\$ 3,856.55					\$ 23,138.15	\$ 277,657.74		
Coordinación del Departamento Jurídico	4	1	\$ 19,281.60			\$ 3,856.55					\$ 23,138.15	\$ 277,657.74		
Titular Unidad de Transparencia	4	1	\$ 19,281.60			\$ 3,856.55					\$ 23,138.15	\$ 277,657.74		
Coordinación de la Unidad de Recepción y Trabajo Social	5	1	\$ 15,600.00			\$ 3,205.68					\$ 18,805.68	\$ 225,668.10		
Coordinación de Empoderamiento	5	1	\$ 15,600.00			\$ 3,205.68					\$ 18,805.68	\$ 225,668.10		
Auxiliar Administrativo A	6	2	\$ 14,560.00			\$ 3,172.17					\$ 17,732.17	\$ 425,571.96		
Abogada(o) Especializado en Atención de Mujeres	7	6	\$ 13,780.00			\$ 3,190.68					\$ 16,970.68	\$ 1,221,888.60		
Psicóloga especializada en terapia individual y de grupo de mujeres	8	3	\$ 13,520.00			\$ 3,138.96					\$ 16,658.96	\$ 599,722.56		
Comunicador(a) Social	8	1	\$ 13,520.00			\$ 3,138.96					\$ 16,658.96	\$ 199,907.52		
Trabajadora Social de Primera Entrevista	8	2	\$ 13,520.00			\$ 3,138.96					\$ 16,658.96	\$ 399,815.04		
Auxiliar Administrativo A	8	4	\$ 13,520.00			\$ 3,138.96					\$ 16,658.96	\$ 799,630.08		
Trabajadora Social de Acompañamiento	9	4	\$ 12,480.00			\$ 2,931.93					\$ 15,411.93	\$ 739,772.64		
Diseñador(a) Grafico	9	1	\$ 12,480.00			\$ 2,931.93					\$ 15,411.93	\$ 184,943.16		
											\$ -	\$ -		
											\$ -	\$ -		
<b>Totales</b>		<b>34</b>	<b>\$ 293,056.80</b>	<b>\$ -</b>	<b>\$ 41,423.69</b>	<b>\$ 65,300.59</b>	<b>\$ 1,000.00</b>	<b>\$ -</b>	<b>\$ 8,086.00</b>	<b>\$ -</b>	<b>\$ 408,867.08</b>	<b>\$ 8,824,252.38</b>		

**PRESUPUESTO DE EGRESOS 2021**  
**TABULADOR DE REMUNERACIONES**  
**COLEGIO DE BACHILLERES DEL ESTADO DE SAN LUIS POTOSÍ**

Descripción de Puestos	Nivel	No. Plazas	MENSUAL										Total Mensual	Total Anual	
			Remuneraciones al personal de Carácter Permanente	Remuneraciones al personal de Carácter Transitorio	Remuneraciones Adicionales y Especiales	Seguridad Social	Otras Prestaciones Sociales y Económicas	Previsiones	Pago de Estímulos a Servidores Públicos						
ADMINISTRATIVO ESPECIALIZADO	07	1	6944.42		1805.55				3507.60				778.44	13036.01	259143.81
ADMINISTRATIVO ESPECIALIZADO	07	1	6944.42		2361.10				3507.60				778.44	13591.56	257358.93
ANALISTA TECNICO	10	2	8059.58		1611.92				3529.92				778.44	13979.86	524831.01
ANALISTA TECNICO	10	2	8059.58		2095.49				3529.92				778.44	14463.43	538096.29
ANALISTA TECNICO	10	1	8059.58		2579.07				3529.92				778.44	14947.01	291077.73
ANALISTA TECNICO	10	1	8059.58		3062.64				3529.92				778.44	15430.58	289449.81
ANALISTA TECNICO	10	5	8059.58		3425.32				3529.92				778.44	15793.26	1438767.84
ANALISTA TECNICO	10	3	8059.58		3626.81				3529.92				778.44	15994.75	844131.46
ANALISTA TECNICO	10	6	8059.58		3828.30				3529.92				778.44	16196.24	1735674.00
ANALISTA TECNICO	10	2	8059.58		4029.79				3529.92				778.44	16397.73	578799.33
ANALISTA TECNICO	10	3	8059.58		4231.28				3529.92				778.44	16599.22	866353.54
ANALISTA TECNICO	10	3	8059.58		4432.77				3529.92				778.44	16800.71	923253.34
ANALISTA TECNICO	10	1	8059.58		4634.26				3529.92				778.44	17002.20	318699.33
ANALISTA TECNICO	10	1	8059.58		5037.24				3529.92				778.44	17405.18	319505.01
ANALISTA TECNICO	10	3	8059.58		5238.73				3529.92				778.44	17606.67	970081.06
AUDITOR	12	1	8912.26		1069.47				3546.96				778.44	14307.13	282384.69
AUXILIAR ADMINISTRATIVO	04	2	5972.20		0.00				3488.16				778.44	10238.80	372818.13
AUXILIAR ADMINISTRATIVO	04	2	5972.20		716.66				3488.16				778.44	10955.46	392806.05
AUXILIAR ADMINISTRATIVO	04	3	5972.20		836.11				3488.16				778.44	11074.91	584774.50
AUXILIAR ADMINISTRATIVO	04	1	5972.20		955.55				3488.16				778.44	11194.35	216903.09
AUXILIAR ADMINISTRATIVO	04	1	5972.20		1075.00				3488.16				778.44	11313.80	226847.61
AUXILIAR ADMINISTRATIVO	04	2	5972.20		1194.44				3488.16				778.44	11433.24	426626.37
AUXILIAR ADMINISTRATIVO	04	3	5972.20		1433.33				3488.16				778.44	11672.13	614470.18
AUXILIAR ADMINISTRATIVO	04	1	5972.20		1672.22				3488.16				778.44	11911.02	226001.61
AUXILIAR ADMINISTRATIVO	04	1	5972.20		1911.10				3488.16				778.44	12149.90	240868.77
AUXILIAR ADMINISTRATIVO	04	1	5972.20		3732.63				3488.16				778.44	13971.43	274669.89
AUXILIAR DE BIBLIOTECA	03	4	5711.70		0.00				3482.96				778.44	9973.10	687772.55
AUXILIAR DE BIBLIOTECA	03	2	5711.70		685.40				3482.96				778.44	10658.50	403517.25
AUXILIAR DE BIBLIOTECA	03	2	5711.70		799.64				3482.96				778.44	10772.74	390486.93
AUXILIAR DE BIBLIOTECA	03	1	5711.70		913.87				3482.96				778.44	10886.97	211187.49
AUXILIAR DE BIBLIOTECA	03	1	5711.70		1028.11				3482.96				778.44	11001.21	221113.05
AUXILIAR DE BIBLIOTECA	03	1	5711.70		1142.34				3482.96				778.44	11115.44	214940.97
AUXILIAR DE BIBLIOTECA	03	6	5711.70		1370.81				3482.96				778.44	11343.91	1210233.84
AUXILIAR DE BIBLIOTECA	03	1	5711.70		1485.04				3482.96				778.44	11458.14	227637.57
AUXILIAR DE BIBLIOTECA	03	2	5711.70		1713.51				3482.96				778.44	11686.61	418591.41
AUXILIAR DE BIBLIOTECA	03	1	5711.70		2427.47				3482.96				778.44	12400.57	236988.57
BIBLIOTECARIO	06	2	6586.82		0.00				3500.46				778.44	10865.72	395468.85
BIBLIOTECARIO	06	1	6586.82		1185.63				3500.46				778.44	12051.35	230295.21
BIBLIOTECARIO	06	2	6586.82		1449.10				3500.46				778.44	12314.82	458873.49

**PRESUPUESTO DE EGRESOS 2021**  
**TABULADOR DE REMUNERACIONES**  
**COLEGIO DE BACHILLERES DEL ESTADO DE SAN LUIS POTOSÍ**

Descripción de Puestos	Nivel	No. Plazas	MENSUAL										Total Mensual	Total Anual
			Remuneraciones al personal de Carácter Permanente	Remuneraciones al personal de Carácter Transitorio	Remuneraciones Adicionales y Especiales	Seguridad Social	Otras Prestaciones Sociales y Económicas	Previsiones	Pago de Estímulos a Servidores Públicos					
BIBLIOTECARIO	06	2	6586.82		1580.84			3500.46				778.44	12446.56	446261.97
BIBLIOTECARIO	06	3	6586.82		1844.31			3500.46				778.44	12710.03	694030.18
BIBLIOTECARIO	06	1	6586.82		2107.78			3500.46				778.44	12973.50	245865.21
BIBLIOTECARIO	06	1	6586.82		2239.52			3500.46				778.44	13105.24	251503.29
BIBLIOTECARIO	06	1	6586.82		2502.99			3500.46				778.44	13368.71	263702.25
BIBLIOTECARIO	06	2	6586.82		2634.73			3500.46				778.44	13500.45	505081.89
BIBLIOTECARIO	06	1	6586.82		3458.08			3500.46				778.44	14323.80	280918.89
BIBLIOTECARIO	06	1	6586.82		3787.42			3500.46				778.44	14653.14	274403.49
CHOFER	03	1	5972.20		1672.22			3488.16				778.44	11911.02	228793.17
CHOFER	03	1	5972.20		1911.10			3488.16				778.44	12149.90	241764.57
ENCARGADO DE ORDEN	08	1	7303.98		0.00			3514.80				778.44	11597.22	224249.85
ENCARGADO DE ORDEN	08	1	7303.98		876.48			3514.80				778.44	12473.70	241289.61
ENCARGADO DE ORDEN	08	1	7303.98		1022.56			3514.80				778.44	12619.78	239663.53
ENCARGADO DE ORDEN	08	2	7303.98		1168.64			3514.80				778.44	12765.86	460827.33
ENCARGADO DE ORDEN	08	1	7303.98		1314.72			3514.80				778.44	12911.94	247118.01
ENCARGADO DE ORDEN	08	1	7303.98		1460.80			3514.80				778.44	13058.02	260651.73
ENCARGADO DE ORDEN	08	4	7303.98		1606.88			3514.80				778.44	13204.10	966143.27
ENCARGADO DE ORDEN	08	3	7303.98		1752.96			3514.80				778.44	13350.18	733981.90
ENCARGADO DE ORDEN	08	4	7303.98		1899.03			3514.80				778.44	13496.25	974575.91
ENCARGADO DE ORDEN	08	4	7303.98		2045.11			3514.80				778.44	13642.33	985805.03
ENCARGADO DE ORDEN	08	2	7303.98		2191.19			3514.80				778.44	13788.41	496482.69
ENCARGADO DE ORDEN	08	7	7303.98		2337.27			3514.80				778.44	13934.49	1750630.93
ENCARGADO DE ORDEN	08	6	7303.98		2483.35			3514.80				778.44	14080.57	1530042.72
ENCARGADO DE ORDEN	08	5	7303.98		2629.43			3514.80				778.44	14226.65	1283460.24
ENCARGADO DE ORDEN	08	4	7303.98		2775.51			3514.80				778.44	14372.73	1042058.63
ENCARGADO DE ORDEN	08	5	7303.98		2921.59			3514.80				778.44	14518.81	1253595.84
ENCARGADO DE ORDEN	08	8	7303.98		3104.19			3514.80				778.44	14701.41	2108702.18
ENCARGADO DE ORDEN	08	4	7303.98		3286.79			3514.80				778.44	14884.01	1031716.07
ENCARGADO DE ORDEN	08	6	7303.98		3469.39			3514.80				778.44	15066.61	1619328.48
ENCARGADO DE ORDEN	08	4	7303.98		3651.99			3514.80				778.44	15249.21	1058798.15
ENCARGADO DE ORDEN	08	1	7303.98		3834.59			3514.80				778.44	15431.81	288083.61
ENCARGADO DE ORDEN	08	4	7303.98		4017.19			3514.80				778.44	15614.41	1081878.47
ENCARGADO DE ORDEN	08	6	7303.98		4199.79			3514.80				778.44	15797.01	1699683.36
ENCARGADO DE ORDEN	08	3	7303.98		4382.39			3514.80				778.44	15979.61	832630.90
ENCARGADO DE ORDEN	08	2	7303.98		4564.99			3514.80				778.44	16162.21	570454.77
ENCARGADO DE ORDEN	08	11	7303.98		4747.59			3514.80				778.44	16344.81	3027616.60
ENCARGADO DE SALA DE COMPUTO B	EMSAD	2	8912.26		0.00			3546.96				778.44	13237.66	478493.97
ENCARGADO DE SALA DE COMPUTO C	EMSAD	7	10249.06		0.00			3573.70				778.44	14601.20	1857473.05
ENCARGADO DE SALA DE COMPUTO C	EMSAD	1	10249.06		1024.91			3368.72				778.44	15421.13	288812.37

**PRESUPUESTO DE EGRESOS 2021**  
**TABULADOR DE REMUNERACIONES**  
**COLEGIO DE BACHILLERES DEL ESTADO DE SAN LUIS POTOSÍ**

Descripción de Puestos	Nivel	No. Plazas	MENSUAL										Total Mensual	Total Anual
			Remuneraciones al personal de Carácter Permanente	Remuneraciones al personal de Carácter Transitorio	Remuneraciones Adicionales y Especiales	Seguridad Social	Otras Prestaciones Sociales y Económicas	Previsiones	Pago de Estímulos a Servidores Públicos					
ENCARGADO DE SALA DE COMPUTO C	EMSAD	3	10249.06		1229.89		3573.70					778.44	15831.09	840950.14
ENCARGADO DE SALA DE COMPUTO C	EMSAD	7	10249.06		1434.87		3573.70					778.44	16036.07	1939468.81
ENCARGADO DE SALA DE COMPUTO C	EMSAD	4	10249.06		1639.85		3573.70					778.44	16241.05	1125568.55
ENCARGADO DE SALA DE COMPUTO C	EMSAD	2	10249.06		1844.83		3573.70					778.44	16446.03	615874.29
ENCARGADO DE SALA DE COMPUTO C	EMSAD	1	10249.06		2254.79		3573.70					778.44	16855.99	631785.57
ENCARGADO DE SALA DE COMPUTO C	EMSAD	2	10249.06		2459.77		3573.70					778.44	17060.97	314943.09
ENCARGADO DE SALA DE COMPUTO C	EMSAD	2	10249.06		2664.76		3573.70					778.44	17265.96	582794.85
ENCARGADO DE SALA DE COMPUTO C	EMSAD	1	10249.06		3279.70		3573.70					778.44	17880.90	328898.13
INGENIERO EN SISTEMAS	16	4	11582.26		0.00		3368.72					778.44	15729.42	1223253.35
INGENIERO EN SISTEMAS	16	2	11582.26		1389.87		3600.36					778.44	17350.93	647762.13
INGENIERO EN SISTEMAS	16	1	11582.26		1621.52		3600.36					778.44	17582.58	330799.41
INGENIERO EN SISTEMAS	16	2	11582.26		1853.16		3600.36					778.44	17814.22	671474.13
INGENIERO EN SISTEMAS	16	1	11582.26		2084.81		3600.36					778.44	18045.87	338119.17
INGENIERO EN SISTEMAS	16	1	11582.26		2316.45		3600.36					778.44	18277.51	340520.73
INGENIERO EN SISTEMAS	16	1	11582.26		2548.10		3600.36					778.44	18509.16	358928.49
INGENIERO EN SISTEMAS	16	4	11582.26		2779.74		3600.36					778.44	18740.80	1369921.19
INGENIERO EN SISTEMAS	16	2	11582.26		3011.39		3600.36					778.44	18972.45	707217.81
INGENIERO EN SISTEMAS	16	2	11582.26		3243.03		3600.36					778.44	19204.09	715078.05
INGENIERO EN SISTEMAS	16	1	11582.26		3474.68		3600.36					778.44	19435.74	362079.09
INGENIERO EN SISTEMAS	16	3	11582.26		3706.32		3600.36					778.44	19667.38	1026080.14
INGENIERO EN SISTEMAS	16	1	11582.26		3937.97		3600.36					778.44	19899.03	366619.41
INGENIERO EN SISTEMAS	16	3	11582.26		4169.61		3600.36					778.44	20130.67	1061591.62
INGENIERO EN SISTEMAS	16	2	11582.26		4401.26		3600.36					778.44	20362.32	752906.13
INGENIERO EN SISTEMAS	16	2	11582.26		4922.46		3600.36					778.44	20883.52	776066.61
INGENIERO EN SISTEMAS	16	6	11582.26		5212.02		3600.36					778.44	21173.08	2199209.28
INGENIERO EN SISTEMAS	16	5	11582.26		5501.57		3600.36					778.44	21462.63	1846449.24
INGENIERO EN SISTEMAS	16	6	11582.26		5791.13		3600.36					778.44	21752.19	2216584.32
INTENDENTE	03	54	5972.20		0.00		3488.16					778.44	10238.80	9470522.74
INTENDENTE	03	2	5972.20		597.22		3488.16					778.44	10836.02	406020.21
INTENDENTE	03	8	5972.20		716.66		3488.16					778.44	10955.46	1503477.86
INTENDENTE	03	7	5972.20		836.11		3488.16					778.44	11074.91	1387955.05
INTENDENTE	03	10	5972.20		955.55		3488.16					778.44	11194.35	1999676.67
INTENDENTE	03	4	5972.20		1075.00		3488.16					778.44	11313.80	829253.03
INTENDENTE	03	4	5972.20		1194.44		3488.16					778.44	11433.24	833776.07
INTENDENTE	03	3	5972.20		1313.88		3488.16					778.44	11552.68	613108.30
INTENDENTE	03	4	5972.20		1433.33		3488.16					778.44	11672.13	840671.27
INTENDENTE	03	2	5972.20		1672.22		3488.16					778.44	11911.02	446959.17
INTENDENTE	03	1	5972.20		1791.66		3488.16					778.44	12030.46	241171.41
INTENDENTE	03	1	5972.20		1911.10		3488.16					778.44	12149.90	232567.41

**PRESUPUESTO DE EGRESOS 2021**  
**TABULADOR DE REMUNERACIONES**  
**COLEGIO DE BACHILLERES DEL ESTADO DE SAN LUIS POTOSÍ**

Descripción de Puestos	Nivel	No. Plazas	MENSUAL										Total Mensual	Total Anual
			Remuneraciones al personal de Carácter Permanente	Remuneraciones al personal de Carácter Transitorio	Remuneraciones Adicionales y Especiales	Seguridad Social	Otras Prestaciones Sociales y Económicas	Previsiones	Pago de Estímulos a Servidores Públicos					
INTENDENTE	03	1	5972.20		2149.99			3368.72				778.44	12269.35	234908.85
INTENDENTE	03	2	5972.20		2388.88			3488.16				778.44	12627.68	456306.69
INTENDENTE	03	3	5972.20		2538.19			3488.16				778.44	12776.99	702626.98
INTENDENTE	03	2	5972.20		2836.80			3488.16				778.44	13075.60	486357.09
INTENDENTE	03	1	5972.20		3284.71			3488.16				778.44	13523.51	255374.97
INTENDENTE	03	1	5972.20		3434.02			3488.16				778.44	13672.82	267812.13
INTENDENTE	03	3	5972.20		3583.32			3488.16				778.44	13822.12	722692.30
INTENDENTE	03	2	5972.20		3732.63			3488.16				778.44	13971.43	516963.57
INTENDENTE	03	2	5972.20		3881.93			3488.16				778.44	14120.73	499036.77
JEFE DE OFICINA	14	5	10086.50		0.00			3570.46				778.44	14435.40	1260353.04
JEFE DE OFICINA	14	1	10086.50		1008.65			3570.46				778.44	15444.05	295067.61
JEFE DE OFICINA	14	1	10086.50		1210.38			3570.46				778.44	15645.78	311434.65
JEFE DE OFICINA	14	1	10086.50		2017.30			3570.46				778.44	16452.70	324612.69
JEFE DE OFICINA	14	2	10086.50		2219.03			3570.46				778.44	16654.43	627277.41
JEFE DE OFICINA	14	2	10086.50		2420.76			3570.46				778.44	16856.16	626255.25
JEFE DE OFICINA	14	1	10086.50		2824.22			3570.46				778.44	17259.62	319306.77
JEFE DE OFICINA	14	1	10086.50		3429.41			3570.46				778.44	17864.81	333802.77
JEFE DE OFICINA	14	3	10086.50		3631.14			3368.72				778.44	17864.80	988231.18
JEFE DE OFICINA	14	1	10086.50		3832.87			3570.46				778.44	18268.27	342690.33
JEFE DE OFICINA	14	4	10086.50		4034.60			3570.46				778.44	18470.00	1281396.23
JEFE DE OFICINA	14	4	10086.50		4286.76			3570.46				778.44	18722.16	1285229.03
JEFE DE OFICINA	14	1	10086.50		4538.93			3570.46				778.44	18974.33	366975.09
JEFE DE OFICINA	14	2	10086.50		4791.09			3570.46				778.44	19226.49	678999.57
JEFE DE OFICINA	14	2	10086.50		5043.25			3570.46				778.44	19478.65	724270.77
JEFE DE OFICINA	14	2	10086.50		5295.41			3570.46				778.44	19730.81	704804.13
JEFE DE OFICINA	14	2	10086.50		5547.58			3570.46				778.44	19982.98	741384.21
JEFE DE OFICINA	14	2	10086.50		5799.74			3570.46				778.44	20235.14	709847.01
JEFE DE OFICINA	14	1	10086.50		6304.06			3570.46				778.44	20739.46	378801.21
JEFE DE OFICINA	14	9	10086.50		6556.23			3570.46				778.44	20991.63	3389475.50
LABORATORISTA	08	2	7303.98		0.00			3514.80				778.44	11597.22	427843.41
LABORATORISTA	08	1	7303.98		1022.56			3514.80				778.44	12619.78	253312.05
LABORATORISTA	08	1	7303.98		1606.88			3514.80				778.44	13204.10	252734.49
LABORATORISTA	08	2	7303.98		1899.03			3514.80				778.44	13496.25	480210.69
LABORATORISTA	08	1	7303.98		2191.19			3514.80				778.44	13788.41	271195.77
LABORATORISTA	08	1	7303.98		2337.27			3514.80				778.44	13934.49	273674.25
LABORATORISTA	08	1	7303.98		2921.59			3514.80				778.44	14518.81	286012.05
LABORATORISTA	08	1	7303.98		3104.19			3514.80				778.44	14701.41	276638.85
LABORATORISTA	08	1	7303.98		3286.79			3514.80				778.44	14884.01	278428.17
LABORATORISTA	08	2	7303.98		3469.39			3514.80				778.44	15066.61	531642.45

**PRESUPUESTO DE EGRESOS 2021**  
**TABULADOR DE REMUNERACIONES**  
**COLEGIO DE BACHILLERES DEL ESTADO DE SAN LUIS POTOSÍ**

Descripción de Puestos	Nivel	No. Plazas	MENSUAL										Total Mensual	Total Anual	
			Remuneraciones al personal de Carácter Permanente	Remuneraciones al personal de Carácter Transitorio	Remuneraciones Adicionales y Especiales	Seguridad Social	Otras Prestaciones Sociales y Económicas	Previsiones	Pago de Estímulos a Servidores Públicos						
LABORATORISTA	08	1	7303.98		4382.39					3514.80			778.44	15979.61	311468.73
OFICIAL DE SERVICIO	EMSAD	16	5972.20		0.00					3488.16			778.44	10238.80	2686195.99
OFICIAL DE SERVICIO	EMSAD	4	5972.20		716.66					3488.16			778.44	10955.46	757893.83
OFICIAL DE SERVICIO	EMSAD	5	5972.20		836.11					3488.16			778.44	11074.91	943783.44
OFICIAL DE SERVICIO	EMSAD	3	5972.20		955.55					3488.16			778.44	11194.35	614683.30
OFICIAL DE SERVICIO	EMSAD	1	5972.20		1075.00					3488.16			778.44	11313.80	227116.41
OFICIAL DE SERVICIO	EMSAD	1	5972.20		2836.80					3488.16			778.44	13075.60	246402.09
RESPONSABLE DE LABORATORIO TECNICO	16	1	11582.26		0.00					3600.36			778.44	15961.06	357374.73
RESPONSABLE DE LABORATORIO TECNICO	16	1	11582.26		1621.52					3600.36			778.44	17582.58	344466.57
RESPONSABLE DE LABORATORIO TECNICO	16	1	11582.26		1853.16					3600.36			778.44	17814.22	334458.93
RESPONSABLE DE LABORATORIO TECNICO	16	2	11582.26		2084.81					3600.36			778.44	18045.87	642928.29
RESPONSABLE DE LABORATORIO TECNICO	16	2	11582.26		2316.45					3600.36			778.44	18277.51	685721.01
RESPONSABLE DE LABORATORIO TECNICO	16	4	11582.26		2779.74					3600.36			778.44	18740.80	1304983.91
RESPONSABLE DE LABORATORIO TECNICO	16	3	11582.26		3243.03					3368.72			778.44	18972.45	992781.22
RESPONSABLE DE LABORATORIO TECNICO	16	2	11582.26		3474.68					3600.36			778.44	19435.74	698839.65
RESPONSABLE DE LABORATORIO TECNICO	16	4	11582.26		3706.32					3600.36			778.44	19667.38	1376577.35
RESPONSABLE DE LABORATORIO TECNICO	16	1	11582.26		3937.97					3600.36			778.44	19899.03	368877.93
RESPONSABLE DE LABORATORIO TECNICO	16	2	11582.26		4632.90					3600.36			778.44	20593.96	721456.05
RESPONSABLE DE LABORATORIO TECNICO	16	4	11582.26		4922.46					3600.36			778.44	20883.52	1541408.39
RESPONSABLE DE LABORATORIO TECNICO	16	4	11582.26		5212.02					3600.36			778.44	21173.08	1464617.99
RESPONSABLE DE LABORATORIO TECNICO	16	6	11582.26		5501.57					3600.36			778.44	21462.63	2356670.40
RESPONSABLE DE LABORATORIO TECNICO	16	2	11582.26		5791.13					3600.36			778.44	21752.19	760056.93
RESPONSABLE DE LABORATORIO TECNICO	16	2	11582.26		6659.80					3600.36			778.44	22620.86	794455.89
RESPONSABLE DE LABORATORIO TECNICO	16	1	11582.26		7238.91					3600.36			778.44	23199.97	420774.33
SECRETARIA DE DIRECTOR DE AREA	10	2	8059.58		2901.45					3529.92			778.44	15269.39	543562.05
SECRETARIA DE DIRECTOR DE AREA	10	1	8059.58		3223.83					3529.92			778.44	15591.77	305434.77
SECRETARIA DE DIRECTOR DE AREA	10	2	8059.58		3425.32					3529.92			778.44	15793.26	562115.97
SECRETARIA DE DIRECTOR DE PLANTEL	08	4	7303.98		0.00					3514.80			778.44	11597.22	849088.07
SECRETARIA DE DIRECTOR DE PLANTEL	08	2	7303.98		1022.56					3514.80			778.44	12619.78	456211.17
SECRETARIA DE DIRECTOR DE PLANTEL	08	3	7303.98		1314.72					3514.80			778.44	12911.94	671935.54
SECRETARIA DE DIRECTOR DE PLANTEL	08	3	7303.98		1460.80					3514.80			778.44	13058.02	693692.50
SECRETARIA DE DIRECTOR DE PLANTEL	08	2	7303.98		1606.88					3514.80			778.44	13204.10	471636.21
SECRETARIA DE DIRECTOR DE PLANTEL	08	7	7303.98		1752.96					3514.80			778.44	13350.18	1612539.97
SECRETARIA DE DIRECTOR DE PLANTEL	08	1	7303.98		1899.03					3514.80			778.44	13496.25	254501.85
SECRETARIA DE DIRECTOR DE PLANTEL	08	2	7303.98		2045.11					3514.80			778.44	13642.33	492523.89
SECRETARIA DE DIRECTOR DE PLANTEL	08	2	7303.98		2337.27					3514.80			778.44	13934.49	526443.81
SECRETARIA DE DIRECTOR DE PLANTEL	08	1	7303.98		2483.35					3514.80			778.44	14080.57	275057.13
SECRETARIA DE DIRECTOR DE PLANTEL	08	1	7303.98		2921.59					3514.80			778.44	14518.81	276602.13
SECRETARIA DE DIRECTOR DE PLANTEL	08	2	7303.98		3104.19					3514.80			778.44	14701.41	522293.49

**PRESUPUESTO DE EGRESOS 2021**  
**TABULADOR DE REMUNERACIONES**  
**COLEGIO DE BACHILLERES DEL ESTADO DE SAN LUIS POTOSÍ**

Descripción de Puestos	Nivel	No. Plazas	MENSUAL										Total Mensual	Total Anual
			Remuneraciones al personal de Carácter Permanente	Remuneraciones al personal de Carácter Transitorio	Remuneraciones Adicionales y Especiales	Seguridad Social	Otras Prestaciones Sociales y Económicas	Previsiones	Pago de Estímulos a Servidores Públicos					
SECRETARIA DE DIRECTOR DE PLANTEL	08	1	7303.98		3469.39			3514.80				778.44	15066.61	282408.93
SECRETARIA DE DIRECTOR DE PLANTEL	08	2	7303.98		3834.59			3514.80				778.44	15431.81	581252.61
SECRETARIA DE DIRECTOR DE PLANTEL	08	3	7303.98		4017.19			3514.80				778.44	15614.41	851657.62
SECRETARIA DE DIRECTOR DE PLANTEL	08	1	7303.98		4199.79			3514.80				778.44	15797.01	307274.73
SECRETARIA DE DIRECTOR DE PLANTEL	08	4	7303.98		4747.59			3514.80				778.44	16344.81	1119274.31
SECRETARIA DE DIRECTOR GENERAL	13	1	9398.32		3007.46			3556.68				778.44	16740.90	326672.61
SECRETARIA DE JEFE DE DEPARTAMENTO	05	1	6262.98		876.82			3493.98				778.44	11412.22	230286.57
SECRETARIA DE JEFE DE DEPARTAMENTO	05	1	6262.98		1002.08			3493.98				778.44	11537.48	223936.05
SECRETARIA DE JEFE DE DEPARTAMENTO	05	5	6262.98		1127.34			3493.98				778.44	11662.74	1051406.64
SECRETARIA DE JEFE DE DEPARTAMENTO	05	1	6262.98		1252.60			3493.98				778.44	11788.00	236440.89
SECRETARIA DE JEFE DE DEPARTAMENTO	05	2	6262.98		1377.86			3493.98				778.44	11913.26	448339.17
SECRETARIA DE JEFE DE DEPARTAMENTO	05	1	6262.98		3493.98			3493.98				778.44	12289.03	244720.65
SECRETARIA DE JEFE DE DEPARTAMENTO	05	1	6262.98		2974.92			3493.98				778.44	13510.32	255664.17
SECRETARIA DE SUBDIRECTOR DE PLANTE	06	4	6586.82		0.00			3500.46				778.44	10865.72	762144.71
SECRETARIA DE SUBDIRECTOR DE PLANTE	06	1	6586.82		658.68			3500.46				778.44	11524.40	230410.41
SECRETARIA DE SUBDIRECTOR DE PLANTE	06	1	6586.82		922.15			3500.46				778.44	11787.87	227700.93
SECRETARIA DE SUBDIRECTOR DE PLANTE	06	2	6586.82		1053.89			3500.46				778.44	11919.61	448600.05
SECRETARIA DE SUBDIRECTOR DE PLANTE	06	1	6586.82		1185.63			3500.46				778.44	12051.35	232352.01
SECRETARIA DE SUBDIRECTOR DE PLANTE	06	2	6586.82		1317.36			3500.46				778.44	12183.08	441097.65
SECRETARIA DE SUBDIRECTOR DE PLANTE	06	1	6586.82		1449.10			3500.46				778.44	12314.82	237026.85
SECRETARIA DE SUBDIRECTOR DE PLANTE	06	2	6586.82		1580.84			3500.46				778.44	12446.56	448830.45
SECRETARIA DE SUBDIRECTOR DE PLANTE	06	3	6586.82		1712.57			3500.46				778.44	12578.29	665092.66
SECRETARIA DE SUBDIRECTOR DE PLANTE	06	2	6586.82		1844.31			3500.46				778.44	12710.03	454587.57
SECRETARIA DE SUBDIRECTOR DE PLANTE	06	1	6586.82		1976.05			3500.46				778.44	12841.77	246056.01
SECRETARIA DE SUBDIRECTOR DE PLANTE	06	1	6586.82		2107.78			3500.46				778.44	12973.50	256997.01
SECRETARIA DE SUBDIRECTOR DE PLANTE	06	2	6586.82		2239.52			3500.46				778.44	13105.24	489670.53
SECRETARIA DE SUBDIRECTOR DE PLANTE	06	2	6586.82		2799.40			3368.72				778.44	13533.38	505531.17
SECRETARIA DE SUBDIRECTOR DE PLANTE	06	1	6586.82		2964.07			3500.46				778.44	13829.79	275093.85
SECRETARIA DE SUBDIRECTOR DE PLANTE	06	2	6586.82		3128.74			3500.46				778.44	13994.46	521844.93
SECRETARIA DE SUBDIRECTOR DE PLANTE	06	1	6586.82		3293.41			3500.46				778.44	14159.13	267586.05
SECRETARIA DE SUBDIRECTOR DE PLANTE	06	1	6586.82		3622.75			3500.46				778.44	14488.47	271801.77
SUPERVISOR	11	1	5972.20		716.66			3488.16				778.44	10955.46	221828.01
TAQUIMECANOGRAFO (A)	03	9	5972.20		0.00			3488.16				778.44	10238.80	1576906.10
TAQUIMECANOGRAFO (A)	03	2	5972.20		597.22			3488.16				778.44	10836.02	406152.21
TAQUIMECANOGRAFO (A)	03	2	5972.20		716.66			3488.16				778.44	10955.46	411279.81
TAQUIMECANOGRAFO (A)	03	9	5972.20		836.11			3488.16				778.44	11074.91	1763387.54
TAQUIMECANOGRAFO (A)	03	12	5972.20		955.55			3488.16				778.44	11194.35	2365904.44
TAQUIMECANOGRAFO (A)	03	1	5972.20		1075.00			3488.16				778.44	11313.80	220686.21
TAQUIMECANOGRAFO (A)	03	5	5972.20		1194.44			3488.16				778.44	11433.24	1033677.84



**PRESUPUESTO DE EGRESOS 2021**  
**TABULADOR DE REMUNERACIONES**  
**COLEGIO DE BACHILLERES DEL ESTADO DE SAN LUIS POTOSÍ**

Descripción de Puestos	Nivel	No. Plazas	MENSUAL										Total Mensual	Total Anual
			Remuneraciones al personal de Carácter Permanente	Remuneraciones al personal de Carácter Transitorio	Remuneraciones Adicionales y Especiales	Seguridad Social	Otras Prestaciones Sociales y Económicas	Previsiones	Pago de Estímulos a Servidores Públicos					
TAQUIMECANOGRAFO (A)	03	2	5972.20		1313.88			3488.16				778.44	11552.68	453337.65
TAQUIMECANOGRAFO (A)	03	5	5972.20		1433.33			3488.16				778.44	11672.13	1048119.84
TAQUIMECANOGRAFO (A)	03	1	5972.20		1552.77			3488.16				778.44	11791.57	233789.13
TAQUIMECANOGRAFO (A)	03	1	5972.20		1672.22			3488.16				778.44	11911.02	227793.21
TAQUIMECANOGRAFO (A)	03	1	5972.20		2030.55			3488.16				778.44	12269.35	234723.45
TAQUIMECANOGRAFO (A)	03	1	5972.20		2269.44			3488.16				778.44	12508.24	239229.33
TAQUIMECANOGRAFO (A)	03	2	5972.20		2538.19			3488.16				778.44	12776.99	474432.45
TAQUIMECANOGRAFO (A)	03	1	5972.20		2836.80			3488.16				778.44	13075.60	258470.85
TECNICO	09	3	7669.72		0.00			3522.12				778.44	11970.28	626243.26
TECNICO	09	2	7669.72		920.37			3522.12				778.44	12890.65	477105.09
TECNICO	09	5	7669.72		1073.76			3522.12				778.44	13044.04	1120124.04
TECNICO	09	3	7669.72		1227.16			3522.12				778.44	13197.44	722001.46
TECNICO	09	1	7669.72		1687.34			3522.12				778.44	13657.62	260744.97
TECNICO	09	3	7669.72		1840.73			3522.12				778.44	13811.01	719494.78
TECNICO	09	4	7669.72		1994.13			3522.12				778.44	13964.41	1019707.43
TECNICO	09	2	7669.72		2147.52			3522.12				778.44	14117.80	521861.73
TECNICO	09	1	7669.72		2300.92			3522.12				778.44	14271.20	267297.81
TECNICO	09	3	7669.72		2454.31			3522.12				778.44	14424.59	790463.38
TECNICO	09	4	7669.72		2607.70			3522.12				778.44	14577.98	1054764.23
TECNICO	09	5	7669.72		2761.10			3522.12				778.44	14731.38	1339226.04
TECNICO	09	1	7669.72		2914.49			3522.12				778.44	14884.77	282284.25
TECNICO	09	2	7669.72		3067.89			3522.12				778.44	15038.17	540322.29
TECNICO	09	11	7669.72		3259.63			3522.12				778.44	15229.91	2842623.88
TECNICO	09	9	7669.72		3451.37			3522.12				778.44	15421.65	2501979.02
TECNICO	09	11	7669.72		3643.12			3522.12				778.44	15613.40	3067108.36
TECNICO	09	8	7669.72		3834.86			3522.12				778.44	15805.14	2157129.38
TECNICO	09	4	7669.72		4026.60			3522.12				778.44	15996.88	1109078.63
TECNICO	09	4	7669.72		4218.35			3522.12				778.44	16188.63	1167472.07
TECNICO	09	5	7669.72		4410.09			3522.12				778.44	16380.37	1403694.24
TECNICO	09	7	7669.72		4601.83			3522.12				778.44	16572.11	2083131.49
TECNICO	09	5	7669.72		4793.58			3522.12				778.44	16763.86	1506691.44
TECNICO	09	15	7669.72		4985.32			3522.12				778.44	16955.60	4307081.71
TECNICO EN MANTENIMIENTO	04	1	5972.20		836.11			3488.16				778.44	11074.91	223854.81
TECNICO ESPECIALIZADO	14	10	10086.50		0.00			3570.46				778.44	14435.40	2507042.67
TECNICO ESPECIALIZADO	14	3	10086.50		1412.11			3570.46				778.44	15847.51	837662.62
TECNICO ESPECIALIZADO	14	5	10086.50		1613.84			3570.46				778.44	16049.24	1392846.24
TECNICO ESPECIALIZADO	14	1	10086.50		1815.57			3570.46				778.44	16250.97	305849.85
TECNICO ESPECIALIZADO	14	3	10086.50		2017.30			3570.46				778.44	16452.70	905811.70
TECNICO ESPECIALIZADO	14	4	10086.50		2219.03			3570.46				778.44	16654.43	1231813.67

**PRESUPUESTO DE EGRESOS 2021**  
**TABULADOR DE REMUNERACIONES**  
**COLEGIO DE BACHILLERES DEL ESTADO DE SAN LUIS POTOSÍ**

Descripción de Puestos	Nivel	No. Plazas	MENSUAL										Total Mensual	Total Anual
			Remuneraciones al personal de Carácter Permanente	Remuneraciones al personal de Carácter Transitorio	Remuneraciones Adicionales y Especiales	Seguridad Social	Otras Prestaciones Sociales y Económicas	Previsiones	Pago de Estímulos a Servidores Públicos					
TECNICO ESPECIALIZADO	14	1	10086.50		2420.76			3570.46				778.44	16856.16	311419.29
TECNICO ESPECIALIZADO	14	6	10086.50		2622.49			3570.46				778.44	17057.89	1743673.92
TECNICO ESPECIALIZADO	14	1	10086.50		2824.22			3570.46				778.44	17259.62	333856.41
TECNICO ESPECIALIZADO	14	4	10086.50		3227.68			3570.46				778.44	17663.08	1236082.31
TECNICO ESPECIALIZADO	14	6	10086.50		3429.41			3570.46				778.44	17864.81	1929858.72
TECNICO ESPECIALIZADO	14	2	10086.50		3631.14			3570.46				778.44	18066.54	640344.93
TECNICO ESPECIALIZADO	14	5	10086.50		3832.87			3570.46				778.44	18268.27	1585715.04
TECNICO ESPECIALIZADO	14	5	10086.50		4034.60			3570.46				778.44	18470.00	1586982.24
TECNICO ESPECIALIZADO	14	2	10086.50		4286.76			3570.46				778.44	18722.16	663062.85
TECNICO ESPECIALIZADO	14	4	10086.50		4538.93			3570.46				778.44	18974.33	1375469.51
TECNICO ESPECIALIZADO	14	10	10086.50		4791.09			3570.46				778.44	19226.49	3453397.47
TECNICO ESPECIALIZADO	14	6	10086.50		5043.25			3570.46				778.44	19478.65	2000240.16
TECNICO ESPECIALIZADO	14	2	10086.50		5295.41			3570.46				778.44	19730.81	732827.25
TECNICO ESPECIALIZADO	14	5	10086.50		5547.58			3368.72				778.44	19781.24	1790601.84
TECNICO ESPECIALIZADO	14	2	10086.50		5799.74			3570.46				778.44	20235.14	749940.93
TECNICO ESPECIALIZADO	14	4	10086.50		6051.90			3570.46				778.44	20487.30	1422573.35
TECNICO ESPECIALIZADO	14	3	10086.50		6304.06			3368.72				778.44	20537.72	1136185.06
TECNICO ESPECIALIZADO	14	17	10086.50		6556.23			3570.46				778.44	20991.63	6113543.96
VIGILANTE	04	29	5972.20		0.00			3488.16				778.44	10238.80	4923635.93
VIGILANTE	04	2	5972.20		597.22			3488.16				778.44	10836.02	409018.77
VIGILANTE	04	9	5972.20		716.66			3488.16				778.44	10955.46	1687813.46
VIGILANTE	04	1	5972.20		836.11			3488.16				778.44	11074.91	220898.61
VIGILANTE	04	1	5972.20		955.55			3488.16				778.44	11194.35	224985.57
VIGILANTE	04	2	5972.20		1075.00			3488.16				778.44	11313.80	425231.25
VIGILANTE	04	6	5972.20		1194.44			3488.16				778.44	11433.24	1179113.28
VIGILANTE	04	1	5972.20		1313.88			3488.16				778.44	11552.68	222131.49
VIGILANTE	04	3	5972.20		1433.33			3488.16				778.44	11672.13	618770.02
VIGILANTE	04	5	5972.20		1552.77			3488.16				778.44	11791.57	1059596.04
VIGILANTE	04	1	5972.20		1672.22			3488.16				778.44	11911.02	235815.81
VIGILANTE	04	1	5972.20		1911.10			3488.16				778.44	12149.90	232567.41
VIGILANTE	04	5	5972.20		2030.55			3488.16				778.44	12269.35	1059789.24
VIGILANTE	04	1	5972.20		2149.99			3488.16				778.44	12388.79	236342.13
VIGILANTE	04	2	5972.20		2269.44			3488.16				778.44	12508.24	447665.73
VIGILANTE	04	3	5972.20		2388.88			3488.16				778.44	12627.68	660388.90
VIGILANTE	04	2	5972.20		2538.19			3488.16				778.44	12776.99	458158.05
VIGILANTE	04	1	5972.20		3284.71			3488.16				778.44	13523.51	255374.97
VIGILANTE	04	1	5972.20		3434.02			3488.16				778.44	13672.82	258629.73
VIGILANTE	04	3	5972.20		3583.32			3488.16				778.44	13822.12	758824.42
VIGILANTE	04	2	5972.20		3732.63			3488.16				778.44	13971.43	525204.93

**PRESUPUESTO DE EGRESOS 2021**  
**TABULADOR DE REMUNERACIONES**  
**COLEGIO DE BACHILLERES DEL ESTADO DE SAN LUIS POTOSÍ**

Descripción de Puestos	Nivel	No. Plazas	MENSUAL										Total Mensual	Total Anual
			Remuneraciones al personal de Carácter Permanente	Remuneraciones al personal de Carácter Transitorio	Remuneraciones Adicionales y Especiales	Seguridad Social	Otras Prestaciones Sociales y Económicas	Previsiones	Pago de Estímulos a Servidores Públicos					
DOCENTE		4	11471.40		0.00	2507.14						675.90	14654.44	1048021.19
DOCENTE		53	12236.16		0.00	2522.44						720.96	15479.56	14520021.58
DOCENTE		8	6882.84		0.00	2415.38						405.54	9703.76	1367735.78
DOCENTE		2	6118.08		0.00	2400.08						360.48	8878.64	319119.09
DOCENTE		2	7647.60		0.00	2430.68						450.60	10528.88	400521.81
DOCENTE		2	7265.22		0.00	2423.02						428.07	10116.31	389662.53
DOCENTE		1	4970.94		0.00	2377.14						292.89	7640.97	159137.01
DOCENTE		1	7624.22		0.00	2430.20						473.13	10527.55	210915.69
DOCENTE		4	6500.46		0.00	2407.72						383.01	9291.19	651047.75
DOCENTE		2	8029.98		0.00	2438.32						473.13	10941.43	407956.53
DOCENTE		4	8794.74		0.00	2453.62						518.19	11766.55	860078.15
DOCENTE		6	9177.12		0.00	2461.26						540.72	12179.10	1240834.56
DOCENTE		3	10324.26		0.00	2484.20						608.31	13416.77	730822.54
DOCENTE		2	2809.40		0.00	2277.72						225.30	5312.42	206408.61
DOCENTE		2	9941.88		0.00	2476.56						585.78	13004.22	489757.89
DOCENTE		2	4588.56		0.00	2369.50						270.36	7228.42	274671.57
DOCENTE		4	5735.70		0.00	2392.44						337.95	8466.09	609406.79
DOCENTE		1	12134.72		0.00	2520.42						720.96	15376.10	289750.77
DOCENTE		2	3371.28		0.00	2345.14						270.36	5986.78	230887.17
DOCENTE		3	8412.36		0.00	2277.72						495.66	11185.74	596617.78
DOCENTE		1	10300.88		0.00	2483.74						630.84	13415.46	261038.01
DOCENTE		3	10019.94		0.00	2478.12						608.31	13106.37	685123.06
DOCENTE		4	11089.02		0.00	2499.50						653.37	14241.89	976756.55
DOCENTE		1	8443.66		0.00	2446.60						563.25	11453.51	230773.89
DOCENTE		1	4775.98		0.00	2277.72						383.01	7436.71	150813.57
DOCENTE		1	8498.34		0.00	2447.68						608.31	11554.33	230893.89
DOCENTE		1	10176.06		0.00	2481.24						653.37	13310.67	249974.49
DOCENTE		1	4214.10		0.00	2362.00						337.95	6914.05	145974.57
DOCENTE		1	9356.62		0.00	2464.86						563.25	12384.73	239692.29
DOCENTE		1	7585.38		0.00	2429.42						608.31	10623.11	204362.49
DOCENTE		3	9255.18		0.00	2277.72						563.25	12096.15	674784.94
DOCENTE		2	9559.50		0.00	2468.92						563.25	12591.67	448427.73
DOCENTE		1	7140.40		0.00	2420.52						450.60	10011.52	201645.93
DOCENTE		2	5056.92		0.00	2378.86						405.54	7841.32	347678.37
DOCENTE		5	3823.80		0.00	2354.20						225.30	6403.30	56505.64
DOCENTE		1	8872.80		0.00	2455.18						540.72	11868.70	225530.13
DOCENTE		5	5353.32		0.00	2384.78						315.42	8053.52	688984.44
DOCENTE		1	7803.72		0.00	2433.80						495.66	10733.18	214590.93
DOCENTE		1	9536.12		0.00	2468.44						585.78	12590.34	241486.41

**PRESUPUESTO DE EGRESOS 2021**  
**TABULADOR DE REMUNERACIONES**  
**COLEGIO DE BACHILLERES DEL ESTADO DE SAN LUIS POTOSI**

Descripción de Puestos	Nivel	No. Plazas	MENSUAL										Total Mensual	Total Anual
			Remuneraciones al personal de Carácter Permanente	Remuneraciones al personal de Carácter Transitorio	Remuneraciones Adicionales y Especiales	Seguridad Social	Otras Prestaciones Sociales y Económicas	Previsiones	Pago de Estímulos a Servidores Públicos					
DOCENTE		1	11549.46	0.00	0.00	2508.70				698.43		14756.59	292265.25	
DOCENTE		1	10784.70	0.00	0.00	2493.42				653.37		13931.49	263553.57	
DOCENTE		1	3652.22	0.00	0.00	2350.76				292.89		6295.87	132423.33	
DOCENTE		1	11120.32	0.00	0.00	2500.12				720.96		14341.40	267452.01	
DOCENTE		1	11065.64	0.00	0.00	2499.04				675.90		14240.58	277558.17	
DOCENTE		1	11167.08	0.00	0.00	2501.06				675.90		14344.04	267511.17	
DOCENTE		1	8490.42	0.00	0.00	2447.52				518.19		11456.13	218533.17	
DOCENTE		1	12033.28	0.00	0.00	2518.38				720.96		15272.62	298443.57	
DOCENTE		12	10706.64	0.00	0.00	2491.86				630.84		13829.34	2838833.56	
DOCENTE		2	11471.40	11471.14	0.00	2507.14				675.90		15801.58	590969.73	
DOCENTE		1	5056.92	505.69	0.00	2378.86				405.54		8347.01	171692.13	
DOCENTE		4	12236.16	1223.62	0.00	2522.44				720.96		16703.18	1236631.43	
DOCENTE		1	4588.56	550.63	0.00	2369.50				270.36		7779.05	166535.61	
DOCENTE		1	5899.74	707.97	0.00	2395.72				473.13		9476.56	196670.85	
DOCENTE		1	3823.80	458.86	0.00	2354.20				225.30		6862.16	150178.05	
DOCENTE		1	12236.16	1468.34	0.00	2522.44				720.96		16947.90	320262.21	
DOCENTE		23	12236.16	1713.06	0.00	2522.44				720.96		17192.62	6821517.48	
DOCENTE		1	12134.72	1698.86	0.00	2520.42				720.96		17074.96	336864.33	
DOCENTE		1	2247.52	314.65	0.00	2322.68				180.24		5065.09	129879.81	
DOCENTE		1	3371.28	471.98	0.00	2345.14				270.36		6458.76	138756.69	
DOCENTE		1	11471.40	1606.00	0.00	2507.14				675.90		16260.44	317620.65	
DOCENTE		1	5735.70	803.00	0.00	2392.44				337.95		9269.09	188268.81	
DOCENTE		1	11627.52	1627.85	0.00	2510.28				720.96		16486.61	321610.17	
DOCENTE		1	5056.92	707.97	0.00	2378.86				405.54		8549.29	180051.33	
DOCENTE		1	8990.08	1258.61	0.00	2457.52				720.96		13427.17	268650.69	
DOCENTE		1	10324.26	1651.88	0.00	2484.20				608.31		15068.65	285419.25	
DOCENTE		17	12236.16	1957.79	0.00	2522.44				720.96		17437.35	5372622.08	
DOCENTE		1	11830.40	1892.86	0.00	2514.32				720.96		16958.54	331108.17	
DOCENTE		1	11221.76	1795.48	0.00	2502.16				720.96		16240.36	321355.29	
DOCENTE		4	6118.08	978.89	0.00	2400.08				360.48		9857.53	766254.95	
DOCENTE		1	9286.48	1485.84	0.00	2463.44				630.84		13866.60	264997.89	
DOCENTE		1	9559.50	1529.52	0.00	2468.92				563.25		14121.19	271207.41	
DOCENTE		1	7647.60	1223.62	0.00	2430.68				450.60		11752.50	237124.17	
DOCENTE		1	8029.98	1284.80	0.00	2438.32				473.13		12226.23	245561.01	
DOCENTE		1	11089.02	1774.24	0.00	2499.50				653.37		16016.13	317378.49	
DOCENTE		1	12033.28	1925.32	0.00	2518.38				720.96		17197.94	319197.45	
DOCENTE		1	7351.20	1176.19	0.00	2424.74				540.72		11492.85	226148.01	
DOCENTE		1	10706.64	1713.06	0.00	2491.86				630.84		15542.40	295545.45	
DOCENTE		1	5618.80	1011.38	0.00	2390.10				450.60		9470.88	198440.37	

**PRESUPUESTO DE EGRESOS 2021**  
**TABULADOR DE REMUNERACIONES**  
**COLEGIO DE BACHILLERES DEL ESTADO DE SAN LUIS POTOSÍ**

Descripción de Puestos	Nivel	No. Plazas	MENSUAL										Total Mensual	Total Anual
			Remuneraciones al personal de Carácter Permanente	Remuneraciones al personal de Carácter Transitorio	Remuneraciones Adicionales y Especiales	Seguridad Social	Otras Prestaciones Sociales y Económicas	Previsiones	Pago de Estímulos a Servidores Públicos					
DOCENTE		7	12236.16		2202.51		2522.44		720.96				17682.07	2224683.25
DOCENTE		1	12033.28		2165.99		2518.38		720.96				17438.61	340492.53
DOCENTE		1	9941.88		1789.54		2476.56		585.78				14793.76	278584.29
DOCENTE		1	10706.64		1927.20		2491.86		630.84				15756.54	298928.73
DOCENTE		1	2528.46		455.12		2328.28		202.77				5514.63	125934.93
DOCENTE		1	6500.46		1170.08		2407.72		383.01				10461.27	208360.17
DOCENTE		1	12134.72		2426.94		2520.42		720.96				17803.04	349145.01
DOCENTE		3	5056.92		1011.38		2378.86		405.54				8852.70	515676.46
DOCENTE		1	12033.28		2406.66		2518.38		720.96				17679.28	346897.77
DOCENTE		2	11853.78		2370.76		2514.80		698.43				17437.77	616709.97
DOCENTE		1	9177.12		1835.42		2461.26		540.72				14014.52	265315.53
DOCENTE		1	10324.26		2064.85		2484.20		608.31				15481.62	307172.25
DOCENTE		1	9559.50		1911.90		2468.92		563.25				14503.57	275385.09
DOCENTE		3	13841.92		2768.38		2554.56		720.96				19885.82	1033925.62
DOCENTE		2	12236.16		2447.23		2522.44		720.96				17926.79	673989.33
DOCENTE		1	11089.02		2439.58		2499.50		653.37				16681.47	328600.77
DOCENTE		1	11634.52		2559.59		2510.42		653.37				17357.90	325725.33
DOCENTE		7	12236.16		2691.96		2522.44		720.96				18171.52	2315871.97
DOCENTE		2	9516.32		2093.59		2277.72		495.66				14383.29	593553.57
DOCENTE		1	4325.60		951.63		2277.72		225.30				7780.25	157505.85
DOCENTE		1	12976.80		2854.90		2537.26		675.90				19044.86	371420.61
DOCENTE		1	3742.80		823.42		2352.58		270.36				7189.16	157048.65
DOCENTE		1	7908.48		1739.87		2435.88		540.72				12624.95	244921.17
DOCENTE		1	9357.00		2058.54		2464.86		675.90				14556.30	290033.73
DOCENTE		1	13841.92		3045.22		2554.56		720.96				20162.66	388923.33
DOCENTE		1	10706.64		2355.46		2491.86		630.84				16184.80	301519.53
DOCENTE		1	12111.68		2906.80		2519.96		630.84				18169.28	350580.69
DOCENTE		1	9637.56		2313.01		2470.48		585.78				15006.83	294332.49
DOCENTE		1	10480.38		2515.29		2487.32		653.37				16136.36	314364.21
DOCENTE		6	12236.16		2936.68		2522.44		720.96				18416.24	1985280.00
DOCENTE		1	3742.80		898.27		2352.58		270.36				7264.01	156851.25
DOCENTE		1	9559.50		2294.28		2468.92		563.25				14885.95	279562.53
DOCENTE		1	9055.62		2173.35		2458.84		608.31				14296.12	269676.93
DOCENTE		1	3940.72		945.77		2356.54		157.71				7400.74	193314.33
DOCENTE		1	11679.12		2802.99		2511.30		608.31				17601.72	325054.89
DOCENTE		1	3652.22		876.53		2350.76		292.89				7172.40	149431.65
DOCENTE		1	1688.88		405.33		2311.50		67.59				4473.30	106018.65
DOCENTE		1	13841.92		3322.06		2554.56		720.96				20439.50	372585.45
DOCENTE		1	7485.60		1796.54		2427.44		540.72				12250.30	244171.17

**PRESUPUESTO DE EGRESOS 2021**  
**TABULADOR DE REMUNERACIONES**  
**COLEGIO DE BACHILLERES DEL ESTADO DE SAN LUIS POTOSÍ**

Descripción de Puestos	Nivel	No. Plazas	MENSUAL										Total Mensual	Total Anual
			Remuneraciones al personal de Carácter Permanente	Remuneraciones al personal de Carácter Transitorio	Remuneraciones Adicionales y Especiales	Seguridad Social	Otras Prestaciones Sociales y Económicas	Previsiones	Pago de Estímulos a Servidores Públicos					
DOCENTE		1	8029.98		1927.20		2438.32		473.13		12868.63	259527.45		
DOCENTE		1	5353.32		1284.80		2384.78		315.42		9338.32	193727.97		
DOCENTE		1	7265.22		1743.65		2423.02		428.07		11859.96	230298.09		
DOCENTE		1	11471.40		2753.14		2507.14		675.90		17407.58	336968.97		
DOCENTE		1	10706.64		2569.59		2491.86		630.84		16398.93	319064.25		
DOCENTE		1	13841.92		3598.90		2554.56		720.96		20716.34	376959.33		
DOCENTE		1	11853.78		3081.98		2514.80		698.43		18148.99	349920.33		
DOCENTE		1	9941.88		2584.89		2476.56		585.78		15589.11	308389.89		
DOCENTE		1	12976.80		3373.97		2537.26		675.90		19563.93	357673.77		
DOCENTE		1	10381.44		2699.17		2485.34		540.72		16106.67	313770.21		
DOCENTE		1	11246.56		2924.11		2502.66		585.78		17259.11	323489.25		
DOCENTE		2	12236.16		3181.40		2522.44		720.96		18660.96	689210.85		
DOCENTE		1	3460.80		969.02		2346.94		157.71		6934.47	165482.13		
DOCENTE		1	4944.00		1384.32		2376.60		225.30		8930.22	176497.53		
DOCENTE		1	6549.90		1833.97		2408.72		473.13		11265.72	231996.09		
DOCENTE		1	5629.60		1576.29		3910.31		225.30		11341.50	222657.45		
DOCENTE		2	6549.90		1964.97		2408.72		473.13		11396.72	417800.13		
DOCENTE		1	10121.76		3026.53		2480.16		720.96		16359.41	303653.61		
DOCENTE		1	13409.36		4022.81		2545.90		698.43		20676.50	394385.37		
DOCENTE		1	13841.92		4152.58		2554.56		720.96		21270.02	404901.45		
DOCENTE		1	4678.50		1403.55		2371.30		337.95		8791.30	183700.65		
DOCENTE		1	8412.36		2691.96		2445.96		495.66		14045.94	274673.73		
DOCENTE		1	5614.20		1796.54		2390.00		405.54		10206.28	200751.81		
DOCENTE		1	13841.92		4429.41		2554.56		720.96		21546.85	409571.01		
DOCENTE		1	8733.20		2969.29		2452.38		630.84		14785.71	277044.81		
DOCENTE		1	2807.10		1010.56		2333.86		202.77		6354.29	137440.29		
DOCENTE		1	5629.60		2026.66		2390.32		225.30		10271.88	233306.61		
DOCENTE		2	12236.16		4405.02		2522.44		720.96		19884.58	730487.97		
DOCENTE		1	8109.40		2919.38		2439.90		585.78		14054.46	266285.01		
DOCENTE		1	0.00		0.00		2277.72		0.00		2277.72	72859.05		
DOCENTE		1	2495.20		948.18		2327.62		180.24		5951.24	129631.53		
DOCENTE		1	4325.60		1643.73		2364.24		225.30		8558.87	173020.65		
DOCENTE		2	12236.16		4649.74		2522.44		720.96		20129.30	738743.49		
DOCENTE		1	1559.50		623.80		2308.92		112.65		4604.87	108916.65		
DOCENTE		1	15820.80		6328.32		2594.14		720.96		25464.22	477977.37		
DOCENTE		1	9980.80		3992.32		2477.34		720.96		17171.42	316314.33		
DOCENTE		1	4990.40		1996.16		2377.52		360.48		9724.56	199805.25		
DOCENTE		1	9357.00		3742.80		2464.86		675.90		16240.56	314792.13		
DOCENTE		1	10595.66		4238.26		2489.64		653.37		17976.93	345544.41		

**PRESUPUESTO DE EGRESOS 2021**  
**TABULADOR DE REMUNERACIONES**  
**COLEGIO DE BACHILLERES DEL ESTADO DE SAN LUIS POTOSÍ**

Descripción de Puestos	Nivel	No. Plazas	MENSUAL										Total Mensual	Total Anual
			Remuneraciones al personal de Carácter Permanente	Remuneraciones al personal de Carácter Transitorio	Remuneraciones Adicionales y Especiales	Seguridad Social	Otras Prestaciones Sociales y Económicas	Previsiones	Pago de Estímulos a Servidores Públicos					
DOCENTE		1	11672.32		4668.93			2511.16				720.96	19573.37	373726.41
DOCENTE		1	10102.30		4040.92			2479.76				653.37	17276.35	318059.85
DOCENTE		1	4054.70		1621.88			2358.82				292.89	8328.29	169110.21
DOCENTE		1	5302.30		2120.92			2383.76				383.01	10189.99	200100.33
DOCENTE		1	3742.80		1497.12			2352.58				270.36	7862.86	165757.65
DOCENTE		2	12236.16		4894.46			2522.44				720.96	20374.02	751770.69
DOCENTE		2	3430.90		1458.13			2346.34				247.83	7483.20	291577.41
DOCENTE		1	13841.92		5882.82			2554.56				720.96	23000.26	434084.85
DOCENTE		1	935.70		397.67			2296.44				67.59	3697.40	92295.21
DOCENTE		2	12236.16		5200.37			2522.44				720.96	20679.93	766861.17
DOCENTE		1	11089.02		4712.83			2499.50				653.37	18954.72	345762.69
DOCENTE		1	2807.10		1193.02			2333.86				202.77	6536.75	139228.77
DOCENTE		1	9941.88		4473.85			2476.56				585.78	17478.07	320996.49
DOCENTE		3	12236.16		5506.27			2522.44				720.96	20985.83	1080282.46
DOCENTE		1	10493.02		4721.86			2487.58				653.37	18355.83	355906.29
DOCENTE		1	1297.68		616.40			2303.68				67.59	4285.35	105264.93
DOCENTE		1	12236.16		5812.18			2522.44				720.96	21291.74	384122.85
DOCENTE		1	4325.60		2162.80			2364.24				225.30	9077.94	181221.81
DOCENTE		1	12236.16		6118.08			2522.44				720.96	21597.64	413306.13
DOCENTE		1	2807.10		1403.55			2333.86				202.77	6747.28	143649.69
DOCENTE		1	3742.80		1871.40			2352.58				270.36	8237.14	174724.89
DOCENTE		1	4990.40		2495.20			2377.52				360.48	10223.60	208222.41
DOCENTE		1	13841.92		6920.96			2554.56				720.96	24038.40	456993.21
DOCENTE		1	15326.40		7663.20			2584.24				698.43	26272.27	491027.97
DOCENTE		1	12926.72		6786.53			2536.26				698.43	22947.94	411100.65
DOCENTE		1	4065.22		2134.24			2359.02				247.83	8806.31	195405.33
DOCENTE		1	935.70		491.24			2296.44				67.59	3790.97	92351.49
DOCENTE		1	9668.90		5076.17			2471.10				698.43	17914.60	347161.65
DOCENTE		1	4366.60		2401.63			2365.06				315.42	9448.71	193992.69
DOCENTE		1	5926.10		3259.36			2396.24				428.07	12009.77	229640.73
DOCENTE		1	5614.20		3087.81			2390.00				405.54	11497.55	214367.73
DOCENTE		1	12236.16		6729.89			2522.44				720.96	22209.45	403394.85
DOCENTE		1	11830.40		6802.48			2514.32				720.96	21868.16	417231.93
DOCENTE		1	5438.40		3127.08			2386.48				247.83	11199.79	216102.45
DOCENTE		1	5629.60		3659.24			2390.32				225.30	11904.46	235888.29
DOCENTE		1	11089.02		7207.86			2499.50				653.37	21449.75	385184.13
DOCENTE		1	5438.40		3670.92			2386.48				247.83	11743.63	234411.81
DOCENTE		1	15762.88		10639.94			2592.98				630.84	29626.64	548133.93
DOCENTE		1	6549.90		4584.93			2408.72				473.13	14016.68	274014.45

**PRESUPUESTO DE EGRESOS 2021**  
**TABULADOR DE REMUNERACIONES**  
**COLEGIO DE BACHILLERES DEL ESTADO DE SAN LUIS POTOSÍ**

Descripción de Puestos	Nivel	No. Plazas	MENSUAL										Total Mensual	Total Anual	
			Remuneraciones al personal de Carácter Permanente	Remuneraciones al personal de Carácter Transitorio	Remuneraciones Adicionales y Especiales	Seguridad Social	Otras Prestaciones Sociales y Económicas	Previsiones	Pago de Estímulos a Servidores Públicos						
PROFESOR ASOCIADO B 1/2 T		2	14559.78		2034.47			3659.92					398.82	20652.99	757700.13
PROFESOR ASOCIADO B 1/2 T		6	14559.78		2325.67			3659.92					398.82	20944.19	2279053.68
PROFESOR ASOCIADO B 1/2 T		1	13795.02		2218.60			3644.62					353.76	20012.00	369841.41
PROFESOR ASOCIADO B 1/2 T		1	12265.50		2004.47			3614.04					263.64	18147.65	350703.93
PROFESOR ASOCIADO B 1/2 T		10	14559.78		2616.86			3659.92					398.82	21235.38	3828338.67
PROFESOR ASOCIADO B 1/2 T		1	12725.94		2323.45			3623.24					308.70	18981.33	362907.21
PROFESOR ASOCIADO B 1/2 T		1	13568.76		2458.30			3640.10					376.29	20043.45	387093.57
PROFESOR ASOCIADO B 1/2 T		1	13030.26		2372.14			3629.32					308.70	19340.42	352893.69
PROFESOR ASOCIADO B 1/2 T		2	14458.34		3468.13			3657.88					398.82	21983.17	802332.69
PROFESOR ASOCIADO B 1/2 T		1	9971.22		2480.97			3568.14					128.46	16148.79	315809.49
PROFESOR ASOCIADO B 1/2 T		1	11500.74		3047.48			3598.74					218.58	18365.54	335576.85
PROFESOR ASOCIADO B 1/2 T		7	14559.78		3781.65			3659.92					398.82	22400.17	2649299.89
PROFESOR ASOCIADO B 1/2 T		1	14559.78		4072.84			3659.92					398.82	22691.36	427627.05
PROFESOR ASOCIADO B 1/2 T		1	13311.20		4014.44			3634.94					331.23	21291.81	407754.09
PROFESOR ASOCIADO B 1/2 T		2	14559.78		4364.04			3659.92					398.82	22982.56	847640.61
PROFESOR ASOCIADO B 1/2 T		1	14559.78		4655.23			3659.92					398.82	23273.75	437450.01
PROFESOR ASOCIADO B 1/2 T		1	14559.78		5528.82			3659.92					398.82	24147.34	452184.57
PROFESOR ASOCIADO B 1/2 T		1	11500.74		4657.58			3598.74					218.58	19975.64	378251.85
PROFESOR ASOCIADO B 1/2 T		2	14559.78		5820.02			3659.92					398.82	24438.54	852278.69
PROFESOR ASOCIADO B 1/2 T		1	14559.78		6111.21			3659.92					398.82	24729.73	462007.41
PROFESOR ASOCIADO B 1/2 T		1	14458.34		6432.09			3657.88					398.82	24947.13	465554.73
PROFESOR ASOCIADO B 1/2 T		1	14177.40		6667.13			3652.26					376.29	24873.08	447274.17
PROFESOR ASOCIADO B 1/2 T		1	14559.78		7931.18			3659.92					398.82	26549.70	492703.89
PROFESOR ASOCIADO B 1/2 T		1	12265.50		6726.69			3614.04					263.64	22869.87	427960.29
PROFESOR ASOCIADO B 1/2 T		1	11118.36		6680.36			3591.08					196.05	21585.85	404964.33
PROFESOR ASOCIADO B 3/4 T		2	15721.60		3260.83			3683.16					237.78	22903.37	837478.53
PROFESOR ASOCIADO B 3/4 T		2	15721.60		3575.26			3683.16					237.78	23217.80	806918.61
PROFESOR ASOCIADO B 3/4 T		1	15339.22		3498.78			3675.50					215.25	22728.75	435726.45
PROFESOR ASOCIADO B 3/4 T		4	15721.60		3889.69			3683.16					237.78	23532.23	1617178.79
PROFESOR ASOCIADO B 3/4 T		5	15721.60		4204.12			3683.16					237.78	23846.66	2130057.84
PROFESOR ASOCIADO B 3/4 T		1	14652.52		4240.60			3661.78					192.72	22747.62	409104.69
PROFESOR ASOCIADO B 3/4 T		2	15721.60		4518.56			3683.16					237.78	24161.10	836726.61
PROFESOR ASOCIADO B 3/4 T		1	15721.60		4832.99			3683.16					237.78	24475.53	437728.05
PROFESOR ASOCIADO B 3/4 T		1	15721.60		5147.42			3683.16					237.78	24789.96	442695.93
PROFESOR ASOCIADO B 3/4 T		2	15721.60		5461.85			3683.16					237.78	25104.39	866534.61
PROFESOR ASOCIADO B 3/4 T		1	13427.32		4727.68			3637.26					102.60	21894.86	392128.89
PROFESOR ASOCIADO B 3/4 T		1	15620.16		5429.39			3681.12					237.78	24968.45	445394.25
PROFESOR ASOCIADO B 3/4 T		1	15339.22		5646.27			3675.50					215.25	24876.24	471947.61
PROFESOR ASOCIADO B 3/4 T		3	15721.60		5776.28			3683.16					237.78	25418.82	1300309.78



**PRESUPUESTO DE EGRESOS 2021**  
**TABULADOR DE REMUNERACIONES**  
**COLEGIO DE BACHILLERES DEL ESTADO DE SAN LUIS POTOSÍ**

Descripción de Puestos	Nivel	No. Plazas	MENSUAL										Total Mensual	Total Anual
			Remuneraciones al personal de Carácter Permanente	Remuneraciones al personal de Carácter Transitorio	Remuneraciones Adicionales y Especiales	Seguridad Social	Otras Prestaciones Sociales y Económicas	Previsiones	Pago de Estímulos a Servidores Públicos					
PROFESOR ASOCIADO B 3/4 T		1	15620.16		6366.60		3681.12					237.78	25905.66	460202.13
PROFESOR ASOCIADO B 3/4 T		1	14956.84		6114.54		3667.86					192.72	24931.96	466458.57
PROFESOR ASOCIADO B 3/4 T		3	15721.60		6405.15		3683.16					237.78	26047.69	1348513.06
PROFESOR ASOCIADO B 3/4 T		5	15721.60		6719.58		3683.16					237.78	26362.12	2222508.24
PROFESOR ASOCIADO B 3/4 T		1	14956.84		6413.68		3667.86					192.72	25231.10	471504.33
PROFESOR ASOCIADO B 3/4 T		1	15339.22		6950.11		3675.50					215.25	26180.08	464181.45
PROFESOR ASOCIADO B 3/4 T		1	13427.32		6137.55		3637.26					102.60	23304.73	416358.57
PROFESOR ASOCIADO B 3/4 T		1	13505.38		6170.73		3638.82					125.13	23440.06	418609.89
PROFESOR ASOCIADO B 3/4 T		1	15721.60		7505.66		3683.16					237.78	27148.20	504731.73
PROFESOR ASOCIADO B 3/4 T		2	15721.60		7898.70		3683.16					237.78	27541.24	993929.49
PROFESOR ASOCIADO B 3/4 T		1	15417.28		7754.15		3677.06					237.78	27086.27	503328.69
PROFESOR ASOCIADO B 3/4 T		1	13427.32		7144.60		3637.26					102.60	24311.78	432270.21
PROFESOR ASOCIADO B 3/4 T		1	15518.72		8578.27		3679.10					237.78	28013.87	525146.01
PROFESOR ASOCIADO B 3/4 T		2	15721.60		9470.86		3683.16					237.78	29113.40	1046963.73
PROFESOR ASOCIADO B 3/4 T		2	15721.60		9863.90		3683.16					237.78	29506.44	1005639.57
PROFESOR ASOCIADO C 1/2 T		1	12957.36		2906.57		4043.12					223.18	20130.23	368582.13
PROFESOR ASOCIADO C 1/2 T		2	16417.84		3927.02		3697.08					403.42	24445.36	902605.41
PROFESOR ASOCIADO C 1/2 T		1	15508.12		3726.89		5313.96					403.42	24952.39	468693.45
PROFESOR ASOCIADO C 1/2 T		8	16417.84		4255.38		3697.08					403.42	24773.72	3517124.90
PROFESOR ASOCIADO C 1/2 T		2	15552.72		4047.75		3679.78					358.36	23638.61	818749.17
PROFESOR ASOCIADO C 1/2 T		1	14665.30		3834.77		3662.02					335.83	22497.92	424397.01
PROFESOR ASOCIADO C 1/2 T		1	13822.48		3632.50		4268.05					268.24	21991.27	393221.49
PROFESOR ASOCIADO C 1/2 T		1	15985.28		4151.57		3688.42					380.89	24206.16	454756.65
PROFESOR ASOCIADO C 1/2 T		1	11659.68		3113.42		3601.92					155.59	18530.61	353974.65
PROFESOR ASOCIADO C 1/2 T		2	16417.84		4583.74		3697.08					403.42	25102.08	884594.37
PROFESOR ASOCIADO C 1/2 T		2	16417.84		5240.45		3697.08					403.42	25758.79	934106.37
PROFESOR ASOCIADO C 1/2 T		1	15811.36		5374.74		3684.94					403.42	25274.46	456133.05
PROFESOR ASOCIADO C 1/2 T		1	16417.84		5568.81		3697.08					403.42	26087.15	486987.81
PROFESOR ASOCIADO C 1/2 T		2	16417.84		5897.17		3697.08					403.42	26415.51	908653.65
PROFESOR ASOCIADO C 1/2 T		1	15985.28		5750.10		3688.42					380.89	25804.69	464768.01
PROFESOR ASOCIADO C 1/2 T		4	16417.84		6225.52		3697.08					403.42	26743.86	1905877.67
PROFESOR ASOCIADO C 1/2 T		1	15552.72		6225.13		3679.78					358.36	25815.99	458173.65
PROFESOR ASOCIADO C 1/2 T		4	16417.84		6882.24		3697.08					403.42	27400.58	1863578.15
PROFESOR ASOCIADO C 1/2 T		1	16417.84		7292.68		3697.08					403.42	27811.02	516063.81
PROFESOR ASOCIADO C 1/2 T		2	16417.84		8934.47		3697.08					403.42	29452.81	1004632.53
PROFESOR ASOCIADO C 1/2 T		1	16417.84		9344.91		3697.08					403.42	29863.25	523197.93
PROFESOR ASOCIADO C 1/2 T		1	16417.84		10165.80		3697.08					403.42	30684.14	536167.89
PROFESOR ASOCIADO C 3/4 T		1	18570.94		4558.25		3740.14					289.60	27158.93	483434.13
PROFESOR ASOCIADO C 3/4 T		8	18570.94		4929.67		3740.14					289.60	27530.35	3770811.62

**PRESUPUESTO DE EGRESOS 2021**  
**TABULADOR DE REMUNERACIONES**  
**COLEGIO DE BACHILLERES DEL ESTADO DE SAN LUIS POTOSÍ**

Descripción de Puestos	Nivel	No. Plazas	MENSUAL										Total Mensual	Total Anual
			Remuneraciones al personal de Carácter Permanente	Remuneraciones al personal de Carácter Transitorio	Remuneraciones Adicionales y Especiales	Seguridad Social	Otras Prestaciones Sociales y Económicas	Previsiones	Pago de Estímulos a Servidores Públicos					
PROFESOR ASOCIADO C 3/4 T		1	16408.14		4738.76			3696.88				176.95	25020.73	475913.01
PROFESOR ASOCIADO C 3/4 T		2	18570.94		5672.50			3740.14				289.60	28273.18	1025005.17
PROFESOR ASOCIADO C 3/4 T		2	18570.94		6043.92			3740.14				289.60	28644.60	1037534.37
PROFESOR ASOCIADO C 3/4 T		5	18570.94		6415.34			4095.42				289.60	29371.30	26211393.04
PROFESOR ASOCIADO C 3/4 T		1	17683.52		6485.04			3722.40				267.07	28158.03	523914.81
PROFESOR ASOCIADO C 3/4 T		1	18570.94		6786.76			3740.14				289.60	29387.44	545693.01
PROFESOR ASOCIADO C 3/4 T		1	18138.38		7002.46			3731.48				267.07	29139.39	541003.65
PROFESOR ASOCIADO C 3/4 T		2	18570.94		7158.18			3740.14				289.60	29758.86	1020233.25
PROFESOR ASOCIADO C 3/4 T		3	18570.94		7901.02			3740.14				289.60	30501.70	1551163.90
PROFESOR ASOCIADO C 3/4 T		1	17099.34		7312.38			3710.70				244.54	28366.96	500715.81
PROFESOR ASOCIADO C 3/4 T		4	18570.94		8365.29			3740.14				289.60	30965.97	2087963.27
PROFESOR ASOCIADO C 3/4 T		1	18570.94		8829.56			3740.14				289.60	31430.24	554542.05
PROFESOR ASOCIADO C 3/4 T		4	18570.94		9293.84			3740.14				289.60	31894.52	2146647.59
PROFESOR ASOCIADO C 3/4 T		3	18570.94		9758.11			3740.14				289.60	32358.79	1660918.18
PROFESOR ASOCIADO C 3/4 T		2	18570.94		10222.38			3740.14				289.60	32823.06	1117061.73
PROFESOR ASOCIADO C 3/4 T		3	18570.94		10686.66			3740.14				289.60	33287.34	1787691.46
PROFESOR ASOCIADO C 3/4 T		1	18570.94		11615.20			3740.14				289.60	34215.88	627132.69
PROFESOR ASOCIADO C 3/4 T		2	18570.94		12079.48			3740.14				289.60	34680.16	1241134.29
PROFESOR TITULAR A 1/2 T		1	19365.10		4994.56			3756.02				432.71	28548.39	541484.73
PROFESOR TITULAR A 1/2 T		1	18870.70		4875.91			3746.14				410.18	27902.93	522467.25
PROFESOR TITULAR A 1/2 T		1	17387.50		4519.94			4072.45				342.59	26322.48	475756.29
PROFESOR TITULAR A 1/2 T		1	17387.50		5215.44			3716.48				342.59	26662.01	473798.25
PROFESOR TITULAR A 1/2 T		1	19365.10		5769.17			3756.02				432.71	29323.00	546997.53
PROFESOR TITULAR A 1/2 T		2	19365.10		6156.47			3756.02				432.71	29710.30	1078266.93
PROFESOR TITULAR A 1/2 T		1	18870.70		6008.15			3746.14				410.18	29035.17	515026.89
PROFESOR TITULAR A 1/2 T		2	19365.10		6543.77			3756.02				432.71	30097.60	1036059.33
PROFESOR TITULAR A 1/2 T		1	18870.70		6762.98			5407.32				410.18	31451.18	554246.97
PROFESOR TITULAR A 1/2 T		1	10960.30		4073.44			3587.92				49.70	18671.36	361782.57
PROFESOR TITULAR A 1/2 T		1	19365.10		7318.38			3756.02				432.71	30872.21	580679.73
PROFESOR TITULAR A 1/2 T		1	13432.30		5182.57			3637.36				162.35	22414.58	403679.49
PROFESOR TITULAR A 1/2 T		2	19365.10		8092.98			3756.02				432.71	31646.81	1158696.21
PROFESOR TITULAR A 1/2 T		1	19365.10		9061.23			3756.02				432.71	32615.06	579754.29
PROFESOR TITULAR A 1/2 T		1	19276.70		6613.96			3647.26				184.88	24372.80	435232.53
PROFESOR TITULAR A 1/2 T		1	16893.10		10482.80			3706.58				320.06	31402.54	549979.77
PROFESOR TITULAR A 1/2 T		1	16893.10		11749.78			3706.58				320.06	32669.52	576586.29
PROFESOR TITULAR A 3/4 T		3	21384.48		6508.09			3796.40				299.74	31988.71	1726759.66
PROFESOR TITULAR A 3/4 T		1	17923.68		5897.54			3727.20				142.03	27690.45	518236.17
PROFESOR TITULAR A 3/4 T		1	21384.48		6935.78			3796.40				299.74	32416.40	571787.37
PROFESOR TITULAR A 3/4 T		1	21384.48		7363.47			3796.40				299.74	32844.09	586884.57

**PRESUPUESTO DE EGRESOS 2021**  
**TABULADOR DE REMUNERACIONES**  
**COLEGIO DE BACHILLERES DEL ESTADO DE SAN LUIS POTOSÍ**

Descripción de Puestos	Nivel	No. Plazas	MENSUAL										Total Mensual	Total Anual
			Remuneraciones al personal de Carácter Permanente	Remuneraciones al personal de Carácter Transitorio	Remuneraciones Adicionales y Especiales	Seguridad Social	Otras Prestaciones Sociales y Económicas	Previsiones	Pago de Estímulos a Servidores Públicos					
PROFESOR TITULAR A 3/4 T		3	21384.48		7791.16		3796.40		299.74				33271.78	1698320.74
PROFESOR TITULAR A 3/4 T		2	21384.48		8218.85		3796.40		299.74				33699.47	1155326.61
PROFESOR TITULAR A 3/4 T		1	18912.48		7328.93		3746.96		187.09				30175.46	533316.21
PROFESOR TITULAR A 3/4 T		5	21384.48		8646.54		3796.40		299.74				34127.16	3080778.84
PROFESOR TITULAR A 3/4 T		1	20395.68		8270.80		5778.96		254.68				34700.12	599035.53
PROFESOR TITULAR A 3/4 T		2	21384.48		9074.23		3796.40		299.74				34554.85	1264014.45
PROFESOR TITULAR A 3/4 T		3	21384.48		9608.84		3796.40		299.74				35089.46	1908676.66
PROFESOR TITULAR A 3/4 T		4	21384.48		10143.46		3796.40		299.74				35624.08	2436854.63
PROFESOR TITULAR A 3/4 T		1	21384.48		10678.07		3796.40		299.74				36158.69	665115.33
PROFESOR TITULAR A 3/4 T		7	21384.48		11212.68		3796.40		299.74				36693.30	4302777.73
PROFESOR TITULAR A 3/4 T		5	21384.48		12281.90		3368.72		299.74				37334.84	3161296.44
PROFESOR TITULAR A 3/4 T		1	21384.48		12816.52		3368.72		299.74				37869.46	696051.81
PROFESOR TITULAR A 3/4 T		1	20395.68		12757.85		3368.72		254.68				36776.93	676371.93
PROFESOR TITULAR A 3/4 T		1	21384.48		14420.35		3368.72		299.74				39473.29	684911.37
PROFESOR TITULAR A 3/4 T		1	21384.48		14954.96		3796.40		299.74				40435.58	737252.49
PROFESOR TITULAR B 1/2 T		1	21962.40		6092.36		5825.11		419.18				34299.05	632593.29
PROFESOR TITULAR B 1/2 T		1	21397.28		7229.27		3796.66		441.71				32864.92	578449.65
PROFESOR TITULAR B 1/2 T		1	2243.34		7944.88		3813.58		441.71				34443.51	636607.89
PROFESOR TITULAR B 1/2 T		1	21961.32		7848.99		3807.94		441.71				34059.96	598008.33
PROFESOR TITULAR B 1/2 T		1	22525.36		8040.76		3819.22		441.71				34827.05	610805.73
PROFESOR TITULAR B 1/2 T		1	22525.36		8941.78		3819.22		441.71				35728.07	667391.61
PROFESOR TITULAR B 1/2 T		1	22525.36		10518.55		3819.22		441.71				37304.84	685201.89
PROFESOR TITULAR B 1/2 T		3	22525.36		11081.69		3819.22		441.71				37867.98	1918971.58
PROFESOR TITULAR B 1/2 T		1	22525.36		12207.95		3819.22		441.71				38994.24	713696.13
PROFESOR TITULAR B 3/4 T		3	25062.22		8091.91		3869.96		313.30				37337.39	1903646.38
PROFESOR TITULAR B 3/4 T		1	23936.30		7754.13		3847.44		268.24				35806.11	628159.53
PROFESOR TITULAR B 3/4 T		2	24780.20		8502.90		3864.32		313.30				37460.72	1281915.33
PROFESOR TITULAR B 3/4 T		5	25062.22		8593.15		3869.96		313.30				37838.63	3193145.64
PROFESOR TITULAR B 3/4 T		1	23936.30		8232.86		3847.44		268.24				36284.84	679372.17
PROFESOR TITULAR B 3/4 T		7	25062.22		9094.39		3869.96		313.30				38339.87	4514326.69
PROFESOR TITULAR B 3/4 T		5	25062.22		9595.64		3869.96		313.30				38841.12	3457185.84
PROFESOR TITULAR B 3/4 T		4	25062.22		10096.88		3869.96		313.30				39342.36	2655311.27
PROFESOR TITULAR B 3/4 T		5	25062.22		10598.13		3869.96		313.30				39843.61	3541728.84
PROFESOR TITULAR B 3/4 T		2	25062.22		11224.68		3869.96		313.30				40470.16	1455102.21
PROFESOR TITULAR B 3/4 T		1	23373.34		10506.91		3836.18		245.71				37962.14	697668.69
PROFESOR TITULAR B 3/4 T		6	25062.22		11851.24		3869.96		313.30				41096.72	4134884.64
PROFESOR TITULAR B 3/4 T		1	23936.30		11344.58		3847.44		268.24				39396.56	722521.41
PROFESOR TITULAR B 3/4 T		2	25062.22		12477.79		3368.72		313.30				41222.03	1405259.49
PROFESOR TITULAR B 3/4 T		4	25062.22		13104.35		3368.72		313.30				41848.59	2860421.51

**PRESUPUESTO DE EGRESOS 2021**  
**TABULADOR DE REMUNERACIONES**  
**COLEGIO DE BACHILLERES DEL ESTADO DE SAN LUIS POTOSÍ**

Descripción de Puestos	Nivel	No. Plazas	MENSUAL										Total Mensual	Total Anual
			Remuneraciones al personal de Carácter Permanente	Remuneraciones al personal de Carácter Transitorio	Remuneraciones Adicionales y Especiales	Seguridad Social	Otras Prestaciones Sociales y Económicas	Previsiones	Pago de Estímulos a Servidores Públicos					
PROFESOR TITULAR B 3/4 T		2	25062.22		13730.91			3869.96			313.30	313.30	42976.39	1456887.33
PROFESOR TITULAR B 3/4 T		2	25062.22		14357.46			3869.96			313.30	313.30	43602.94	1570556.13
PROFESOR TITULAR B 3/4 T		1	25062.22		14984.02			3869.96			313.30	313.30	44229.50	805355.61
PROFESOR TITULAR B 3/4 T		1	25062.22		15610.57			3869.96			313.30	313.30	44856.05	815923.41
PROFESOR TITULAR B 3/4 T		2	25062.22		16863.68			3869.96			313.30	313.30	46109.16	1645324.77
PROFESOR TITULAR C 1/2 T		1	24321.66		7722.70			3855.16			419.18	419.18	36318.70	636378.57
PROFESOR TITULAR C 1/2 T		1	23195.74		8776.67			3832.64			374.12	374.12	36179.17	632783.37
PROFESOR TITULAR C 1/2 T		1	24884.62		9384.66			3368.72			441.71	441.71	38079.71	703342.77
PROFESOR TITULAR C 1/2 T		1	24884.62		9882.36			3866.42			441.71	441.71	39075.11	727414.89
PROFESOR TITULAR C 1/2 T		2	24884.62		11002.16			3866.42			441.71	441.71	40194.91	1444401.09
PROFESOR TITULAR C 1/2 T		1	24884.62		14112.74			3866.42			441.71	441.71	43305.49	789062.01
PROFESOR TITULAR C 3/4 T		1	28601.04		9219.61			3940.74			313.30	313.30	42074.69	728710.65
PROFESOR TITULAR C 3/4 T		1	28601.04		9791.63			3940.74			313.30	313.30	42646.71	737748.45
PROFESOR TITULAR C 3/4 T		2	28601.04		10363.65			3940.74			313.30	313.30	43218.73	1547905.17
PROFESOR TITULAR C 3/4 T		2	28601.04		10935.67			3940.74			313.30	313.30	43790.75	1567200.21
PROFESOR TITULAR C 3/4 T		4	28601.04		11507.70			3940.74			313.30	313.30	44362.78	2973070.79
PROFESOR TITULAR C 3/4 T		7	28601.04		12079.72			3940.74			313.30	313.30	44934.80	5244543.73
PROFESOR TITULAR C 3/4 T		1	28319.02		12674.88			3935.10			313.30	313.30	45242.30	778760.97
PROFESOR TITULAR C 3/4 T		10	28601.04		12794.74			3940.74			313.30	313.30	45649.82	7642267.47
PROFESOR TITULAR C 3/4 T		9	28601.04		13509.77			3940.74			313.30	313.30	46364.85	7431343.10
PROFESOR TITULAR C 3/4 T		5	28601.04		14224.79			3940.74			313.30	313.30	47079.87	4152194.04
PROFESOR TITULAR C 3/4 T		7	28601.04		14939.82			3940.74			313.30	313.30	47794.90	5955172.81
PROFESOR TITULAR C 3/4 T		2	27475.12		14376.86			3918.22			268.24	268.24	46038.44	1553823.57
PROFESOR TITULAR C 3/4 T		1	27756.06		14517.33			3923.84			290.77	290.77	46488.00	843519.93
PROFESOR TITULAR C 3/4 T		4	28601.04		15654.85			3940.74			313.30	313.30	48509.93	3274711.91
PROFESOR TITULAR C 3/4 T		5	28601.04		16369.87			3940.74			313.30	313.30	49224.95	4093251.24
PROFESOR TITULAR C 3/4 T		2	28601.04		17799.92			3940.74			313.30	313.30	50655.00	1699766.13
PROFESOR TITULAR C 3/4 T		2	28601.04		18514.95			3368.72			313.30	313.30	50798.01	1708632.69
PROFESOR TITULAR C 3/4 T		3	28601.04		19229.98			3940.74			313.30	313.30	52085.06	2603036.74
PROFESOR TITULAR C 3/4 T		2	28601.04		19945.00			3940.74			313.30	313.30	52800.08	1767550.29
PROFESOR TITULAR C 3/4 T		1	28601.04		20660.03			3940.74			313.30	313.30	53515.11	909469.17
PROFESOR TITULAR C T C		1	30628.60		13103.88			3981.30			135.40	135.40	47849.18	819967.53
PROFESOR TITULAR C T C		6	30628.60		13869.60			5602.62			135.40	135.40	50236.22	4965164.88
PROFESOR TITULAR C T C		5	30628.60		14635.31			3981.30			135.40	135.40	49380.61	4155074.64
PROFESOR TITULAR C T C		9	30628.60		15401.03			5197.29			135.40	135.40	51362.32	8138195.54
PROFESOR TITULAR C T C		8	30628.60		16166.74			3368.72			135.40	135.40	50299.46	7085848.10
PROFESOR TITULAR C T C		11	30628.60		16932.46			8034.61			135.40	135.40	55731.07	10490206.24
PROFESOR TITULAR C T C		5	30628.60		17698.17			3981.30			135.40	135.40	52443.47	4605357.84
PROFESOR TITULAR C T C		3	30628.60		18463.89			3981.30			135.40	135.40	53209.19	2843132.26

**PRESUPUESTO DE EGRESOS 2021**  
**TABULADOR DE REMUNERACIONES**  
**COLEGIO DE BACHILLERES DEL ESTADO DE SAN LUIS POTOSI**

Descripción de Puestos	Nivel	No. Plazas	MENSUAL										Total Mensual	Total Anual
			Remuneraciones al personal de Carácter Permanente	Remuneraciones al personal de Carácter Transitorio	Remuneraciones Adicionales y Especiales	Seguridad Social	Otras Prestaciones Sociales y Económicas	Previsiones	Pago de Estímulos a Servidores Públicos					
PROFESOR TITULAR C TC		7	30628.60		1929.60			7359.06				135.40	57352.66	6528250.21
PROFESOR TITULAR C TC		5	30628.60		19995.32			5530.49				135.40	56289.81	4941460.44
PROFESOR TITULAR C TC		5	30628.60		20761.03			3981.30				135.40	55506.33	4589580.24
PROFESOR TITULAR C TC		3	30628.60		21526.75			3981.30				135.40	56272.05	2968456.90
PROFESOR TITULAR C TC		2	30628.60		2292.46			6070.93				135.40	59127.39	1951652.13
PROFESOR TITULAR C TC		2	30628.60		23058.18			3981.30				135.40	57803.48	2040229.41
TECNICO DOCENTE ASOCIADO A 1/2		1	10260.42		3693.88			3573.92				342.16	17870.38	345556.65
TECNICO DOCENTE ASOCIADO A 1/2		1	10260.42		4309.51			3573.92				342.16	18486.01	351938.97
TECNICO DOCENTE ASOCIADO A 1/2		1	10260.42		5079.04			3573.92				342.16	19255.54	351184.41
TECNICO DOCENTE ASOCIADO A 1/2		1	8621.54		4947.19			3541.16				161.92	17271.81	315090.33
TECNICO DOCENTE ASOCIADO A 1/2		1	9136.66		5230.50			3551.46				252.04	18170.66	345313.29
TECNICO DOCENTE ASOCIADO B 1/2		1	11922.04		4300.79			3607.16				347.72	20177.71	386927.97
TECNICO DOCENTE ASOCIADO B 1/2		1	10734.40		4541.06			3583.40				302.66	19161.52	351640.05
TECNICO DOCENTE ASOCIADO B 1/2		1	8239.20		3542.98			3533.50				122.42	15438.10	285473.13
TECNICO DOCENTE ASOCIADO B 1/2		1	11358.20		5074.54			3595.88				347.72	20376.34	367435.53
TECNICO DOCENTE ASOCIADO B 1/2		1	10734.40		4809.42			3583.40				302.66	19429.88	372460.17
TECNICO DOCENTE ASOCIADO B 1/2		1	12203.96		5739.08			3612.80				347.72	21903.56	411720.09
TECNICO DOCENTE ASOCIADO B 1/2		1	8863.00		4235.65			3545.98				167.48	16812.11	321942.33
TECNICO DOCENTE ASOCIADO B 1/2		1	6991.60		4092.68			3508.56				32.30	14625.14	282876.33
TECNICO DOCENTE ASOCIADO B 1/2		1	11358.20		6778.27			3595.88				347.72	22080.07	413700.21
TECNICO DOCENTE ASOCIADO B 1/2		1	12274.44		7611.96			3614.20				347.72	23848.32	429608.01
TECNICO DOCENTE ASOCIADO B 1/2		1	10734.40		6956.30			3583.40				302.66	21576.76	404484.69
TECNICO DOCENTE ASOCIADO B 3/4		1	12358.82		6859.32			3615.90				183.68	23017.72	410833.05
TECNICO DOCENTE ASOCIADO B TC		1	13983.24		6392.58			3648.38				64.64	24088.84	452077.17
AUXILIAR DE RESPONSABLE CENTRO B	EMSAD	1	17073.22		1792.69			1432.46				0.00	20298.37	397883.36
AUXILIAR DE RESPONSABLE CENTRO B	EMSAD	1	17073.22		5804.89			3710.18				0.00	26588.29	481668.69
AUXILIAR DE RESPONSABLE CENTRO C	EMSAD	2	19634.24		0.00			3761.40				0.00	23395.64	864544.29
AUXILIAR DE RESPONSABLE CENTRO C	EMSAD	1	19634.24		2061.60			3761.40				0.00	25457.24	469729.29
AUXILIAR DE RESPONSABLE CENTRO C	EMSAD	1	19634.24		2650.62			3761.40				0.00	26046.26	478505.73
AUXILIAR DE RESPONSABLE CENTRO C	EMSAD	1	19634.24		2945.14			3761.40				0.00	26340.78	490551.21
AUXILIAR DE RESPONSABLE CENTRO C	EMSAD	6	19634.24		3534.16			3761.40				0.00	26929.80	2829029.28
AUXILIAR DE RESPONSABLE CENTRO C	EMSAD	2	19634.24		3828.68			3761.40				0.00	27224.32	963324.45
AUXILIAR DE RESPONSABLE CENTRO C	EMSAD	1	19634.24		4123.19			3761.40				0.00	27518.83	500446.89
AUXILIAR DE RESPONSABLE CENTRO C	EMSAD	1	19634.24		4417.70			3761.40				0.00	27813.34	504835.17
AUXILIAR DE RESPONSABLE CENTRO C	EMSAD	1	19634.24		5595.76			3761.40				0.00	28991.40	522388.29
AUXILIAR DE RESPONSABLE CENTRO C	EMSAD	1	19634.24		5890.27			3761.40				0.00	29285.91	526776.57
AUXILIAR DE RESPONSABLE CENTRO C	EMSAD	1	19634.24		6282.96			3761.40				0.00	29678.60	532627.53
AUXILIAR DE RESPONSABLE CENTRO C	EMSAD	2	19634.24		7068.33			3761.40				0.00	30463.97	1059866.13
AUXILIAR DE RESPONSABLE CENTRO C	EMSAD	1	19634.24		7461.01			3761.40				0.00	30856.65	550180.41

**PRESUPUESTO DE EGRESOS 2021**  
**TABULADOR DE REMUNERACIONES**  
**COLEGIO DE BACHILLERES DEL ESTADO DE SAN LUIS POTOSÍ**

Descripción de Puestos	Nivel	No. Plazas	MENSUAL										Total Mensual	Total Anual
			Remuneraciones al personal de Carácter Permanente	Remuneraciones al personal de Carácter Transitorio	Remuneraciones Adicionales y Especiales	Seguridad Social	Otras Prestaciones Sociales y Económicas	Previsiones	Pago de Estímulos a Servidores Públicos					
AUXILIAR DE RESPONSABLE CENTRO C	EMSAD	6	19634.24		7853.70			3761.40				0.00	31249.34	3192225.36
COORDINADOR DE ZONA	II	3	40235.26		0.00			22682.80				0.00	62918.06	3066210.58
COORDINADOR DE ZONA	II	1	40235.26		14484.69			21878.10				0.00	76598.05	1283020.17
DIRECTOR DE AREA	II	3	40235.26		0.00			26072.38				0.00	66307.64	3234487.54
DIRECTOR DE PLANTEL A	XI	1	37125.64		3898.19			4111.24				0.00	45135.07	814873.53
DIRECTOR DE PLANTEL A	XI	1	37125.64		4455.08			4111.24				0.00	45691.96	823171.17
DIRECTOR DE PLANTEL A	XI	1	37125.64		6682.62			4111.24				0.00	47919.50	856361.49
DIRECTOR DE PLANTEL A	XI	1	37125.64		10580.81			4111.24				0.00	51817.69	904559.49
DIRECTOR DE PLANTEL A	XI	1	37125.64		11137.69			4111.24				0.00	52374.57	922742.01
DIRECTOR DE PLANTEL A	XI	1	37125.64		12622.72			4111.24				0.00	53859.60	939926.73
DIRECTOR DE PLANTEL A	XI	1	37125.64		13365.23			4111.24				0.00	54602.11	946047.21
DIRECTOR DE PLANTEL A	XI	7	37125.64		14850.26			3368.72				0.00	53344.62	6542089.21
DIRECTOR DE PLANTEL B	XII	2	42694.50		0.00			4222.62				0.00	46917.12	1656672.93
DIRECTOR DE PLANTEL B	XII	1	42694.50		5123.34			4222.62				0.00	52040.46	928955.97
DIRECTOR DE PLANTEL B	XII	1	42694.50		10246.68			4222.62				0.00	57163.80	1005293.73
DIRECTOR DE PLANTEL B	XII	3	42694.50		12167.93			4222.62				0.00	59085.05	3044175.70
DIRECTOR DE PLANTEL B	XII	11	42694.50		17077.80			4222.62				0.00	63994.92	11889923.68
DIRECTOR DE PLANTEL C	XIII	1	49098.66		0.00			4350.70				0.00	53449.36	952934.73
DIRECTOR DE PLANTEL C	XIII	1	49098.66		8101.28			4350.70				0.00	61550.64	1078586.49
DIRECTOR DE PLANTEL C	XIII	1	49098.66		8837.76			3368.72				0.00	61305.14	1072833.45
DIRECTOR DE PLANTEL C	XIII	1	49098.66		15711.57			4350.70				0.00	69160.93	1196922.33
DIRECTOR DE PLANTEL C	XIII	4	49098.66		19639.46			4350.70				0.00	73088.82	4895871.59
DIRECTOR GENERAL	I	1	53418.36		0.00			42301.18				0.00	95719.54	1555366.29
JEFE DE DEPARTAMENTO	IV	6	28226.92		0.00			18638.62				0.00	46865.54	4653612.24
JEFE DE DEPARTAMENTO	IV	1	28226.92		5080.85			18074.08				0.00	51381.85	858641.13
JEFE DE DEPARTAMENTO	IV	1	28226.92		9032.61			22634.12				0.00	59893.65	986929.53
JEFE DE DEPARTAMENTO	IV	9	28226.92		11290.77			22634.12				0.00	62151.81	9043809.02
JEFE DE MATERIA	XXXI	1	23088.90		4848.67			14221.26				0.00	42158.83	722269.53
JEFE DE MATERIA	XXXI	1	23088.90		5887.67			14683.04				0.00	43659.61	738789.69
JEFE DE MATERIA	XXXI	1	23088.90		6580.34			14683.04				0.00	44352.28	749110.65
JEFE DE MATERIA	XXXI	1	23088.90		6926.67			14683.04				0.00	44698.61	763275.57
JEFE DE MATERIA	XXXI	1	23088.90		7850.23			14683.04				0.00	45622.17	768031.77
JEFE DE MATERIA	XXXI	3	23088.90		8773.78			14683.04				0.00	46545.72	2287791.94
JEFE DE MATERIA	XXXI	6	23088.90		9235.56			14683.04				0.00	47007.50	4588074.96
RESPONSABLE DEL CENTRO B	EMSAD	1	22917.38		2750.09			3827.06				0.00	29494.53	549389.37
RESPONSABLE DEL CENTRO B	EMSAD	1	22917.38		8250.26			3827.06				0.00	34994.70	631341.81
RESPONSABLE DEL CENTRO B	EMSAD	1	22917.38		9166.95			3827.06				0.00	35911.39	636063.09
RESPONSABLE DEL CENTRO C	EMSAD	1	26355.00		0.00			3895.82				0.00	30250.82	561566.13
RESPONSABLE DEL CENTRO C	EMSAD	4	26355.00		2767.28			3895.82				0.00	33018.10	2364356.87

**PRESUPUESTO DE EGRESOS 2021**  
**TABULADOR DE REMUNERACIONES**  
**COLEGIO DE BACHILLERES DEL ESTADO DE SAN LUIS POTOSÍ**

Descripción de Puestos	Nivel	No. Plazas	MENSUAL										Total Mensual	Total Anual
			Remuneraciones al personal de Carácter Permanente	Remuneraciones al personal de Carácter Transitorio	Remuneraciones Adicionales y Especiales	Seguridad Social	Otras Prestaciones Sociales y Económicas	Previsiones	Pago de Estímulos a Servidores Públicos					
RESPONSABLE DEL CENTRO C	EMSAD	4	26355.00		3162.60		3895.82					0.00	33413.42	2348376.71
RESPONSABLE DEL CENTRO C	EMSAD	1	26355.00		3557.93		3895.82					0.00	33808.75	614579.37
RESPONSABLE DEL CENTRO C	EMSAD	1	26355.00		4348.58		3895.82					0.00	34599.40	636245.37
RESPONSABLE DEL CENTRO C	EMSAD	2	26355.00		4743.90		3368.72					0.00	34467.62	1223057.01
RESPONSABLE DEL CENTRO C	EMSAD	1	26355.00		5139.23		3895.82					0.00	35390.05	638140.77
RESPONSABLE DEL CENTRO C	EMSAD	1	26355.00		5534.55		3895.82					0.00	35785.37	653916.09
RESPONSABLE DEL CENTRO C	EMSAD	1	26355.00		5929.88		3895.82					0.00	36180.70	659806.65
RESPONSABLE DEL CENTRO C	EMSAD	1	26355.00		6720.53		3895.82					0.00	36971.35	671587.29
RESPONSABLE DEL CENTRO C	EMSAD	2	26355.00		7115.85		3895.82					0.00	37366.67	1306391.49
RESPONSABLE DEL CENTRO C	EMSAD	3	26355.00		7511.18		3895.82					0.00	37762.00	1962862.42
RESPONSABLE DEL CENTRO C	EMSAD	1	26355.00		8433.60		3895.82					0.00	38684.42	687226.89
RESPONSABLE DEL CENTRO C	EMSAD	1	26355.00		8960.70		3895.82					0.00	39211.52	695080.77
RESPONSABLE DEL CENTRO C	EMSAD	2	26354.98		10541.99		3895.82					0.00	40792.79	1408489.89
RESPONSABLE DEL CENTRO C	EMSAD	3	31383.16		3295.23		3996.38					0.00	38674.77	2063635.06
SUBDIRECTOR DE PLANTEL B	XXI	1	31383.16		5648.97		3996.38					0.00	41028.51	732259.29
SUBDIRECTOR DE PLANTEL B	XXI	1	31383.16		8002.71		3996.38					0.00	43382.25	777215.37
SUBDIRECTOR DE PLANTEL B	XXI	1	31383.16		8944.20		3996.38					0.00	44323.74	781358.25
SUBDIRECTOR DE PLANTEL B	XXI	1	31383.16		9414.95		3996.38					0.00	44794.49	788372.37
SUBDIRECTOR DE PLANTEL B	XXI	1	31383.16		10042.61		3996.38					0.00	45422.15	797724.45
SUBDIRECTOR DE PLANTEL B	XXI	2	31383.16		10670.27		3996.38					0.00	46049.81	1585360.29
SUBDIRECTOR DE PLANTEL B	XXI	2	31383.16		11925.60		3996.38					0.00	47305.14	1642539.33
SUBDIRECTOR DE PLANTEL B	XXI	5	31383.16		12553.26		3996.38					0.00	47932.80	4085207.64
SUBDIRECTOR DE PLANTEL C	XXII	1	36090.64		0.00		4090.54					0.00	40181.18	729095.13
SUBDIRECTOR DE PLANTEL C	XXII	2	36090.64		5954.96		4090.54					0.00	46136.14	1606855.17
SUBDIRECTOR DE PLANTEL C	XXII	1	36090.64		6496.32		4090.54					0.00	46677.50	825890.25
SUBDIRECTOR DE PLANTEL C	XXII	1	36090.64		9744.47		4090.54					0.00	49925.65	874287.81
SUBDIRECTOR DE PLANTEL C	XXII	1	36090.64		10285.83		4090.54					0.00	50467.01	887296.89
SUBDIRECTOR DE PLANTEL C	XXII	1	36090.64		11549.00		3368.72					0.00	51008.36	902398.53
SUBDIRECTOR DE PLANTEL C	XXII	1	36090.64		12270.82		4090.54					0.00	52452.00	911930.49
SUBDIRECTOR DE PLANTEL C	XXII	8	36090.64		14436.26		4090.54					0.00	54617.44	7352011.94
			\$10,900,610.66	\$0.00	\$3,608,889.73	\$0.00	\$2,984,221.24	\$0.00	\$408,447.93	\$0.00	\$17,902,169.56	\$796,307,112.79		

**PRESUPUESTO DE EGRESOS 2021**  
**TABULADOR DE REMUNERACIONES**  
**CONSEJO ESTATAL DE POBLACION**

Descripción de Puestos	Nivel	No. Plazas	Mensual								Total Mensual	Total Anual
			Remuneraciones al personal de Carácter Permanente	Remuneraciones al personal de Carácter Transitorio	Remuneraciones Adicionales y Especiales	Seguridad Social	Otras Prestaciones Sociales y Económicas	Previsiones	Pago de Estímulos a Servidores Públicos			
Director General	17	1	38,573.38	0.00	8,666.92	1,883.62	985.43	0.00	202.00	50,311.35	603,736.21	
Director de Área	15	1	34,088.07	0.00	8,163.04	1,883.62	985.43	0.00	193.00	45,313.16	543,579.93	
Jefe de Departamento	13	2	68,176.14	0.00	17,608.47	3,767.24	10,713.36	1,983.33	4,218.00	106,466.54	1,277,598.54	
Jefe de Oficina	12	1	31,689.91	0.00	8,255.19	1,883.62	5,049.14	991.67	1,622.00	49,491.52	593,898.27	
Encargada de Programa	12	1	31,689.90	0.00	8,255.19	1,883.62	5,049.14	991.67	1,622.00	49,491.51	593,898.15	
Auxiliar en Administración	7	1	22,295.48	0.00	6,104.40	1,883.62	3,844.47	991.67	1,229.75	36,349.38	486,192.58	
Técnico Especializado	7	3	66,886.44	0.00	18,313.20	5,650.86	11,533.40	2,975.00	3,689.25	109,048.14	1,308,577.74	
Supervisor	5	2	34,472.56	0.00	10,207.75	3,767.24	1,970.87	1,983.33	1,790.00	54,191.76	650,301.08	
Auxiliar Administrativo	5	6	117,337.56	0.00	439,516.68	11,301.72	11,301.69	5,950.00	5,370.00	990,777.65	7,089,331.82	
Asistente Administrativo	4	1	17,166.62	0.00	4,321.27	1,883.62	985.43	991.67	245.17	25,593.78	307,125.33	
Repcionista	3	1	16,237.19	0.00	4,717.39	1,883.62	3,067.58	991.67	1,053.00	27,950.44	335,405.34	
Auxiliar de Mantenimiento	2	1	14,333.57	0.00	4,281.57	1,883.62	2,823.48	991.67	975.00	25,288.91	303,466.95	
Mozo de Oficina	2	2	28,667.14	0.00	8,563.15	3,767.24	5,646.96	1,983.33	1,950.00	50,577.82	606,933.90	
Honorarios Asimilables		2	0.00	30,058.00	0.00	0.00	0.00	0.00	0.00	30,058.00	360,696.00	
Honorarios Profesionales		2	0.00	32,832.64	0.00	0.00	0.00	0.00	0.00	32,832.64	393,991.68	
<b>Totales</b>		27.00	521,613.96	62,890.64	546,974.20	43,323.26	63,956.39	20,825.00	24,159.17	1,283,742.63	15,404,911.51	

\* Cálculo aproximado, información elaborada con base al Sistema de Administración Financiera (SIAF) y recibos de nómina del personal.



**PRESUPUESTO DE EGRESOS 2021**  
**TABULADOR DE REMUNERACIONES 2021**  
**COLEGIO DE EDUCACIÓN PROFESIONAL TÉCNICA DEL ESTADO DE SAN LUIS POTOSÍ**

Descripción de Puestos	Nivel	No. Plazas	Mensual										Total Anual
			Remuneraciones al personal de Carácter Permanente	Remuneraciones al personal de Carácter Transitorio	Remuneraciones Adicionales y Especiales	Seguridad Social	Otras Prestaciones Sociales y Económicas	Previsiones	Pago de Estímulos a Servidores Públicos	Total Mensual			
Asistente de Servicios Básicos	N-02	22	150,746.20	0.00	31,823.99	36,031.62	116,566.07	0.00	14,020.18	349,188.05	\$	4,190,256.64	
Auxiliar de Servicios Generales	N-04	23	171,741.00	0.00	71,322.45	46,191.74	123,131.37	0.00	15,695.41	428,081.97	\$	5,136,983.66	
Promotor Cultural y Deportivo	N-05	5	38,884.25	0.00	19,232.58	10,901.76	29,698.10	0.00	3,278.55	101,995.24	\$	1,223,942.87	
Secretaría 'C'	N-05	12	93,322.20	0.00	56,637.50	27,912.05	68,101.72	0.00	8,960.20	254,933.66	\$	3,059,203.92	
Técnico Bibliotecario	N-06	4	32,357.40	0.00	19,788.80	9,648.03	21,349.50	0.00	2,674.09	85,817.82	\$	1,029,813.79	
Técnico de Materiales Didácticos	N-06	3	24,268.05	0.00	10,247.86	6,469.84	17,244.65	0.00	2,005.57	60,235.97	\$	722,831.59	
Tutor Escolar	N-06	7	56,625.45	0.00	32,634.01	16,551.08	38,034.59	0.00	4,679.66	148,524.79	\$	1,782,297.51	
Asistente Escolar y Social	N-07	5	42,026.75	0.00	27,923.74	12,834.78	26,716.33	0.00	3,407.40	112,908.99	\$	1,354,907.92	
Secretaría 'B'	N-07	3	25,216.05	0.00	15,397.20	7,474.53	16,468.11	0.00	2,044.44	66,600.33	\$	799,203.95	
Técnico en Graficación	N-08	2	17,445.20	0.00	12,925.92	5,524.48	12,846.46	0.00	1,388.97	50,131.03	\$	601,572.40	
Supervisor de Mantenimiento	N-09	5	45,224.00	0.00	28,983.29	13,503.36	27,903.24	0.00	3,538.48	119,152.38	\$	1,429,828.56	
Técnico en Contabilidad	N-09	1	9,044.80	0.00	2,978.25	2,230.59	5,849.32	0.00	707.70	20,810.66	\$	249,727.91	
Técnico Financiero	N-09	2	18,089.60	0.00	11,070.58	5,314.16	11,142.22	0.00	1,415.39	47,031.95	\$	564,383.43	
Administrativo Técnico Especialista	N-11	2	19,396.60	0.00	11,230.36	5,541.87	11,181.75	0.00	1,468.98	48,819.56	\$	585,834.74	
Subjefe Técnico Especialista	N-13	25	399,910.00	0.00	210,087.73	105,122.09	142,791.60	0.00	24,817.81	882,729.23	\$	10,592,750.75	
Jefe de Proyecto	N-15	32	789,268.80	0.00	446,273.78	166,328.43	222,192.43	0.00	43,139.54	1,667,202.99	\$	20,006,435.85	
Subcoordinador	16-II-I	3	22,157.28	0.00	9,033.73	5,060.29	93,688.67	0.00	0.00	129,939.97	\$	1,559,279.66	
Director de Plantel "B" y "C" II	17-II-I	3	23,871.18	0.00	10,217.81	5,434.18	74,917.34	0.00	0.00	114,440.51	\$	1,373,286.07	
Director de Plantel "D" y "E" II	18-II-I	2	15,332.16	0.00	6,795.70	3,495.83	45,749.45	0.00	0.00	71,373.15	\$	856,477.76	
Coordinador Ejecutivo II	19-II-I	3	21,347.10	0.00	7,977.41	4,883.55	53,511.96	0.00	0.00	87,720.02	\$	1,052,640.25	
Representante	20-II-I	1	11,552.22	0.00	9,077.06	2,595.68	69,129.89	0.00	0.00	92,354.84	\$	1,108,258.05	
<b>Totales</b>		165	2,027,826.29	0.00	1,051,659.76	499,049.92	1,228,214.76	0.00	133,242.38	4,939,993.11		59,279,917.27	


**PRESUPUESTO DE EGRESOS 2021**  
**TABULADOR DE REMUNERACIONES**  
**CONSEJO POTOSINO DE CIENCIA Y TECNOLOGÍA**

Descripción de Puestos	Nivel	No. Plazas	Mensual							Total Mensual Neto	Total Anual
			Remuneraciones al personal de Carácter Permanente (NETO)	Remuneraciones al personal de Carácter Transitorio	Remuneraciones Adicionales y Especiales (NETO)	Seguridad Social	Otras Prestaciones Sociales y Económicas	Previsiones	Pago de Estimulos a Servidores Públicos		
Director General	6	1	28,643		37,407	6,618	-			72,668	1,015,534
Director de Área	5	3	24,513		21,705	5,045	-			153,789	2,201,280
Subdirector de Área	4	3	22,923		15,089	4,405	-			127,250	1,852,374
Supervisor de Contabilidad	3	1	23,007		5,635	3,732	-			32,374	493,675
Operador	2	2	16,506		5,746	3,147	-			50,799	757,578
<b>Totales</b>		10	115,592	-	85,582	22,947	-			436,881	6,320,440



**PRESUPUESTO DE EGRESOS 2021  
TABULADOR DE REMUNERACIONES  
SISTEMA PARTA EL DESARROLLO INTEGRAL DE LA FAMILIA DEL ESTADO DE SAN LUIS POTOSI**

Descripción de Puestos	Nivel	No. Plazas	Remuneraciones al Personal de Carácter Permanente	Remuneraciones al Personal de carácter transitorio	Remuneraciones adicionales y especiales	Mensual					Total Mensual	Total Mensual Neto	Total Anual Neto
						Seguridad Social	Otras Prestaciones Sociales y Económicas	Previsiones	Pagos de Estímulos a Servidores Públicos	Total Mensual			
Director General	19	1	67,238			27,978	1,500	4,825		68,738	52,801	947,077	
Director	18	8	42,376			17,633	1,500	3,041		43,876	35,397	625,520	
Procurador	18	2	42,376			17,633	1,500	3,041		43,876	35,397	625,519	
Subprocurador	15	1	32,652			13,587	1,500	2,343		34,152	28,265	495,855	
Subdirector	14	13	29,835			12,414	1,500	2,141		31,335	26,111	457,234	

	<b>TABULADOR DE PUESTOS Y SUELDOS PARA DIF ESTATAL Y CASAS DE ASISTENCIA.</b>	Código: RH-F-17
		Código OM: DIF-DG-DA-RH-F-17
		Versión: 1
		Fecha: 15/Nov/2016

<b>FECHA DE ACTUALIZACIÓN</b>	<b>SEPTIEMBRE DEL 2020</b>
<b>OBSERVACIONES</b>	Incremento del 5% retroactivo a enero 2019 y 4% retroactivo a febrero 2019, pagados en la 1a. Qna. de septiembre.


NIVEL		CATEGORIA	PUESTO	TIPO PUESTO	SUELDO
101	1	01	LAVANDERA (O)	Sindicalizable	13,453.17
102	1	02	AYUDANTE GENERAL	Sindicalizable	13,453.17
102	1	02	AUXILIAR DE COCINA	Sindicalizable	13,453.17
103	1	03	AUXILIAR	Sindicalizable	13,453.17
107	1	07	SUPERVISOR AUXILIAR	Confianza	11,828.73

202	2	02	OPERADOR DE FOTOCOPIADORA	Sindicalizable	14,333.57
204	2	04	AYUDANTE DE COCINA	Sindicalizable	14,333.57
206	2	06	MOZO DE CASA DE ASISTENCIA	Sindicalizable	14,333.57
207	2	07	AUXILIAR DE MANTENIMIENTO	Sindicalizable	14,333.57
208	2	08	MOZA (O) DE OFICINA	Sindicalizable	14,333.57
209	2	09	PEON	Sindicalizable	14,333.57
211	2	11	VIGILANTE DE CASA DE ASISTENCIA	Sindicalizable	14,333.57

303	3	03	MULTILITISTA	Sindicalizable	16,237.18
304	3	04	CHOFER DE SEGUNDA	Sindicalizable	16,237.18
305	3	05	COCCINERA	Sindicalizable	16,237.18
306	3	06	AUXILIAR DE FOTOCOPIADO (enargada de fotocopiado)	Sindicalizable	16,237.18
307	3	07	RECEPCIONISTA	Sindicalizable	16,237.18
309	3	09	AUXILIAR DE ARCHIVO	Sindicalizable	16,237.18
312	3	12	VELADOR	Sindicalizable	16,237.18
313	3	13	JARDINERO	Sindicalizable	16,237.18
315	3	15	AUXILIAR DE PUERICULTISTA	Sindicalizable	16,237.18
316	3	16	OPERADOR DE LAVANDERIA	Sindicalizable	16,237.18

402	4	02	ALMACENISTA	Sindicalizable	17,166.62
405	4	05	AUXILIAR DE ESCENOGRIFO	Sindicalizable	17,166.62
406	4	06	CARPINTERO	Sindicalizable	17,166.62
411	4	11	PUERICULTISTA	Sindicalizable	17,166.62
412	4	12	AUXILIAR DE MANTENIMIENTO "A"	Sindicalizable	17,166.62
413	4	13	AUXILIAR DE PUERICULTISTA	Sindicalizable	17,166.62
414	4	14	AUXILIAR DE NUTRICION	Sindicalizable	17,166.62
415	4	15	AUXILIAR EN INFORMATICA	Sindicalizable	17,166.62
416	4	16	ANALISTA JURIDICO	Sindicalizable	17,166.62
417	4	17	ASISTENTE ADMINISTRATIVO	Sindicalizable	17,166.62
418	4	18	AUXILIAR DE NOMINAS	Sindicalizable	17,166.62

Puestos que no existen en el Tabulador de Gobierno del Estado  
 Puestos que se autorizan para Casas de Asistencia

	<b>TABULADOR DE PUESTOS Y SUELDOS PARA DIF ESTATAL Y CASAS DE ASISTENCIA.</b>	<b>Código:</b> RH-F-17
		<b>Código OM:</b> DIF-DG-DA-RH-F-17
		<b>Versión:</b> 1
		<b>Fecha:</b> 15/Nov/2016

<b>FECHA DE ACTUALIZACIÓN</b>	<b>SEPTIEMBRE DEL 2020</b>
<b>OBSERVACIONES</b>	Incremento del 5% retroactivo a enero 2019 y 4% retroactivo a febrero 2019, pagados en la 1a. Qna. de septiembre.


NIVEL		CATEGORIA	PUESTO	TIPO PUESTO	SUELDO
502	5	02	CHOFER DE PRIMERA	Sindicalizable	19,556.26
507	5	07	ENFERMERA (O) AUXILIAR	Sindicalizable	19,556.26
508	5	08	ANALISTA NO ESPECIALIZADO	Sindicalizable	19,556.26
509	5	09	SECRETARIA TAQUIMECANOGRAFA	Sindicalizable	19,556.26
510	5	10	CAPACITADOR (A)	Sindicalizable	19,556.26
511	5	11	DIBUJANTE	Sindicalizable	19,556.26
512	5	12	MAESTRO (A) EDUCADOR (A)	Sindicalizable	19,556.26
514	5	14	TECNICA (O) NO ESPECIALIZADA (O)	Sindicalizable	19,556.26
517	5	17	SUPERVISOR (A)	Confianza	17,236.28
520	5	20	ARCHIVISTA	Sindicalizable	19,556.26
521	5	21	AUXILIAR ADMINISTRATIVO	Sindicalizable	19,556.26
522	5	22	PUERICULTISTA -5	Sindicalizable	19,556.26
523	5	23	TECNICO EN SERVICIOS GENERALES	Sindicalizable	19,556.26

602	6	02	BIBLIOTECARIA (O)	Sindicalizable	20,993.01
603	6	03	ILUMINADOR (A)	Sindicalizable	20,993.01
604	6	04	ASISTENTE SOCIAL	Sindicalizable	20,993.01
605	6	05	ORIENTADOR ACADEMICO	Sindicalizable	20,993.01
608	6	08	TRABAJADOR (A) SOCIAL	Sindicalizable	20,993.01
609	6	09	ENFERMERA GENERAL	Sindicalizable	20,993.01
610	6	10	ESCENOGRAFA (O)	Sindicalizable	20,993.01
611	6	11	AUXILIAR DE PROGRAMACION	Sindicalizable	20,993.01
612	6	12	SECRETARIA DE SUBDIRECTOR	Sindicalizable	20,993.01
614	6	14	JEFE DE COCINA	Sindicalizable	20,993.01
620	6	20	CAPTURISTA	Sindicalizable	20,993.01
624	6	24	SECRETARIA CAPTURISTA	Sindicalizable	20,993.01
625	6	25	SECRETARIA DIRECTOR DE CASA DE ASISTENCIA	Sindicalizable	20,993.01

701	7	01	ANALISTA DE ORGANIZACIÓN Y METODOS	Sindicalizable	22,295.48
702	7	02	AUXILIAR EN ADMINISTRACION	Sindicalizable	22,295.48
703	7	03	AUXILIAR EN CONTABILIDAD	Sindicalizable	22,295.48
704	7	04	AUXILIAR DE AUDITOR	Sindicalizable	22,295.48
705	7	05	AUXILIAR DE MEDICO	Sindicalizable	22,295.48
706	7	06	AUXILIAR JURIDICO	Sindicalizable	22,295.48
710	7	10	TECNICA (O) ESPECIALIZADA (O)	Sindicalizable	22,295.48
711	7	11	DISEÑADOR(A) GRAFICO (A)	Sindicalizable	22,295.48
722	7	22	LICENCIADO EN EDUCACION PREESCOLAR	Sindicalizable	22,295.48

802	8	02	ANALISTA DE SISTEMAS COMPUTACIONALES	Sindicalizable	23,864.42
803	8	03	CHOFER DE TRAILER	Sindicalizable	23,864.42
805	8	05	PROGRAMADOR DE COMPUTADORA	Sindicalizable	23,864.42
806	8	06	ANALISTA ESPECIALIZADO	Sindicalizable	23,864.42
807	8	07	SECRETARIA DE DIRECTOR	Sindicalizable	23,864.42
811	8	11	JEFE DE GRUPO	Sindicalizable	23,864.42
812	8	12	CAJERA (O)	Sindicalizable	23,864.42

	Puestos que no existen en el Tabulador de Gobierno del Estado
	Puestos que se autorizan para Casas de Asistencia

	<b>TABULADOR DE PUESTOS Y SUELDOS PARA DIF ESTATAL Y CASAS DE ASISTENCIA.</b>	<b>Código:</b> RH-F-17
		<b>Código OM:</b> DIF-DG-DA-RH-F-17
		<b>Versión:</b> 1
		<b>Fecha:</b> 15/Nov/2016

<b>FECHA DE ACTUALIZACIÓN</b>	<b>SEPTIEMBRE DEL 2020</b>
<b>OBSERVACIONES</b>	Incremento del 5% retroactivo a enero 2019 y 4% retroactivo a febrero 2019, pagados en la 1a. Qna. de septiembre.

NIVEL		CATEGORIA	PUESTO	TIPO PUESTO	SUELDO
901	9	01	ABOGADO (A) "A"	Sindicalizable	25,716.88
904	9	04	PSICOLOGA (O)	Sindicalizable	25,716.88
905	9	05	ASISTENTE TECNICA (O)	Sindicalizable	25,716.88
906	9	06	REPORTERA (O)	Sindicalizable	25,716.88
907	9	07	ENFERMERA (O) TITULADA (O)	Sindicalizable	25,716.88
911	9	11	SUPERVISOR (A) ESPECIALIZADO (A)	Confianza	22,666.07


1004	10	04	JEFE DE SECCION	Sindicalizable	27,550.12
1005	10	05	MEDICA (O) GENERAL	Sindicalizable	27,550.12
1007	10	07	ODONTOLOGA (O)	Sindicalizable	27,550.12
1008	10	08	SUBSECRETARIO ADMINISTRATIVO	Sindicalizable	27,550.12
1011	10	11	AUDITOR (A)	Confianza	24,281.84
1018	10	18	ABOGADO (A) "B"	Sindicalizable	27,550.12
1040	10	40	PSICOLOGO ESPECIALIZADO	Sindicalizable	27,550.12

1102	11	02	INGENIERO EN SISTEMAS COMPUTACIONALES	Sindicalizable	29,641.34
1103	11	03	MEDICO ESPECIALIZADO	Sindicalizable	29,641.34
1108	11	08	COORDINADOR TECNICO	Sindicalizable	29,641.34
1109	11	09	COORDINADOR DE PROGRAMA	Sindicalizable	29,641.34
1110	11	10	SECRETARIA DE DIRECCION GENERAL	Sindicalizable	29,641.34

1205	12	05	JEFE DE OFICINA	Sindicalizable	31,689.91
1209	12	09	ENCARGADO DE PROGRAMA	Sindicalizable	31,689.91

1307	13	07	JEFE DE DEPARTAMENTO	Sindicalizable	34,088.08
1312	13	12	SUPERVISOR (A) GENERAL	Confianza	30,044.16
1323	13	23	ABOGADA (O) ESPECIALIZADA (O)	Sindicalizable	34,088.08
1340	13	40	ADMINISTRADOR DE CASA DE ASISTENCIA	Confianza	30,044.16
1341	13	41	COORDINADOR REGIONAL	Confianza	30,044.16

	Puestos que no existen en el Tabulador de Gobierno del estado
	Puestos que se autorizan para Casas de Asistencia

	<b>TABULADOR DE PUESTOS Y SUELDOS PARA DIF ESTATAL Y CASAS DE ASISTENCIA.</b>	<b>Código:</b> RH-F-17
		<b>Código OM:</b> DIF-DG-DA-RH-F-17
		<b>Versión:</b> 1
		<b>Fecha:</b> 15/Nov/2016

<b>FECHA DE ACTUALIZACIÓN</b>	<b>SEPTIEMBRE DEL 2020</b>
<b>OBSERVACIONES</b>	Incremento del 5% retroactivo a enero 2019 y 4% retroactivo a febrero 2019, pagados en la 1a. Qna. de septiembre.

NIVEL		CATEGORIA	PUESTO	TIPO PUESTO	SUELDO
1405	14	05	SUBDIRECTOR (A)	Confianza	29,835.01
1406	14	06	DIRECTOR DE CASA DE ASISTENCIA	Confianza	29,835.01
1413	14	13	<b>SECRETARIO (A) PARTICULAR DE DIRECCION GRAL.</b>	Confianza	29,835.01
1414	14	14	<b>SECRETARIO (A) TECNICA DE PRESIDENCIA</b>	Confianza	29,835.01

1502	15	02	SUBPROCURADOR (EN DIF ESTATAL)	Confianza	32,652.14
------	----	----	--------------------------------	-----------	-----------

1800	18	00	DIRECTOR (EN DIF ESTATAL)	Confianza	42,376.06
1808	18	08	PROCURADOR (EN DIF ESTATAL)	Confianza	42,376.06

1907	19	07	DIRECTOR GENERAL DE DIF ESTATAL	Confianza	67,238.40
------	----	----	---------------------------------	-----------	-----------

	Puestos que no existen en el Tabulador de Gobierno del Estado
	Puestos que se autorizan para Casas de Asistencia

**AUTORIZÓ**



**PRESUPUESTO DE EGRESOS 2021**  
**TABULADOR DE REMUNERACIONES**  
**INSTITUTO DE CAPACITACIÓN PARA EL TRABAJO DEL ESTADO DE SAN LUIS POTOSÍ**

Descripción de Puestos	Nivel	No. Plazas	Mensual										Total Mensual	Percepciones Anuales	Total Anual	
			Remuneraciones al personal de Carácter Permanente	Remuneraciones al personal de Carácter Transitorio	Remuneraciones Adicionales y Especiales	Seguridad Social	Otras Prestaciones Sociales y Económicas	Previsiones	Pago de Estímulos a Servidores Públicos							
ADMINISTRATIVO ESPECIALIZADO	21		6,048.23		1,697.25	6,723.38								14,468.85	75,712.82	\$ 249,339.06
ADMINISTRATIVO ESPECIALIZADO	21		6,048.23		1,697.25	6,723.38								14,468.85	75,712.82	\$ 249,339.06
ADMINISTRATIVO ESPECIALIZADO	21		6,048.23		1,697.25	6,723.38								14,468.85	84,873.15	\$ 258,499.40
ANALISTA PROFESIONAL	26		7,108.94		1,697.25	6,797.63								15,603.82	89,897.41	\$ 277,143.23
ANALISTA PROFESIONAL	26		7,108.94		1,697.25	6,797.63								15,603.82	102,012.41	\$ 289,258.23
ANALISTA PROFESIONAL	26		7,108.94		1,697.25	6,797.63								15,603.82	90,646.30	\$ 277,892.12
ANALISTA PROFESIONAL	26		7,108.94		1,697.25	6,797.63								15,603.82	89,897.41	\$ 277,143.23
ASISTENTE DE SERVICIO Y MITO	21		6,048.23		1,697.25	6,723.38								14,468.85	86,072.24	\$ 259,698.48
ASISTENTE DE SERVICIO Y MITO	21		6,048.23		1,697.25	6,723.38								14,468.85	88,517.16	\$ 262,143.40
ASISTENTE DE SERVICIO Y MITO	21		6,048.23		1,697.25	6,723.38								14,468.85	84,975.74	\$ 258,601.98
ASISTENTE DE SERVICIO Y MITO	21		6,048.23		1,697.25	6,723.38								14,468.85	78,523.15	\$ 252,149.40
ASISTENTE DE SERVICIO Y MITO	21		6,048.23		1,697.25	6,723.38								14,468.85	86,072.24	\$ 259,698.48
ASISTENTE DE SERVICIO Y MITO	21		6,048.33		1,697.25	0.00								7,745.58	25,901.49	\$ 118,848.47
ASISTENTE DE SERVICIO Y MITO	21		6,048.23		1,697.25	6,723.38								14,468.85	85,267.07	\$ 258,893.31
ASISTENTE DE SERVICIO Y MITO	21		6,048.23		1,697.25	6,723.38								14,468.85	90,935.74	\$ 264,561.98
ASISTENTE DE SERVICIO Y MITO	21		6,048.23		1,697.25	6,723.38								14,468.85	83,523.15	\$ 257,149.40
ASISTENTE DE SERVICIO Y MITO	21		6,048.23		1,697.25	6,723.38								14,468.85	78,523.15	\$ 252,149.40
ASISTENTE DE SERVICIO Y MITO	21		6,048.23		1,697.25	6,723.38								14,468.85	85,575.74	\$ 259,201.98
ASISTENTE DE SERVICIO Y MITO	21		6,048.23		1,697.25	6,723.38								14,468.85	83,625.74	\$ 257,251.98
ASISTENTE DE SERVICIO Y MITO	21		6,048.23		1,697.25	6,723.38								14,468.85	78,625.74	\$ 252,251.98
ASISTENTE DE SERVICIO Y MITO	21		6,048.23		1,697.25	6,723.38								14,468.85	83,625.74	\$ 257,251.98
ASISTENTE DE SERVICIO Y MITO	21		6,048.23		1,697.25	6,723.38								14,468.85	86,617.07	\$ 260,243.31
ASISTENTE DE SERVICIO Y MITO	21		6,048.23		1,697.25	6,723.38								14,468.85	85,267.07	\$ 258,893.31
ASISTENTE DE SERVICIO Y MITO	21		6,048.23		1,697.25	6,723.38								14,468.85	85,780.90	\$ 259,407.15
ASISTENTE DE SERVICIO Y MITO	21		6,048.33		1,697.25	0.00								7,745.58	25,901.49	\$ 118,848.47
ASISTENTE DE SERVICIO Y MITO	21		6,048.23		1,697.25	6,723.38								14,468.85	82,062.82	\$ 255,689.06
ASISTENTE DE SERVICIO Y MITO	21		6,048.23		1,697.25	6,723.38								14,468.85	85,780.90	\$ 259,407.15
DIRECTOR DE AREA			30,073.75		1,697.25	4,200.00								35,971.00	206,532.20	\$ 638,204.22
DIRECTOR DE AREA			30,073.75		1,697.25	4,200.00								35,971.00	206,932.20	\$ 640,604.22
DIRECTOR DE AREA			30,074.06		1,697.25	4,200.00								35,971.31	206,533.48	\$ 638,209.24
DIRECTOR DE AREA			30,074.06		1,697.25	4,200.00								35,971.31	206,533.48	\$ 638,209.24
DIRECTOR DE UNIDAD			24,259.61		1,697.25	4,200.00								30,156.86	163,279.68	\$ 525,162.02
DIRECTOR DE UNIDAD			24,259.61		1,697.25	4,200.00								30,156.86	163,279.68	\$ 525,162.02



**PRESUPUESTO DE EGRESOS 2021**  
**TABULADOR DE REMUNERACIONES**  
**INSTITUTO DE CAPACITACIÓN PARA EL TRABAJO DEL ESTADO DE SAN LUIS POTOSÍ**

Descripción de Puestos	Nivel	No. Plazas	Remuneraciones al personal de Carácter Permanente	Remuneraciones al personal de Carácter Transitorio	Remuneraciones Adicionales y Especiales	Seguridad Social	Otras Prestaciones Sociales y Económicas	Previsiones	Pago de Estímulos a Servidores Públicos	Total Mensual	Percepciones Anuales	Total Anual
JEFE DE CAPACITACION			19,770.82		1,697.25		7,683.96			29,152.03	146,267.36	\$ 496,091.70
JEFE DE CAPACITACION			19,770.67		1,697.25		3,314.34			24,782.26	51,518.42	\$ 348,905.59
JEFE DE CAPACITACION			19,770.82		1,697.25		7,683.96			29,152.03	146,369.95	\$ 496,194.28
JEFE DE CAPACITACION			19,770.82		1,697.25		7,683.96			29,152.03	149,807.03	\$ 499,631.36
JEFE DE CAPACITACION			19,770.82		1,697.25		7,683.96			29,152.03	146,267.36	\$ 496,091.70
JEFE DE CAPACITACION			19,770.67		1,697.25		6,062.90			27,530.82	51,518.42	\$ 381,888.31
JEFE DE CAPACITACION			19,770.82		1,697.25		7,683.96			29,152.03	143,457.03	\$ 493,281.36
JEFE DE CAPACITACION			19,770.67		1,697.25		0.00			21,467.92	51,518.42	\$ 309,133.51
JEFE DE CAPACITACION			19,770.82		1,697.25		7,683.96			29,152.03	152,719.95	\$ 502,544.28
JEFE DE CAPACITACION			19,770.82		1,697.25		7,683.96			29,152.03	152,072.53	\$ 501,896.86
JEFE DE CAPACITACION			19,770.82		1,697.25		7,683.96			29,152.03	149,807.03	\$ 499,631.36
JEFE DE DEPARTAMENTO			21,352.39		1,697.25		7,794.67			30,844.30	192,273.05	\$ 562,404.69
JEFE DE DEPARTAMENTO			21,352.39		1,697.25		7,794.67			30,844.30	161,016.46	\$ 531,148.10
JEFE DE DEPARTAMENTO			21,352.39		1,697.25		7,794.67			30,844.30	153,861.30	\$ 523,992.93
JEFE DE DEPARTAMENTO			21,352.39		1,697.25		7,794.67			30,844.30	150,948.38	\$ 521,080.02
JEFE DE DEPARTAMENTO			21,352.39		1,697.25		7,794.67			30,844.30	161,016.46	\$ 531,148.10
JEFE DE DEPARTAMENTO			21,352.39		1,697.25		7,794.67			30,844.30	197,913.88	\$ 568,045.52
JEFE DE OFICINA	27		7,329.31		1,697.25		6,813.05			15,839.62	103,338.32	\$ 293,413.72
JEFE DE OFICINA	27		7,329.31		1,697.25		6,813.05			15,839.62	84,591.24	\$ 274,666.64
JEFE DE OFICINA	27		7,329.31		1,697.25		6,813.05			15,839.62	90,396.40	\$ 280,471.80
JEFE DE OFICINA	27		7,329.31		1,697.25		6,813.05			15,839.62	88,130.90	\$ 278,206.30
JEFE DE OFICINA	27		7,329.31		1,697.25		6,813.05			15,839.62	89,591.24	\$ 279,666.64
JEFE DE OFICINA	27		7,329.31		1,697.25		6,813.05			15,839.62	81,780.90	\$ 271,856.30
JEFE DE OFICINA	27		7,329.31		1,697.25		6,813.05			15,839.62	84,591.24	\$ 274,666.64
JEFE DE OFICINA	27		7,329.31		1,697.25		6,813.05			15,839.62	81,780.90	\$ 271,856.30
JEFE DE OFICINA	27		7,329.31		1,697.25		6,813.05			15,839.62	85,396.40	\$ 275,471.80
JEFE DE OFICINA	21		6,048.33		1,697.25		0.00			7,745.58	25,901.49	\$ 118,848.47
JEFE DE OFICINA	21		6,048.33		1,697.25		0.00			7,745.58	25,901.49	\$ 118,848.47
JEFE DE VINCULACION			19,770.82		1,697.25		7,683.96			29,152.03	152,617.36	\$ 502,441.70
JEFE DE VINCULACION			19,770.82		1,697.25		7,683.96			29,152.03	187,557.70	\$ 537,382.03
JEFE DE VINCULACION			19,770.82		1,697.25		7,683.96			29,152.03	146,267.36	\$ 496,091.70
JEFE DE VINCULACION			19,770.82		1,697.25		7,683.96			29,152.03	170,989.95	\$ 520,814.28



**PRESUPUESTO DE EGRESOS 2021**  
**TABULADOR DE REMUNERACIONES**  
**INSTITUTO DE CAPACITACIÓN PARA EL TRABAJO DEL ESTADO DE SAN LUIS POTOSÍ**

Descripción de Puestos	Nivel	No. Plazas	Mensual										Total Anual		
			Remuneraciones al personal de Carácter Permanente	Remuneraciones al personal de Carácter Transitorio	Remuneraciones Adicionales y Especiales	Seguridad Social	Otras Prestaciones Sociales y Económicas	Previsiones	Pago de Estímulos a Servidores Públicos	Total Mensual	Percepciones Anuales				
SECRETARIO EJECUTIVO B	27		7,329.27		1,697.25			3,019.06					12,045.58	28,591.47	\$ 173,138.47
SECRETARIO EJECUTIVO B (I-TEP)	27		7,329.27		1,697.25			1,604.38					10,630.90	28,591.47	\$ 156,162.31
SECRETARIO EJECUTIVO D	23		6,598.86		1,697.25			0.00					8,296.11	27,057.60	\$ 126,610.87
SUPERVISOR GENERAL	27-ZA		7,671.56		1,697.25			6,837.01					16,205.82	110,271.52	\$ 304,741.37
SUPERVISOR GENERAL	27-ZA		7,671.39		1,697.25			7,460.00					16,828.65	29,309.93	\$ 231,253.67
SUPERVISOR GENERAL	27-ZA		7,671.39		1,697.25			0.00					9,368.65	29,309.93	\$ 141,733.67
SUPERVISOR GENERAL	27-ZA		7,671.56		1,697.25			6,837.01					16,205.82	112,597.44	\$ 307,067.29
SUPERVISOR GENERAL	27-ZA		7,329.27		1,697.25			1,604.38					10,630.90	28,591.47	\$ 156,162.31
SUPERVISOR GENERAL	27-ZA		7,671.56		1,697.25			6,837.01					16,205.82	97,977.02	\$ 292,446.87
SUPERVISOR GENERAL	27-ZA		7,671.39		1,697.25			0.00					9,368.65	29,309.93	\$ 141,733.67
SUPERVISOR GENERAL	27-ZA		7,671.39		1,697.25			7,460.00					16,828.65	29,309.93	\$ 231,253.67
SUPERVISOR GENERAL	27-ZA		7,671.56		1,697.25			6,837.01					16,205.82	88,714.10	\$ 283,183.95
SUPERVISOR GENERAL	27-ZA		7,671.39		1,697.25			0.00					9,368.65	29,309.93	\$ 141,733.67
SUPERVISOR GENERAL	27-ZA		7,671.39		1,697.25			0.00					9,368.65	29,309.93	\$ 141,733.67
SUPERVISOR GENERAL	27-ZA		7,671.56		1,697.25			6,837.01					16,205.82	134,948.05	\$ 329,417.90
SUPERVISOR GENERAL	27-ZA		7,671.39		1,697.25			5,480.00					14,848.65	29,309.93	\$ 207,493.67
SUPERVISOR GENERAL	27-ZA		7,671.39		1,697.25			3,880.00					12,948.65	29,309.93	\$ 184,693.67
SUPERVISOR GENERAL	27-ZA		7,671.39		1,697.25			5,480.00					14,848.65	29,309.93	\$ 207,493.67
TECNICO ESPECIALIZADO	27		7,329.31		1,697.25			6,813.05					15,839.62	91,043.82	\$ 281,119.22
TECNICO ESPECIALIZADO	27		7,329.31		1,697.25			6,813.05					15,839.62	88,130.90	\$ 278,206.30
TECNICO ESPECIALIZADO	27		7,329.27		1,697.25			7,614.00					16,640.52	28,591.47	\$ 228,277.75
TECNICO ESPECIALIZADO	27		7,329.27		1,697.25			2,000.00					11,026.52	28,591.47	\$ 160,909.75
TECNICO ESPECIALIZADO	27		7,329.27		1,697.25			2,000.00					11,026.52	28,591.47	\$ 160,909.75
TECNICO ESPECIALIZADO	27		7,329.31		1,697.25			6,813.05					15,839.62	91,746.40	\$ 281,821.80
TECNICO ESPECIALIZADO	27		7,329.31		1,697.25			6,813.05					15,839.62	81,780.90	\$ 271,856.30
TECNICO ESPECIALIZADO	27		7,329.27		1,697.25			5,074.00					14,100.52	28,591.47	\$ 197,797.75
TECNICO ESPECIALIZADO	27		7,329.27		1,697.25			2,664.00					11,690.52	28,591.47	\$ 168,877.75
TECNICO ESPECIALIZADO	27		7,329.31		1,697.25			6,813.05					15,839.62	88,130.90	\$ 278,206.30
TECNICO ESPECIALIZADO	27		7,329.31		1,697.25			6,813.05					15,839.62	92,140.32	\$ 282,215.72
TECNICO ESPECIALIZADO	27		7,329.31		1,697.25			6,813.05					15,839.62	84,693.82	\$ 274,769.22
TECNICO ESPECIALIZADO	27		7,329.27		1,697.25			308.00					9,334.52	28,591.47	\$ 140,605.75
TECNICO SUPERIOR	27-ZA		7,671.56		1,697.25			6,837.01					16,205.82	88,714.10	\$ 283,183.95

**PRESUPUESTO DE EGRESOS 2021**  
**TABULADOR DE REMUNERACIONES**

**INSTITUTO DE CAPACITACIÓN PARA EL TRABAJO DEL ESTADO DE SAN LUIS POTOSÍ**

Descripción de Puestos	Nivel	No. Plazas	Mensual										Total Anual	
			Remuneraciones al personal de Carácter Permanente	Remuneraciones al personal de Carácter Transitorio	Remuneraciones Adicionales y Especiales	Seguridad Social	Otras Prestaciones Sociales y Económicas	Previsiones	Pago de Estímulos a Servidores Públicos	Total Mensual	Percepciones Anuales			
TECNICO SUPERIOR	27-ZA		7,671.56		1,697.25	6,837.01						16,205.82	109,348.10	\$ 302,817.95
TECNICO SUPERIOR	27-ZA		7,671.56		1,697.25	6,837.01						16,205.82	100,423.52	\$ 294,893.37
TECNICO SUPERIOR	27-ZA		7,671.56		1,697.25	6,837.01						16,205.82	95,964.10	\$ 290,433.95
TECNICO SUPERIOR	27-ZA		7,671.56		1,697.25	6,837.01						16,205.82	97,874.44	\$ 292,344.28
TECNICO SUPERIOR	27-ZA		7,671.56		1,697.25	6,837.01						16,205.82	98,782.19	\$ 293,252.03
TECNICO SUPERIOR	27-ZA		7,671.56		1,697.25	6,837.01						16,205.82	97,874.44	\$ 292,344.28
TECNICO SUPERIOR	27-ZA		7,671.56		1,697.25	6,837.01						16,205.82	97,213.35	\$ 291,683.19
TECNICO SUPERIOR	27-ZA		7,671.56		1,697.25	6,837.01						16,205.82	97,874.44	\$ 292,344.28
TRABAJADOR SOCIAL	24		6,755.16		1,697.25	6,772.86						15,225.27	81,871.67	\$ 264,574.97
TRABAJADORA SOCIAL	24		6,755.16		1,697.25	0.00						8,452.41	27,385.84	\$ 128,814.80
TRABAJADORA SOCIAL	24		6,755.16		1,697.25	6,772.86						15,225.27	79,061.34	\$ 261,764.64
TRABAJADORA SOCIAL	24		6,755.16		1,697.25	6,772.86						15,225.27	88,221.67	\$ 270,924.97
<b>Totales</b>		0	1,868,754.38	-	291,927.17	760,138.25	-	-	-	-	-	2,920,819.79	49,237,413.23	

**PRESUPUESTO DE EGRESOS 2021**  
**TABULADOR DE REMUNERACIONES**  
**INSTITUTO ESTATAL DE CIEGOS**

Descripción de Puestos	Nivel	No. Plazas	Mensual										Total Anual		
			Remuneraciones al personal de carácter Permanente	Remuneraciones al personal de carácter Transitorio	Remuneraciones Adicionales y Especiales	Seguridad Social	Otras Prestaciones Sociales y Económicas	Previsiones	Pago de Estimulos a Servidores Públicos	Total Mensual					
<b>PERSONAL DE CONFIANZA</b>															
DIRECTOR DE CASAS DE ASISTENCIA	14	1	29,835.01		7,426.69	3,771.88	1,580.56					50,072.89	\$	600,874.67	
<b>PERSONAL POR CONTRATO X TIEMPO INDETERMINADO</b>															
AUX DE OFICINA	3	1	15,984.23		3,539.49	2,644.43	1,133.30	487.50	1,065.62			24,854.56	\$	298,254.76	
AUX. ADMINISTRATIVO	7	1	21,949.61		4,860.44	3,631.35	1,556.25		1,463.31			33,460.96	\$	401,531.47	
ORIENTADOR ESCOLAR	6	1	20,667.42		4,576.52	3,419.22	1,465.34		1,377.83			31,506.33	\$	378,075.90	
ANALISTA SOCIAL	6	1	20,667.42		4,576.52	3,419.22	1,465.34	487.50	377.00			30,993.00	\$	371,915.97	
TECNICO EN REHABILITACION	5	1	19,251.27		4,262.93	3,184.93	1,364.94		1,283.42			29,347.49	\$	352,169.88	
GUARDIA FIN DE SEMANA	5	1	5,775.38		1,278.88	955.48	409.48		192.51			8,611.74	\$	103,340.85	
AUX EN ALIMENTOS	3	1	13,244.53		2,932.82	2,191.18	939.05	487.50	382.97			20,178.06	\$	242,136.67	
GUARDIA NOCTURNA	5	2	19,251.28		4,545.97	3,184.94	1,364.94	975.00	783.45			30,105.57	\$	361,266.87	
AUX EN HABITOS PERSONALES	3	1	16,900.30		3,742.34	2,795.99	1,198.25	487.50	1,126.69			26,251.06	\$	315,012.72	
SERV GRALES Y CHOPER	3	1	15,984.23		3,539.49	2,644.43	1,133.30	487.50	1,065.62			24,854.56	\$	296,254.76	
<b>PERSONAL POR CONTRATO HONORARIOS ASIMILABLES</b>															
MAESTRA DE GRUPO		3	29,049.65		7,811.55							36,861.20	\$	442,334.40	
GUARDIA NOCTURNA		1	6,283.00		1,689.52							7,972.52	\$	95,670.25	
PROFESOR DE TALLER		2	12,288.00		3,304.29							15,592.29	\$	187,107.45	
GUARDIA DE FIN DE SEMANA		1	5,188.03		1,395.08							6,583.11	\$	78,997.28	
<b>Totales</b>		19	252,319.34	-	59,482.53	35,529.93	13,610.75	7,184.38	9,118.40			377,245.33	\$	4,526,943.91	

**PRESUPUESTO DE EGRESOS 2021**  
**TABULADOR DE REMUNERACIONES**  
**INSTITUTO ESTATAL DE EDUCACION PARA ADULTOS**

Descripción de Puestos	Nivel	No. Plazas	Mensual										Total Anual
			Remuneraciones al personal de Carácter Permanente	Remuneraciones al personal de Carácter Transitorio	Remuneraciones y Adicionales y Especiales	Seguridad Social	Otras Prestaciones Sociales y Económicas	Previsiones	*Pago de Estímulos a Servidores Públicos	Total Mensual			
ADMINISTRATIVO ESPECIALIZADO	2	2	13,023.76			2,017.65	11,025.62					22,324.47	\$ 25,179.27
OFICIAL DE SERV. Y MANTENIMIENTO	2	2	13,023.76			2,017.65	16,429.02					26,886.03	\$ 25,179.27
AUXILIAR DE ADMINISTRADOR	2	1	6,511.88			1,008.83	5,813.07					11,375.49	\$ 12,589.63
TECNICO MEDIO	2	15	97,678.20			15,427.43	106,693.88					186,623.85	\$ 199,026.19
SECRETARIA C	2	9	58,606.92			9,669.51	76,412.41					122,451.14	\$ 119,463.28
ESP. PROYECTOS TECNICOS	2	10	65,118.80			10,088.26	64,963.47					119,826.65	\$ 125,891.28
ANALISTA ADMINISTRATIVO	3	12	80,227.92			12,417.63	100,814.00					163,869.05	\$ 155,107.31
JEFE DE OFICINA	5	15	105,753.60			16,339.48	107,108.38					189,046.20	\$ 204,456.96
TECNICO DOCENTE	7	71	517,827.14			94,737.46	666,682.87					1,078,209.01	\$ 1,192,778.70
TECNICO SUPERIOR	7	8	58,346.72			10,760.99	87,704.62					131,206.49	\$ 141,880.03
ANALISTA ADMINISTRATIVO	3	1	6,685.66			1,034.80	1,033.33					6,287.93	\$ 11,142.75
ANALISTA PROFESIONAL	4	1	6,859.26			1,060.75	4,803.33					10,763.62	\$ 13,261.24
SECRETARIA EJECUTIVA B	6	1	7,171.80			1,107.47	5,146.17				3,292.58	13,957.32	\$ 20,470.27
COORD. DE SERV. ESPECIALIZADO	8	12	88,560.00			16,908.50	86,471.54				27,048.06	184,595.08	\$ 241,490.94
DIRECTOR	MB2	1	14,611.08			4,162.72	52,006.12				22,000.00	68,529.18	\$ 146,118.67
COORDINADOR REGIONAL	OA1	1	5,346.50			1,767.34	12,644.74				8,209.02	23,012.90	\$ 42,092.10
JEFE DE DEPARTAMENTO	OA1	6	28,114.32			15,500.86	80,533.36				49,254.12	143,857.06	\$ 252,553.00
COORDINADOR DE ZONA	OA1	8	34,630.88			20,667.83	110,199.44				43,958.16	175,378.45	\$ 300,547.47
TECNICOS DOCENTES BAJO EL REGIMEN DE HONORARIOS		31		136,809.26								130,157.90	\$ -
<b>Totales</b>		207	1,208,098.20	136,809.26	0.00	236,695.16	1,596,485.37	0.00	153,761.94	2,808,357.82	3,229,228.35		

NOTAS IMPORTANTES:  
\*ESTAS REMUNERACIONES SON CUBIERTAS CON RECURSO ESTATAL.



**PRESUPUESTO DE EGRESOS 2021**  
**COSTO ANUAL DE SERVICIOS PERSONALES**  
**INSTITUTO ESTATAL DE INFRAESTRUCTURA FÍSICA EDUCATIVA**

Descripción de Puestos	Nivel	No. Plazas	Remuneraciones al personal de Carácter Permanente	Remuneraciones Adicionales y Especiales	Seguridad Social	Otras Prestaciones Sociales y Económicas	Previsiones	Total Anual
Auxiliar de Oficina "A"	2	3	397,800	89,725	191,007	416,567	165,857	1,260,956
Auxiliar de Servicios "A" Recepcionista								
Auxiliar de Oficina "B"	3	6	1,005,696	208,306	440,229	857,609	364,537	2,876,477
Auxiliar de Servicios "B"								
Auxiliar Técnico Mensajero	4	2	406,608	91,713	170,991	303,732	136,143	1,109,186
Auxiliar de Sistemas Técnico no especializado	5	3	715,068	145,004	283,208	471,579	231,778	1,846,637
Administrador de Costos "A" Asistente								
Auxiliar de Administración de Obra Auxiliar de Contabilidad "A" Cajero Pagador Desarrollador de Proyectos Técnico "A" Técnico Especializado de Proyectos	6	23	5,530,548	1,224,696	2,223,869	3,715,584	1,902,304	14,597,002
Administrador de Obra Auxiliar de Contabilidad "B" Auxiliar de Dirección Auxiliar Jurídico	7	6	1,648,164	356,676	640,210	1,001,507	540,826	4,187,382
Técnico Especializado "A" Administrador de Costos "B"	8	8	2,337,312	516,925	915,387	1,437,657	766,311	5,973,593
Asistente de Dirección Técnico Especializado "B"	10	2	660,768	149,039	254,059	379,602	215,611	1,650,079
Analista Contador Subdirector	11	3	1,039,464	234,455	396,336	580,328	377,208	2,627,791
Titular del Organismo Interno de Control Director de Área Directora General	13	5	1,952,520	440,402	732,237	1,026,784	705,230	4,857,173
	14	1	542,496	122,362	161,034	86,216	89,955	1,002,063
	15	8	6,258,192	1,411,565	1,847,206	941,874	0	10,458,837
	17	1	867,192	195,600	255,582	131,645	0	1,450,018
<b>Totales</b>		<b>71</b>	<b>23,361,928</b>	<b>5,186,467</b>	<b>8,511,455</b>	<b>11,350,684</b>	<b>5,495,760</b>	<b>53,906,194</b>

**PRESUPUESTO DE EGRESOS 2021**  
**TABULADOR MENSUAL PERSONAL DIRECTIVO**  
**INSTITUTO ESTATAL DE INFRAESTRUCTURA FÍSICA EDUCATIVA**

NIVEL	NOMBRE DEL PUESTO	PLAZAS	SALARIO TABULAR MENSUAL	PERCEPCIÓN ORDINARIA NETA MENSUAL	
				MÍNIMO	MÁXIMO
14	SUBDIRECTOR	1	29,834	24,319	41,276
15	TITULAR DEL ÓRGANO INTERNO DE CONTROL	8	37,502	26,819	54,090
	DIRECTOR DE AREA				
17	DIRECTOR GENERAL	1	38,572	30,608	64,972

La percepción ordinaria neta mensual corresponde a la cantidad a percibir después de aplicar las retenciones de Ley, sin considerar las prestaciones anuales

**PRESUPUESTO DE EGRESOS 2021**  
**TABULADOR DE REMUNERACIONES**  
 Instituto de las Mujeres del Estado de San Luis Potosí

Descripción de Puestos	Nivel	No. Plazas	Mensual								Total Mensual	Total Anual	
			Remuneraciones al personal de Carácter Permanente	Remuneraciones al personal de Carácter Transitorio	Remuneraciones Adicionales y Especiales	Seguridad Social	Otras Prestaciones Sociales y Económicas	Previsiones	Pago de Estímulos a Servidores Públicos				
AYUDANTA(E) GENERAL	1	1	13,991.30		17,670.86	3,625.17	941.72					36,229.05	434,748.60
OPERADOR(A) DE FOTOCOPIADORA	2	1	14,906.92		18,145.34	3,810.05	1,003.35					37,865.66	454,387.92
RECEPCIONISTA	3	2	33,773.34		38,339.20	8,419.62	2,273.20					82,805.36	993,664.32
ASISTENTE ADMINISTRATIVA(O)	4	1	17,853.28		19,675.04	4,404.99	1,201.66					43,134.97	517,619.64
AUXILIAR ADMINISTRATIVA(O)	5	5	101,692.55		106,187.80	24,534.05	6,844.70					239,259.10	2,871,109.20
TÉCNICA(O) NO ESPECIALIZADA(O)	5	1	20,338.51		21,237.56	4,906.81	1,368.94					47,851.82	574,221.84
ANALISTA DE ORGANIZACION Y METODOS	7	1	23,187.30		23,389.92	5,482.05	1,560.68					53,619.95	643,439.40
AUXILIAR EN ADMINISTRACION	7	1	23,187.30		23,389.92	5,482.05	1,560.68					53,619.95	643,439.40
TÉCNICA(O) ESPECIALIZADA(O)	7	3	69,561.90		70,169.76	16,446.15	4,682.04					160,859.85	1,990,318.20
SECRETARIA DE DIRECTOR(A)	8	3	74,457.00		74,961.00	17,434.59	5,011.53					171,864.12	2,062,369.44
PSICOLOGA(O)	9	3	80,236.65		78,255.00	18,601.62	5,400.54					182,493.81	2,189,925.72
ABOGADA(O)	10	3	85,956.42		81,682.65	19,756.59	5,785.53					193,181.19	2,318,174.28
JEFA(E) DE SECCION	10	2	57,304.28		54,455.10	13,171.06	3,857.02					128,787.46	1,545,449.52
ENCARGADA(O) DE PROGRAMA	12	1	32,957.50		30,605.95	7,454.88	2,218.29					73,236.62	878,839.44
JEFA DE OFICINA	12	2	65,915.00		61,211.90	14,909.76	4,436.58					146,473.24	1,757,678.88
JEFA(E) DE DEPARTAMENTO	13	2	70,903.20		71,475.72	15,917.00	4,772.34					163,068.26	1,956,819.12
DIRECTOR(A) DE AREA	15	4	135,832.92		43,722.16	21,485.20						201,040.28	2,412,483.36
DIRECTORA GENERAL	17	1	40,116.33		12,822.06	6,200.27						59,138.66	709,663.92
HONORARIOS ASIMILABLES		5		89,530.90								89,530.90	1,074,370.75
HONORARIOS PROFESIONALES		6		77,241.04								77,241.04	926,892.52
<b>Totales</b>		48	962,171.70	166,771.94	847,396.94	212,041.91	52,918.80				0.00	2,241,301.29	26,895,615.47

**PRESUPUESTO DE EGRESOS 2021**  
**TABULADOR DE REMUNERACIONES**  
**INSTITUTO DE DESARROLLO HUMANO Y SOCIAL DE LOS PUEBLOS Y COMUNIDADES INDIGENAS DEL ESTADO DE SAN LUIS POTOSI**

Descripción de Puestos	Nivel	No. Plazas	Mensual								Total Mensual	Total Anual
			Remuneraciones al personal de Carácter Permanente	Remuneraciones al personal de Carácter Transitorio	Remuneraciones Adicionales y Especiales	Seguridad Social	Otras Prestaciones Sociales y Económicas	Previsiones	Pago de Estímulos a Servidores Públicos			
Director General	17	1	37,129.08		11,850.62		2,207.44		1,448.03		52,645.17	\$ 631,742.04
Subdirectores	14	4	29,835.02		9,530.62		1,778.47		1,163.56		42,307.67	\$ 2,090,768.16
Supervisor General	13	2	30,044.20		16,271.58		15,433.79		1,171.72	2,002.94	64,924.23	\$ 1,558,181.52
Supervisor Especializado	9	1	22,666.06		12,660.33		11,330.01		883.97	1,511.06	49,051.43	\$ 588,617.16
Jefe de Grupo	8	2	24,314.42		14,476.12		13,882.17		948.26	1,590.96	55,211.93	\$ 1,325,086.32
Auxiliar en Administración	7	1	22,745.52		13,304.02		12,868.87		887.07	1,486.36	51,291.84	\$ 615,502.08
Chofer de Primera	5	1	20,606.28		11,884.10		11,743.54		803.64	1,303.74	46,341.30	\$ 556,095.60
Auxiliar Administrativo	5	2	19,556.28		11,884.10		11,743.54		762.69	1,303.74	45,250.35	\$ 1,086,008.40
Asistente Administrativo	4	2	17,166.64		10,310.43		11,068.63		669.49	1,144.44	40,359.63	\$ 968,631.12
Operador de Fotocopiadora	2	2	14,333.60		9,327.89		10,600.02		559.01	955.56	35,776.08	\$ 858,625.92
Ayudante General	1	2	13,453.20		9,380.45		10,455.68		524.67	896.88	34,710.88	\$ 833,061.12
		3	12,139.92		2,360.51		368.90				14,869.33	\$ 535,295.88
		1	16,621.44		3,231.90		587.60				20,440.94	\$ 245,291.28
		1	29,335.00		5,704.00		1,249.07				36,288.07	\$ 435,456.84
		1	15,000.00		2,916.66		508.47				18,425.13	\$ 221,101.56
		2	6,944.72		1,350.35		152.75				8,447.82	\$ 202,747.68
		1	12,360.00		2,060.00					370.80	14,790.80	\$ 177,489.60
		2	13,354.00		2,225.65					400.62	15,980.27	\$ 383,526.48
		1	22,258.00		3,709.65					667.74	26,635.39	\$ 319,624.68
		1	24,150.00		4,025.00					724.50	28,899.50	\$ 346,794.00
		1	16,240.00								16,240.00	\$ 194,880.00
Lauda Coral Giseth García Haj		1			133,333.33						133,333.33	\$ 1,599,999.96
Jubilación	8	1								55,554.00	55,554.00	\$ 666,648.00
Recategorización Gerardo Lopez Llamas		1								35,243.50	35,243.50	\$ 422,922.00
Recategorización Carlos Alberto Lopez Facundo		1								35,243.50	35,243.50	\$ 422,921.76
Premio de antigüedad	8	2							3,751.90		3,751.90	\$ 90,045.60
Premio de antigüedad	7	1							3,105.86		3,105.86	\$ 37,270.32
Premio de antigüedad	5	1							4,412.33		4,412.33	\$ 52,947.96

**PRESUPUESTO DE EGRESOS 2021**  
**TABULADOR DE REMUNERACIONES**  
**INSTITUTO DE DESARROLLO HUMANO Y SOCIAL DE LOS PUEBLOS Y COMUNIDADES INDIGENAS DEL ESTADO DE SAN LUIS POTOSI**

Descripción de Puestos	Nivel	No. Plazas	Mensual							Total Mensual	Total Anual	
			Remuneraciones al personal de Carácter Permanente	Remuneraciones al personal de Carácter Transitorio	Remuneraciones Adicionales y Especiales	Seguridad Social	Otras Prestaciones Sociales y Económicas	Previsiones	Pago de Estímulos a Servidores Públicos			
Pensiones 7%		1				33,297.53					33,297.53	\$ 399,570.36
Pensiones 5%		1				23,784.03					23,784.03	\$ 285,408.36
Cuotas IMSS		1				17,583.22					17,583.22	\$ 210,988.64
Afore		1				8,295.25					8,295.25	\$ 99,543.00
<b>Totales</b>		46	251,850.30	168,403.08	291,807.31	82,960.03	115,978.95	21,092.20	140,400.34	<b>1,072,492.21</b>	<b>18,402,803.40</b>	

**PRESUPUESTO DE EGRESOS 2021**  
**TABULADOR DE REMUNERACIONES**  
**INSTITUTO POTOSINO DE CULTURA FISICA Y DEPORTE**

Descripción de Puestos	Nivel	No. Plazas	Mensual							Total Mensual	Total Anual
			Remuneraciones al personal de Carácter Permanente	Remuneraciones al personal de Carácter Transitorio	Remuneraciones Adicionales y Especiales	Seguridad Social	Otras Prestaciones Sociales y Económicas	Previsiones	Pago de Estímulos a Servidores Públicos		
Auxiliar de Mantenimiento	207	21	301,005.18		90,103.50			130,646.50	88,200.00	20,067.01	\$ 7,560,266.30
Mozo de Oficina	208	2	28,667.16		8,267.00			13,646.72	8,400.00	1,911.14	\$ 730,704.25
Velador	312	10	162,371.80		46,692.50			64,692.88	42,000.00	10,824.79	\$ 3,918,983.57
Jardinero	313	1	16,237.18		4,309.25			8,092.98	4,200.00	1,082.48	\$ 407,062.63
Piomero	410	1	17,166.62		5,141.75			6,060.52	4,200.00	1,144.44	\$ 404,559.97
Secretaría Taquimecánografía	509	4	78,225.04		22,956.00			27,992.79	16,800.00	5,215.00	\$ 1,814,265.98
Técnico No Especializado	514	1	19,556.26		5,739.00			7,036.74	4,200.00	1,303.75	\$ 454,029.00
Auxiliar Administrativo	521	11	215,118.86		58,529.00			78,892.69	46,200.00	14,341.26	\$ 4,956,981.74
Capturista	620	1	20,993.02		5,986.25			10,962.95	4,200.00	1,399.53	\$ 517,845.03
Auxiliar en Administración	702	4	89,181.92		25,095.00			31,020.39	16,800.00	5,945.46	\$ 2,016,513.25
Auxiliar en Contabilidad	703	1	22,295.48		5,923.75			7,692.60	4,200.00	1,486.37	\$ 499,178.31
Técnico Especializado	710	2	44,590.96		12,547.50			15,385.19	8,400.00	2,972.73	\$ 1,006,756.62
Vigilante	718	1	22,295.48		5,923.75			11,408.51	4,200.00	1,486.37	\$ 543,769.26
Secretaría de Director	807	6	143,186.52		30,963.71			41,812.84	25,200.00	9,545.77	\$ 3,008,506.05
Jefatura de Grupo	811	1	23,864.42		6,316.00			8,151.62	4,200.00	1,590.96	\$ 529,476.05
Reportero	906	1	25,716.88		6,979.25			8,511.94	4,200.00	1,714.46	\$ 565,470.29
Jefatura de Sección	1004	7	192,850.84		52,612.50			65,396.29	29,400.00	12,856.72	\$ 4,237,396.28
Abogado	1018	1	27,550.12		7,737.50			8,950.86	4,200.00	1,836.67	\$ 603,301.87
Ingeniero en Sistemas Computacionales	1102	1	29,671.36		7,960.25			9,047.42	4,200.00	1,978.09	\$ 634,285.44
Jefatura de Oficina	1205	4	126,759.60		34,490.00			45,526.54	16,800.00	8,450.64	\$ 2,784,321.31
Jefatura de Departamento	1307	6	204,528.48		55,332.00			63,264.80	25,200.00	13,635.23	\$ 4,343,526.14
Subdirector	1405	7	208,845.14		52,211.25						\$ 3,132,676.68
Director de Área	1505	2	65,304.28		16,326.00						\$ 979,563.36
Director General	1702	1	38,573.38		9,643.42						\$ 578,601.60
<b>Totales</b>		<b>97</b>	<b>2124555.98</b>	<b>0</b>	<b>577398.1217</b>	<b>0</b>	<b>0</b>	<b>664193.7642</b>	<b>365400</b>	<b>120788.8787</b>	<b>3852336.745</b>

**PRESUPUESTO DE EGRESOS 2021**  
**TABULADOR DE REMUNERACIONES**  
**INSTITUTO POTOSINO DE LA JUVENTUD**

Descripción de Puestos	Nivel	No. Plazas	Mensual								Total Mensual Anualizado
			Remuneraciones al personal de Carácter Permanente	Remuneraciones al personal de Carácter Transitorio	Remuneraciones Adicionales y Especiales	Seguridad Social	Otras Prestaciones Sociales y Económicas	Previsiones	Pago de Estímulos a Servidores Públicos	Total Mensual	
Director General	17	1	34,667.66	0.00	56,444.69	5,453.47	5,334.21	866.69	0.00	102,766.73	\$ 1,233,200.75
Reportera	9	1	25,471.96	0.00	6,367.99	4,166.07	23,492.86	612.31	0.00	60,111.19	\$ 721,334.28
Secretaria de Director	8	1	23,637.13	0.00	5,909.28	3,909.20	23,304.08	568.20	0.00	57,327.90	\$ 687,934.78
Base Organismo		1	17,054.96	0.00	3,126.74	3,940.13	236.87	426.37	0.00	24,785.08	\$ 297,421.01
Honorarios		20	0.00	357,661.20	65,571.22	0.00	0.00	0.00	0.00	423,232.42	\$ 5,076,789.04
<b>Totales</b>			<b>100,831.72</b>	<b>357,661.20</b>	<b>137,419.93</b>	<b>17,468.88</b>	<b>52,368.02</b>	<b>2,473.57</b>	<b>-</b>	<b>668,223.32</b>	<b>\$ 8,018,679.86</b>

Nota: se debe considerar en el rubro de "Indemnizaciones y Liquidaciones por Retiro y Haberes Caidos" la cantidad de \$1250,000.00 (Un millón doscientos cincuenta mil pesos 00/100 M.N.), considerando que todos los laudos resultasen en contra del Instituto Potosino de la Juventud; cantidad que puede variar considerablemente (hacia la baja principalmente), ya que dependerá del resultado de cada Juicio, para poder determinar cuál será la cuantía final a pagar, de ahí que sea difícil proporcionar una cantidad exacta, toda vez que el monto definitivo se establece al momento en que se emita la resolución correspondiente a cada caso, es decir cuando exista el laudo respectivo, mismo que también puede ser absoluto en favor de los intereses del Instituto Potosino de la Juventud.

Los laudos cuya etapa procesal se encuentran en espera del laudo respectivo, o bien ya se emitió el laudo condenatorio únicamente en espera de que se determine el monto a pagar, son los siguientes: Juicio Laboral No. 16994/201717 - Juicio Laboral No. 10989/2010/04 - Juicio Laboral No. 12884/2011/13 - Juicio Laboral No. 19330/2015/12 - Juicio Laboral No. 1444720/15/02.

No obstante, a la fecha dos laudos condenatorios que ya han sido emitido en contra del Instituto Potosino de la Juventud, exigen el pago aproximado de \$221,063.58 (Doscientos veintitún mil sesenta y tres pesos 58/100 M.N.):

- \* Laudo Absolutorio Juicio Laboral No. 01700/2013/11 - \$4,326.77
- \* Laudo Condenatorio Juicio Laboral No. 03739/2015/03 - \$132,196.81, más posibles actualizaciones que ascienden a la cantidad de \$84,540.00.

De igual manera, dichos asuntos laborales son atendidos en coordinación con Oficialía Mayor, por tratarse de asuntos de pasadas administraciones y derivarse las demandas de la modalidad de contratos que Oficialía Mayor emita y validada a los Organismos Públicos Descentralizados, por lo que Oficialía Mayor gestiona ante la Secretaría de Finanzas los importes (cheques) que deben ser depositados ante la Junta de Conciliación y Arbitraje para el pago de los laudos condenatorios A partir de la presente administración, todo asunto ha sido vía "Convenio LAUDO CONSENTIDO" por las partes involucradas.

**PRESUPUESTO DE EGRESOS 2021**  
**TABULADOR DE REMUNERACIONES**  
**INSTITUTO GERIATRICO DR NICOLAS AGUILAR**



Descripción de Puestos	Nivel	No. Plazas	Mensual							Total Mensual	Total Anual	
			Remuneraciones al personal de Carácter Permanente	Remuneraciones al personal de Carácter Transitorio	Remuneraciones Adicionales y Especiales	Seguridad Social	Otras Prestaciones Sociales y Económicas	Previsiones	Pago de Estímulos a Servidores Públicos			
Director de Casa de Asistencia	14	1	\$ 32,238.60			\$ 7,983.80	\$ 11,698.44	\$	\$	\$	\$ 51,920.84	623,050.04
Administrador de Casa de Asistencia	13	1	\$ 31,216.20			\$ 11,455.14	\$ 32,937.43	\$	\$	\$	\$ 75,608.77	907,305.28
Jefe de Sección	10	4	\$ 27,550.20			\$ 11,479.42	\$ 34,540.81	\$ 2,004.02	\$	\$	\$ 75,774.45	3,637,173.61
Supervisor Especializado	9	2	\$ 25,716.90			\$ 10,609.05	\$ 31,451.84	\$ 2,057.35	\$	\$	\$ 69,835.14	1,676,043.31
Jefe de Grupo	8	5	\$ 23,864.40			\$ 10,400.26	\$ 32,236.57	\$ 1,909.15	\$	\$	\$ 68,410.38	4,104,622.52
Auxiliar Médico	7	1	\$ 22,295.70			\$ 9,605.73	\$ 29,303.57	\$ 1,783.66	\$	\$	\$ 62,988.66	755,863.92
Técnica Especializada	7	1	\$ 22,295.70			\$ 9,383.29	\$ 28,008.11	\$ 1,783.66	\$	\$	\$ 61,470.76	737,649.11
Auxiliar en Contabilidad	7	1	\$ 22,295.70			\$ 9,446.18	\$ 28,374.36	\$ 1,783.66	\$	\$	\$ 61,899.90	742,798.76
Secretaria de Director de Casa De Asistencia	6	1	\$ 20,993.10			\$ 8,888.13	\$ 26,531.20	\$ 1,679.45	\$	\$	\$ 58,091.87	697,102.49
Enfermera General	6	10	\$ 20,993.10			\$ 9,205.17	\$ 28,377.56	\$ 1,679.45	\$	\$	\$ 60,255.28	7,230,633.40
Enfermera Auxiliar	5	6	\$ 19,556.40			\$ 8,682.31	\$ 26,884.15	\$ 1,564.51	\$	\$	\$ 56,687.36	4,081,490.15
Técnico en Servicios Generales	5	3	\$ 19,556.40			\$ 8,691.73	\$ 26,939.04	\$ 1,564.51	\$	\$	\$ 56,751.69	2,043,060.72
Chofer de Primera	5	1	\$ 19,556.40			\$ 8,515.60	\$ 25,913.25	\$ 1,564.51	\$	\$	\$ 55,549.76	666,597.06
Técnica no Especializado	5	2	\$ 19,556.40			\$ 8,317.70	\$ 24,760.75	\$ 1,564.51	\$	\$	\$ 54,199.36	1,300,784.68
Operador de Lavandería	3	4	\$ 16,237.20			\$ 7,289.40	\$ 22,356.81	\$ 1,298.98	\$	\$	\$ 47,182.38	2,264,754.21
Cocinera	3	2	\$ 16,237.20			\$ 7,503.33	\$ 23,602.74	\$ 1,298.98	\$	\$	\$ 48,642.25	1,167,413.94
Peón	2	1	\$ 14,333.70			\$ 6,799.33	\$ 21,558.50	\$ 1,146.70	\$	\$	\$ 43,888.22	526,058.64
Ayudante de Cocina	2	5	\$ 14,333.70			\$ 6,955.86	\$ 22,470.12	\$ 1,146.70	\$	\$	\$ 44,906.38	2,694,382.66
Mozo de Casa de Asistencia	2	9	\$ 14,333.70			\$ 6,853.70	\$ 21,875.14	\$ 1,146.70	\$	\$	\$ 44,209.23	4,774,597.05
Mozo de Oficina	2	2	\$ 14,333.70			\$ 6,744.91	\$ 21,241.57	\$ 1,146.70	\$	\$	\$ 43,466.87	1,043,204.92
Operador de Fotocopiadora	2	1	\$ 14,333.70			\$ 6,558.65	\$ 20,156.83	\$ 1,146.70	\$	\$	\$ 42,195.88	506,350.51
Auxiliar de Mantenimiento	3	1	\$ 16,237.20			\$ 6,997.40	\$ 20,656.25	\$ 1,298.98	\$	\$	\$ 45,189.82	542,277.90
Enfermera Auxiliar		12		\$ 11,820.00		\$ 2,861.63	\$ 2,093.13				\$ 16,774.75	2,415,564.57
Auxiliar de Nutrición		1		\$ 11,820.00		\$ 2,861.63	\$ 2,093.13				\$ 16,774.75	201,297.05
Servicios Generales		3		\$ 8,670.00		\$ 2,216.13	\$ 1,555.31				\$ 12,421.44	447,171.76
Servicios Generales		1		\$ 10,200.00		\$ 2,529.66	\$ 1,806.25				\$ 14,535.91	174,430.87
Servicios Generales		1		\$ 9,300.00		\$ 2,345.23	\$ 1,646.88				\$ 13,292.10	159,505.21
Auxiliar de Cocina		1		\$ 8,670.00		\$ 2,216.13	\$ 1,555.31				\$ 12,421.44	149,057.25
Enfermero Auxiliar		1		\$ 14,031.90		\$ 3,314.90	\$ 2,484.82				\$ 19,831.61	237,979.33
<b>Totales</b>		<b>84</b>	<b>448,065</b>	<b>74,512</b>	<b>0</b>	<b>206,711</b>	<b>575,070</b>	<b>30,769</b>	<b>0</b>	<b>1,335,127</b>	<b>46,508,220.94</b>	

REVISO

AUTORIZO



**PRESUPUESTO DE EGRESOS 2021**  
**TABULADOR DE REMUNERACIONES**  
**INSTITUTO TEMAZCALLI PREVENCIÓN Y REHABILITACIÓN**

Descripción de Puestos	Nivel	No. Plaza S	Mensual										Total Mensual	Total Anual
			Remuneraciones al personal de Carácter Permanente	Remuneraciones al personal de Carácter Transitorio	Remuneraciones Adicionales y Especiales	Seguridad Social	Otras Prestaciones Sociales y Económicas	Previsiones	Pago de Estímulos a Servidores Públicos					
Ayudante General	1	1	13,453.19	0.00	0.00	5,861.69	20,195.17	1,016.84	896.88	41,423.77	\$	497,085.25		
Ayudante General	1	1	13,453.19	0.00	0.00	6,659.23	19,490.80	1,016.84	896.88	41,516.94	\$	498,203.27		
cocinero	3	1	16,236.96	0.00	0.00	6,633.95	22,070.40	1,227.24	1,082.46	47,251.01	\$	567,012.13		
cocinero	3	1	16,236.96	0.00	0.00	3,184.29	22,416.23	1,342.36	1,082.46	44,262.31	\$	531,147.70		
chefer de segunda	3	1	16,236.96	0.00	0.00	3,184.29	22,016.02	1,342.36	1,082.46	43,862.10	\$	526,345.20		
velador	3	1	16,236.96	0.00	0.00	6,623.56	22,016.02	1,227.24	0.00	46,103.78	\$	553,245.39		
carpintero de segunda	3	1	16,236.96	0.00	0.00	6,708.54	22,521.23	1,227.24	1,082.46	47,776.44	\$	573,317.25		
jaralero	3	1	16,236.96	0.00	0.00	6,708.54	22,521.23	1,227.24	1,082.46	47,776.44	\$	573,317.25		
cocinera	3	1	16,236.96	0.00	0.00	6,689.76	22,416.02	1,227.24	1,082.46	47,652.45	\$	571,829.43		
jaralero	3	1	16,236.96	0.00	0.00	3,184.29	22,616.23	1,342.36	1,082.46	44,462.31	\$	533,547.70		
Asistente Administrativo	4	1	17,166.62	0.00	0.00	3,316.12	23,765.03	1,419.22	1,478.24	47,145.23	\$	565,742.75		
Asistente Administrativo	4	1	17,166.62	0.00	0.00	3,316.12	23,182.53	1,419.22	1,478.24	46,562.73	\$	558,752.75		
Asistente Administrativo	4	1	17,166.62	0.00	0.00	3,316.12	23,437.53	1,419.22	1,478.24	46,817.73	\$	561,812.75		
Técnico no Especializado	5	1	19,555.23	0.00	0.00	7,796.17	25,385.67	1,478.05	1,683.92	55,899.04	\$	670,788.48		
analista no especializado	5	1	19,555.23	0.00	0.00	8,671.76	25,541.92	1,736.07	5,160.41	60,665.39	\$	727,984.65		
secretaría taquimecanógrafa	5	1	19,555.23	0.00	0.00	7,660.04	24,941.92	1,478.05	1,303.68	54,938.92	\$	659,267.09		
enfermera general	6	1	20,993.69	0.00	0.00	3,858.80	26,554.26	1,735.62	0.00	53,142.37	\$	637,708.43		
enfermera general	6	1	20,993.69	0.00	0.00	3,858.80	27,055.51	1,735.62	1,807.79	55,451.41	\$	665,416.91		
trabajadora social	6	1	20,993.69	0.00	0.00	3,858.80	26,649.26	1,735.62	1,399.58	54,636.95	\$	655,643.39		
Auxiliar de Programación	6	1	20,993.69	0.00	0.00	9,354.70	27,080.10	1,586.77	1,807.79	60,823.05	\$	729,876.57		
secretaría subdirector	6	1	20,993.69	0.00	0.00	8,718.02	26,154.26	1,761.72	4,898.53	62,526.22	\$	750,314.68		
enfermera general	6	1	20,993.69	0.00	0.00	10,603.23	26,231.76	1,586.77	1,399.58	60,815.04	\$	729,780.47		
Oficial del parte	7	1	22,295.22	0.00	0.00	4,943.35	33,809.56	1,843.22	1,486.35	63,477.70	\$	761,732.41		
auxiliar de médico	7	1	22,295.22	0.00	0.00	8,722.95	28,187.34	1,685.15	1,919.87	62,810.52	\$	753,726.28		
técnico especializado	7	1	22,295.22	0.00	0.00	9,380.60	27,961.09	1,901.91	5,821.53	67,360.34	\$	808,324.08		
técnico especializado	7	1	22,295.22	0.00	0.00	9,820.77	28,966.50	1,979.32	7,369.81	70,431.62	\$	845,179.45		
jefe de grupo	8	1	23,864.15	0.00	0.00	4,265.83	29,474.58	1,972.93	2,054.97	61,632.45	\$	739,589.41		
jefe de grupo	8	1	23,864.15	0.00	0.00	4,265.83	42,870.76	1,972.93	2,054.97	75,028.63	\$	900,343.58		
psicólogo	9	1	25,716.59	0.00	0.00	9,766.38	30,995.25	1,943.75	2,214.48	70,636.45	\$	847,637.45		
psicólogo	9	1	25,716.59	0.00	0.00	10,091.26	30,523.17	1,943.75	2,214.48	70,489.25	\$	845,871.03		
psicólogo	9	1	25,716.59	0.00	0.00	4,528.50	31,431.92	2,126.08	2,214.48	66,017.57	\$	792,210.86		
psicólogo	9	1	25,716.59	0.00	0.00	4,528.50	31,323.17	2,126.08	2,214.48	65,908.82	\$	790,905.86		
psicólogo	9	1	25,716.59	0.00	0.00	4,528.50	29,913.79	2,126.08	2,214.48	64,499.45	\$	773,993.36		
psicólogo	9	1	25,716.59	0.00	0.00	4,528.50	31,424.42	2,126.08	2,214.48	66,010.07	\$	792,120.86		
psicólogo	9	1	25,716.59	0.00	0.00	4,528.50	31,424.42	2,126.08	2,214.48	66,010.07	\$	792,120.86		
enfermero titulado	9	1	25,716.59	0.00	0.00	4,528.50	30,814.00	2,126.08	2,214.48	65,999.66	\$	784,795.86		
psicólogo	9	1	25,716.59	0.00	0.00	4,528.50	30,769.00	2,126.08	5,000.04	63,640.22	\$	763,682.59		
psicólogo	9	1	25,716.59	0.00	0.00	9,503.60	29,913.79	1,943.75	1,714.44	68,792.17	\$	825,506.06		
jefa de sección	10	1	27,549.68	0.00	0.00	4,788.43	32,939.88	2,277.63	2,372.33	69,927.95	\$	839,135.39		
jefa de sección	10	1	27,549.68	0.00	0.00	10,378.19	33,148.63	2,082.30	2,372.33	75,531.13	\$	906,373.55		
jefa de sección	10	1	27,549.68	0.00	0.00	11,211.70	32,613.63	2,350.14	7,729.22	81,454.37	\$	977,452.41		

Descripción de Puestos	Nivel	No. Plaza	Mensual										Total Mensual	Total Anual
			Remuneraciones al personal de Carácter Permanente	Remuneraciones al personal de Carácter Transitorio	Remuneraciones Adicionales y Especiales	Seguridad Social	Otras Prestaciones Sociales y Económicas	Previsiones	Pago de Estímulos a Servidores Públicos					
jefa de sección	10	1	27,549.68	0.00	0.00	10,393.66	33,243.63	2,082.30	2,372.33	75,641.60	\$	907,699.17		
jefa de sección	10	1	27,549.68	0.00	0.00	11,109.20	32,004.25	2,350.14	7,729.22	80,742.49	\$	968,909.85		
jefa de sección	10	1	27,549.68	0.00	0.00	10,132.12	31,863.63	2,082.30	1,836.65	73,464.37	\$	881,572.40		
coordinador técnico	11	1	29,642.13	0.00	0.00	5,085.14	34,971.06	2,450.62	2,552.52	74,701.46	\$	896,417.55		
médico especializado	11	1	29,642.13	0.00	0.00	10,687.80	34,154.39	2,240.45	0.00	76,724.77	\$	920,697.21		
médico especializado	11	1	29,642.13	0.00	0.00	5,085.14	35,005.64	2,450.62	576.37	72,759.90	\$	873,118.84		
jefe de departamento	13	1	34,087.96	0.00	0.00	11,725.19	41,439.40	2,576.48	2,935.35	92,764.38	\$	1,113,172.56		
jefe de departamento	13	1	34,087.96	0.00	0.00	5,715.56	41,413.15	2,818.17	2,935.35	86,970.19	\$	1,043,642.25		
subdirector administrativo	13	1	34,087.96	0.00	0.00	11,538.22	51,293.63	2,576.48	0.00	99,496.30	\$	1,193,955.57		
subdirector Médico	13	1	34,087.96	0.00	0.00	11,538.22	51,293.63	2,576.48	0.00	99,496.30	\$	1,193,955.57		
Directora General	14	1	35,000.00	0.00	0.00	8,760.15	50,471.65	2,309.03	0.00	96,540.82	\$	1,297,756.64		
Auxiliar Administrativo	5	1	19,555.23	0.00	0.00	9,219.98	31,399.14	1,478.05	1,683.92	63,336.32	\$	760,035.82		
Diseñador Grafico	7	1	22,295.22	0.00	0.00	8,645.47	33,553.31	1,685.15	1,919.87	68,099.02	\$	817,188.21		
Auxiliar de Programación	6	1	20,993.69	0.00	0.00	8,190.72	26,301.35	1,586.77	1,807.79	58,880.33	\$	706,563.90		
Auxiliar en Administración	7	1	22,295.22	0.00	0.00	8,380.42	27,015.25	1,685.15	1,919.87	61,295.91	\$	735,550.92		
Auxiliar Administrativo	5	1	19,555.23	0.00	0.00	7,415.16	23,882.54	1,478.05	1,683.92	54,014.91	\$	648,178.92		
enfermero titulado	9	1	25,716.59	0.00	0.00	9,590.27	30,970.25	1,943.75	2,214.48	70,435.34	\$	845,224.10		
Capitularia	6	1	20,993.69	0.00	0.00	7,816.40	24,894.89	1,586.77	1,807.79	57,099.54	\$	685,194.48		
Técnico Especializado	7	1	22,295.22	0.00	0.00	8,271.92	26,405.88	1,685.15	1,919.87	60,584.03	\$	727,008.36		
enfermero titulado	9	1	25,716.59	0.00	0.00	9,582.13	30,920.25	1,943.75	2,214.48	70,377.20	\$	844,526.41		
trabajadora social	6	1	20,993.69	0.00	0.00	7,816.40	24,894.89	1,586.77	1,807.79	57,099.54	\$	685,194.48		
Psicologo	0	1	15,000.11	0.00	0.00	3,659.49	3,312.52	0.00	0.00	21,972.12	\$	263,665.50		
Psiquiatra	0	1	17,639.08	0.00	0.00	4,179.40	3,778.00	0.00	0.00	25,596.48	\$	307,157.80		
Jefe de Nutrición	0	1	17,894.01	0.00	0.00	4,229.63	3,822.97	0.00	0.00	25,946.60	\$	311,359.24		
Técnico en Rehabilitación	0	1	10,467.25	0.00	0.00	2,766.46	2,512.97	0.00	0.00	15,746.69	\$	188,960.32		
Médico Psiquiatra	0	1	26,460.00	0.00	0.00	5,917.24	5,333.92	0.00	0.00	37,711.15	\$	452,533.83		
Jefe de Psicología Infantil y del Adolescente	0	1	20,754.29	0.00	0.00	4,793.14	4,327.49	0.00	0.00	29,874.92	\$	358,499.06		
Técnico en Rehabilitación	0	1	10,467.25	0.00	0.00	2,766.46	2,512.97	0.00	0.00	15,746.69	\$	188,960.32		
Diseñador Grafico	0	1	10,467.25	0.00	0.00	2,766.46	2,512.97	0.00	0.00	15,746.69	\$	188,960.32		
Técnico en Rehabilitación	0	1	10,467.25	0.00	0.00	2,766.46	2,512.97	0.00	0.00	15,746.69	\$	188,960.32		
Psicologo Familiar	0	1	15,000.11	0.00	0.00	3,659.49	3,312.52	0.00	0.00	21,972.12	\$	263,665.50		
Psicologo Familiar	0	1	15,000.11	0.00	0.00	3,659.49	3,312.52	0.00	0.00	21,972.12	\$	263,665.50		
Técnico en Rehabilitación	0	1	10,467.25	0.00	0.00	2,766.46	2,512.97	0.00	0.00	15,746.69	\$	188,960.32		
Psicologo	0	1	15,000.11	0.00	0.00	3,659.49	3,312.52	0.00	0.00	21,972.12	\$	263,665.50		
Químico Farmacobiologo	0	1	13,154.36	0.00	0.00	3,295.86	2,986.95	0.00	0.00	19,437.17	\$	233,246.08		
Psicologa Autismo	0	1	22,801.04	0.00	0.00	5,196.38	4,688.52	0.00	0.00	32,685.94	\$	392,231.25		
Técnico en Rehabilitación	0	1	10,467.25	0.00	0.00	2,766.46	2,512.97	0.00	0.00	15,746.69	\$	188,960.32		
Enfermero en Adicciones	0	1	13,154.36	0.00	0.00	3,295.86	2,986.95	0.00	0.00	19,437.17	\$	233,246.08		
Técnico en Rehabilitación	0	1	10,467.25	0.00	0.00	2,766.46	2,512.97	0.00	0.00	15,746.69	\$	188,960.32		
Psicologo	0	1	15,000.11	0.00	0.00	3,659.49	3,312.52	0.00	0.00	21,972.12	\$	263,665.50		
Psicologo	0	1	15,000.11	0.00	0.00	3,659.49	3,312.52	0.00	0.00	21,972.12	\$	263,665.50		
Técnico en Rehabilitación	0	1	10,467.25	0.00	0.00	2,766.46	2,512.97	0.00	0.00	15,746.69	\$	188,960.32		
Técnico en Rehabilitación	0	1	10,467.25	0.00	0.00	2,766.46	2,512.97	0.00	0.00	15,746.69	\$	188,960.32		
Psicologo	0	1	15,000.11	0.00	0.00	3,659.49	3,312.52	0.00	0.00	21,972.12	\$	263,665.50		
Jefe Servicios Generales	0	1	26,376.56	0.00	0.00	5,900.80	11,152.53	0.00	0.00	43,429.89	\$	521,158.72		

Descripción de Puestos	Nivel Plaza	No. Plazas	Mensual							Total Mensual	Total Anual
			Remuneraciones al personal de Carácter Permanente	Remuneraciones al personal de Carácter Transitorio	Remuneraciones Adicionales y Especiales	Seguridad Social	Otras Prestaciones Sociales y Económicas	Previsiones	Pago de Estímulos a Servidores Públicos		
Cocinera	0	1	8,415.82	0.00	0.00	2,362.31	2,151.12	0.00	0.00	12,929.25	\$ 155,150.95
Médico Paido Psiquiatra	0	1	26,376.56	0.00	0.00	5,900.80	5,319.20	0.00	0.00	37,596.56	\$ 451,158.72
Psicólogo	0	1	15,000.11	0.00	0.00	3,659.49	3,312.52	0.00	0.00	21,972.12	\$ 263,665.50
Psicólogo	0	1	15,000.11	0.00	0.00	3,659.49	3,312.52	0.00	0.00	21,972.12	\$ 263,665.50
Psicólogo en Rehabilitación	1	1	17,894.01	0.00	0.00	4,234.83	3,822.97	0.00	0.00	25,951.81	\$ 311,421.66
Encargado de Enfermero	2	1	17,894.01	0.00	0.00	4,240.03	3,822.97	0.00	0.00	25,957.01	\$ 311,484.09
Psicólogo en Rehabilitación	3	1	17,894.01	0.00	0.00	4,245.23	3,822.97	0.00	0.00	25,962.21	\$ 311,546.51
<b>Totales</b>	<b>0</b>	<b>94</b>	<b>1,919,373.15</b>	<b>0.00</b>	<b>0.00</b>	<b>562,802.07</b>	<b>1,953,114.76</b>	<b>113,240.70</b>	<b>126,296.30</b>	<b>4,674,826.99</b>	<b>56,237,190.63</b>



**PRESUPUESTO DE EGRESOS 2021**  
**TABULADOR DE REMUNERACIONES**  
**INSTITUTO DE VIVIENDA DEL ESTADO DE SAN LUIS POTOSÍ**

Descripción de Puestos	Nivel	No. Plazas	Mensual							Total Mensual	Total Anual	
			Remuneraciones al personal de carácter permanente	Remuneraciones al personal de carácter transitorio	Remuneraciones Adicionales y Especiales	Seguridad Social	Otras Prestaciones Sociales y Económicas	Previsiones	Pago de Estimulos a Servidores Públicos			
Recursos Humanos			22,765.00			58,161.00	70,007.00				22,765.00	403,950.00
Recursos Financieros			20,513.00			52,483.00	63,996.00				20,513.00	364,637.00
Presupuestos			31,900.00			76,667.00	96,568.00				31,900.00	577,685.00
Transparencia			25,488.00			65,136.00	77,623.00				25,488.00	451,925.00
Gestión y convenios			24,438.00			62,462.00	74,900.00				24,438.00	433,476.00
Apoyo Jurídico			13,615.00			34,801.00	43,416.00				13,615.00	243,644.00
Apoyo Jurídico			13,079.00			33,430.00	42,509.00				13,079.00	234,242.00
Apoyo administrativo			16,806.00			42,955.00	59,761.00				16,806.00	305,983.00
Atención y seguimiento a programas de vivienda			17,476.00			44,669.00	54,887.00				17,476.00	311,365.00
Informática			13,620.00			34,813.00	43,844.00				13,620.00	243,732.00
Apoyo informática			16,806.00			42,956.00	59,769.00				16,806.00	305,983.00
Auxiliar contable			15,881.00			40,591.00	50,319.00				15,881.00	283,387.00
Atención y seguimiento a programas de vivienda			19,309.00			49,353.00	60,137.00				19,309.00	343,514.00
Recepcionista			13,780.00			35,221.00	44,301.00				13,780.00	246,535.00
Chofer y Gestoría			13,355.00			34,162.00	43,114.00				13,355.00	239,260.00
Contadora General			21,200.00			54,187.00	65,387.00				21,200.00	376,684.00
Apoyo Jurídico			15,583.00			47,498.00	58,087.00				15,583.00	330,780.00
Apoyo administrativo			20,110.00			51,403.00	62,513.00				20,110.00	357,568.00
Apoyo administrativo			18,158.00			46,411.00	56,841.00				18,158.00	323,327.00
Secretaría de Dirección General			19,000.00			48,564.00	59,252.00				19,000.00	338,096.00
Atención y seguimiento a programas de vivienda			11,078.00			28,315.00	36,564.00				11,078.00	199,144.00
Atención y seguimiento a programas de vivienda			12,958.00			33,120.00	41,948.00				12,958.00	232,118.00
Servicios Generales			11,750.00			30,033.00	34,081.00				11,750.00	206,524.00
Apoyo administrativo			12,418.00			31,741.00	35,905.00				12,418.00	218,153.00
Apoyo administrativo			23,780.00			60,808.00	64,202.00				23,780.00	413,346.00
Supervisor de Obra			17,072.00			34,144.00	59,240.00				17,072.00	288,344.00
Supervisor de Obra			21,124.00			42,248.00	72,075.00				21,124.00	367,865.00
Apoyo administrativo			17,200.00			10,033.00	47,645.00				17,200.00	264,076.33
Apoyo Jurídico			13,620.00			7,945.00	38,735.00				13,620.00	210,120.00
Supervisor de Obra			17,430.00			10,168.00	62,486.00				17,430.00	281,813.50
Supervisor de Obra			13,849.00			8,079.00	50,709.00				13,849.00	224,968.58
Encargado mantenimiento de áreas verdes			12,577.00			7,336.00	46,491.00				12,577.00	204,751.58
Apoyo administrativo			8,400.00			4,900.00	25,743.00				8,400.00	131,443.00
Técnico y planeación			18,247.00			10,644.00	50,548.00				18,247.00	280,156.08
Atención y seguimiento a programas de vivienda			13,615.00			7,942.00	38,722.00				13,615.00	210,044.08
Auxiliar contable			13,615.00			7,942.00	38,722.00				13,615.00	210,044.08
Apoyo administrativo			8,827.00			5,149.00	26,806.00				8,827.00	137,878.08
Atención y seguimiento a programas de vivienda			13,860.00			8,085.00	39,422.00				13,860.00	213,927.00
Atención y seguimiento a programas de vivienda			13,860.00			8,085.00	39,422.00				13,860.00	213,927.00
Asistente personal Dirección General			11,111.00			6,461.00	32,490.00				11,111.00	172,303.42
Auxiliar contable			14,820.00			8,945.00	41,721.00				14,820.00	228,206.00
Velador			5,407.00			3,154.00	23,090.00				5,407.00	91,123.05
Ayudante de albañilería			7,509.00			4,380.00	29,734.00				7,509.00	124,210.93
Velador			5,407.00			3,154.00	23,112.00				5,407.00	91,145.05
Plomero			8,384.00			4,890.00	32,638.00				8,384.00	138,134.15
Vigilada y chofer			9,147.00			5,336.00	35,170.00				9,147.00	150,273.53
Yesero y pintor			7,509.00			4,380.00	29,605.00				7,509.00	124,085.70
Jardiner y ayudante de limpieza			6,918.00			4,036.00	27,838.00				6,918.00	114,891.64
Oficial de albañilería			5,142.00			2,999.00	22,220.00				5,142.00	86,917.46
Coordinador de vigilancia			9,147.00			5,336.00	35,091.00				9,147.00	150,194.53
Electricista			8,384.00			4,890.00	32,666.00				8,384.00	138,063.15
Velador			5,407.00			3,154.00	23,090.00				5,407.00	91,123.05
Alfatero			5,407.00			3,154.00	23,090.00				5,407.00	91,123.05
Velador			5,407.00			3,154.00	23,090.00				5,407.00	91,123.05
Jardiner			6,119.00			3,570.00	25,315.00				6,119.00	102,317.45
Jardiner			6,120.00			3,570.00	25,241.00				6,120.00	102,243.45
Velador			5,407.00			3,154.00	23,023.00				5,407.00	91,056.05
Velador			5,407.00			3,154.00	23,023.00				5,407.00	91,056.05
Supervisor de Obra			14,151.00			7,075.00	40,148.00				14,151.00	217,095.50
Supervisor de Obra			14,151.00			7,075.00	40,102.00				14,151.00	216,989.50
Apoyo administrativo			16,000.00			8,000.00	40,000.00				16,000.00	257,618.00
Apoyo administrativo			12,000.00			6,000.00	30,000.00				12,000.00	194,423.00
Transparencia			17,443.00			8,721.00	62,380.00				17,443.00	280,417.50



**PRESUPUESTO DE EGRESOS 2021**  
**TABULADOR DE REMUNERACIONES**  
**INSTITUTO POTOSINO DE BELLAS ARTES**



Descripción de Puestos	Nivel	No. Plazas	Mensual					Seguridad Social	Otras Prestaciones Sociales y Económicas	Previsiones	Pago de Estímulos a Servidores Públicos	Total Mensual
			Remuneraciones al personal de Carácter Permanente	Remuneraciones al personal de Carácter Transitorio	Remuneraciones y Especiales	Seguridad Social	Otras Prestaciones Sociales y Económicas					
Dirección General	17	1	0.00	38,573.38	25,968.72	8,047.12					72,589.22	
Director de Área	15	5	0.00	163,260.70	57,185.35	34,368.55					254,814.60	
Jefe de Departamento	13	1	37,104.54	0.00	40,000.82	3,225.64					80,331.00	
Investigador	12	1	34,494.08	0.00	36,349.53	2,998.69					73,842.30	
Coordinador de Área	13	6	0.00	143,239.92	49,837.20	30,804.00					223,881.12	
Apoyo a museografía		1	0.00	22,976.80	5,744.20	5,000.00					33,721.00	
Jefatura de Sección	10	1	29,988.33	0.00	32,907.99	2,607.01					65,503.33	
Secretaria de Dirección	8	2	59,976.66	0.00	65,815.98	4,516.26					130,308.90	
Auxiliar Administrativo	5	3	63,859.95	0.00	73,479.30	5,551.65					142,890.90	
Ayudante de Audio	6	1	22,850.92	0.00	24,951.29	1,986.51					49,788.72	
Ayudante de Tramoya	6	1	22,850.92	0.00	26,575.00	1,986.51					51,412.43	
Mantenimiento y Tramoya	6	1	22,850.92	0.00	24,104.08	1,986.51					48,941.51	
Técnico en Iluminación	6	1	22,850.92	0.00	27,450.00	1,986.51					52,287.43	
Chófer de Primera	5	1	21,286.65	0.00	25,347.26	1,850.55					48,484.46	
Maestro o Educador	5	3	63,859.95	0.00	77,044.56	5,551.65					146,456.16	
Maestro o Educador (Proporcional a 76 horas al mes)	5	1	21,286.65	0.00	25,681.52	1,757.98					48,726.15	
Maestro o Educador (Proporcional a 54 horas al mes)	5	1	21,286.65	0.00	25,681.52	1,757.98					48,726.15	
Maestro o Educador (Proporcional a 56 horas al mes)	5	1	21,286.65	0.00	25,681.52	1,757.98					48,726.15	
Maestro o Educador (Proporcional a 21 horas al mes)	5	1	21,286.65	0.00	25,681.52	485.74					47,453.91	
Secretario Taquimecanógrafo	5	1	21,286.65	0.00	25,198.56	1,850.55					48,335.76	
Auxiliar en Administración	7	1	24,268.00	0.00	28,612.35	2,109.71					54,990.06	
Encargado de Comunicación Social		1	0.00	20,000.00	5,000.00	4,366.43					29,366.43	
Apoyo Programa Transformante		1	0.00	7,000.00	1,750.00	1,394.03					10,144.03	
Procuración de Fondos y Relaciones		1	0.00	17,450.00	4,362.50	3,908.00					25,720.50	
Velador	3	2	31,204.50	0.00	42,008.74	3,073.04					76,286.28	
Apoyo en programa Intermención		2	0.00	24,588.48	6,147.12	4,472.44					35,208.04	
Mozo de Oficina	2	4	62,409.00	0.00	85,060.68	5,425.48					152,895.16	

**PRESUPUESTO DE EGRESOS 2021**  
**TABULADOR DE REMUNERACIONES**  
**INSTITUTO POTOSINO DE BELLAS ARTES**



Descripción de Puestos	Nivel	No. Plazas	Mensual		Remuneraciones al personal de Carácter Transitorio	Remuneraciones Adicionales y Especiales	Seguridad Social	Otras Prestaciones Sociales y Económicas	Previsiones	Pago de Estimulos a Servidores Públicos	Total Mensual
			Remuneraciones al personal de Carácter Permanente	Remuneraciones al personal de Carácter Transitorio							
Auxiliar de Archivo		1	0.00	5,320.10	1,330.03	1,485.40					8,135.53
Apoyo en Diseño Gráfico		1	0.00	9,976.90	2,494.23	2,980.00					15,451.13
Asistente de Coordinación		1	0.00	15,000.00	3,750.00	2,455.37					21,205.37
Jardinero		1	0.00	7,500.00	1,875.00	1,889.31					11,264.31
Gestión de medios		1	0.00	12,000.00	3,000.00	2,781.00					17,781.00
Apoyo Administrativo		2	0.00	27,272.40	6,818.10	6,378.00					40,468.50
Tallerista Hora Clase		59	0.00	282,122.66	84,387.11	80,025.83					446,535.60
Operador de Fotocopiadora	2	1	15,702.59	0.00	20,446.19	1,356.37					37,505.15
Apoyo a Servicios Generales		1	0.00	12,000.00	3,000.00	2,782.00					17,782.00
Promotor Cultural		1	0.00	11,800.24	2,950.06	3,050.00					17,800.30
Capacitador	5	1	21,286.65	0.00	25,547.26	1,850.55					48,684.46
Apoyo Operativo		1	0.00	4,246.40	1,061.60	1,356.37					6,664.37
Auxiliar de Coordinación		3	0.00	33,374.64	8,343.66	9,300.00					51,018.30
Intendencia		1	0.00	8,756.80	2,189.20	2,077.00					13,023.00
Asistente de Transparencia		1	0.00	17,684.00	4,421.00	3,908.00					26,013.00
<b>Totales</b>		<b>122</b>	<b>\$ 663,277.83</b>	<b>\$ 884,143.42</b>	<b>\$ 1,065,240.75</b>	<b>\$ 268,501.72</b>	<b>\$ -</b>	<b>\$ -</b>	<b>\$ -</b>	<b>\$ -</b>	<b>\$ 2,881,163.72</b>

**NO SE CONSIDERA EL CALCULO DEL 2.5 % SOBRE REMUNERACIONES**

EL CALCULO DEL SUELDO MENSUAL Y CALCULO DE PRESTACIONES MENSUALES\*, CONTIENEN EL AUMENTO DEL 9% SALARIAL SEGÚN LO ACORDADO CON LOS SINDICATOS CORRESPONDIENTES, MISMO QUE NO SE ENCUENTRAN EN EL MONTO DEL TECHO PRESUPUESTAL OTORGADO POR

**\* EL CALCULO CORRESPONDIENTE AL AGUINALDO DE LOS TRABAJADORES ADSCRITOS A EL IPBA NO SE REALIZÓ CON EL AUMENTO SINDICAL AUTORIZADO, ESTE SE TENDRÁ QUE CONSIDERA**





Total Anual	
\$	871,070.64
\$	3,057,775.20
\$	963,972.00
\$	886,107.60
\$	2,686,573.44
\$	404,652.00
\$	786,039.96
\$	1,563,706.80
\$	1,714,690.80
\$	597,464.64
\$	616,949.16
\$	587,298.12
\$	627,449.16
\$	581,813.52
\$	1,757,473.92
\$	584,713.80
\$	584,713.80
\$	584,713.80
\$	569,446.92
\$	580,029.12
\$	659,880.72
\$	352,397.16
\$	121,728.36
\$	308,646.00
\$	915,435.36
\$	422,496.48
\$	1,834,741.92



Total Anual	
\$	97,626.36
\$	185,413.56
\$	254,464.44
\$	135,171.72
\$	213,372.00
\$	485,622.00
\$	5,358,427.20
\$	450,061.80
\$	213,384.00
\$	213,603.60
\$	584,213.52
\$	79,972.44
\$	612,219.60
\$	156,276.00
\$	312,156.00
\$	34,573,964.64

DR LA SECRETARIA DE FINANZAS

R PARA FUTURAS MODIFICACIONES EN EL TECHO PRESUPUESTAL ASIGNADO.







**PRESUPUESTO DE EGRESOS 2021**  
**TABULADOR DE REMUNERACIONES**  
**Instituto Tecnológico Superior de Tamazunchale, S.L.P.**



Descripción de Puestos	Nivel	No. Plazas	Mensual										Total Mensual	Total Anual
			Remuneraciones al personal de Carácter Permanente (1131)	Remuneraciones al personal de Carácter Transitorio (1211)	Remuneraciones Adicionales y Especiales (1311, 1321, 1322 y 1341)	Seguridad Social (1411, 1421, 1431 y 1441)	Otras Prestaciones Sociales y Económicas (1511, 1521 y 1541)	Pago de Estímulos a Servidores Públicos (1711)						
Vigilante	1	3	\$ 14,445.97	\$ -	\$ 7,555.69	\$ 4,642.07	\$ 11,049.13	\$ 7,700.52	\$ 45,393.38	\$ 544,720.51				
Intendente	3	7	\$ 36,327.87	\$ -	\$ 24,412.89	\$ 11,200.64	\$ 11,748.13	\$ 7,700.52	\$ 91,390.05	\$ 1,095,680.63				
Taquimecanografía	3	1	\$ 5,189.70	\$ -	\$ 2,165.91	\$ 1,730.96	\$ 10,753.44	\$ 7,700.52	\$ 27,540.53	\$ 330,486.32				
Chofer	3	1	\$ 5,189.70	\$ -	\$ 1,366.39	\$ 1,716.77	\$ 10,753.44	\$ 7,700.52	\$ 26,726.82	\$ 320,721.85				
Almacenista	3	2	\$ 10,379.30	\$ -	\$ 1,712.37	\$ 1,716.77	\$ 10,753.44	\$ 7,700.52	\$ 32,262.40	\$ 387,148.80				
Auxiliar Administrativo	3	2	\$ 10,379.30	\$ -	\$ 2,732.78	\$ 3,249.71	\$ 10,919.22	\$ 7,700.52	\$ 34,981.54	\$ 419,778.49				
Técnico en Mantenimiento	4	2	\$ 10,859.18	\$ -	\$ 3,677.21	\$ 3,354.61	\$ 10,934.55	\$ 7,700.52	\$ 36,526.07	\$ 438,312.86				
Bibliotecario	4	2	\$ 10,859.18	\$ -	\$ 2,840.73	\$ 3,339.76	\$ 10,934.55	\$ 7,700.52	\$ 35,674.75	\$ 428,096.95				
Secretaria de Jefe de Departamento	5	4	\$ 22,786.73	\$ -	\$ 6,952.77	\$ 5,083.81	\$ 11,133.61	\$ 7,700.52	\$ 53,657.44	\$ 643,889.30				
Laboratorista	6	3	\$ 17,936.29	\$ -	\$ 6,868.65	\$ 5,272.92	\$ 11,160.62	\$ 7,700.52	\$ 48,939.00	\$ 587,268.01				
Capturista	7	7	\$ 43,963.23	\$ -	\$ 18,055.06	\$ 12,478.07	\$ 11,991.99	\$ 7,700.52	\$ 94,188.87	\$ 1,130,266.45				
Chofer de Director	7	1	\$ 6,280.46	\$ -	\$ 2,994.04	\$ 1,952.42	\$ 10,788.29	\$ 7,700.52	\$ 29,715.73	\$ 356,588.74				
Secretaria de Subdirector	8	4	\$ 26,409.25	\$ -	\$ 13,130.07	\$ 7,532.73	\$ 11,431.29	\$ 7,700.52	\$ 66,203.86	\$ 794,446.32				
Analista Técnico	10	5	\$ 36,444.22	\$ -	\$ 11,278.96	\$ 9,950.02	\$ 11,751.85	\$ 7,700.52	\$ 77,125.56	\$ 925,506.73				
Secretaria de Director	11	2	\$ 15,303.83	\$ -	\$ 8,050.88	\$ 4,303.99	\$ 11,076.53	\$ 7,700.52	\$ 46,435.75	\$ 557,228.97				
Jefe de Oficina	12	3	\$ 24,107.66	\$ -	\$ 11,149.19	\$ 6,573.00	\$ 11,357.77	\$ 7,700.52	\$ 60,888.14	\$ 730,657.63				
Programador	12	3	\$ 24,107.66	\$ -	\$ 10,795.61	\$ 6,557.29	\$ 11,357.78	\$ 7,700.52	\$ 60,518.86	\$ 726,226.26				
Secretaria de Director General	12	1	\$ 8,035.89	\$ -	\$ 2,006.78	\$ 2,278.19	\$ 10,844.36	\$ 7,700.52	\$ 30,865.75	\$ 370,388.98				
Médico General	13	2	\$ 16,887.01	\$ -	\$ 7,727.68	\$ 4,606.86	\$ 11,127.10	\$ 7,700.52	\$ 48,049.18	\$ 576,590.11				
Psicólogo	13	2	\$ 16,887.01	\$ -	\$ 7,170.20	\$ 4,594.48	\$ 11,127.10	\$ 7,700.52	\$ 47,479.31	\$ 569,751.73				
Analista Especializado	13	1	\$ 8,443.51	\$ -	\$ 3,027.62	\$ 2,360.25	\$ 10,857.38	\$ 7,700.52	\$ 32,389.29	\$ 388,671.48				
Técnico Especializado	14	3	\$ 26,622.22	\$ -	\$ 16,156.25	\$ 4,879.23	\$ 11,438.11	\$ 7,700.52	\$ 66,796.32	\$ 801,555.86				
Ingeniero en Sistemas	16	2	\$ 19,600.36	\$ -	\$ 4,998.31	\$ 4,965.18	\$ 10,900.71	\$ 7,700.52	\$ 48,165.08	\$ 577,980.92				
Director General		1	\$ 41,387.95	\$ -	\$ 33,481.51	\$ 14,920.86	\$ 5,474.35	\$ 7,700.52	\$ 102,965.19	\$ 1,235,582.29				
Director de Área		2	\$ 71,511.72	\$ -	\$ 37,196.16	\$ 19,590.67	\$ 10,587.66	\$ 7,700.52	\$ 146,586.73	\$ 1,759,040.76				
Subdirector de Área		5	\$ 160,003.53	\$ -	\$ 83,328.69	\$ 43,261.18	\$ 10,587.66	\$ 7,700.52	\$ 304,881.59	\$ 3,658,579.02				
Jefe de División		5	\$ 138,290.05	\$ -	\$ 64,146.10	\$ 37,391.95	\$ 10,587.66	\$ 7,700.52	\$ 258,116.29	\$ 3,097,395.47				
Jefe de Departamento		12	\$ 235,301.68	\$ -	\$ 65,954.58	\$ 47,712.31	\$ 10,587.66	\$ 7,700.52	\$ 367,256.75	\$ 4,407,081.01				
Personal por Servicios Profesionales (portero)		4	\$ -	\$ 24,720.00	\$ -	\$ -	\$ -	\$ -	\$ 24,720.00	\$ 296,640.00				



PRESUPUESTO DE EGRESOS 2021  
 TABULADOR DE REMUNERACIONES  
 Instituto Tecnológico Superior de Tamazunchale, S.L.P.



octubre de 2020 Mensual

Descripción de Puestos	Nivel	No. Plazas	Remuneraciones al personal de Carácter Permanente (1131)	Remuneraciones al personal de Carácter Transitorio (1211)	Remuneraciones Adicionales y Especiales (1311, 1321, 1322 y 1341)	Seguridad Social (1411, 1421, 1431 y 1441)	Otras Prestaciones Sociales y Económicas (1511, 1521 y 1541)	Pago de Estímulos a Servidores Públicos (1711)	Total Mensual	Total Anual
Asignatura "A"		26	\$ 331,845.73	\$ -	\$ 142,238.55	\$ 77,895.60	\$ 22,311.13	\$ 7,700.52	\$ 581,991.53	\$ 6,983,898.33
Asignatura "B"		14	\$ 227,679.44	\$ -	\$ 143,861.44	\$ 55,740.54	\$ 17,163.02	\$ 7,700.52	\$ 457,144.95	\$ 5,485,739.45
Asociado "A"		8	\$ 117,665.35	\$ -	\$ 64,241.87	\$ 29,388.16	\$ 14,169.68	\$ 7,700.52	\$ 233,165.58	\$ 2,797,986.93
Asociado "B"		8	\$ 131,944.78	\$ -	\$ 78,852.49	\$ 32,702.97	\$ 14,554.75	\$ 7,700.52	\$ 265,755.51	\$ 3,189,066.15
Asociado "C"		2	\$ 36,958.03	\$ -	\$ 26,705.89	\$ 9,311.40	\$ 11,585.82	\$ 7,700.52	\$ 92,261.66	\$ 1,107,139.94
Asignatura "A Y B"		6	\$ 83,757.88	\$ -	\$ 47,523.60	\$ 20,594.02	\$ 13,407.06	\$ 7,700.52	\$ 172,983.08	\$ 2,075,796.93
<b>Totales</b>		<b>156</b>	<b>\$ 1,993,791.67</b>	<b>\$ 24,720.00</b>	<b>\$ 969,356.91</b>	<b>\$ 502,849.41</b>	<b>\$ 397,206.85</b>	<b>\$ 261,817.68</b>	<b>\$ 4,149,742.52</b>	<b>\$ 49,796,910.21</b>

PRESUPUESTO DE EGRESOS 2021  
 TABLADOR DE REMUNERACIONES  
 INSTITUTO TECNOLÓGICO SUPERIOR DE EBANO, S.L.P.

Descripción de Puestos	Nivel	No. Puestos	Remuneraciones Personal de Cuadro Permanente	Remuneraciones Personal de Cuadro Transitorio	Remuneraciones Especiales	Mensual				Pago de Estímulos a Servidores Públicos	Total Mensual	Total Anual
						Seguridad Social	Otras Prestaciones Sociales Económicas	Prestaciones	Pagos de Estímulos a Servidores Públicos			
DIRECTOR GENERAL		1	40,182.45	0.00	8,022.98	8,621.49	1,205.14	0.00	59,287.05	\$	711,444.63	
SUBDIRECTOR DE ÁREA		1	31,088.65	0.00	6,402.75	6,763.31	1,255.00	0.00	46,426.49	\$	557,117.89	
SUBDIRECTOR DE ÁREA		1	31,088.65	0.00	6,402.75	6,763.31	1,255.00	0.00	46,426.49	\$	557,117.89	
JEFE DE DIVISIÓN		1	26,852.45	0.00	5,653.20	5,910.87	1,255.00	0.00	40,484.16	\$	485,809.92	
JEFE DE DIVISIÓN		1	26,852.45	0.00	5,653.20	5,910.87	1,255.00	0.00	40,484.16	\$	485,809.92	
JEFE DE DEPARTAMENTO		1	19,037.35	0.00	4,263.85	4,310.37	1,255.00	0.00	29,449.10	\$	353,389.17	
JEFE DE DEPARTAMENTO		1	19,037.35	0.00	4,263.85	4,310.37	1,255.00	0.00	29,449.10	\$	353,389.17	
JEFE DE DEPARTAMENTO		1	19,037.35	0.00	4,263.85	4,310.37	1,255.00	0.00	29,449.10	\$	353,389.17	
JEFE DE DEPARTAMENTO		1	19,037.35	0.00	4,263.85	4,310.37	1,255.00	0.00	29,449.10	\$	353,389.17	
INGENIERO EN SISTEMAS		16	9,544.75	0.00	2,570.94	2,368.84	302.14	0.00	16,830.04	\$	201,960.52	
TÉCNICO ESPECIALIZADO		14	8,635.60	0.00	2,411.09	2,185.50	2,073.37	275.67	0.00	15,561.23	\$	186,734.75
TÉCNICO ESPECIALIZADO		14	8,635.60	0.00	2,411.09	2,185.50	2,073.37	275.67	0.00	15,561.23	\$	186,734.75
ANALISTA ESPECIALIZADO		13	8,197.60	0.00	2,336.78	2,100.27	2,073.37	263.36	0.00	14,971.38	\$	179,656.57
ANALISTA ESPECIALIZADO		13	8,197.60	0.00	2,336.78	2,100.27	2,073.37	263.36	0.00	14,971.38	\$	179,656.57
MÉDICO GENERAL		13	8,197.60	0.00	2,336.78	2,100.27	2,073.37	263.36	0.00	14,971.38	\$	179,656.57
MÉDICO GENERAL		13	8,197.60	0.00	2,336.78	2,100.27	2,073.37	263.36	0.00	14,971.38	\$	179,656.57
PSICÓLOGO		12	7,804.85	0.00	2,266.43	2,000.15	2,073.37	251.71	0.00	14,393.50	\$	172,722.03
PSICÓLOGO		12	7,804.85	0.00	2,266.43	2,000.15	2,073.37	251.71	0.00	14,393.50	\$	172,722.03
PROGRAMADOR		12	7,804.85	0.00	2,266.43	2,000.15	2,073.37	251.71	0.00	14,393.50	\$	172,722.03
SRIA. DIRECTOR GENERAL		10	7,076.55	0.00	2,137.48	1,872.45	2,073.37	230.35	0.00	13,390.20	\$	160,682.45
SRIA. DIRECTOR GENERAL		10	7,076.55	0.00	2,137.48	1,872.45	2,073.37	230.35	0.00	13,390.20	\$	160,682.45
ANALISTA TÉCNICO		10	7,076.55	0.00	2,137.48	1,872.45	2,073.37	230.35	0.00	13,390.20	\$	160,682.45
ANALISTA TÉCNICO		10	7,076.55	0.00	2,137.48	1,872.45	2,073.37	230.35	0.00	13,390.20	\$	160,682.45
SRIA. SUBDIRECTOR		8	6,410.00	0.00	2,018.99	1,700.10	2,073.37	210.72	0.00	12,413.18	\$	148,958.16
SRIA. SUBDIRECTOR		8	6,410.00	0.00	2,018.99	1,700.10	2,073.37	210.72	0.00	12,413.18	\$	148,958.16
CAPTURISTA		7	6,097.55	0.00	1,963.44	1,690.99	2,073.37	201.52	0.00	12,026.87	\$	144,322.48
CAPTURISTA		7	6,097.55	0.00	1,963.44	1,690.99	2,073.37	201.52	0.00	12,026.87	\$	144,322.48
CAPTURISTA		7	6,097.55	0.00	1,963.44	1,690.99	2,073.37	201.52	0.00	12,026.87	\$	144,322.48
CAPTURISTA		7	6,097.55	0.00	1,963.44	1,690.99	2,073.37	201.52	0.00	12,026.87	\$	144,322.48
CHOFER DE DIRECCIÓN		6	5,804.65	0.00	1,911.37	1,640.51	2,073.37	192.90	0.00	11,622.80	\$	139,473.58
LABORATORISTA		6	5,804.65	0.00	1,911.37	1,640.51	2,073.37	192.90	0.00	11,622.80	\$	139,473.58
LABORATORISTA		6	5,804.65	0.00	1,911.37	1,640.51	2,073.37	192.90	0.00	11,622.80	\$	139,473.58
SRIA. JEFE DE DEPARTAMENTO		5	5,530.95	0.00	1,862.71	1,588.13	2,073.37	184.84	0.00	11,241.00	\$	134,892.02
SRIA. JEFE DE DEPARTAMENTO		5	5,530.95	0.00	1,862.71	1,588.13	2,073.37	184.84	0.00	11,241.00	\$	134,892.02
SRIA. JEFE DE DEPARTAMENTO		5	5,530.95	0.00	1,862.71	1,588.13	2,073.37	184.84	0.00	11,241.00	\$	134,892.02
SRIA. JEFE DE DEPARTAMENTO		5	5,530.95	0.00	1,862.71	1,588.13	2,073.37	184.84	0.00	11,241.00	\$	134,892.02
BIBLIOTECARIO		4	5,271.45	0.00	1,816.58	1,540.34	2,073.37	177.20	0.00	10,878.94	\$	130,547.25
TÉCNICO EN MANTENIMIENTO		4	5,271.45	0.00	1,816.58	1,540.34	2,073.37	177.20	0.00	10,878.94	\$	130,547.25
TÉCNICO EN MANTENIMIENTO		4	5,271.45	0.00	1,816.58	1,540.34	2,073.37	177.20	0.00	10,878.94	\$	130,547.25
AMACENISTA		3	5,038.55	0.00	1,775.17	1,496.64	2,073.37	170.34	0.00	10,554.08	\$	126,646.90
INTENDENTE		3	5,038.55	0.00	1,775.17	1,496.64	2,073.37	170.34	0.00	10,554.08	\$	126,646.90
VIGILANTE		1	4,675.05	0.00	1,710.55	1,428.35	2,073.37	159.64	0.00	10,046.96	\$	120,563.52
VIGILANTE		1	4,675.05	0.00	1,710.55	1,428.35	2,073.37	159.64	0.00	10,046.96	\$	120,563.52
PROFESOR ASOCIADO "A"		1	14,279.80	0.00	3,418.06	3,344.13	2,629.47	442.45	663.04	24,776.95	\$	297,323.37
PROFESOR ASOCIADO "A"		1	14,279.80	0.00	3,418.06	3,344.13	2,629.47	442.45	663.04	24,776.95	\$	297,323.37
PROFESOR ASOCIADO "A"		1	14,279.80	0.00	3,418.06	3,344.13	2,629.47	442.45	663.04	24,776.95	\$	297,323.37
PROFESOR ASOCIADO "A"		1	14,279.80	0.00	3,418.06	3,344.13	2,629.47	442.45	663.04	24,776.95	\$	297,323.37
PROFESOR ASOCIADO "B"		1	16,012.70	0.00	3,726.13	3,697.92	2,705.47	493.47	663.04	27,298.73	\$	327,584.80
PROFESOR ASOCIADO "B"		1	16,012.70	0.00	3,726.13	3,697.92	2,705.47	493.47	663.04	27,298.73	\$	327,584.80
PROFESOR ASOCIADO "B"		1	16,012.70	0.00	3,726.13	3,697.92	2,705.47	493.47	663.04	27,298.73	\$	327,584.80
PROFESOR ASOCIADO "B"		1	16,012.70	0.00	3,726.13	3,697.92	2,705.47	493.47	663.04	27,298.73	\$	327,584.80
PROFESOR ASIGNATURA "A"			154,020.00	0.00	28,260.76	47,649.75	20,359.89	4,557.02	17,613.88	272,461.30	\$	3,269,535.63
PROFESOR ASIGNATURA "B"			66,104.00	0.00	12,631.25	24,338.73	8,383.19	1,988.38	6,631.11	120,056.66	\$	1,440,679.96
<b>Totales</b>		51	<b>787,503.45</b>	<b>0.00</b>	<b>186,610.40</b>	<b>210,900.72</b>	<b>129,788.85</b>	<b>24,352.85</b>	<b>28,233.23</b>	<b>1,366,570.50</b>	<b>\$</b>	<b>16,898,846.00</b>

**PRESUPUESTO DE EGRESOS 2021**  
**TABULADOR DE REMUNERACIONES**  
**INSTITUTO TECNOLÓGICO SUPERIOR DE RIOVERDE, S.L.P.**

Descripción de Puestos	Nivel	No. Plazas	Mensual										Total Mensual	Total Anual
			Remuneraciones al personal de Carácter Permanente	Remuneraciones al personal de Carácter Transitorio	Remuneraciones Adicionales y Especiales	Seguridad Social	Otras Prestaciones Sociales y Económicas	Previsiones	Pago de Estímulos a Servidores Públicos					
Director General		1	38,507.40	0.00	0.00	15,402.96	15,402.96	9,280.28	0.00	0.00	78,593.60	\$ 943,123.24		
Director de Área		2	66,534.60	0.00	0.00	26,613.84	26,613.84	16,034.84	0.00	0.00	135,797.12	\$ 1,629,566.42		
Subdirector de Área		5	148,867.50	0.00	0.00	59,547.00	59,547.00	35,877.07	0.00	0.00	303,838.57	\$ 3,646,062.81		
Jefe de División		5	128,665.25	0.00	0.00	51,466.10	51,466.10	29,721.67	0.00	0.00	261,319.12	\$ 3,135,829.47		
Jefe de Departamento		12	218,925.00	0.00	0.00	87,570.00	87,570.00	50,571.68	0.00	0.00	444,636.68	\$ 5,335,640.10		
Ingeniero en Sistemas	16	1	9,118.10	0.00	0.00	3,647.24	3,647.24	2,218.57	0.00	0.00	18,631.15	\$ 223,573.81		
Técnico Especializado	14	2	16,512.90	0.00	0.00	6,605.16	6,605.16	3,797.97	0.00	0.00	33,521.19	\$ 402,254.24		
Coordinador de Promociones	13	1	7,855.85	0.00	0.00	3,142.34	3,142.34	1,806.85	0.00	0.00	15,947.38	\$ 191,368.51		
Analista Especializado	13	1	7,855.85	0.00	0.00	3,142.34	3,142.34	1,806.85	0.00	0.00	15,947.38	\$ 191,368.51		
Médico General	13	2	15,711.70	0.00	0.00	6,284.68	6,284.68	3,613.69	0.00	0.00	31,894.75	\$ 382,737.01		
Psicólogo	13	2	15,711.70	0.00	0.00	6,284.68	6,284.68	3,613.69	0.00	0.00	31,894.75	\$ 382,737.01		
Jefe de Oficina	12	5	37,383.00	0.00	0.00	14,953.20	14,953.20	8,598.09	0.00	0.00	75,887.49	\$ 910,649.88		
Programador	12	1	7,476.60	0.00	0.00	2,990.64	2,990.64	1,719.62	0.00	0.00	15,177.49	\$ 182,129.94		
Srta de Director General	12	1	7,476.60	0.00	0.00	2,990.64	2,990.64	1,719.62	0.00	0.00	15,177.49	\$ 182,129.94		
Analista Técnico	10	3	20,344.65	0.00	0.00	8,137.86	8,137.86	4,679.27	0.00	0.00	41,299.64	\$ 495,595.67		
Secretaria de Subdirector	8	3	18,428.40	0.00	0.00	7,371.36	7,371.36	4,238.53	0.00	0.00	37,409.65	\$ 448,915.82		
Capturista	7	6	35,060.10	0.00	0.00	14,024.04	14,024.04	8,063.82	0.00	0.00	71,172.00	\$ 854,064.04		
Chofer de Director	7	1	5,843.35	0.00	0.00	2,337.34	2,337.34	1,343.97	0.00	0.00	11,862.00	\$ 142,344.01		
Laboratorista	6	3	16,687.95	0.00	0.00	6,675.18	6,675.18	3,838.23	0.00	0.00	33,876.54	\$ 406,518.46		
Srta. De jefe de Departamento	5	6	31,802.40	0.00	0.00	12,720.96	12,720.96	7,314.55	0.00	0.00	64,558.87	\$ 774,706.46		
Bibliotecario	4	2	10,103.40	0.00	0.00	4,041.36	4,041.36	2,323.78	0.00	0.00	20,509.90	\$ 246,118.82		
Técnico en Mantenimiento	4	3	15,155.10	0.00	0.00	6,062.04	6,062.04	3,485.67	0.00	0.00	30,764.85	\$ 369,178.24		
Almacenista	3	2	9,657.00	0.00	0.00	3,862.80	3,862.80	2,221.11	0.00	0.00	19,603.71	\$ 235,244.52		
Intendente	3	2	9,657.00	0.00	0.00	3,862.80	3,862.80	2,221.11	0.00	0.00	19,603.71	\$ 235,244.57		
Vigilante	1	2	9,657.00	0.00	0.00	3,862.80	3,862.80	2,221.11	0.00	0.00	19,603.71	\$ 235,244.57		
Profesor Asociado A		6	82,107.00	0.00	0.00	32,842.80	32,842.80	18,884.61	0.00	0.00	166,677.21	\$ 2,000,126.52		
Profesor Asociado B		3	46,056.60	0.00	0.00	18,414.24	18,414.24	10,588.19	0.00	0.00	93,452.27	\$ 1,121,427.22		



**PRESUPUESTO DE EGRESOS 2021**  
**TABULADOR DE REMUNERACIONES**  
**INSTITUTO TECNOLÓGICO SUPERIOR DE RIOVERDE, S.L.P.**

Descripción de Puestos	Nivel	No. Plazas	Mensual							Total Mensual	Total Anual
			Remuneraciones al personal de Carácter Permanente	Remuneraciones al personal de Carácter Transitorio	Remuneraciones Adicionales y Especiales	Seguridad Social	Otras Prestaciones Sociales y Económicas	Previsiones	Pago de Estimulos a Servidores Públicos		
Profesor Asociado C		3	51,578.58	0.00	0.00	20,631.43	20,631.43	11,863.07	0.00	104,704.53	\$ 1,256,454.31
Profesor Asignatura A		445	156,694.60	0.00	0.00	62,677.84	62,677.84	36,039.76	0.00	318,090.04	\$ 3,817,080.46
Profesor Asignatura B		982	394,222.35	0.00	0.00	157,688.94	157,688.94	90,671.14	0.00	800,271.37	\$ 9,603,256.45
<b>Totales</b>		1513	\$1,639,636.53	\$0.00	\$0.00	\$655,854.61	\$655,854.61	\$380,378.41	0	\$3,331,724.17	\$39,980,690.02

**PRESUPUESTO DE EGRESOS 2021**  
**TABULADOR DE REMUNERACIONES**  
**INSTITUTO TECNOLÓGICO SUPERIOR DE SAN LUIS POTOSÍ, CAPITAL**

Descripción de Puestos	Nivel	No. Plazas	Mensual										Total Mensual	Total Anual
			Remuneraciones al personal de Carácter Permanente	Remuneraciones al personal de Carácter Transitorio	Remuneraciones Adicionales y Especiales	Seguridad Social	Otras Prestaciones Sociales y Económicas	Previsiones	Pago de Estímulos a Servidores Públicos					
Director General		1	40,182.45		28,273.59	17,282.30	13,840.62						99,578.96	\$ 1,194,947.56
Director de Área		2	72,206.06		20,917.39	24,778.83	24,870.97						142,773.25	\$ 1,713,279.03
Subdirector de Área		5	161,556.98		47,933.11	55,678.87	55,647.40						320,816.36	\$ 3,849,796.35
Jefe de División		5	139,632.74		42,890.53	48,429.99	48,095.72						279,048.98	\$ 3,348,587.76
Jefe de Departamento		12	237,586.13		80,504.81	83,984.49	81,835.22						483,910.65	\$ 5,806,927.83
Ingeniero en Sistemas	16	11	108,848.74		47,582.46	40,723.94	37,492.34						234,647.48	\$ 2,815,769.79
Técnico Especializado	14	6	53,761.34		22,123.19	19,824.49	18,517.80						114,226.82	\$ 1,370,721.83
Coordinador de promociones	13	1	8,525.50		10,305.38	4,571.16	2,936.56						26,338.61	\$ 316,063.35
Jefe de Oficina	12	1	8,113.92		9,141.80	4,210.61	2,794.80						24,261.13	\$ 291,133.56
Programador	12	1	7,730.80		4,358.28	3,097.90	2,662.83						17,849.82	\$ 214,197.82
Secretaría de Director General	12	1	7,730.80		2,889.43	2,789.44	2,662.83						16,072.51	\$ 192,870.08
Analista Técnico	10	7	51,517.28		80,222.18	31,391.70	17,744.84						180,876.01	\$ 2,170,512.07
Secretaría de Subdirector	8	4	26,665.60		18,752.93	11,466.70	9,184.82						66,070.05	\$ 792,840.58
Capturista	7	3	19,024.36		12,971.33	8,095.19	6,552.83						46,643.71	\$ 559,724.50
Laboratorista	6	3	18,110.51		6,465.00	6,470.85	6,238.06						37,284.42	\$ 447,413.06
Secretaría de Jefe de Departamento	5	7	40,265.32		45,527.95	20,929.11	13,869.16						120,591.54	\$ 1,447,098.45
Almacenista	3	2	10,480.18		4,310.00	3,864.01	3,609.84						22,264.03	\$ 267,168.37
Auxiliar Administrativo	3	2	10,480.18		4,310.00	3,864.01	3,609.84						22,264.03	\$ 267,168.37
Intendente	3	1	5,240.09		2,155.00	1,932.00	1,804.92						11,132.02	\$ 133,584.18
Profesor Asignatura "A"			170,733.89		49,736.16	58,648.46	58,808.34						337,926.85	\$ 4,055,122.18
Profesor Asignatura "B"			173,159.43		51,943.26	59,796.76	59,643.80						344,543.25	\$ 4,134,519.05
Profesor Asociado "A"			44,552.98		11,703.50	15,036.53	15,346.03						86,639.03	\$ 1,039,668.32
Profesor Asociado "B"			124,899.06		33,643.35	42,328.27	43,020.79						243,891.47	\$ 2,926,697.63
Profesor Asociado "C"			167,925.89		41,964.69	56,223.66	57,841.14						323,955.38	\$ 3,887,464.53
Profesor Titular "A"			172,559.30		40,147.15	57,150.14	59,437.09						329,293.68	\$ 3,951,524.15
Profesor Titular "B"			689,379.44		175,902.05	231,574.23	237,452.92						1,334,308.64	\$ 16,011,703.69
<b>Totales</b>		75	2,570,868.98	0.00	896,674.50	914,143.65	885,521.54				0.00		5,267,208.68	\$ 63,206,504.10

**PRESUPUESTO DE EGRESOS 2021**  
**TABULADOR DE REMUNERACIONES**  
**JUNTA ESTATAL DE CAMINOS DE SAN LUIS POTOSÍ**

Descripción de Puestos	Nivel	No. Plazas	Mensual							Total Mensual	Total Anual
			Remuneraciones al personal de Carácter Permanente	Remuneraciones al personal de Carácter Transitorio	Remuneraciones Adicionales y Especiales	Seguridad Social	Otras Prestaciones Sociales y Económicas	Previsiones	Pago de Estímulos a Servidores Públicos		
DIRECTOR GENERAL	17	1	64,972	10,039	9,345	7,944	0	92,300	1,107,599		
DIRECTOR DE AREA	15	3	101,973	25,493	20,452	20,345	0	168,263	2,019,153		
SUBDIRECTOR	14	7	217,413	54,353	44,110	43,600	0	359,476	4,313,714		
SUPERVISOR GENERAL	13	1	31,276	7,819	6,706	21,631	0	67,432	809,186		
JEFE DE DEPARTAMENTO	13	16	588,069	162,013	130,706	663,322	68,709	1,612,818	19,353,811		
ENCARGADO DE PROGRAMA	12	6	205,011	57,714	45,592	209,400	31,237	548,954	6,587,452		
JEFE DE OFICINA	12	5	170,843	46,895	38,046	175,681	29,288	460,753	5,529,031		
AUDITOR	10	1	25,277	6,669	5,778	25,074	1,927	64,726	776,712		
JEFE DE SECCION	10	8	237,640	67,397	54,103	249,540	45,928	654,607	7,855,283		
JEFE DE GRUPO	8	8	205,848	58,274	47,825	230,252	31,817	574,016	6,888,190		
SECRETARIA DE DIRECTOR	8	5	128,655	36,965	30,196	142,987	31,501	370,305	4,443,654		
ANALISTA ESPECIALIZADO	8	1	25,731	6,953	6,014	28,464	5,875	73,038	876,453		
CHOFER DE TRAILER	8	5	128,655	36,811	29,688	142,321	11,979	349,454	4,193,442		
VIGILANTE	7	1	24,039	7,362	5,695	26,700	5,489	69,286	831,426		
TECNICO ESPECIALIZADO	7	13	312,511	88,473	73,215	347,794	45,663	867,657	10,411,887		
AUXILIAR EN ADMINISTRACION	7	5	120,197	35,094	28,375	134,855	24,526	343,046	4,116,557		
CAPTURISTA	6	1	22,635	6,727	5,321	25,310	1,699	61,692	740,302		
AUXILIAR ADMINISTRATIVO	5	6	126,515	35,228	30,128	146,192	9,499	347,562	4,170,741		
MECANOGRAFA	5	1	21,086	5,638	5,018	26,266	1,583	59,591	715,090		
TECNICO NO ESPECIALIZADO	5	10	210,859	57,393	50,288	243,479	21,119	583,138	6,997,650		
OP. DE MAQUINARIA PESADA	5	6	126,515	37,078	30,228	145,092	12,730	351,643	4,219,714		
ANALISTA NO ESPECIALIZADO	5	1	21,086	6,138	5,032	25,134	1,583	59,173	710,076		
CHOFER DE 1a.	5	12	253,030	71,537	60,658	292,352	35,155	712,733	8,552,797		
JEFE DE CUADRILLA	3	1	17,507	4,891	4,411	21,835	3,998	52,642	631,701		
VELADOR	3	2	35,014	10,188	8,766	43,670	5,312	102,950	1,235,400		
RECEPCIONISTA	3	2	35,014	10,131	8,702	44,655	2,629	101,131	1,213,572		
CHOFER DE SEGUNDA	3	1	17,507	4,891	4,411	21,835	3,998	52,642	631,701		
PEON	2	13	200,911	55,109	51,623	269,408	21,215	598,265	7,179,177		
MICRO DE OFICINA	2	5	77,723	22,329	19,893	103,374	8,170	231,040	2,772,479		
AUXILIAR DE MANTENIMIENTO	2	1	15,455	3,876	3,950	20,608	1,160	45,049	540,592		
OPERADOR DE FOTOCOPIADORA	2	1	15,455	4,188	4,000	21,589	2,668	47,900	574,799		
Ayudante Gral. "A"	1	1	14,506	3,638	3,776	20,124	1,089	43,132	517,588		
Ayudante Gral. "D"	1	2	26,155	7,919	97,538	14,448	43,229	13,629	163,551		
Ayudante Gral. "E"	2	15,274	15,274	51,494	62,246	6,630	26,040	312,479	3,903,379		
Ayudante Gral. "F"	3	18,762	18,762	66,967	80,074	7,308	32,532	19,742	236,899		
Ayudante del Area De Topografía	1	12,302	12,302	30,346	45,551	6,403	26,725	321,294	3,903,379		
Auxiliar en la Supervision de Obra	1	16,735	16,735	41,000	59,853	10,150	26,725	27,525	330,303		
Ayudante En El Area De Informatica	1	17,211	17,211	42,167	61,399	10,460	24,181	23,458	281,496		
Auxiliar Técnico en la Subdireccion de Construcción y Conservación	1	15,109	15,109	37,017	54,574	8,723	23,458	25,725	308,696		
Ayudante De Brigada De Topografía	1	14,654	14,654	35,903	53,097	8,347	25,725	20,958	251,492		
Ayudante Administrativo	1	16,079	16,079	39,394	57,724	9,525	41,095	41,095	493,138		
Ayudante Administrativa	1	13,082	13,082	32,052	47,984	7,048	22,142	22,142	265,705		
Ayudante de Obra en la Residencia de Tamazunchale	1	25,721	25,721	63,016	89,032	17,876	41,095	41,095	493,138		
Ayudante En La Direccion General	1	13,827	13,827	33,876	50,411	7,864	22,142	22,142	265,705		

Ayudante En El Area De Archivo	1	13,439	32,926	49,153	7,276	21,520	256,237
Jefe de Asuntos Jurídicos	1	29,221	71,593	100,183	20,351	46,611	559,330
Responsable de la Unidad de Transparencia	1	17,756	43,501	63,168	10,821	28,384	340,613
Auxiliar Técnico	1	15,946	39,068	57,292	9,335	25,507	306,078
Ayudante En Recursos Financieros "B"	1	15,559	38,121	56,037	8,871	24,879	296,552
Apoyo en el departamento de planeación	1	9,230	22,306	35,381	4,156	14,818	177,820
Ayudante en el Area de Comunicación Social	1	13,759	33,251	50,038	7,455	21,970	263,635
Apoyo en la Supervisión de Obra del Estado	1	15,435	36,787	53,029	8,773	24,377	292,524
Ayudante en la Supervisión de Obra del Estado	1	12,128	28,904	55,404	6,172	20,238	242,859
Ayudante En La Direccion Administrativa	1	13,439	32,702	49,153	7,343	21,506	256,075
Materiales	1	16,079	39,394	57,665	9,279	25,699	308,391
Apoyo en la Brigada de Conservación Resid. Ciudad Valles	1	15,422	37,783	55,589	8,762	24,660	295,925
Apoyo en la Brigada de Conservación Resid. Tamaunchale	3	28,740	70,412	109,861	13,102	46,210	554,523
Supervision de Obra del Estado	1	29,222	70,132	100,075	20,517	46,491	557,896
Ayudante en la Unidad de Asuntos Jurídicos	1	15,946	38,005	57,056	9,175	25,383	304,592
Ayudante en la Supervisión de Obra del Estado	1	10,584	25,225	34,238	4,965	16,451	197,411
Ayudante en la Subdirección de proyectos y Licitaciones	1	9,230	21,998	35,341	3,889	14,766	177,198
Apoyo y Seguimiento a las Peticiones de obra de la Red Carretera en el Estado.	2	30,539	71,259	20,542	23,181	41,033	492,399
Apoyo en Control Vehicular	1	17,372	40,535	10,271	13,693	23,266	279,187
Apoyo en la Supervisión de Obras del Estado	1	15,435	36,015	10,271	11,756	20,733	248,794
Apoyo en la Brigada de Conservación Resid. Ciudad Valles	3	22,028	51,399	30,813	12,597	30,586	367,037
Ayudante en la Supervisión de Obras del Estado	1	3,638	8,489	10,271	1,481	5,434	65,204
<b>TOTAL</b>	<b>195</b>	<b>4,310,057</b>	<b>2,519,535</b>	<b>2,769,090</b>	<b>4,303,755</b>	<b>11,093,342</b>	<b>133,120,110</b>

\* Nota: El monto referente a las percepciones de la plaza marcada en la descripción de puestos como Director General, debe describirse que la cantidad que se menciona como TOTAL MENSUAL, es la suma del ingreso del salario mensual neto, parte proporcional de aguinaldo, prima vacacional, bono de transporte y despensa.

**PRESUPUESTO DE EGRESOS 2021**  
**TABULADOR DE REMUNERACIONES**  
**MUSEO FRANCISCO COSSIO**

Descripción de Puestos	Nivel	No. Plazas	Mensual							Total Mensual	Total Anual
			Remuneraciones al personal de Carácter Permanente	Remuneraciones al personal de Carácter Transitorio	Remuneraciones Adicionales y Especiales	Seguridad Social	Otras Prestaciones Sociales y Económicas	Previsiones	Pago de Estimulos a Servidores Públicos		
Director General	17	1	\$ 41,807.76	\$ 13,980.26	\$ 3,824.66	\$ 1,537.53	\$ 61,150.21	\$ 733,802.49			
Sub-Director	14	1	\$ 32,336.69	\$ 10,954.78	\$ 3,161.70	\$ 1,537.53	\$ 47,990.69	\$ 575,888.22			
Jefe de Oficina	12	3	\$ 97,208.80	\$ 105,169.19	\$ 9,498.99	\$ 4,612.59	\$ 223,294.19	\$ 2,679,530.23			
Jefe de Sección	10	3	\$ 84,509.99	\$ 95,060.24	\$ 8,610.08	\$ 4,612.59	\$ 198,708.61	\$ 2,384,503.26			
Jefe de Grupo	8	2	\$ 48,802.74	\$ 57,725.54	\$ 5,212.44	\$ 3,075.06	\$ 118,231.97	\$ 1,418,783.69			
Técnico Especializado	7	2	\$ 45,594.26	\$ 54,657.36	\$ 4,987.85	\$ 3,075.06	\$ 111,506.03	\$ 1,338,072.30			
Vigilante	7	3	\$ 68,391.39	\$ 81,923.39	\$ 7,481.77	\$ 4,612.59	\$ 167,196.53	\$ 2,006,358.36			
Bibliotecario	6	1	\$ 21,465.35	\$ 25,596.33	\$ 2,400.70	\$ 1,537.53	\$ 52,502.49	\$ 630,029.89			
Técnico No Especializado	5	1	\$ 19,996.28	\$ 25,087.07	\$ 2,297.87	\$ 1,399.74	\$ 50,318.48	\$ 603,821.77			
Auxiliar Administrativo	5	2	\$ 39,992.55	\$ 49,424.16	\$ 4,595.73	\$ 2,799.48	\$ 99,886.98	\$ 1,198,643.79			
Supervisor	5	1	\$ 17,624.10	\$ 23,467.08	\$ 2,131.81	\$ 1,206.54	\$ 45,367.06	\$ 551,604.69			
Encargado de Sala	4	3	\$ 52,658.61	\$ 69,460.86	\$ 6,380.48	\$ 3,686.10	\$ 136,798.64	\$ 1,641,583.65			
Velador	3	2	\$ 33,205.05	\$ 44,137.68	\$ 4,120.61	\$ 2,324.35	\$ 86,862.75	\$ 1,042,353.02			
Recepcionista	3	2	\$ 33,205.05	\$ 44,137.68	\$ 4,120.61	\$ 2,324.35	\$ 86,862.75	\$ 1,042,353.02			
Jardiner	3	2	\$ 33,205.05	\$ 45,637.68	\$ 4,120.61	\$ 2,324.35	\$ 88,362.75	\$ 1,060,353.02			
Mozo de Oficina	2	2	\$ 29,312.15	\$ 43,440.32	\$ 3,848.10	\$ 2,051.86	\$ 81,727.49	\$ 980,729.88			
Honorarios asimilables		1	\$ 19,188.90	\$ 3,316.60			\$ 22,505.50	\$ 270,066.00			
Honorarios asimilables		1	\$ 14,507.62	\$ 2,507.49			\$ 17,015.11	\$ 204,181.34			
Honorarios asimilables		1	\$ 13,648.29	\$ 2,358.96			\$ 16,007.26	\$ 192,087.08			
Honorarios asimilables		1	\$ 11,964.58	\$ 2,067.95			\$ 14,032.53	\$ 168,390.40			
Honorarios asimilables		1	\$ 10,950.19	\$ 1,892.63			\$ 12,842.81	\$ 154,113.75			
Honorarios asimilables		1	\$ 10,950.19	\$ 1,892.63			\$ 12,842.81	\$ 154,113.75			
<b>Totales</b>		<b>37</b>	<b>\$ 699,315.81</b>	<b>\$ 804,020.76</b>	<b>\$ 76,794.00</b>	<b>\$ 43,734.87</b>	<b>\$ 47,663.43</b>	<b>\$ 1,752,738.63</b>	<b>\$ 21,032,863.60</b>		

**PRESUPUESTO DE EGRESOS 2021**  
**TABULADOR DE REMUNERACIONES**  
**MUSEO DE ARTE CONTEMPORÁNEO DE SAN LUIS POTOSÍ**

Descripción de Puestos	Nivel	No. Plazas	Mensual								Total Mensual	Total Anual
			Remuneraciones al personal de Carácter Permanente	Remuneraciones al personal de Carácter Transitorio	Remuneraciones Adicionales y Especiales	Seguridad Social	Otras Prestaciones Sociales y Económicas	Previsiones	Pago de Estímulos a Servidores Públicos			
Dirección general	15	1	43,264.72	0.00	129,607.47	41,545.89	187,935.97	0.00	0.00	43,264.72	\$ 878,265.96	
Subdirección administrativa	14	1	33,463.13	0.00	100,245.02	32,130.09	145,342.92	0.00	0.00	33,463.13	\$ 679,275.60	
Museografía	0	1		17,000.00	40,721.00					17,000.00	\$ 244,721.00	
Documentación y registro	0	1		15,000.00	35,867.00					15,000.00	\$ 215,867.00	
Relaciones públicas	0	1		13,900.00	33,197.00					13,900.00	\$ 199,997.00	
Seguridad y mantenimiento	0	1		15,000.00	35,867.00					15,000.00	\$ 215,867.00	
Diseño	0	1		17,000.00	40,721.00					17,000.00	\$ 244,721.00	
Contabilidad	0	1		15,000.00	35,867.00					15,000.00	\$ 215,867.00	
<b>Totales</b>		<b>8.00</b>	<b>76,727.85</b>	<b>92,900.00</b>	<b>452,092.49</b>	<b>73,675.98</b>	<b>333,278.89</b>	<b>-</b>	<b>-</b>	<b>169,627.85</b>	<b>2,894,581.56</b>	

EL PERSONAL CONTRATADO POR HONORARIOS ASIMILABLES SE PAGA DESDE LOS GASTOS DE OPERACIÓN DEL MUSEO. SE ENCUENTRA REGISTRADO Y AUTORIZADO EN EL MANUAL DE ORGANIZACIÓN Y PROCEDIMIENTOS ANTE LA OFICIALIA MAYOR  
 EL PERSONAL CONTRATADO POR HONORARIOS PROFESIONALES SE PAGA DESDE LOS GASTOS DE OPERACIÓN DEL MUSEO.



**PRESUPUESTO DE EGRESOS 2021**  
**TABULADOR DE REMUNERACIONES**  
**MUSEO DEL FERROCARRIL "JESÚS GARCÍA CORONA"**



Descripción de Puestos	Nivel	No. Plazas	Mensual										Total Mensual	Total Anual	
			Remuneraciones al personal de Carácter Permanente	Remuneraciones al personal de Carácter Transitorio	Remuneraciones Adicionales y Especiales	Seguridad Social	Otras Prestaciones Sociales y Económicas	Impuesto Sobre Erogaciones por Remuneraciones Al Trabajo Personal	Previsiones	Pago de Estimulos a Servidores Públicos					
Taquillero			-	8,638.64	Nota: Aguinaldo, prima vacacional y prima dominical, prorrateadas por mes. 1,997.83	Nota: Prorrateo del mes. 1,910.74	-	-	261.07	-	-	-	-	12,808.27	153,699.29
Auxiliar			-	8,638.64	1,997.83	1,910.74	-	-	261.07	-	-	-	-	12,808.27	153,699.29
Tienda De Los Recuerdos			-	8,825.40	2,102.74	1,942.59	-	-	268.23	-	-	-	-	13,138.96	157,667.48
Investigadora			-	17,582.35	4,220.69	3,435.77	-	-	530.77	-	-	-	-	25,769.59	309,235.04
Mantenimiento Restaurador			-	9,177.32	2,389.22	1,971.11	-	-	289.16	-	-	-	-	13,826.81	165,921.66
Mantenimiento Electricista			-	11,630.42	3,073.71	2,388.92	-	-	367.61	-	-	-	-	17,460.66	209,527.86
Mantenimiento Herrero			-	9,177.93	2,361.11	1,971.21	-	-	288.48	-	-	-	-	13,798.72	165,584.61
Diseñador Industrial			-	12,005.46	2,867.23	2,484.83	-	-	362.41	-	-	-	-	17,719.94	212,639.23
Ayudante General			-	8,281.58	2,881.05	1,930.17	-	-	273.26	-	-	-	-	13,366.07	160,392.83
Ayudante General			-	8,172.57	1,990.57	1,911.10	-	-	248.39	-	-	-	-	12,322.64	147,871.62
Relaciones Publicas			-	17,568.60	4,243.29	3,431.85	-	-	531.34	-	-	-	-	25,775.08	309,301.02
Reservaciones Y Logística			-	10,084.66	2,490.19	2,163.85	-	-	307.68	-	-	-	-	15,046.37	180,556.48
Director General			-	39,752.15	16,049.78	7,188.64	-	-	1,347.62	-	-	-	-	64,338.20	772,058.38
Director Administrativo			-	34,098.30	8,404.76	6,229.19	-	-	1,028.77	-	-	-	-	49,761.01	597,132.15
Archivo			-	11,113.95	2,612.67	2,325.39	-	-	335.31	-	-	-	-	16,387.33	196,647.90
Asistente De Dirección General			-	11,041.02	2,509.13	2,461.84	-	-	333.30	-	-	-	-	16,345.29	196,143.51
Contador			-	13,265.74	3,068.40	2,879.32	-	-	400.46	-	-	-	-	19,613.92	235,367.06
Auxiliar Administrativo			-	8,270.27	1,797.71	2,009.35	-	-	247.39	-	-	-	-	12,324.72	147,886.63
Supervisor De Servicios Educativos			-	11,630.42	3,073.71	2,388.92	-	-	367.61	-	-	-	-	17,460.66	209,527.86
Guia De Sala			-	11,113.95	2,612.67	2,325.39	-	-	335.31	-	-	-	-	16,387.33	196,647.90
Totales			-	270,069.35	72,744.30	55,260.92	-	-	8,385.24	-	-	-	-	406,459.82	4,877,517.80



TABULADOR DE REMUNERACIONES 2021  
MUSEO LABERINTO DE LAS CIENCIAS Y LAS ARTES

Descripción de Puestos	NI	No. Plazas	TOTAL MENSUAL										TOTAL ANUAL
			Remuneraciones al personal de Carácter Permanente	Remuneraciones al personal de Carácter Transitorio	Remuneraciones Adicionales y Especiales	Seguridad Social	Otras Prestaciones sociales y Económicas	Previsiones	Pago de Estímulos a Servidores Públicos	TOTAL MENSUAL			
Dirección General	N/A	1	42,167.61									42,167.61	506,011.29
Dirección de Área	N/A	3	107,081.52									107,081.52	1,284,978.24
Subdirección de Área	N/A	8	260,915.03									260,915.03	3,130,980.36
Jurídico	N/A	1	29,762.34									29,762.34	357,148.07
Diseñador	N/A	1	24,237.36									24,237.36	290,848.29
Supervisor	N/A	5	121,186.79									121,186.79	1,454,241.48
Logística de Eventos	N/A	1	21,620.20									21,620.20	259,442.46
Supervisor	N/A	1	21,620.20									21,620.20	259,442.46
Unidad de Capacitación a Huachis	N/A	1	21,021.08									21,021.08	252,253.02
Unidad de Medición	N/A	1	21,021.08									21,021.08	252,253.02
Asistente de Dirección	N/A	1	20,043.90									20,043.90	240,526.82
Auxiliar de Diseño	N/A	1	19,002.93									19,002.93	228,035.20
Supervisor	N/A	1	18,652.32									18,652.32	223,827.86
Operador de sala 3D	N/A	1	18,652.32									18,652.32	223,827.86
Técnico en Electrónica	N/A	3	46,540.54									46,540.54	558,486.48
Supervisor Soporte de sistemas	N/A	1	15,513.51									15,513.51	186,162.18
Supervisor de Medios	N/A	1	15,513.51									15,513.51	186,162.18
Supervisor de Taquillas	N/A	1	15,513.51									15,513.51	186,162.18
Especialista	N/A	2	31,027.03									31,027.03	372,324.36
Archivista / Unidad de Transparencia	N/A	1	15,513.51									15,513.51	186,162.18
Supervisor de Medición	N/A	1	14,498.64									14,498.64	173,983.62
Enfermera	N/A	1	13,783.43									13,783.43	165,401.21
Especialista en Oficios	N/A	1	13,783.43									13,783.43	165,401.21
Especialistas	N/A	1	12,947.89									12,947.89	155,374.66
Auxiliar de Atención al Público	N/A	1	12,947.89									12,947.89	155,374.66