



Instituto Tecnológico Superior de Tamazunchale
Dirección General

"2021, Año de la Solidaridad médica, administrativa, y civil, que colabora en la contingencia sanitaria del COVID 19".

Tamazunchale, San Luis Potosí, **04/marzo/2021**

OFICIO No. JRF/008/2021

LIC. JOSÉ GABRIEL ROSILLO IGLESIAS
CONTRALOR GENERAL DEL ESTADO
PRESENTE

Por medio del presente, me permito entregarle a Usted la copia del oficio entregado a la Secretaría de Finanzas, en donde consta la entrega de los Estados Financieros del Instituto Tecnológico superior de Tamazunchale, S. L. P., correspondiente al mes de febrero 2021.

Sin más por el momento, reciba un cordial saludo.

ATENTAMENTE

Excelencia en Educación Tecnológica®

C.P. CLAUDIA DIAZ AGUILAR
SUBDIRECTORA DE SERVICIOS ADMINISTRATIVOS
C.P.CDA/pbs*



SECRETARÍA DE
EDUCACIÓN DE
GOBIERNO DEL ESTADO
DE SAN LUIS POTOSÍ
INSTITUTO TECNOLÓGICO
SUPERIOR DE
TAMAZUNCHALE, S.L.P.



Km. 6.5 Carr. Tamazunchale-San Martín, C.P. 79960, Tamazunchale; S.L.P.
Tels. 483-361-8361 y 62 Ext. 400
email: itstmz@tamazunchale.tecnm.mx
<https://tamazunchale.tecnm.mx>





"2021, Año de la Solidaridad médica, administrativa, y civil, que colabora en la contingencia sanitaria del COVID 19".

Tamazunchale, San Luis Potosí, **04/marzo/2021**

OFICIO No. JRF/007/2021

C.P. JOAQUIN HERRÁN LÓPEZ
DIRECTOR DE CONTABILIDAD GUBERNAMENTAL
SECRETARIA DE FINANZAS
PRESENTE


Por medio del presente, me permito entregar a Usted, Estados Financieros del Instituto Tecnológico superior de Tamazunchale, S. L. P., correspondiente al mes de febrero 2021, anexamos la siguiente información:

INFORMACIÓN CONTABLE

1. Estado de Actividades
2. Estado de Situación Financiera
3. Estado de Cambio en la Situación Financiera
4. Estado Analítico del Activo
5. Estado Analítico de la Deuda y Otros Pasivos
6. Estado de Variación en la Hacienda Pública
7. Estado de Flujo en Efectivo
8. Notas a los Estados Financieros

INFORMACIÓN PRESUPUESTARIA

9. Estado Analítico De Ingresos
10. Estado Analítico Del Presupuesto De Egresos En Clasificación Administrativa
11. Estado Analítico Del Presupuesto De Egresos En Clasificación Económica (Por Tipo De Gasto)





"2021, Año de la Solidaridad médica, administrativa, y civil, que colabora en la contingencia sanitaria del COVID 19".

- 12. Estado Analítico Del Presupuesto De Egresos En Clasificación Por Objeto De Gasto (Capitulo Y Concepto)
- 13. Estado Analítico Del Presupuesto De Egresos Por Clasificación Funcional.
- 14. Estado Analítico Del Presupuesto De Egresos Por Clasificación Funcional. Por Dependencia
- 15. Estado Analítico Del Presupuesto De Egresos Por Fuente De Financiamiento.
- 16. Estado Analítico Del Presupuesto De Egresos Por Clasificación Administrativa (Por Dependencia O Unidad Administrativa)
- 17. Estado Analítico Del Presupuesto De Egresos Por Clasificación Administrativa (Por Poder)
- 18. Estado Analítico Del Presupuesto De Egresos Por Clasificación Administrativa (Por Fideicomiso).

INFORMACIÓN PROGRAMÁTICA

- 19. Gasto Por Categoría Programática
- 20. Gasto Por Categoría Programática Por Dependencia
- 21. Programas y Proyectos de Inversión

Sin más por el momento, reciba un cordial saludo

ATENTAMENTE


Excelencia en Educación Tecnológica



C.P. CLAUDIA DIAZ AGUILAR
SUBDIRECTORA DE SERVICIOS ADMINISTRATIVOS
C.P.CDA/pbs*



SECRETARIA DE
EDUCACIÓN DE
GOBIERNO DEL ESTADO
DE SAN LUIS POTOSÍ
INSTITUTO TECNOLÓGICO
SUPERIOR DE
TAMAZUNCHALE, S.L.P.



Instituto Tecnológico Superior de Tamazunchale
Estado de Actividades
Del 1 de Enero al 28 de Febrero de 2021 y 2020
(Pesos)

Concepto	2021	2020
INGRESOS Y OTROS BENEFICIOS		
Ingresos de la Gestión	2,177,273	2,177,036
Impuestos	0	0
Cuotas y Aportaciones de Seguridad Social	0	0
Contribuciones de Mejoras	0	0
Derechos	2,177,273	2,177,036
Productos	0	0
Aprovechamientos	0	0
Ingresos por Venta de Bienes y Prestación de Servicios	0	0
Participaciones, Aportaciones, Convenios, Incentivos Derivados de la Colaboración Fiscal, Fondos Distintos de Aportaciones, Transferencias, Asignaciones, Subsidios y Subvenciones, y Pensiones y Jubilaciones	5,932,889	7,624,571
Participaciones, Aportaciones, Convenios, Incentivos Derivados de la Colaboración Fiscal, Fondos Distintos de Aportaciones	0	0
Transferencias, Asignaciones, Subsidios y Subvenciones, y Pensiones y Jubilaciones	5,932,889	7,624,571
Otros Ingresos y Beneficios	683	24,712
Ingresos Financieros	0	0
Incremento por Variación de Inventarios	0	0
Disminución del Exceso de Estimaciones por Pérdida o Deterioro u Obsolescencia	0	0
Disminución del Exceso de Provisiones	0	0
Otros Ingresos y Beneficios Varios	683	24,712
Total de Ingresos y Otros Beneficios	8,110,845	9,826,319
GASTOS Y OTRAS PÉRDIDAS		
Gastos de Funcionamiento	6,570,086	7,267,046
Servicios Personales	6,440,346	6,186,274
Materiales y Suministros	0	203,755
Servicios Generales	129,740	877,017
Transferencias, Asignaciones, Subsidios y Otras Ayudas	0	15,642
Transferencias Internas y Asignaciones al Sector Público	0	0
Transferencias al Resto del Sector Público	0	0
Subsidios y Subvenciones	0	0
Ayudas Sociales	0	15,642
Pensiones y Jubilaciones	0	0
Transferencias a Fideicomisos, Mandatos y Contratos Análogos	0	0
Transferencias a la Seguridad Social	0	0
Donativos	0	0
Transferencias al Exterior	0	0
Participaciones y Aportaciones	0	0
Participaciones	0	0
Aportaciones	0	0
Convenios	0	0
Intereses, Comisiones y Otros Gastos de la Deuda Pública	0	0
Intereses de la Deuda Pública	0	0
Comisiones de la Deuda Pública	0	0
Gastos de la Deuda Pública	0	0
Costo por Coberturas	0	0
Apoyos Financieros	0	0
Otros Gastos y Pérdidas Extraordinarias	0	0
Estimaciones, Depreciaciones, Deterioros, Obsolescencia y Provisiones	0	0
Disminución de Inventarios	0	0
Aumento por Insuficiencia de Estimaciones por Pérdida o Deterioro y Aumento por Insuficiencia de Provisiones	0	0
Otros Gastos	0	0
Inversión Pública	0	0
Inversión Pública no Capitalizable	0	0
Total de Gastos y Otras Pérdidas	6,570,086	7,282,688
Resultados del Ejercicio (Ahorro/Desahorro)	1,540,758	2,543,631

Bajo protesta de decir verdad declaramos que los Estados Financieros y sus Notas son razonablemente correctos y responsables del emis:

LIC. RAÚL DE JESÚS GONZÁLEZ VEGA
DIRECTOR GENERAL

C.P. CLAUDIA DÍAZ AGUILAR
SUBDIRECTORA DE SERVICIOS ADMINISTRATIVOS

C.P. PASTORA BALDELAMAR SANTIAGO
JEFA DE RECURSOS FINANCIEROS

Instituto Tecnológico Superior de Tamazunchale
Estado de Situación Financiera
Al 28 de Febrero de 2021 y 2020
(Pesos)

CONCEPTO		Año	Año
		2021	2020
ACTIVO	PASIVO		
Activo Circulante	Activo Circulante		
Efectivo y Equivalentes	Cuentas por Pagar a Corto Plazo	4,130,408	4,398,730
Derechos a Recibir Efectivo o Equivalentes	Documentos por Pagar a Corto Plazo	6,060,631	6,516,174
Derechos a Recibir Bienes o Servicios	Porción a Corto Plazo de la Deuda Pública a Largo Plazo	2,143,120	2,174,307
Inventarios	Títulos y Valores a Corto Plazo	0	0
Almacenes	Pasivos Diferidos a Corto Plazo	0	0
Estimación por Pérdida o Deterioro de Activos Circulantes	Fondos y Bienes de Terceros en Garantía y/o Administración a Corto Plazo	0	16,000
Otros Activos Circulantes	Provisiones a Corto Plazo	0	0
Total de Activos Circulantes	Otros Pasivos a Corto Plazo	13,090,211	0
	Total de Pasivos Circulantes		32,447,745
Activo No Circulante	Activo No Circulante		
Inversiones Financieras a Largo Plazo	Cuentas por Pagar a Largo Plazo	0	0
Derechos a Recibir Efectivo o Equivalentes a Largo Plazo	Documentos por Pagar a Largo Plazo	0	0
Bienes Inmuebles, Infraestructura y Construcciones en Proceso	Deuda Pública a Largo Plazo	27,036,709	0
Bienes Muebles	Pasivos Diferidos a Largo Plazo	12,736,519	0
Activos Intangibles	Fondos y Bienes de Terceros en Garantía y/o en Administración a Largo Plazo	276,545	0
Depreciación, Deterioro y Amortización Acumulada de Bienes	Provisiones a Largo Plazo	0	0
Activos Diferidos	Total de Pasivos No Circulantes	0	0
Estimación por Pérdida o Deterioro de Activos no Circulantes	Total del Pasivo	0	0
Otros Activos no Circulantes		0	0
Total de Activos No Circulantes		40,133,034	30,631,381
Total del Activo		52,467,194	30,631,381
	HACIENDA PÚBLICA/ PATRIMONIO		
	Hacienda Pública/Patrimonio Contribuido		
	Aportaciones	28,255,694	28,255,694
	Donaciones de Capital	0	0
	Actualización de la Hacienda Pública / Patrimonio	0	0
	Hacienda Pública/Patrimonio Generado		
	Resultados del Ejercicio (Ahorro / Desahorro)	-8,236,245	-5,747,091
	Resultados de Ejercicios Anteriores	1,540,768	2,543,631
	Revalúos	-8,088,327	-8,219,285
	Reservas	0	0
	Rectificaciones de Resultados de Ejercicios Anteriores	-1,678,677	-71,438
	Exceso o Insuficiencia en la Actualización de la Hacienda Pública/Patrimonio	0	0
	Resultado por Posición Monetaria	0	0
	Resultado por Tenencia de Activos no Monetarios	0	0
	Total Hacienda Pública/ Patrimonio	20,019,449	22,508,603
	Total del Pasivo y Hacienda Pública / Patrimonio	52,467,194	53,139,984

Bajo protesta de decir verdad declaramos que los Estados Financieros y sus Notas son razonablemente correctos y responsabilidad del emisor

LIC. PAUL DE JESUS GONZALEZ VEGA
DIRECTOR GENERAL

C.P. PASTORA BALDEAMAR SANTIAGO
JEFE DE RECURSOS FINANCIEROS

C.P. CLAUDIA DIAZ AGUILAR
SUBDIRECTORA DE SERVICIOS ADMINISTRATIVOS

Instituto Tecnológico Superior de Tamazunchale
Estado de Cambios en la Situación Financiera
Del 1 de Enero al 28 de Febrero de 2021
(Pesos)

Concepto	Origen	Aplicación
ACTIVO	672,790	0
Activo Circulante	756,052	0
Efectivo y Equivalentes	269,321	0
Derechos a Recibir Efectivo o Equivalentes	455,543	0
Derechos a Recibir Bienes o Servicios	31,187	0
Inventarios	0	0
Almacenes	0	0
Estimación por Pérdida o Deterioro de Activos Circulantes	0	0
Otros Activos Circulantes	0	0
Activo No Circulante	0	83,262
Inversiones Financieras a Largo Plazo	0	0
Derechos a Recibir Efectivo o Equivalentes a Largo Plazo	0	0
Bienes Inmuebles, Infraestructura y Construcciones en Proceso	0	0
Bienes Muebles	0	78,622
Activos Intangibles	0	4,640
Depreciación, Deterioro y Amortización Acumulada de Bienes	0	0
Activos Diferidos	0	0
Estimación por Pérdida o Deterioro de Activos no Circulantes	0	0
Otros Activos no Circulantes	0	0
PASIVO	1,816,364	0
Pasivo Circulante	1,816,364	0
Cuentas por Pagar a Corto Plazo	1,824,668	0
Documentos por Pagar a Corto Plazo	0	8,304
Porción a Corto Plazo de la Deuda Pública a Largo Plazo	0	0
Títulos y Valores a Corto Plazo	0	0
Pasivos Diferidos a Corto Plazo	0	0
Fondos y Bienes de Terceros en Garantía y/o Administración a Corto Plazo	0	0
Provisiones a Corto Plazo	0	0
Otros Pasivos a Corto Plazo	0	0
Pasivo No Circulante	0	0
Cuentas por Pagar a Largo Plazo	0	0
Documentos por Pagar a Largo Plazo	0	0
Deuda Pública a Largo Plazo	0	0
Pasivos Diferidos a Largo Plazo	0	0
Fondos y Bienes de Terceros en Garantía y/o en Administración a Largo Plazo	0	0
Provisiones a Largo Plazo	0	0
HACIENDA PÚBLICA/ PATRIMONIO	0	2,489,154
Hacienda Pública/Patrimonio Contribuido	0	0
Aportaciones	0	0
Donaciones de Capital	0	0
Actualización de la Hacienda Pública / Patrimonio	0	0
Hacienda Pública/Patrimonio Generado	0	2,489,154
Resultados del Ejercicio (Ahorro / Desahorro)	0	1,002,873
Resultados de Ejercicios Anteriores	120,958	0
Revalúos	0	0
Reservas	0	0
Rectificaciones de Resultados de Ejercicios Anteriores	0	1,607,239
Exceso o Insuficiencia en la Actualización de la Hacienda Pública/Patrimonio	0	0
Resultado por Posición Monetaria	0	0
Resultado por Tenencia de Activos no Monetarios	0	0

Bajo protesta de decir verdad declaramos que los Estados Financieros y sus Notas son razonablemente correctos y responsabilidad del emisor

LIC. RAUL DE JESUS GONZÁLEZ VEGA
DIRECTOR GENERAL

C.P. PASTORA BALDELAMAR SANTIAGO
JEFA DE RECURSOS FINANCIEROS


C.P. CLAUDIA DIAZ AGUILAR
SUBDIRECTORA DE SERVICIOS ADMINISTRATIVOS

Instituto Tecnológico Superior de Tamazunchale
Estado Analítico del Activo
Del 1 de Enero al 28 de Febrero de 2021
(Pesos)

Concepto	1 Saldo Inicial	2 Cargos del Periodo	3 Abonos del Periodo	4 Saldo Final 4=(1+2-3)	Variación del Periodo (4-1)
ACTIVO					
Activo Circulante	13,090,951	21,414,498	22,171,289	12,334,160	-756,791
Efectivo y Equivalentes	3,532,488	13,097,348	12,499,428	4,130,408	597,920
Derechos a Recibir Efectivo o Equivalentes	7,331,843	8,317,150	9,588,361	6,060,631	-1,271,211
Derechos a Recibir Bienes o Servicios	2,226,620	0	83,500	2,143,120	-83,500
Inventarios	0	0	0	0	0
Almacenes	0	0	0	0	0
Estimación por Pérdida o Deterioro de Activos Circulantes	0	0	0	0	0
Otros Activos Circulantes	0	0	0	0	0
Activo No Circulante	40,133,034	0	0	40,133,034	0
Inversiones Financieras a Largo Plazo	0	0	0	0	0
Derechos a Recibir Efectivo o Equivalentes a Largo Plazo	0	0	0	0	0
Bienes Inmuebles, Infraestructura y Construcciones en Proceso	27,036,709	0	0	27,036,709	0
Bienes Muebles	12,815,141	0	0	12,815,141	0
Activos Intangibles	281,185	0	0	281,185	0
Depreciación, Deterioro y Amortización Acumulada de Bienes	0	0	0	0	0
Activos Diferidos	0	0	0	0	0
Estimación por Pérdida o Deterioro de Activos no Circulantes	0	0	0	0	0
Otros Activos no Circulantes	0	0	0	0	0
TOTAL DEL ACTIVO	53,223,985	21,414,498	22,171,289	52,467,194	-756,791

Bajo protesta de decir verdad declaramos que los Estados Financieros y sus Notas son razonablemente correctos y responsabilidad del emisor


 LIC. RAÚL DE JESÚS GONZÁLEZ VEGA
 DIRECTOR GENERAL



 C.P. CLAUDIA DÍAZ AGUILAR
 SUBDIRECTORA DE SERVICIOS ADMINISTRATIVOS


C.P. PASTORA BALDELAMAR SANTIAGO
 JEFA DE RECURSOS FINANCIEROS

Instituto Tecnológico Superior de Tamazunchale
Estado Analítico de la Deuda y Otros Pasivos
Del 1 de Enero al 28 de Febrero de 2021
(Pesos)

Denominación de las Deudas	Moneda de Contratación	Institución o País Acreedor	Saldo Inicial del Periodo	Saldo Final del Periodo
DEUDA PÚBLICA				
Corto Plazo				
Deuda Interna				
Instituciones de Crédito	Peso	México	0	0
Títulos y Valores	Peso	México	0	0
Arrendamientos Financieros	Peso	México	0	0
Deuda Externa				
Organismos Financieros Internacionales	Peso	México	0	0
Deuda Bilateral	Peso	México	0	0
Títulos y Valores	Peso	México	0	0
Arrendamientos Financieros	Peso	México	0	0
Subtotal a Corto Plazo			0	0
Largo Plazo				
Deuda Interna				
Instituciones de Crédito	Peso	México	0	0
Títulos y Valores	Peso	México	0	0
Arrendamientos Financieros	Peso	México	0	0
Deuda Externa				
Organismos Financieros Internacionales	Peso	México	0	0
Deuda Bilateral	Peso	México	0	0
Títulos y Valores	Peso	México	0	0
Arrendamientos Financieros	Peso	México	0	0
Subtotal a Largo Plazo			0	0
Otros Pasivos	Peso	México	33,132,056	32,447,745
Total Deuda y Otros Pasivos			33,132,056	32,447,745

Bajo protesta de decir verdad declaramos que los Estados Financieros y sus Notas son razonablemente correctos y responsabilidad del emisor


 LIC. RAÚL DE JESÚS GONZÁLEZ VEGA
 DIRECTOR GENERAL


 C.P. PASTORA BALDELAMAR SANTIAGO
 JEFA DE RECURSOS FINANCIEROS


 C.P. CLAUDIA DÍAZ AGUILAR
 SUBDIRECTORA DE SERVICIOS ADMINISTRATIVOS

Instituto Tecnológico Superior de Tamazunchale
 Estado de Variación en la Hacienda Pública
 Del 1 de Enero al 28 de Febrero de 2021
 (pesos)

Concepto	Hacienda Pública/ Patrimonio Contribuido	Hacienda Pública/ Patrimonio Generado de Ejercicios Anteriores	Hacienda Pública/ Patrimonio Generado del Ejercicio	Exceso o Insuficiencia en la Actualización de la Hacienda Pública / Patrimonio	TOTAL
HACIENDA PÚBLICA/PATRIMONIO CONTRIBUIDO NETO DE 2020	28,255,694				28,255,694
Aportaciones	28,255,694				28,255,694
Donaciones de Capital	0				0
Actualización de la Hacienda Pública/Patrimonio	0				0
HACIENDA PÚBLICA / PATRIMONIO GENERADO NETO DE 2020		-8,290,722	2,543,631		-5,747,091
Resultados del Ejercicio (Ahorro/Desahorro)			2,543,631		2,543,631
Resultados de Ejercicios Anteriores		-8,219,285			-8,219,285
Revalúos		0		0	0
Reservas		0		0	0
Rectificaciones de Resultados de Ejercicios Anteriores		-71,438			-71,438
EXCESO O INSUFICIENCIA EN LA ACTUALIZACIÓN DE LA HACIENDA PÚBLICA PATRIMONIO NETO DE 2020				0	0
Resultado por Posición Monetaria				0	0
Resultado por Tenencia de Activos no Monetarios				0	0
HACIENDA PÚBLICA / PATRIMONIO NETO FINAL DE 2020	28,255,694	-8,290,722	2,543,631	0	22,508,603
CAMBIOS EN LA HACIENDA PÚBLICA/PATRIMONIO CONTRIBUIDO NETO DE 2021	0				0
Aportaciones	0				0
Donaciones de Capital	0				0
Actualización de la Hacienda Pública/Patrimonio	0				0
VARIACIONES DE LA HACIENDA PÚBLICA / PATRIMONIO GENERADO NETO DE 2021		120,958	-2,610,112		-2,489,154
Resultados del Ejercicio (Ahorro/Desahorro)			1,540,758		1,540,758
Resultados de Ejercicios Anteriores		120,958	-2,543,631		-2,422,674
Revalúos		0	0	0	0
Reservas		0	0	0	0
Rectificaciones de Resultados de Ejercicios Anteriores			-1,607,239		-1,607,239
CAMBIOS EN EL EXCESO O INSUFICIENCIA EN LA ACTUALIZACIÓN DE LA HACIENDA PÚBLICA/ PATRIMONIO NETO DE 2021				0	0
Resultado por Posición Monetaria				0	0
Resultado por Tenencia de Activos no Monetarios				0	0
HACIENDA PÚBLICA / PATRIMONIO NETO FINAL DE 2021	28,255,694	-8,169,765	-66,481	0	20,019,449

Bajo protesta de decir verdad declaramos que los Estados Financieros y sus Notas son razonablemente correctos y responsabilidad del emisor

LIC. RAÚL FERRÉS GONZÁLEZ-VEGA
 DIRECTOR GENERAL

C.P. PASTORA BALDELMAR SANTIAGO
 JEFA DE RECURSOS FINANCIEROS

C.P. CLAUDIA DÍAZ AGUILAR
 SUBDIRECTORA DE SERVICIOS ADMINISTRATIVOS

Instituto Tecnológico Superior de Tamazunchale
 Estado de Flujos de Efectivo
 Del 1 de Enero al 28 de Febrero de 2021 y 2020
 (Pesos)

Concepto	2021	2020
Flujos de Efectivo de las Actividades de Operación		
Origen		
Impuestos	8,110,162	9,801,607
Cuotas y Aportaciones de Seguridad Social	0	0
Contribuciones de mejoras	0	0
Derechos	0	0
Productos	2,177,273	2,177,036
Aprovechamientos	0	0
Ingresos por Venta de Bienes y Prestación de Servicios	0	0
Participaciones, Aportaciones, Convenios, Incentivos Derivados de la Colaboración Fiscal y Fondos Distintos de Aportaciones	0	0
Transferencias, Asignaciones, Subsidios y Subvenciones, y Pensiones y Jubilaciones	5,932,889	7,624,571
Otros Orígenes de Operación	0	0
Aplicación		
Servicios Personales	7,512,242	10,318,280
Materiales y Suministros	7,236,416	5,486,358
Servicios Generales	0	228,053
Transferencias Internas y Asignaciones al Sector Público	215,397	880,124
Transferencias al resto del Sector Público	0	0
Subsidios y Subvenciones	0	0
Ayudas Sociales	0	0
Pensiones y Jubilaciones	0	15,642
Transferencias a Fideicomisos, Mandatos y Contratos Análogos	0	0
Transferencias a la Seguridad Social	0	0
Donativos	0	0
Transferencias al Exterior	0	0
Participaciones	0	0
Aportaciones	0	0
Convenios	0	0
Otras Aplicaciones de Operación	60,429	3,708,102
Flujos Netos de Efectivo por Actividades de Operación	597,920	-516,672
Flujos de Efectivo de las Actividades de Inversión		
Origen		
Bienes Inmuebles, Infraestructura y Construcciones en Proceso	0	0
Bienes Muebles	0	0
Otros Orígenes de Inversión	0	0
Aplicación		
Bienes Inmuebles, Infraestructura y Construcciones en Proceso	0	0
Bienes Muebles	0	0
Otras Aplicaciones de Inversión	0	0
Flujos Netos de Efectivo por Actividades de Inversión	0	0
Flujo de Efectivo de las Actividades de Financiamiento		
Origen		
Endeudamiento Neto	0	0
Interno	0	0
Externo	0	0
Otros Orígenes de Financiamiento	0	0
Aplicación		
Servicios de la Deuda	0	0
Interno	0	0
Externo	0	0
Otras Aplicaciones de Financiamiento	0	0
Flujos netos de Efectivo por Actividades de Financiamiento	0	0
Incremento/Disminución Neta en el Efectivo y Equivalentes al Efectivo	597,920	-516,672
Efectivo y Equivalentes al Efectivo al inicio del Ejercicio	3,532,488	4,916,402
Efectivo y Equivalentes al Efectivo al final del Ejercicio	4,130,408	4,399,730

Bajo protesta de decir verdad declaramos que los Estados Financieros y sus Notas son razonablemente correctos y responsabilidad del emisor

LIQ. RAÚL DÍAZ GONZÁLEZ VEGA
 DIRECTOR GENERAL

C.P. CLAUDIA DÍAZ AGUILAR
 SUBDIRECTORA DE SERVICIOS ADMINISTRATIVOS

C.P. PASTORA BALDELAMAR SANTIAGO
 JEFA DE RECURSOS FINANCIEROS

Instituto Tecnológico Superior de Tamazunchale
 Estado Analítico de Ingresos
 Del 1 de Enero al 28 de Febrero de 2021

Rúbro de Ingresos	Ingreso				Diferencia (6= 5 - 1)
	Estimado (1)	Ampliaciones y Reducciones (2)	Modificado (3= 1 + 2)	Devengado (4)	
Impuestos	0	0	0	0	0
Cuotas y Aportaciones de Seguridad Social	0	0	0	0	0
Contribuciones de Mejoras	0	0	0	0	0
Derechos	7,549,360	0	7,549,360	2,177,273	-5,372,087
Productos	0	0	0	0	0
Aprovechamientos	0	0	0	0	0
Ingresos por Venta de Bienes, Prestación de Servicios y Otros Ingresos	0	0	0	0	0
Participaciones, Aportaciones, Convenios, Incentivos Derivados de la Colaboración Fiscal y Fondos Distintos de Aportaciones	0	0	0	0	0
Transferencias, Asignaciones, Subsidios y Subvenciones, y Pensiones y Jubilaciones	46,563,706	0	46,563,706	5,932,889	-40,630,817
Ingresos Derivados de Financiamientos	0	0	0	0	0
Total	54,113,066	0	54,113,066	8,110,162	-46,002,904
			Ingresos excedentes*		

Rúbro de Ingresos	Ingreso				Diferencia (6= 5 - 1)
	Estimado (1)	Ampliaciones y Reducciones (2)	Modificado (3= 1 + 2)	Devengado (4)	
Ingresos del Poder Ejecutivo Federal o Estatal y de los Municipios	0	0	0	0	0
Impuestos	0	0	0	0	0
Cuotas y Aportaciones de Seguridad Social	0	0	0	0	0
Contribuciones de Mejoras	0	0	0	0	0
Derechos	7,549,360	0	7,549,360	2,177,273	-5,372,087
Productos	0	0	0	0	0
Aprovechamientos	0	0	0	0	0
Participaciones, Aportaciones, Convenios, Incentivos Derivados de la Colaboración Fiscal y Fondos Distintos de Aportaciones	0	0	0	0	0
Transferencias, Asignaciones, Subsidios y Subvenciones, y Pensiones y Jubilaciones	46,563,706	0	46,563,706	5,932,889	-40,630,817
Ingresos de los Entes Públicos de los Poderes Legislativo y Judicial, de los Organos Autónomos y del Sector Paraestatal o Paramunicipal, así como de las Empresas Productivas del Estado	0	0	0	0	0
Cuotas y Aportaciones de Seguridad Social	0	0	0	0	0
Productos	0	0	0	0	0
Ingresos por Venta de Bienes, Prestación de Servicios y Otros Ingresos	0	0	0	0	0
Transferencias, Asignaciones, Subsidios y Subvenciones, y Pensiones y Jubilaciones	0	0	0	0	0
Ingresos derivados de financiamiento	0	0	0	0	0
Ingresos Derivados de Financiamientos	0	0	0	0	0
Total	54,113,066	0	54,113,066	8,110,162	-46,002,904
			Ingresos excedentes		

LIC. RAÚL JESÚS GONZÁLEZ VEGA
 DIRECTOR GENERAL

C.P. PASTORA BALDELMAR SANTIAGO
 JEFA DE RECURSOS FINANCIEROS

C.P. CLAUDIA DÍAZ ACUILAR
 SUBDIRECTORA DE SERVICIOS ADMINISTRATIVOS

Instituto Tecnológico Superior de Tomazunchale
Estado Analítico del Ejercicio del Presupuesto de Egresos
Clasificación Administrativa
Del 1 de Enero al 28 de Febrero de 2021

Concepto	Egresos				Pagado	Subejercicio
	1 Aprobado	2 Ampliaciones/ (Reducciones)	3 (1 + 2) Modificado	4 Devolución		
Sin Ramo/Dependencia	\$54,113,066		\$54,113,066	\$8,195,192	\$7,451,813	\$45,917,874
DIRECCIÓN GENERAL	\$285,432		\$285,432	\$190,020	\$190,020	\$95,412
DIRECCIÓN ACADÉMICA	\$530,000		\$530,000	\$0	\$0	\$530,000
SUBDIRECCIÓN DE SERVICIOS ADMINISTRATIVOS	\$52,626,713		\$52,626,713	\$8,005,172	\$7,261,793	\$44,621,541
DIRECCIÓN DE PLANEACIÓN Y VINCULACIÓN	\$670,921		\$670,921	\$0	\$0	\$670,921
	\$0		\$0	\$0	\$0	\$0
	\$0		\$0	\$0	\$0	\$0
	\$0		\$0	\$0	\$0	\$0
Total del Gasto	\$54,113,066	\$0	\$54,113,066	\$8,195,192	\$7,451,813	\$45,917,874


 LIC. RAÚL DE JESÚS GONZÁLEZ VEGA
 DIRECTOR GENERAL


 C.P. PASTORA BALDEAMAR SANTIAGO
 JEFA DE RECURSOS FINANCIEROS


 C.P. CLAUDIA DÍAZ AGUILAR
 SUBDIRECTORA DE SERVICIOS ADMINISTRATIVOS

Instituto Tecnológico Superior de Tamazunchale
Estado Analítico del Ejercicio del Presupuesto de Egresos
Clasificación Económica (por Tipo de Gasto)
Del 1 de Enero al 28 de Febrero de 2021

Concepto	Egresos					Subejercicio 6 = (3 + 4)
	Aprobado 1	Ampliaciones/ (Reducciones) 2	Modificado 3 = (1 + 2)	Devengado 4	Pagado 5	
Gasto Corriente	54,079,066	0	54,079,066	8,195,192	7,451,813	45,883,874
Gasto de Capital	34,000	0	34,000	0	0	34,000
Amortización de la Deuda y Disminución de Pasivos	0	0	0	0	0	0
Pensiones y Jubilaciones	0	0	0	0	0	0
Participaciones	0	0	0	0	0	0
Total del Gasto	54,113,066	0	54,113,066	8,195,192	7,451,813	45,917,874


 C.P. RAÚL DARÍO GONZÁLEZ VEGA
 DIRECTOR GENERAL


 C.P. PASTORA BALDELAMAR SANTIAGO
 JEFA DE RECURSOS FINANCIEROS


 C.P. CLAUDIA DÍAZ AGUILAR
 SUBDIRECTORA DE SERVICIOS ADMINISTRATIVOS

Instituto Tecnológico Superior de Tamazunchale
 Estado Analítico del Ejercicio del Presupuesto de Egresos
 Clasificación por Objeto del Gasto (Capítulo y Concepto)
 Del 1 de Enero al 28 de Febrero de 2021


Concepto	Egresos			Subejercicio		
	Aprobado 1	Aplicaciones/ (Reducciones) 2	Modificado 3 = (1 + 2)		Devergado 4	Pagado 5
Servicios Personales	52,102,713	0	52,102,713	7,979,795	7,236,416	44,122,918
Remuneraciones al Personal de Carácter Permanente	24,732,002	0	24,732,002	3,876,539	3,876,539	20,855,464
Remuneraciones al Personal de Carácter Transitorio	288,000	0	288,000	51,653	51,653	236,347
Remuneraciones Adicionales y Especiales	12,860,921	0	12,860,921	857,635	857,635	12,003,286
Seguridad Social	6,270,551	0	6,270,551	1,733,344	989,965	4,537,207
Otras Prestaciones Sociales y Económicas	4,956,375	0	4,956,375	524,138	524,138	4,432,237
Previsiones	0	0	0	0	0	0
Pago de Estímulos a Servidores Públicos	2,994,864	0	2,994,864	936,487	936,487	2,058,377
Materiales y Suministros	40,680	0	40,680	0	0	40,680
Materiales de Administración, Emisión de Documentos y Artículos Oficiales	12,958	0	12,958	0	0	12,958
Alimentos y Utensilios	0	0	0	0	0	0
Materias Primas y Materiales de Producción y Comercialización	0	0	0	0	0	0
Materiales y Artículos de Construcción y de Reparación	5,500	0	5,500	0	0	5,500
Productos Químicos, Farmacéuticos y de Laboratorio	14,500	0	14,500	0	0	14,500
Combustibles, Lubricantes y Aditivos	7,732	0	7,732	0	0	7,732
Vestuario, Blancos, Prendas de Protección y Artículos Deportivos	0	0	0	0	0	0
Materiales y Suministros Para Seguridad	0	0	0	0	0	0
Herramientas, Refacciones y Accesorios Menores	0	0	0	0	0	0
Servicios Generales	1,867,663	0	1,867,663	215,397	215,397	1,652,266
Servicios Básicos	376,142	0	376,142	8,646	8,646	367,497
Servicios de Arrendamiento	0	0	0	0	0	0
Servicios Profesionales, Científicos, Técnicos y Otros Servicios	754,480	-11,388	743,092	167,000	167,000	576,092
Servicios Financieros, Bancarios y Comerciales	56,500	0	56,500	16,732	16,732	39,768
Servicios de Instalación, Reparación, Mantenimiento y Conservación	0	0	0	0	0	0
Servicios de Comunicación Social y Publicidad	100,000	0	100,000	0	0	100,000
Servicios de Traslado y Viáticos	146,000	0	146,000	11,632	11,632	134,368
Servicios Oficiales	0	0	0	0	0	0
Otros Servicios Generales	434,541	11,388	445,929	11,388	11,388	434,541
Transferencias, Asignaciones, Subsidios y Otras Ayudas	68,000	0	68,000	0	0	68,000
Transferencias Internas y Asignaciones al Sector Público	0	0	0	0	0	0
Transferencias al Resto del Sector Público	0	0	0	0	0	0
Subsidios y Subvenciones	0	0	0	0	0	0
Ayudas Sociales	68,000	0	68,000	0	0	68,000
Pensiones y Jubilaciones	0	0	0	0	0	0
Transferencias a Fideicomisos, Mandatos y Otros Análogos	0	0	0	0	0	0
Transferencias a la Seguridad Social	0	0	0	0	0	0
Donativos	0	0	0	0	0	0
Transferencias al Exterior	0	0	0	0	0	0
Bienes Muebles, Inmuebles e Intangibles	34,000	0	34,000	0	0	34,000
Mobiliario y Equipo de Administración	0	0	0	0	0	0
Mobiliario y Equipo Educativo y Recreativo	0	0	0	0	0	0
Equipo e Instrumental Médico y de Laboratorio	0	0	0	0	0	0
Vehículos y Equipo de Transporte	0	0	0	0	0	0
Equipo de Defensa y Seguridad	0	0	0	0	0	0
Maquinaria, Otros Equipos y Herramientas	0	0	0	0	0	0
Activos Biológicos	0	0	0	0	0	0
Bienes Inmuebles	0	0	0	0	0	0
Activos Intangibles	34,000	0	34,000	0	0	34,000
Inversión Pública	0	0	0	0	0	0
Obra Pública en Bienes de Dominio Público	0	0	0	0	0	0
Obra Pública en Bienes Propios	0	0	0	0	0	0
Proyectos Productivos y Acciones de Fomento	0	0	0	0	0	0

Instituto Tecnológico Superior de Tamazunchale
 Estado Analítico del Ejercicio del Presupuesto de Egresos
 Clasificación por Objeto del Gasto (Capítulo y Concepto)
 Del 1 de Enero al 28 de Febrero de 2021

Concepto	Egresos				Subejercicio 6 = (3 - 4)
	Aprobado 1	Ampliaciones/ (Reducciones) 2	Modificado 3 = (1 + 2)	Devengado 4	
Inversiones Financieras y Otras Provisiones	0	0	0	0	0
Inversiones Para el Fomento de Actividades Productivas	0	0	0	0	0
Acciones y Participaciones de Capital	0	0	0	0	0
Compra de Títulos y Valores	0	0	0	0	0
Concesión de Préstamos	0	0	0	0	0
Inversiones en Fideicomisos, Mandatos y Otros Análogos	0	0	0	0	0
Otras Inversiones Financieras	0	0	0	0	0
Provisiones para Contingencias y Otras Erogaciones Especiales	0	0	0	0	0
Participaciones y Aportaciones	0	0	0	0	0
Participaciones	0	0	0	0	0
Aportaciones	0	0	0	0	0
Convenios	0	0	0	0	0
Deuda Pública	0	0	0	0	0
Amortización de la Deuda Pública	0	0	0	0	0
Intereses de la Deuda Pública	0	0	0	0	0
Comisiones de la Deuda Pública	0	0	0	0	0
Gastos de la Deuda Pública	0	0	0	0	0
Costo por Coberturas	0	0	0	0	0
Apoyos Financieros	0	0	0	0	0
Adeudos de Ejercicios Fiscales Anteriores (Adefas)	0	0	0	0	0
Total del Gasto	54,113,066	0	54,113,066	8,195,192	7,451,813
					45,911,874



 LIC. RAÚL DE JESÚS GONZÁLEZ VEGA
 DIRECTOR GENERAL

C.P. PASTORA BALDEMAR SANTIAGO
 JEFA DE RECURSOS FINANCIEROS


 C.P. CLAUDIA DIAZ AGUILAR
 SUBDIRECTORA DE SERVICIOS ADMINISTRATIVOS

Instituto Tecnológico Superior de Tamazunchale
 Estado Analítico del Ejercicio del Presupuesto de Egresos
 Clasificación Funcional (Finalidad y Función)
 Del 1 de Enero al 28 de Febrero de 2021

Concepto	Egresos					Subejercicio 6 = (3 + 4)
	Aprobado 1	Ampliaciones/ (Reducciones) 2	Modificado 3 = (1 + 2)	Devengado 4	Pagado 5	
Gobierno	0	0	0	0	0	0
Legislación						
Justicia						
Coordinación de la Política de Gobierno						
Relaciones Exteriores						
Asuntos Financieros y Hacendarios						
Seguridad Nacional						
Asuntos de Orden Público y de Seguridad Interior						
Otros Servicios Generales						
Desarrollo Social	54,113,066	0	54,113,066	8,195,192	7,451,813	45,917,874
Protección Ambiental						
Vivienda y Servicios a la Comunidad						
Salud						
Recreación, Cultura y Otras Manifestaciones Sociales						
Educación	54,113,066	0	54,113,066	8,195,192	7,451,813	45,917,874
Protección Social						
Otros Asuntos Sociales						
Desarrollo Económico	0	0	0	0	0	0
Asuntos Económicos, Comerciales y Laborales en General						
Agropecuaria, Silvicultura, Pesca y Caza						
Combustibles y Energía						
Minería, Manufacturas y Construcción						
Transporte						
Comunicaciones						
Turismo						
Ciencia, Tecnología e Innovación						
Otras Industrias y Otros Asuntos Económicos						
Otros no Clasificados en Funciones Anteriores	0	0	0	0	0	0
Transacciones de la Deuda Pública / Costo Financiero de la Deuda						
Transferencias, Participaciones y Aportaciones entre Diferentes Niveles y Ordenes de Gobierno						
Saneamiento del Sistema Financiero						
Adeudos de Ejercicios Fiscales Anteriores						
Total del Gasto	54,113,066	0	54,113,066	8,195,192	7,451,813	45,917,874


 LIC. RAÚL DE JESÚS GONZÁLEZ VEGA
 DIRECTOR GENERAL



 C.P. CLAUDIA DÍAZ AGUILAR
 SUBDIRECTORA DE SERVICIOS ADMINISTRATIVOS

C.P. PASTORA BALDELMAR SANTIAGO
 JEFA DE RECURSOS FINANCIEROS

Información de Periodos Intermedios
 Instituto Tecnológico Superior de Tamazunchale
 Estado Analítico del Ejercicio del Presupuesto de Egresos
 Clasificación Funcional por Dependencia
 Del 1 de Enero al 28 de Febrero de 2021

Concepto	Egresos					Subejercicio
	Aprobado	Ampliaciones/ (Reducciones)	Modificado	Devengado	Pagado	
	1	2	3 = (1 + 2)	4	5	6 = (3 + 4)
Educación	54,113,066 54,113,066	0 0	54,113,066 54,113,066	\$8,195,192 8,195,192	\$7,451,813 7,451,813	45,917,874 45,917,874
Total del Gasto						


 LIC. PAUL DE JESUS GONZÁLEZ VEGA
 DIRECTOR GENERAL


 C.P. PASTORA BALDELAMAR SANTIAGO
 JEFA DE RECURSOS FINANCIEROS


 C.P. CLAUDIA DÍAZ AGUILAR
 SUBDIRECTORA DE SERVICIOS ADMINISTRATIVOS




Instituto Tecnológico Superior de Tamazunchale
San Luis Potosí 2021


Estado Analítico del Ejercicio Presupuesto de Egresos Ente Público / Fuente de Financiamiento
Del 01/ene/2021 Al 28/feb/2021

Fecha y hora de Impresión | 05/mar/2021 08:38 a.m.

Usc. Supervisor
 Rep: rptEstadoPresupuestoEgresos_FF2_A

Ejercicio del Presupuesto		Egreso Aprobado	Ampliaciones / (Reducciones)	Egreso Modificado	Egreso Comprometido	Egreso Devengado	Egreso Ejercido	Egreso Pagado	Subejercicio
IP1	INGRESOS PROPIOS	\$7,549,360.00	\$0.00	\$7,549,360.00	\$7,305,832.76	\$1,688,578.74	\$1,688,578.74	\$1,688,578.74	\$5,860,781.26
RE1	RECURSOS ESTATALES	\$23,281,853.00	\$0.00	\$23,281,853.00	\$23,281,852.97	\$2,758,837.86	\$2,758,837.86	\$2,758,837.86	\$20,523,015.00
RF1	RECURSOS FEDERALES	\$23,281,853.00	\$0.00	\$23,281,853.00	\$21,730,424.41	\$3,747,775.74	\$3,004,396.56	\$3,004,396.56	\$19,534,077.00
Total		\$54,113,066.00	\$0.00	\$54,113,066.00	\$52,318,110.14	\$8,195,192.34	\$7,453,813.16	\$7,451,813.16	\$45,917,873.00


 LIC. RAÚL DE JESÚS GONZÁLEZ VEGA
 DIRECTOR GENERAL


 C.P. CLAUDIA DÍAZ AGUILAR
 SUBDIRECTORA DE SERVICIOS ADMINISTRATIVOS


 C.P. PASTORA BALDELAMAR SANTIAGO
 JEFA DE RECURSOS FINANCIEROS

Instituto Tecnológico Superior de Tamazunchale
Estado Analítico del Ejercicio del Presupuesto de Egresos
Clasificación Administrativa
Del 1 de Enero al 28 Febrero de 2021

Concepto	Egresos				Subejercicio
	Aprobado 1	Ampliaciones/ (Reducciones) 2	Modificado 3 = (1 + 2)	Devengado 4	
DEPENDENCIA O UNIDAD ADMINISTRATIVA 1					
DEPENDENCIA O UNIDAD ADMINISTRATIVA 2					
DEPENDENCIA O UNIDAD ADMINISTRATIVA 3					
DEPENDENCIA O UNIDAD ADMINISTRATIVA 4					
DEPENDENCIA O UNIDAD ADMINISTRATIVA 5					
DEPENDENCIA O UNIDAD ADMINISTRATIVA 6					
DEPENDENCIA O UNIDAD ADMINISTRATIVA 7					
DEPENDENCIA O UNIDAD ADMINISTRATIVA 8					
DEPENDENCIA O UNIDAD ADMINISTRATIVA 9					
Total del Gasto					6 = (3 + 4)

NOTA: ESTE ESTADO ANALITICO DEL PRESUPUESTO DE EGRESOS POR CLASIFICACION ADMINISTRATIVA NO APLICA AL INSTITUTO TECNOLOGICO SUPERIOR DE TAMAZUNCHALE


LC. RAÚL DE JESÚS GONZÁLEZ VEGA
 DIRECTOR GENERAL


C.P. PASTORA BALDEAMAR SANTIAGO
 JEFA DE RECURSOS FINANCIEROS

C.P. CLAUDIA DÍAZ AGUILAR
 SUBDIRECTORA DE SERVICIOS ADMINISTRATIVOS

Instituto Tecnológico Superior de Tamazunchale
Estado Analítico del Ejercicio del Presupuesto de Egresos
Clasificación Administrativa
Del 1 de Enero al 28 Febrero de 2021

Concepto	Egresos					Subejercicio 6 = (3 - 4)
	Aprobado 1	Ampliaciones/ (Reducciones) 2	Modificación 3 = (1 + 2)	Devengado 4	Pagado 5	
PODER EJECUTIVO PODER LEGISLATIVO PODER JUDICIAL ORGANOS AUTÓNOMOS	\$54,113,066	\$0	\$54,113,066	\$8,195,192	\$7,451,813	\$45,917,874
Total del Gasto	\$54,113,066	\$0	\$54,113,066	\$8,195,192	\$7,451,813	\$45,917,874


 LIC. PAUL DE JESUS COMPEÑEZ VEGA
 DIRECTOR GENERAL


 C.P. CLAUDIA DÍAZ AGUILAR
 SUBDIRECTORA DE SERVICIOS ADMINISTRATIVOS

C.P. PASTORA BALDEAMAR SANTIAGO
 JEFA DE RECURSOS FINANCIEROS

Instituto Tecnológico Superior de Tamazunchale
Estado Analítico del Ejercicio del Presupuesto de Egresos
Clasificación Administrativa
Del 1 de Enero al 28 de Febrero de 2021

	Egresos					Subejercicio
	Aprobado	Ampliaciones/ (Reducciones)	Modificado	Devengado	Pagado	
	1	2	3 = (1 + 2)	4	5	6 = (3 - 4)
ENTIDADES PARAESTATALES Y FIDEICOMISOS NO EMPRESARIALES Y NO FINANCIEROS INSTITUCIONES PÚBLICAS DE LA SEGURIDAD SOCIAL ENTIDADES PARAESTATALES EMPRESARIALES NO FINANCIERAS CON PARTICIPACIÓN ESTATAL MAYORITARIA FIDEICOMISOS EMPRESARIALES NO FINANCIEROS CON PARTICIPACIÓN ESTATAL MAYORITARIA ENTIDADES PARAESTATALES EMPRESARIALES FINANCIERAS MONETARIAS CON PARTICIPACIÓN ESTATAL MAYORITARIA ENTIDADES PARAESTATALES EMPRESARIALES FINANCIERAS NO MONETARIAS CON PARTICIPACIÓN ESTATAL MAYORITARIA FIDEICOMISOS FINANCIEROS PÚBLICOS CON PARTICIPACIÓN ESTATAL MAYORITARIA						
Total del Gasto						

NOTA: ESTE ESTADO ANALITICO DEL PRESUPUESTO DE EGRESOS POR FIDEICOMISO NO APLICA AL INSTITUTO TECNOLÓGICO SUPERIOR DE TAMAZUNCHALE


 LIC. RAÚL DE JESÚS CRUZÁLEZ VEGA
 DIRECTOR GENERAL

C.P. PASTORA BALDELMAR SANTIAGO
 JEFA DE RECURSOS FINANCIEROS


 C.P. CLAUDIA DÍAZ AGUIAR
 SUBDIRECTORA DE SERVICIOS ADMINISTRATIVOS

Instituto Tecnológico Superior de Tamazunchale
Gasto por Categoría Programática
Del 1 de Enero al 28 de Febrero de 2021

Concepto	Egresos					Subejercicio 6 = (3 + 4)
	Aprobado 1	Ampliaciones/ (Reducciones) 2	Modificado 3 = (1 + 2)	Devengado 4	Pagado 5	
Programas	54,113,066	0	54,113,066	8,195,192	7,451,813	45,917,874
Subsidios: Sector Social y Privado o Entidades Federativas y Municipios	0	0	0	0	0	0
Sujetos a Reglas de Operación	0	0	0	0	0	0
Otros Subsidios	0	0	0	0	0	0
Desempeño de las Funciones	54,113,066	0	54,113,066	8,195,192	7,451,813	45,917,874
Prestación de Servicios Públicos	54,113,066	0	54,113,066	8,195,192	7,451,813	45,917,874
Provisión de Bienes Públicos	0	0	0	0	0	0
Planeación, seguimiento y evaluación de políticas públicas	0	0	0	0	0	0
Promoción y fomento	0	0	0	0	0	0
Regulación y supervisión	0	0	0	0	0	0
Funciones de las Fuerzas Armadas (Únicamente Gobierno Federal)	0	0	0	0	0	0
Específicos	0	0	0	0	0	0
Proyectos de Inversión	0	0	0	0	0	0
Administrativos y de Apoyo	0	0	0	0	0	0
Apoyo al proceso presupuestario y para mejorar la eficiencia institucional	0	0	0	0	0	0
Apoyo a la función pública y al mejoramiento de la gestión	0	0	0	0	0	0
Operaciones ajenas	0	0	0	0	0	0
Compromisos	0	0	0	0	0	0
Obligaciones de cumplimiento de resolución jurisdiccional	0	0	0	0	0	0
Desastres Naturales	0	0	0	0	0	0
Obligaciones	0	0	0	0	0	0
Pensiones y jubilaciones	0	0	0	0	0	0
Aportaciones a la seguridad social	0	0	0	0	0	0
Aportaciones a fondos de estabilización	0	0	0	0	0	0
Aportaciones a fondos de inversión y reestructura de pensiones	0	0	0	0	0	0
Programas de Gasto Federalizado (Gobierno Federal)	0	0	0	0	0	0
Gasto Federalizado	0	0	0	0	0	0
Participaciones a entidades federativas y municipios	0	0	0	0	0	0
Costo financiero, deuda o apoyos a deudores y ahorradores de la banca	0	0	0	0	0	0
Adeudos de ejercicios fiscales anteriores	0	0	0	0	0	0
Total del Gasto	54,113,066	0	54,113,066	8,195,192	7,451,813	45,917,874



LIC. RAÚL FERRÉS GONZÁLEZ VEGA
DIRECTOR GENERAL


C.P. CLAUDIA DÍAZ AGUILAR
SUBDIRECTORA DE SERVICIOS ADMINISTRATIVOS


C.P. PASTORA BALDEAMAR SANTIAGO
JEFA DE RECURSOS FINANCIEROS

Información de Periodos Intermedios
Instituto Tecnológico Superior de Tamazunchale
Estado Analítico del Ejercicio del Presupuesto de Egresos
Clasificación Funcional por Dependencia
Del 1 de Enero al 28 de Febrero de 2021

Concepto	Egresos					Subejercicio
	Aprobado	Ampliaciones/ (Reducciones)	Modificado	Devengado	Pagado	
	1	2	3 = (1 + 2)	4	5	6 = (3 - 4)
Educación	54,113,066	0	54,113,066	\$8,195,192	\$7,451,813	45,917,874
Total del Gasto	54,113,066	0	54,113,066	8,195,192	7,451,813	45,917,874


 C. P. RAÚL JESÚS GONZÁLEZ VEGA
 DIRECTOR GENERAL


 C. P. PASTORA BALDEAMAR SANTIAGO
 JEFA DE RECURSOS FINANCIEROS


 C. P. CLAUDIA DÍAZ AGUIAR
 SUBDIRECTORA DE SERVICIOS ADMINISTRATIVOS




Usu: Supervisor
Rep: rptEstadoPresupuestoEgresosUA_FN_PG_PI


Instituto Tecnológico Superior de Tamazunchale
San Luis Potosí 2021
Ramo o Dependencia / Función / Programas y proyectos de Inversión
Del 01/ene/2021 Al 28/feb/2021

Fecha y hora de Impresión | 05/mar/2021 | 08:03 a.m.


Ramo o Dependencia / Función / Programas y proyectos de inversión	Ampliaciones / Aprobado (Reducciones)	Presupuesto Vigente	Comprometido	Presupuesto Disponible para Comprometer	Devengado	Comprometido No Devengado	Presupuesto Sin Devengar	Ejercido	Pagado	Cuentas por Pagar Deuda
---	---------------------------------------	---------------------	--------------	---	-----------	---------------------------	--------------------------	----------	--------	-------------------------



 LIC. RAÚL DE JESÚS GONZÁLEZ VEGA
 DIRECTOR GENERAL



 C.P. PASTORA BALDEAMAR SANTIAGO
 JEFA DE RECURSOS FINANCIEROS



 C.P. CLAUDIA DÍAZ AGUILAR
 SUBDIRECTORA DE SERVICIOS ADMINISTRATIVOS