

---

AL 30 DE ABRIL DEL 2021

INDICE

INFORMACIÓN PRESUPUESTARIA

ESTADO ANALÍTICO DE INGRESOS PRESUPUESTALES

ESTADO ANALÍTICO DEL EJERCICIO DEL PRESUPUESTO EN CLASIFICACIÓN ADMINISTRATIVA

\*ENTE PÚBLICO

\*GOBIERNO (FEDERAL, ESTATAL, MUNICIPAL)

\*SECTOR PARAESTATAL (FEDERAL, ESTATAL, MUNICIPAL)

ESTADO ANALÍTICO DEL EJERCICIO DEL PRESUPUESTO EN CLASIFICACIÓN ECONÓMICA  
(POR TIPO DE GASTO)

ESTADO ANALÍTICO DEL EJERCICIO DEL PRESUPUESTO EN CLASIFICACIÓN POR OBJETO DE  
GASTO (CAPÍTULO Y CONCEPTO)

ESTADO ANALÍTICO DEL EJERCICIO DEL PRESUPUESTO POR CLASIFICACIÓN FUNCIONAL

ESTADO ANALÍTICO DEL EJERCICIO DEL PRESUPUESTO DE EGRESOS POR FUENTE DE  
FINANCIAMIENTO



**UNIVERSIDAD TECNOLÓGICA DE SAN LUIS POTOSÍ**  
**ESTADO ANALÍTICO DE INGRESOS**  
 POR CUENTA  
 DEL 01 DE ENERO DE 2021 AL 30 DE ABRIL DE 2021



Cuenta	Ingreso					% de Avance de la Recaudación	Diferencia
	Estimado	Ampliaciones y Reducciones	Modificado	Devengado	Recaudado		
	(1)	(2)	(3=1+2)	(4)	(5)		
Productos	603,081.00	0.00	603,081.00	123,881.35	123,881.35	21%	-479,199.65
Aprovechamientos de Tipo Corriente	297,309.14	3,165.00	300,474.14	140,702.00	140,702.00	47%	-156,607.14
Ingresos por Venta de Bienes y Servicios	33,886,160.00	85,220.00	33,971,380.00	13,326,566.50	12,973,816.50	38%	-20,912,343.50
Transferencias, Asignaciones, Subsidios y Subvenciones, y Pensiones y Jubilaciones	53,311,306.86	0.00	53,311,306.86	17,289,291.86	15,437,293.86	29%	-37,874,013.00
Otros Ingresos y Beneficios Varios	0.00	232,580.77	232,580.77	232,580.77	228,184.77	100%	228,184.77
<b>Total</b>	<b>88,097,857.00</b>	<b>320,965.77</b>	<b>88,418,822.77</b>	<b>31,113,022.48</b>	<b>28,903,878.48</b>	<b>33%</b>	
<b>Ingresos excedentes</b>							<b>-59,193,978.52</b>


  

Tributarios	Ingreso					% de Avance de la Recaudación	Diferencia
	Estimado	Ampliaciones y Reducciones	Modificado	Devengado	Recaudado		
	(1)	(2)	(3=2+1)	(4)	(5)		
Productos	603,081.00	0.00	603,081.00	123,881.35	123,881.35	21%	-479,199.65
<b>SubTotal Tributarios</b>	<b>603,081.00</b>	<b>0.00</b>	<b>603,081.00</b>	<b>123,881.35</b>	<b>123,881.35</b>	<b>21%</b>	
<b>Ingresos excedentes</b>							<b>-479,199.65</b>

No Tributarios							
Aprovechamientos de Tipo Corriente	297,309.14	3,165.00	300,474.14	140,702.00	140,702.00	47%	-156,607.14
Ingresos por Venta de Bienes y Servicios	33,886,160.00	85,220.00	33,971,380.00	13,326,566.50	12,973,816.50	38%	-20,912,343.50
Transferencias, Asignaciones, Subsidios y Subvenciones, y Pensiones y Jubilaciones	53,311,306.86	0.00	53,311,306.86	17,289,291.86	15,437,293.86	29%	-37,874,013.00
Otros Ingresos y Beneficios Varios	0.00	232,580.77	232,580.77	232,580.77	228,184.77	100%	228,184.77
<b>Subtotal No Tributarios</b>	<b>87,494,776.00</b>	<b>320,965.77</b>	<b>87,815,741.77</b>	<b>30,989,141.13</b>	<b>28,779,997.13</b>	<b>33%</b>	
<b>Ingresos excedentes</b>							<b>-58,714,778.87</b>

  
 C.P. Leonor Rivera Pérez  
 Rectora

  
 C.P. Francisco Javier Mendoza Neave  
 Jefe del Departamento de Contabilidad



UNIVERSIDAD TECNOLÓGICA DE SAN LUIS POTOSÍ  
ESTADO ANALÍTICO DEL EJERCICIO DEL PRESUPUESTO DE EGRESOS




CLASIFICACIÓN ADMINISTRATIVA

DEL 01 DE ENERO DE 2021 AL 30 DE ABRIL DE 2021

(Pesos)

Concepto	Egresos					
	Aprobado	Ampliaciones/ (Reducciones)	Modificado	Devengado	Pagado	Subejercicio
	1	2	3=(1+2)	4	5	6=(3-4)
UNIVERSIDAD TECNOLÓGICA DE SAN LUIS POTOSÍ	88,097,857.00	6,964,268.00	95,062,125.00	27,767,337.63	27,767,337.63	67,294,787.37
<b>Total del Gasto</b>	88,097,857.00	6,964,268.00	95,062,125.00	27,767,337.63	27,767,337.63	67,294,787.37

  
C.P. Leonor Rivera Pérez  
Rectora

  
C.P. Francisco Javier Mendoza Neave  
Jefe del Departamento de Contabilidad



UNIVERSIDAD TECNOLÓGICA DE SAN LUIS POTOSÍ  
Gobierno (Federal/Estatal/Municipal) de San Luis Potosí  
**ESTADO ANALÍTICO DEL EJERCICIO DEL PRESUPUESTO DE EGRESOS**




CLASIFICACIÓN ADMINISTRATIVA

DEL 01 DE ENERO DE 2021 AL 30 DE ABRIL DE 2021

(Pesos)

Concepto	Egresos					
	Aprobado	Ampliaciones/ (Reducciones)	Modificado	Devengado	Pagado	Subejercicio
	1	2	3=(1+2)	4	5	6=(3-4)
Poder Ejecutivo	88,097,857.00	6,964,268.00	95,062,125.00	27,767,337.63	27,767,337.63	67,294,787.37
Poder Legislativo						
Poder Judicial						
Órganos Autónomos						
<b>Total del Gasto</b>	88,097,857.00	6,964,268.00	95,062,125.00	27,767,337.63	27,767,337.63	67,294,787.37

  
C.P. Leonor Rivera Pérez  
Rectora

  
C.P. Francisco Javier Mendoza Neave  
Jefe del Departamento de Contabilidad




UNIVERSIDAD TECNOLÓGICA DE SAN LUIS POTOSÍ  
Sector Paraestatal (Federal/Estatal/Municipal) de San Luis Potosí  
**ESTADO ANALÍTICO DEL EJERCICIO DEL PRESUPUESTO DE EGRESOS**



CLASIFICACIÓN ADMINISTRATIVA  
DEL 01 DE ENERO DE 2021 AL 30 DE ABRIL DE 2021 (Pesos)

Concepto	Egresos					
	Aprobado	Ampliaciones/ (Reducciones)	Modificado	Devengado	Pagado	Subejercicio
	1	2	3=(1+2)	4	5	6=(3-4)
Entidades Paraestatales y Fideicomisos No Empresariales y No Financieros	88,097,857.00	6,964,268.00	95,062,125.00	27,767,337.63	27,767,337.63	67,294,787.37
Instituciones Públicas de Seguridad Social						
Entidades Paraestatales Empresariales No Financieras con Participación Estatal Mayoritaria						
Fideicomisos Empresariales No Financieros con Participación Estatal Mayorista						
Entidades Paraestatales Empresariales Financieras Monetarias con Participación Estatal Mayoritaria						
Entidades Paraestatales Empresariales Financieras No Monetarias con Participación Estatal Mayoritaria						
Fideicomisos Financieros Públicos con Participación Estatal Mayoritaria						
<b>Total del Gasto</b>	88,097,857.00	6,964,268.00	95,062,125.00	27,767,337.63	27,767,337.63	67,294,787.37

  
C.P. Leonor Rivera Pérez  
Rectora

  
C.P. Francisco Javier Mendoza Neave  
Jefe del Departamento de Contabilidad



UNIVERSIDAD TECNOLÓGICA DE SAN LUIS POTOSÍ  
ESTADO ANALÍTICO DEL EJERCICIO DEL PRESUPUESTO DE EGRESOS

CLASIFICACIÓN ECONÓMICA (POR TIPO DE GASTO)

DEL 01 DE ENERO DE 2021 AL 30 DE ABRIL DE 2021

(Pesos)



Concepto	Egresos					
	Aprobado	Ampliaciones/ (Reducciones)	Modificado	Devengado	Pagado	Subejercicio
	1	2	3=(1+2)	4	5	6=(3-4)
GASTO CORRIENTE	88,006,727.00	6,682,163.00	94,688,890.00	27,631,113.61	27,631,113.61	67,057,776.39
GASTO CAPITAL	91,130.00	282,105.00	373,235.00	136,224.02	136,224.02	237,010.98
<b>Total del Gasto</b>	<b>88,097,857.00</b>	<b>6,964,268.00</b>	<b>95,062,125.00</b>	<b>27,767,337.63</b>	<b>27,767,337.63</b>	<b>67,294,787.37</b>

  
C.P. Leonor Rivera Pérez  
Rectora

  
C.P. Francisco Javier Mendoza Neave  
Jefe del Departamento de Contabilidad



**UNIVERSIDAD TECNOLÓGICA DE SAN LUIS POTOSÍ**  
**ESTADO ANALÍTICO DEL EJERCICIO DEL PRESUPUESTO DE EGRESOS**  
**CLASIFICACIÓN POR OBJETO DEL GASTO(CAPÍTULO Y CONCEPTO)**



DEL 01 DE ENERO DE 2021 AL 30 DE ABRIL DE 2021

(Pesos)

Concepto	Egresos					
	Aprobado	Ampliaciones/ (Reducciones)	Modificado	Devengado	Pagado	Subejercicio
	1	2	3=(1+2)	4	5	6=(3-4)
<b>SERVICIOS PERSONALES</b>	<b>62,590,272.00</b>	<b>6,830,640.00</b>	<b>69,420,912.00</b>	<b>22,543,827.51</b>	<b>22,543,827.51</b>	<b>46,877,084.49</b>
REMUNERACIONES AL PERSONAL DE CARÁCTER P	31,087,326.00	6,944,198.00	38,031,524.00	12,564,896.41	12,564,896.41	25,466,627.59
REMUNERACIONES AL PERSONAL DE CARÁCTER T	258,461.00	0.00	258,461.00	86,153.60	86,153.60	172,307.40
REMUNERACIONES ADICIONALES Y ESPECIALES	7,050,548.04	363,387.89	7,413,935.93	2,848,356.99	2,848,356.99	4,565,578.94
SEGURIDAD SOCIAL	11,201,098.49	-174,474.16	11,026,624.33	3,547,366.92	3,547,366.92	7,479,257.41
OTRAS PRESTACIONES SOCIALES Y ECONÓMICAS	12,589,248.47	-302,471.73	12,286,776.74	3,497,053.59	3,497,053.59	8,789,723.15
PAGO DE ESTÍMULOS A SERVIDORES PÚBLICOS	403,590.00	0.00	403,590.00	0.00	0.00	403,590.00
<b>MATERIALES Y SUMINISTROS</b>	<b>2,082,267.00</b>	<b>-365,524.00</b>	<b>1,716,743.00</b>	<b>220,801.28</b>	<b>220,801.28</b>	<b>1,495,941.72</b>
MATERIALES DE ADMINISTRACIÓN, EMISIÓN DE	992,597.49	-365,524.00	627,073.49	58,154.15	58,154.15	568,919.34
ALIMENTOS Y UTENSILIOS	315,791.00	0.00	315,791.00	12,435.73	12,435.73	303,355.27
MATERIALES Y ARTÍCULOS DE CONSTRUCCIÓN Y	148,172.42	0.00	148,172.42	13,600.31	13,600.31	134,572.11
PRODUCTOS QUÍMICOS, FARMACÉUTICOS Y DE L	197,998.00	0.00	197,998.00	5,533.68	5,533.68	192,464.32
COMBUSTIBLES, LUBRICANTES Y ADITIVOS	134,155.06	0.00	134,155.06	37,567.75	37,567.75	96,587.31
VESTUARIO, BLANCOS, PRENDAS DE PROTECCIÓN	8,793.04	0.00	8,793.04	0.00	0.00	8,793.04
HERRAMIENTAS, REFACCIONES Y ACCESORIOS M	284,759.99	0.00	284,759.99	93,509.66	93,509.66	191,250.33
<b>SERVICIOS GENERALES</b>	<b>23,334,188.00</b>	<b>217,047.00</b>	<b>23,551,235.00</b>	<b>4,866,484.82</b>	<b>4,866,484.82</b>	<b>18,684,750.18</b>
SERVICIOS BÁSICOS	1,718,800.00	14,700.00	1,733,500.00	377,803.46	377,803.46	1,355,696.54
SERVICIOS DE ARRENDAMIENTO	1,267,995.00	197,279.40	1,465,274.40	435,739.84	435,739.84	1,029,534.56
SERVICIOS PROFESIONALES, CIENTÍFICOS, TÉCNICOS	6,810,028.12	96,155.84	6,906,183.96	1,446,217.57	1,446,217.57	5,459,966.39
SERVICIOS FINANCIEROS, BANCARIOS Y COMERCIALES	444,259.00	-60,192.84	384,066.16	333,367.40	333,367.40	50,698.76
SERVICIOS DE INSTALACIÓN, REPARACIÓN, MANTENIMIENTO	2,521,439.88	0.00	2,521,439.88	448,702.08	448,702.08	2,072,737.80
SERVICIOS DE COMUNICACIÓN SOCIAL Y PUBLICIDAD	1,035,400.00	-26,886.00	1,008,514.00	237,331.63	237,331.63	771,182.37
SERVICIOS DE TRASLADO Y VIÁTICOS	148,100.00	-6,602.40	141,497.60	1,657.00	1,657.00	139,840.60
SERVICIOS OFICIALES	138,500.00	2,088.00	140,588.00	21,888.02	21,888.02	118,699.98
OTROS SERVICIOS GENERALES	9,249,666.00	505.00	9,250,171.00	1,563,777.82	1,563,777.82	7,686,393.18
<b>BIENES MUEBLES, INMUEBLES E INTANGIBLES</b>	<b>91,130.00</b>	<b>282,035.00</b>	<b>373,165.00</b>	<b>136,224.02</b>	<b>136,224.02</b>	<b>236,940.98</b>
MOBILIARIO Y EQUIPO DE ADMINISTRACIÓN	91,130.00	282,035.00	373,165.00	136,224.02	136,224.02	236,940.98
<b>INVERSIÓN PÚBLICA</b>	<b>0.00</b>	<b>70.00</b>	<b>70.00</b>	<b>0.00</b>	<b>0.00</b>	<b>70.00</b>



UNIVERSIDAD TECNOLÓGICA DE SAN LUIS POTOSÍ  
ESTADO ANALÍTICO DEL EJERCICIO DEL PRESUPUESTO DE EGRESOS  
CLASIFICACIÓN POR OBJETO DEL GASTO(CAPÍTULO Y CONCEPTO)



DEL 01 DE ENERO DE 2021 AL 30 DE ABRIL DE 2021

(Pesos)

OBRA PÚBLICA EN BIENES PROPIOS	0.00	70.00	70.00	0.00	0.00	70.00
<b>Total del Gasto</b>	88,097,857.00	6,964,268.00	95,062,125.00	27,767,337.63	27,767,337.63	67,294,787.37

C.P. Leonor Rivera Pérez  
Rectora

C.P. Francisco Javier Mendoza Neave  
Jefe del Departamento de Contabilidad





UNIVERSIDAD TECNOLÓGICA DE SAN LUIS POTOSÍ  
ESTADO ANALÍTICO DEL EJERCICIO DEL PRESUPUESTO DE EGRESOS  
CLASIFICACIÓN FUNCIONAL (FINALIDAD Y FUNCIÓN)




DEL 01 DE ENERO DE 2021 AL 30 DE ABRIL DE 2021

(Pesos)

Concepto	Egresos					
	Aprobado	Ampliaciones/ (Reducciones)	Modificado	Devengado	Pagado	Subejercicio
	1	2	3=(1+2)	4	5	6=(3-4)
DESARROLLO SOCIAL	88,097,857.00	6,964,268.00	95,062,125.00	27,767,337.63	27,767,337.63	67,294,787.37
EDUCACION	88,097,857.00	6,964,268.00	95,062,125.00	27,767,337.63	27,767,337.63	67,294,787.37
<b>Total del Gasto</b>	88,097,857.00	6,964,268.00	95,062,125.00	27,767,337.63	27,767,337.63	67,294,787.37

  
C.P. Leonor Rivera Pérez  
Rectora

  
C.P. Francisco Javier Mendoza Neave  
Jefe del Departamento de Contabilidad



# UNIVERSIDAD TECNOLÓGICA DE SAN LUIS POTOSÍ

## ESTADO ANALÍTICO DEL EJERCICIO DEL PRESUPUESTO DE EGRESOS




POR ENTE PÚBLICO/FUENTE DE FINANCIAMIENTO

DEL 01 DE ENERO DE 2021 AL 30 DE ABRIL DE 2021

(Pesos)

Concepto	Egresos					
	Aprobado	Ampliaciones/ (Reducciones)	Modificado	Devengado	Pagado	Subejercicio
	1	2	3=(1+2)	4	5	6=(3-4)
01 INGRESOS PROPIOS	32,593,724.00	98,291.00	32,692,015.00	7,093,745.03	7,093,745.03	25,598,269.97
02 INGRESOS FEDERALES	31,087,326.00	0.00	31,087,326.00	12,564,896.41	12,564,896.41	18,522,429.59
03 INGRESOS ESTATALES	22,223,981.00	0.00	22,223,981.00	7,715,707.60	7,715,707.60	14,508,273.40
26 EDUCACIÓN CONTINUA Y SERVICIOS TECNOLÓGICOS	1,736,926.00	-98,221.00	1,638,705.00	342,961.19	342,961.19	1,295,743.81
27 ENTIDAD DE CERTIFICACIÓN	455,900.00	0.00	455,900.00	31,351.40	31,351.40	424,548.60
37 FONDO DE MODERNIZACIÓN Y EQUIPAMIENTO 2021	0.00	6,944,198.00	6,944,198.00	0.00	0.00	6,944,198.00
38 PRODEP 2020	0.00	20,000.00	20,000.00	18,676.00	18,676.00	1,324.00
<b>Total del Gasto</b>	<b>88,097,857.00</b>	<b>6,964,268.00</b>	<b>95,062,125.00</b>	<b>27,767,337.63</b>	<b>27,767,337.63</b>	<b>67,294,787.37</b>

  
C.P. Leonor Rivera Pérez  
Rectora

  
C.R. Francisco Javier Mendoza-Neave  
Jefe del Departamento de Contabilidad

ESTADO ANALÍTICO DEL EJERCICIO DEL PRESUPUESTO DE EGRESOS (POR ENTE PÚBLICO/FUENTE DE FINANCIAMIENTO)

COBERTURA DEL EGRESO EN BASE A RECAUDADO

FUENTE DE FINANCIAMIENTO	PRESUPUESTO DE EGRESOS APROBADO	AMPLIACIONES / REDUCCIONES	PRESUPUESTO DE EGRESOS MODIFICADO	PRESUPUESTO DE EGRESOS DEVENGADO	PRESUPUESTO DE INGRESOS RECAUDADO	SUBEJERCICIO
<b>PRESUPUESTO APROBADO DEL AÑO</b>						
01 INGRESOS PROPIOS	34,786,550.00	0.00	34,786,550.00	7,468,057.62	7,468,057.62	27,318,492.38
Ingresos Propios	32,593,724.00	0.00	32,593,724.00	7,093,745.03	7,093,745.03	25,499,978.97
Educación Continua y Servicios Tecnológicos	1,736,926.00	0.00	1,736,926.00	342,961.19	342,961.19	1,393,964.81
Entidad de Certificación	455,900.00	0.00	455,900.00	31,351.40	31,351.40	424,548.60
02 INGRESOS FEDERALES	31,087,326.00	0.00	31,087,326.00	9,881,295.00	9,881,295.00	21,206,031.00
03 INGRESOS ESTATALES	22,223,981.00	0.00	22,223,981.00	5,555,998.86	5,555,998.86	16,667,982.14
38 PRODEP 2020	-	20,000.00	20,000.00	18,676.00	18,676.00	1,324.00
<b>TOTAL PRESUPUESTO APROBADO</b>	<b>88,097,857.00</b>	<b>20,000.00</b>	<b>88,117,857.00</b>	<b>22,924,027.48</b>	<b>22,924,027.48</b>	<b>65,193,829.52</b>
INGRESOS PROPIOS PARA CUBRIR GASTO ESTATAL y FEDERAL				4,843,310.15	4,843,310.15	4,843,310.15
PRESUPUESTO PROPIO				4,843,310.15	4,843,310.15	4,843,310.15
REMANENTE DE EJERCICIOS ANTERIORES APROBADO PARA ESTE						
37 FONDO DE MODERNIZACIÓN Y EQUIPAMIENTO 2021		6,944,198.00	6,944,198.00			6,944,198.00
INGRESOS PROPIOS PARA CUBRIR GASTO ESTATAL y FEDERAL				0.00	0.00	-
FONDO DE CONTINGENCIA						
<b>TOTAL PRESUPUESTO EJERCICIOS ANTERIORES</b>		<b>6,944,198.00</b>	<b>6,944,198.00</b>			<b>6,944,198.00</b>
<b>TOTAL DEL PRESUPUESTO</b>	<b>88,097,857.00</b>	<b>6,964,198.00</b>	<b>95,062,055.00</b>	<b>27,767,337.63</b>	<b>27,767,337.63</b>	<b>67,294,717.37</b>

NOTA: Se cubre con ingresos propios y remanentes de ejercicios anteriores gran parte del presupuesto de gasto Federal y Estatal debido a que al cierre de Abril 2021 no se recibió el total de recurso presupuestado.