

FISCALIA GENERAL DEL ESTADO DE SAN LUIS POTOSÍ
Estado Anual de los Ingresos
Del 1 de Enero al 31 de Agosto de 2021

Rubro de Ingresos	Ingreso Modificado				Diferencia (B - A - 1)
	(1)	(2)	(3)	(4)	
Impuestos	0	0	0	0	0
Cuentas y Aportaciones de Seguridad Social	0	0	0	0	0
Contribuciones de Mejoras	0	0	0	0	0
Derechos	0	0	0	0	0
Productos	0	0	0	0	0
Aprovechamientos	0	0	0	0	0
Ingresos por Venta de Bienes, Prestación de Servicios y Otros Ingresos	0	418,448	418,448	418,768	416,768
Participaciones, Aportaciones, Convenios, Incentivos Derivados de la Colaboración Fiscal y Fondos Distintos de Aportaciones	0	0	0	0	0
Transferencias, Asignaciones, Subsidios y Subvenciones, y Pensiones y Jubilaciones	1,186,411,873	8,506,645	1,194,918,519	689,155,322	-497,256,551
Ingresos Derivados de Financiamientos	0	0	0	0	0
Total	1,186,411,873	8,925,094	1,195,336,967	689,572,091	-496,839,783
			Ingresos excedentes*	689,572,091	

Rubro de Ingresos	Ingreso Modificado				Diferencia (B - A - 1)
	(1)	(2)	(3)	(4)	
Impuestos	0	0	0	0	0
Cuentas y Aportaciones de Seguridad Social	0	0	0	0	0
Contribuciones de Mejoras	0	0	0	0	0
Derechos	0	0	0	0	0
Productos	0	0	0	0	0
Aprovechamientos	0	0	0	0	0
Participaciones, Aportaciones, Convenios, Incentivos Derivados de la Colaboración Fiscal y Fondos Distintos de Aportaciones	0	0	0	0	0
Transferencias, Asignaciones, Subsidios y Subvenciones, y Pensiones y Jubilaciones	0	0	0	0	0
Ingresos de los Entes Públicos de los Poderes Legislativo y Judicial, de los Organos Autónomos y del Sector Paraestatal o Paramunicipal, así como de las Empresas Productivas del Estado	0	0	0	0	0
Cuentas y Aportaciones de Seguridad Social	0	0	0	0	0
Productos	0	0	0	0	0
Ingresos por Venta de Bienes, Prestación de Servicios y Otros Ingresos	0	418,448	418,448	418,768	416,768
Transferencias, Asignaciones, Subsidios y Subvenciones, y Pensiones y Jubilaciones	1,186,411,873	8,506,645	1,194,918,519	689,155,322	-497,256,551
Ingresos derivados de financiamiento	0	0	0	0	0
Ingresos Derivados de Financiamientos	0	0	0	0	0
Total	1,186,411,873	8,925,094	1,195,336,967	689,572,091	-496,839,783
			Ingresos excedentes	689,572,091	



 Realizó
 C.P. RUBEN NABOR MARTINEZ SALINAS




 Revisó
 C.P. ADRIANA SAUCEDO ALHENDAREZ



 Autorizó
 MTRO. FEDERICO MUÑOZ GARZA HERRERA


FISCALÍA GENERAL DEL ESTADO DE SAN LUIS POTOSÍ
 Estado Analítico del Ejercicio del Presupuesto de Egresos
 Clasificación Administrativa
 Del 1 de Enero al 31 de Agosto de 2021


Concepto	Egresos				Subtotal
	Aprobado 1	Ampliaciones/ (Reducciones) 2	Modificado 3 = (1 + 2)	Devengado 4	
					6 = (3 - 4)
ORGANOS ADMINISTRATIVOS					
Área Ejecutiva y Técnica del Despacho del Fiscal General	\$1,186,411,873	\$8,925,094	\$1,195,336,967	\$679,327,711	\$668,915,459
Administración	\$0	\$49,975,058	\$49,975,058	\$22,847,579	\$27,127,479
Vicefiscalía Jurídica	\$1,186,011,873	-\$1,178,951,881	\$7,449,992	\$0	\$7,449,992
Dirección General de Política de Persecución Penal y Análisis Estratégico	\$0	\$18,886,572	\$18,886,572	\$11,008,572	\$7,878,000
Dirección General de Servicio Profesional de Carrera	\$0	\$8,491,303	\$8,491,303	\$5,061,739	\$3,429,564
Dirección General de Administración	\$0	\$9,616,716	\$9,616,716	\$5,828,354	\$3,788,362
Órgano Interno de Control	\$0	\$111,003,555	\$111,003,555	\$61,422,311	\$49,581,244
Visiaduría General	\$0	\$5,784,302	\$5,784,302	\$3,573,252	\$2,211,049
Instituto Universitario de Ciencias Penales y Forenses	\$0	\$13,563,309	\$13,563,309	\$6,836,177	\$6,727,132
Fiscalía Especializada en Materia de Delitos Electorales	\$0	\$2,784,176	\$2,784,176	\$1,220,859	\$1,563,317
Fiscalía Especializada en Delitos relacionados con Hechos de Corrupción	\$0	\$4,544,580	\$4,544,580	\$2,741,327	\$1,803,253
Vicefiscalía en Materia de Derechos Humanos	\$400,000	\$4,058,422	\$4,058,422	\$2,915,414	\$1,143,008
Vicefiscalía de la Mujer, Familia y Delitos Sexuales	\$0	\$34,454,127	\$34,454,127	\$18,377,857	\$16,076,270
Vicefiscalía de Personas, Pueblos y Comunidades Indígenas	\$0	\$30,851,646	\$30,851,646	\$20,110,781	\$10,740,865
Vicefiscalía	\$0	\$1,150,625	\$1,150,625	\$1,049,997	\$100,628
Vicefiscalía Científica	\$0	\$436,762,507	\$436,762,507	\$245,288,891	\$190,473,616
Dirección General de Métodos de Investigación	\$0	\$73,772,484	\$73,772,484	\$40,615,408	\$33,157,076
Total del Gasto	\$1,186,411,873	\$8,925,094	\$1,195,336,967	\$679,327,711	\$668,915,459


 Realizo
 C.P. RUBEN NABOR MARTÍNEZ SALINAS


 Revisó
 C.P. ADRIANA SAUCEDO ALMENDÁREZ


 Autorizo
 MTRTO-FEDERICO ARTURO GARZA HERRERA


 Realizo
 C.P. RUBEN NABOR MARTÍNEZ SALINAS


 Valido
 C.P. NORMA ALEJANDRA GARCÍA RODRÍGUEZ

FISCALÍA GENERAL DEL ESTADO DE SAN LUIS POTOSÍ
Estado Analítico del Ejercicio del Presupuesto de Egresos
Clasificación Económica (por Tipo de Gasto)
Del 1 de Enero al 31 de Agosto de 2021

Concepto	Egresos					Subejercicio 6 = (3 + 4)
	Aprobado 1	Ampliaciones/ (Reducciones) 2	Modificado 3 = (1 + 2)	Devengado 4	Pagado 5	
Gasto Corriente	1,186,411,873	8,631,247	1,195,043,120	679,099,931	668,687,678	515,943,190
Gasto de Capital	0	293,847	293,847	227,781	227,781	66,066
Amortización de la Deuda y Disminución de Pasivos	0	0	0	0	0	0
Pensiones y Jubilaciones	0	0	0	0	0	0
Participaciones	0	0	0	0	0	0
Total del Gasto	1,186,411,873	8,925,094	1,195,336,967	679,327,711	668,915,459	516,009,256


 Realizó
 C.P. RUBÉN NABOR MARTÍNEZ SALINAS


 Revisó
 C.P. ADRIANA SAUCEDO ALMENDÁREZ


 Valió
 C.P. NORMA ALEJANDRA GARCÍA RODRÍGUEZ



 Autorizó
 Mtro. FEDERICO ARTURO GARZA HERRERA

FISCALÍA GENERAL DEL ESTADO DE SAN LUIS POTOSÍ
Estado Analítico del Ejercicio del Presupuesto de Egresos
Clasificación por Objeto del Gasto (Capítulo y Concepto)
Del 1 de Enero al 31 de Agosto de 2021


Concepto	Ampliaciones/ (Reducciones)		Egresos Modificados		Devengado		Pagado		Subejercicio	
	1	2	3 = (1 + 2)	4	5	6	7 = (3 + 4)	8 = (5 + 6)	9 = (7 + 8)	
Servicios Personales	1,089,859,395	6,061,987	1,095,921,322	627,309,091	619,456,551	468,612,231				
Remuneraciones al Personal de Carácter Permanente	500,013,352	-10,102,051	489,904,351	322,634,733	322,634,733	167,269,618				
Remuneraciones al Personal de Carácter Transitorio	98,876,337	-17,623,702	81,352,635	46,428,654	46,428,288	34,923,980				
Remuneraciones Adicionales y Especiales	152,681,241	-4,631,112	148,050,129	28,551,771	28,551,771	119,486,358				
Seguridad Social	56,679,248	39,459,123	96,137,371	51,534,059	45,103,423	44,603,312				
Otras Prestaciones Sociales y Económicas	281,609,177	-9,086,669	272,542,308	177,798,734	176,385,196	94,743,574				
Previsiones	0	0	0	0	0	0				
Pago de Estímulos a Servidores Públicos	0	7,934,528	7,934,528	361,139	361,139	7,573,389				
Materiales y Suministros	35,331,601	12,666,142	47,997,743	22,990,058	21,243,916	25,017,684				
Materiales de Administración, Emisión de Documentos y Artículos Oficiales	3,234,045	699,723	3,933,768	1,924,393	1,343,835	2,009,375				
Alimentos y Utensilios	3,126,952	1,018,521	4,145,084	1,619,391	1,593,172	2,525,703				
Materiales Primas y Materiales de Producción y Comercialización	96,901	481,193	578,094	99	99	5,619				
Materiales y Artículos de Construcción y de Reparación	986,877	-232,206	753,670	478,298	477,535	275,373				
Productos Químicos, Farmacéuticos y de Laboratorio	1,470,459	756,020	2,226,479	218,032	218,032	2,008,446				
Combustibles, Lubricantes y Aditivos	26,031,207	10,626,843	36,658,050	18,690,931	17,599,047	17,977,119				
Vestuario, Blancos, Prendas de Protección y Artículos Deportivos	48,670	-10,079	38,592	3,786	3,786	34,807				
Materiales y Suministros Para Seguridad	57,123	-14,616	42,505	0	0	42,305				
Herramientas, Refacciones y Accesorios Menores	279,757	35,686	315,443	194,077	194,077	138,938				
Servicios Generales	31,454,602	19,059,306	50,513,909	28,610,782	27,987,211	21,703,127				
Servicios Básicos	6,912,261	849,412	7,761,672	6,091,930	6,091,930	1,669,743				
Servicios Profesionales, Científicos, Técnicos y Otros Servicios	8,313,519	-3,992,566	4,320,953	4,167,183	3,766,844	2,256,829				
Servicios Financieros, Bancarios y Comerciales	2,931,795	11,250,184	14,181,980	7,208,272	7,157,696	6,973,708				
Servicios de Instalación, Reparación, Mantenimiento y Conservación	191,510	290,187	481,698	50,417	50,417	431,281				
Servicios de Comunicación Social y Publicidad	8,910,405	4,529,185	13,439,590	5,467,631	5,102,536	7,971,958				
Servicios de Traslado y Viáticos	98,600	-39,600	59,000	0	0	0				
Servicios Generales	4,004,638	2,525,693	6,530,331	4,148,222	4,140,661	2,382,309				
Servicios Oficiales	47,050	-7,147	39,903	21,603	21,603	18,300				
Otros Servicios Generales	44,824	1,610,701	1,655,525	1,655,525	1,655,525	0				
Transferencias, Asignaciones, Subsidios y Otras Ayudas	29,766,315	-29,146,168	620,147	620,147	620,147	620,147				
Transferencias Internas y Asignaciones al Sector Público	29,766,315	-29,146,168	620,147	620,147	620,147	620,147				
Transferencias al Resto del Sector Público	0	0	0	0	0	0				
Subsidios y Subvenciones	0	0	0	0	0	0				
Ayudas Sociales	0	0	0	0	0	0				
Pensiones y Jubilaciones	0	0	0	0	0	0				
Transferencias a Fideicomisos, Mantas y Otros Análogos	0	0	0	0	0	0				
Transferencias a la Seguridad Social	0	0	0	0	0	0				
Donativos	0	0	0	0	0	0				
Transferencias al Exterior	0	0	0	0	0	0				
Bienes Muebles, Inmuebles e Intangibles	283,847	283,847	283,847	227,781	227,781	56,066				
Mobiliario y Equipo de Administración	0	283,847	283,847	227,781	227,781	56,066				
Mobiliario y Equipo Educativo y Recreativo	0	0	0	0	0	0				
Equipo e Instrumental Médico y de Laboratorio	0	0	0	0	0	0				
Vehículos y Equipo de Transporte	0	0	0	0	0	0				
Equipo de Defensa y Seguridad	0	0	0	0	0	0				
Maquinaria, Otros Equipos y Herramientas	0	0	0	0	0	0				
Activos Biológicos	0	0	0	0	0	0				
Bienes Inmuebles	0	0	0	0	0	0				
Activos Intangibles	0	0	0	0	0	0				
Inversión Pública	0	0	0	0	0	0				
Obra Pública en Bienes de Dominio Público	0	0	0	0	0	0				
Obra Pública en Bienes Propios	0	0	0	0	0	0				
Proyectos Productivos y Acciones de Fomento	0	0	0	0	0	0				


FISCALÍA GENERAL DEL ESTADO DE SAN LUIS POTOSÍ
Estado Analítico del Ejercicio del Presupuesto de Egresos
 Clasificación por Objeto del Gasto (Capítulo y Concepto)
 Del 1 de Enero al 31 de Agosto de 2021

Concepto	Egresos				Subjerarcho
	Aprobado 1	Ampliaciones/ (Reducciones) 2	Modificado 3 = (1 + 2)	Devengado 4	
Inversiones Financieras y Otras Provisiones	0	0	0	0	0
Inversiones Para el Fomento de Actividades Productivas	0	0	0	0	0
Acciones y Participaciones de Capital	0	0	0	0	0
Compra de Títulos y Valores	0	0	0	0	0
Concesión de Préstamos	0	0	0	0	0
Inversiones en Fideicomisos, Mandatos y Otros Análogos	0	0	0	0	0
Otras Inversiones Financieras	0	0	0	0	0
Provisiones para Contingencias y Otras Erogaciones Especiales	0	0	0	0	0
Participaciones y Aportaciones	0	0	0	0	0
Participaciones	0	0	0	0	0
Aportaciones	0	0	0	0	0
Convenios	0	0	0	0	0
Deuda Pública	0	0	0	0	0
Amortización de la Deuda Pública	0	0	0	0	0
Intereses de la Deuda Pública	0	0	0	0	0
Comisiones de la Deuda Pública	0	0	0	0	0
Gastos de la Deuda Pública	0	0	0	0	0
Costo por Coberturas	0	0	0	0	0
Apoyos Financieros	0	0	0	0	0
Adeudos de Ejercicios Fiscales Anteriores (Adefas)	0	0	0	0	0
Total del Gasto	1,186,411,873	8,925,094	1,195,336,967	679,327,711	668,915,459


 Realizó
 C. P. RUBÉN NABOR MARTÍNEZ SALINAS



 Valido
 C. P. NORMA ALEJANDRA GARCÍA RODRÍGUEZ



 Revisó
 C. P. ADRIÁN SAUCEDO ALMENDÁREZ



 Autorizó
 MTR. FEDERICO ARTURO GARZA HERRERA

FISCALÍA GENERAL DEL ESTADO DE SAN LUIS POTOSÍ
 Estado Analítico del Ejercicio del Presupuesto de Egresos
 Clasificación Funcional (Finalidad y Función)
 Del 1 de Enero al 31 de Agosto de 2021

Concepto	Egresos					Subejercicio 6 = (3-4)
	Aprobado 1	Ampliaciones/ (Reducciones) 2	Modificado 3 = (1 + 2)	Devengado 4	Pagado 5	
Gobierno	1,186,411,873	8,925,094	1,195,336,967	679,327,711	668,915,459	516,009,256
Legislación			0			0
Justicia	1,186,411,873	8,925,094	1,195,336,967	679,327,711	668,915,459	516,009,256
Coordinación de la Política de Gobierno						0
Relaciones Exteriores						0
Asuntos Financieros y Hacendarios						0
Seguridad Nacional						0
Asuntos de Orden Público y de Seguridad Interior						0
Otros Servicios Generales						0
Desarrollo Social	0	0	0	0	0	0
Protección Ambiental						0
Vivienda y Servicios a la Comunidad						0
Salud						0
Recreación, Cultura y Otras Manifestaciones Sociales						0
Educación						0
Protección Social						0
Otros Asuntos Sociales						0
Desarrollo Económico	0	0	0	0	0	0
Asuntos Económicos Comerciales y Laborales en General						0
Agropecuaria, Silvicultura, Pesca y Caza						0
Combustibles y Energía						0
Minería, Manufacturas y Construcción						0
Transporte						0
Comunicaciones						0
Turismo						0
Ciencia, Tecnología e Innovación						0
Otras Industrias y Otros Asuntos Económicos						0
Otras no Clasificadas en Funciones Anteriores	0	0	0	0	0	0
Transacciones de la Deuda Pública / Costo Financiero de la Deuda						0
Transferencias, Participaciones y Aportaciones entre Diferentes Niveles y Ordenes de Gobierno						0
Saneamiento del Sistema Financiero						0
Adeudos de Ejercicios Fiscales Anteriores						0
Total del Gasto	1,186,411,873	8,925,094	1,195,336,967	679,327,711	668,915,459	516,009,256


 C.P. RUBÉN NABOR MARTÍNEZ SALINAS
 Realizó


 C. P. ADRIANA SAUCEDO ALMENDÁREZ
 Revisó


 MTR. FEDERICO A. JURO GARZA HERRERA
 Autorizó


FISCALIA GENERAL DEL ESTADO DE SAN LUIS POTOSÍ
Estado Analítico del Ejercicio del Presupuesto de Egresos
Fuente de Financiamiento
Del 1 de Enero al 31 de Agosto de 2021

Concepto	Egresos				Subejercicio
	Aprobado 1	Ampliaciones/ (Reducciones) 2	Modificado 3 = (1 + 2)	Devengado 4	
141 Ingresos Propios	\$0	\$1,680	\$1,680	\$1,680	\$0
151 Recursos Federales	\$0	\$3,689,334	\$3,689,334	\$1,206,342	\$1,155,766
161 Recursos Estatales 2021	\$1,186,411,873	\$5,234,080	\$1,191,645,954	\$878,119,689	\$867,758,013
Total del Gasto	\$1,186,411,873	\$8,925,094	\$1,195,336,967	\$879,327,711	\$868,915,469


 C.P. RUBEN NABOR MARTINEZ SALINAS
 Realizo


 C.P. ABRILANA SAUCEDO ALMENDÁREZ
 Revisó


 C.P. NORMA ALEJANDRA GARCÍA RODRIGUEZ
 Valido


 MTRO. FEDERICO ARTURO GARZA HERRERA
 Autorizo



**FISCALÍA GENERAL
DEL ESTADO**
DE SAN LUIS POTOSÍ

Información Programática

FISCALÍA GENERAL DEL ESTADO DE SAN LUIS POTOSÍ
Gasto por Categoría Programática
Del 1 de Enero al 31 de Agosto de 2021

Concepto	Egresos				Subjerárquico 6 = (3-4)
	Aprobado 1	Ampliaciones/ (Reducciones) 2	Modificado 3 = (1 + 2)	Devengado 4	
Programas	1,186,411,873	8,925,094	1,195,336,967	679,327,711	516,009,256
Subsidios, Sector Social y Privado o Entidades Federativas y Municipios	0	0	0	0	0
Sujetos a Reglas de Operación	0	0	0	0	0
Otros Subsidios	0	0	0	0	0
Desempeño de las Funciones	1,186,411,873	8,925,094	1,195,336,967	679,327,711	516,009,256
Prestación de Servicios Públicos	1,186,411,873	8,925,094	1,195,336,967	679,327,711	516,009,256
Provisión de Bienes Públicos	0	0	0	0	0
Planeación, seguimiento y evaluación de políticas públicas	0	0	0	0	0
Promoción y fomento	0	0	0	0	0
Regulación y supervisión	0	0	0	0	0
Funciones de las Fuerzas Armadas (Únicamente Gobierno Federal)	0	0	0	0	0
Específicos	0	0	0	0	0
Proyectos de Inversión	0	0	0	0	0
Administrativos y de Apoyo	0	0	0	0	0
Apoyo al proceso presupuestario y para mejorar la eficiencia institucional	0	0	0	0	0
Apoyo a la función pública y al mejoramiento de la gestión	0	0	0	0	0
Operaciones ajenas	0	0	0	0	0
Compromisos	0	0	0	0	0
Obligaciones de cumplimiento de resolución jurisdiccional	0	0	0	0	0
Desastres Naturales	0	0	0	0	0
Obligaciones	0	0	0	0	0
Pensiones y jubilaciones	0	0	0	0	0
Aportaciones a la seguridad social	0	0	0	0	0
Aportaciones a fondos de estabilización	0	0	0	0	0
Aportaciones a fondos de inversión y reestructura de pensiones	0	0	0	0	0
Programas de Gasto Federalizado (Gobierno Federal)	0	0	0	0	0
Gasto Federalizado	0	0	0	0	0
Participaciones a entidades federativas y municipios	0	0	0	0	0
Costo financiero, deuda o apoyos a deudores y ahorradores de la banca	0	0	0	0	0
Adeudos de ejercicios fiscales anteriores	0	0	0	0	0
Total del Gasto	1,186,411,873	8,925,094	1,195,336,967	679,327,711	516,009,256

Realizó
C.P. RUBEN NABOR MARTINEZ SALINAS

Revisó
C.P. ADRIANA SAUCEDO ALMENDAREZ

Valido
C.P. NORMA ALEJANDRA GARCIA RODRIGUEZ

Autorizó
MTRO. FEDERICO ARTURO GARZA HERRERA