




ESTADOS FINANCIEROS



JULIO 2021



ESTADOS E INFORMES FINANCIEROS

JULIO 2021

CONTENIDO

1. INFORMACION CONTABLE

- 1.1. ESTADO DE ACTIVIDADES
- 1.2. ESTADO DE SITUACION FINANCIERA
- 1.3. ESTADO DE VARIACION DE LA HACIENDA PUBLICA
- 1.4. ESTADO DE CAMBIOS EN LA SITUACION FINANCIERA
- 1.5. ESTADO DE FLUJO DE EFECTIVO
- 1.6. NOTAS A LOS ESTADOS FINANCIEROS-DE DESGLOSE, ADMINISTRATIVAS Y DE MEMORIA
- 1.7. REPORTE ANALITICO DEL ACTIVO
- 1.8. REPORTE ANALITICO DE LA DEUDA Y OTROS PASIVOS

2. INFORMACION PRESUPUESTARIA

- 2.1. ESTADO ANALITICO DE INGRESOS PRESUPUESTALES
- 2.2. ESTADO DEL EJERCICIO DEL PRESUPUESTO DE EGRESOS EN CLASIFICACION ADMINISTRATIVA
- 2.3. ESTADO DEL EJERCICIO DEL PRESUPUESTO DE EGRESOS EN CLASIFICACION ECONOMICA (POR TIPO DE GASTO)
- 2.4. ESTADO DEL EJERCICIO DEL PRESUPUESTO DE EGRESOS EN CLASIFICACION POR OBJETO DEL GASTO (CAPITULO Y CONCEPTO)
- 2.5. ESTADO DEL EJERCICIO DEL PRESUPUESTO DE EGRESOS POR CLASIFICACION FUNCIONAL
- 2.6. ESTADO DEL EJERCICIO DEL PRESUPUESTO DE EGRESOS POR FUENTE DE FINANCIAMIENTO

3. INFORMACION PROGRAMATICA

- 3.1. GASTO POR CATEGORIA PROGRAMATICA
- 3.2. GASTO POR CATEGORIA PROGRAMATICA POR DEPENDENCIA
- 3.3. PROGRAMA Y PROYECTOS DE INVERSION

4. INFORMACION COMPLEMENTARIA

- 4.1. CONCILIACIONES BANCARIAS
- 4.2. REPORTE AUXILIAR DE BANCOS
- 4.3. CONCILIACION PRESUPUESTAL DE INGRESOS
- 4.4. CONCILIACION PRESUPUESTAL DE EGRERSOS

CENTRO DE JUSTICIA PARA LAS MUJERES EN EL ESTADO
Estado de Actividades
 Del 1 de Enero al 31 de Julio de 2021 y 2020
 (Pesos)

SECRETARÍA DE ECONOMÍA
 SECRETARÍA DE FINANZAS
 10 Ajo 2021
 11:2 am

	2021	2020
INGRESOS Y OTROS BENEFICIOS		
Ingresos de la Gestión	0	0
Impuestos	0	0
Cuentas y Aportaciones de Seguridad Social	0	0
Contribuciones de Impagos	0	0
Derechos	0	0
Productos	0	0
Apropiamientos	0	0
Ingresos por Venta de Bienes y Prestación de Servicios	0	0
	0	0
Participaciones, Aportaciones, Convenios, Incentivos Derivados de la Colaboración Fiscal, Fondos Distintos de Aportaciones, Transferencias, Asignaciones, Subsidios y Subvenciones, y Pensiones y Jubilaciones	6,837,740	6,514,828
Participaciones, Aportaciones, Convenios, Incentivos Derivados de la Colaboración Fiscal, Fondos Distintos de Aportaciones	0	0
Transferencias, Asignaciones, Subsidios y Subvenciones, y Pensiones y Jubilaciones	6,837,740	6,514,828
Otros Ingresos y Beneficios	0	817
Ingresos Financieros	0	0
Aumento por Variación de Inventarios	0	0
Diminución del Exceso de Estimaciones por Pérdida o Débitos a Obsolescencias	0	0
Diminución del Exceso de Provisiones	0	0
Otros Ingresos y Beneficios Varios	0	817
Total de Ingresos y Otros Beneficios	6,837,740	6,515,645
GASTOS Y OTRAS PÉRDIDAS		
Gastos de Funcionamiento	6,086,487	6,786,709
Servicios Personales	4,627,677	4,459,709
Materiales y Suministros	108,913	914,962
Servicios Generales	951,907	812,039
Transferencias, Asignaciones, Subsidios y Otras Ayudas	0	0
Transferencias Internas y Asignaciones al Sector Público	0	0
Transferencias al Resto del Sector Público	0	0
Subsidios y Subvenciones	0	0
Ayudas Sociales	0	0
Pensionamientos y Jubilaciones	0	0
Transferencias a Fiduciarias, Mandatos y Contratos Anticipados	0	0
Transferencias a la Seguridad Social	0	0
Derechos	0	0
Transferencias al Exterior	0	0
Participaciones y Aportaciones	0	0
Participaciones	0	0
Aportaciones	0	0
Convenios	0	0
Intereses, Comisiones y Otros Gastos de la Deuda Pública	0	0
Intereses de la Deuda Pública	0	0
Comisiones de la Deuda Pública	0	0
Gastos de la Deuda Pública	0	0
Costo por Coberturas	0	0
Ayuda Financiera	0	0
Otros Gastos y Pérdidas Intermedias	0	0
Estimaciones, Depreciaciones, Deterioros, Obsolescencias y Provisiones	0	0
Diminución de Inventarios	0	0
Aumento por Insuficiencia de Estimaciones por Pérdida o Débitos y Aumento por Insuficiencia de Provisiones	0	0
Otros Gastos	0	0
Inversión Pública	0	0
Inversión Pública en Capitalizable	0	0
Total de Gastos y Otras Pérdidas	6,086,487	6,786,709
Resultados del Ejercicio (Ahorro/Desahorro)	751,253	-271,064

Señalamos de fe de verdad decaramos que los Estados Financieros y sus Notas son razonablemente correctos y responsables del Sr


 LIC. ALEJTA MÉNDEZ SALAS
 COORDINADORA GENERAL DEL CENTRO DE JUSTICIA DE LAS MUJERES

CENTRO DE JUSTICIA PARA LAS MUJERES DE EL ESTADO
 Estado de Jalisco
 Año de 2017 y 2018
 (Presupuesto)

ACTIVO		2017	2018	PASIVO	
Activos Circulantes		610,000	610,449		610,449
Efectivo y Equivalencias		41,100	41,728		41,728
Deudores a Recibir (Ingresos a Ejecutarse)		0	0		0
Deudores a Recibir (Bienes o Servicios)		0	0		0
Inventarios		0	0		0
Ahorros		0	0		0
Estimaciones por Pólizas y Débitos de Activos Circulantes		0	0		0
Otros Activos Circulantes		0	0		0
Total de Activos Circulantes		41,100	41,728		41,728
Activos de Ejecución		16,879,000	16,879,000		16,879,000
Inversiones Financieras a Largo Plazo		0	0		0
Comercios a Recibir (Deudas a Ejecutarse a Largo Plazo)		0	0		0
Bienes Inmuebles, Vehículos y Construcciones en Proceso		0	0		0
Bienes Muebles		0	0		0
Activos Intangibles		0	0		0
Depositos, Cuentas y Acreditaciones Asignadas de Bienes		0	0		0
Activos Diferidos		0	0		0
Estimaciones por Pólizas y Débitos de Activos de Ejecución		0	0		0
Otros Activos de Ejecución		0	0		0
Total de Activos de Ejecución		16,879,000	16,879,000		16,879,000
Total del Activo		17,489,100	17,489,100		17,489,100
Activos de Ejecución		17,489,100	17,489,100		17,489,100
Comercios por Pagar a Largo Plazo		0	0		0
Deudores por Pagar a Largo Plazo		0	0		0
Deudas Públicas a Largo Plazo		0	0		0
Pólizas Otorgadas a Largo Plazo		0	0		0
Préstamos y Débitos de Termino en Garantía por Administración a Largo Plazo		0	0		0
Préstamos a Largo Plazo		0	0		0
Total de Pasivos de Ejecución		0	0		0
Total del Pasivo		0	0		0
ACTIVO PÚBLICO PATRIMONIAL		31,367,359	31,367,359		31,367,359
Reservas Públicas/Patrimonio Constituido		0	0		0
Apoyos		0	0		0
Donaciones en Capital		0	0		0
Acreditación de la Hacienda Pública / Patrimonio		0	0		0
Medios Públicos/Patrimonio Constituido		0	0		0
Resultados del Ejercicio (Ahorros / Desahorro)		0	0		0
Reservas de Ejercicio Anterior		0	0		0
Reservas		0	0		0
Reservaciones de Resultado de Ejercicio Anterior		0	0		0
Exceso o Insuficiencia en la Acreditación de la Hacienda Pública/Patrimonio		0	0		0
Resultados por Ejercicio Actual		0	0		0
Resultados por Termino de Activos no Monetarios		0	0		0
Total Hacienda Pública/Patrimonio		0	0		0
Total del Pasivo y Hacienda Pública / Patrimonio		31,367,359	31,367,359		31,367,359

Este informe de datos verbales debe presentarse ante los Estados Financieros y sus notas por recordatorios correctivos y respaldados en años


 LIC. JULIETA MENDOZA BALAS
 COORDINADORA GENERAL DEL CENTRO DE JUSTICIA DE LAS MUJERES

CONTINIO DE LA ENTIDAD PARA LAS BALANZAS EN EL ESTADO
Estado de Resultados en la Hacienda Pública
del 1 de Enero al 31 de Julio de 2021
(en miles)

	2021	2020	2019
INGRESOS PÚBLICOS (EXCEPTUANDO CONTRIBUCIONES NETAS DE 2021)			
Impuestos	0	0	0
Donaciones de Capital	0	0	0
Actividad de la Hacienda Pública/Financiera	0	0	0
INGRESOS PÚBLICOS (EXCEPTUANDO CONTRIBUCIONES NETAS DE 2021)	0	0	0
Resultados del Ejercicio (Menos/Plusvalencia)	0	0	0
Resultados de Operaciones Anteriores	0	0	0
Reservas	0	0	0
Reclasificaciones de Resultados de Ejercicios Anteriores	0	0	0
EXERCICIO O IMPERFORACIÓN EN LA ACTUALIZACIÓN DE LA ENTIDAD PÚBLICA (EXCEPTUANDO CONTRIBUCIONES NETAS DE 2021)	0	0	0
Resultado por Tránsito - Moneda	0	0	0
Resultado por Tránsito de Activos no Monetarios	0	0	0
ENTIDAD PÚBLICA (EXCEPTUANDO CONTRIBUCIONES NETAS DE 2021)	0	0	0
CAMBIO EN LA ENTIDAD PÚBLICA (EXCEPTUANDO CONTRIBUCIONES NETAS DE 2021)	0	0	0
OPERACIONES			
Operaciones de Capital	0	0	0
Activación de la Hacienda Pública/Financiera	0	0	0
VARIACIONES DE LA ENTIDAD PÚBLICA (EXCEPTUANDO CONTRIBUCIONES NETAS DE 2021)	0	0	0
Resultados del Ejercicio (Menos/Plusvalencia)	0	0	0
Resultados de Operaciones Anteriores	0	0	0
Reservas	0	0	0
Reclasificaciones de Resultados de Ejercicios Anteriores	0	0	0
CAMBIO EN EL EJERCICIO O IMPERFORACIÓN EN LA ACTUALIZACIÓN DE LA ENTIDAD PÚBLICA (EXCEPTUANDO CONTRIBUCIONES NETAS DE 2021)	0	0	0
Resultado por Tránsito - Moneda	0	0	0
Resultado por Tránsito de Activos no Monetarios	0	0	0
ENTIDAD PÚBLICA (EXCEPTUANDO CONTRIBUCIONES NETAS DE 2021)	0	0	0

Según presenta de 2021, entidad declaraciones que los Estados Financieros son fiables en representación correcta y imparcialidad del estado.


 LIC. JULIETA MORALES
 COORDINADORA GENERAL DEL ESTADO Y JUNTA DE LAS CUENTAS

CENTRO DE JUSTICIA PARA LAS MUJERES EN EL ESTADO
 Estado de Cambios en la Situación Financiera
 Del 1 de Enero al 31 de Julio de 2021
 (Pesos)

Concepto	Origen	Pérdidas
ACTIVO	13,824,428	0
Activo Circulante	26,843	0
Efectivo y Equivalentes	26,817	0
Debitos a Recibir Efectivo o Equivalentes	0	12,974
Debitos a Recibir Bienes o Servicios	0	0
Inventarios	0	0
Almacenes	0	0
Estimación por Pérdida o Deterioro de Activos Circulantes	0	0
Otros Activos Circulantes	0	0
Activo No Circulante	12,498,798	0
Inversiones Financieras a Largo Plazo	0	0
Debitos a Recibir Efectivo o Equivalentes a Largo Plazo	0	0
Bienes Inmuebles, Infraestructura y Construcciones en Proceso	12,529,197	0
Bienes Muebles	0	35,400
Activos Intangibles	0	0
Depreciación, Deterioro y Amortización Acumulada de Bienes	0	0
Activos Diferidos	0	0
Estimación por Pérdida o Deterioro de Activos no Circulantes	0	0
Otros Activos no Circulantes	0	0
PASIVO	0	30,198
Pasivo Circulante	0	30,198
Cuentas por Pagar a Corto Plazo	0	30,198
Documentos por Pagar a Corto Plazo	0	0
Pólizas a Corto Plazo de la Deuda Pública a Largo Plazo	0	0
Títulos y Valores a Corto Plazo	0	0
Pasivos Diferidos a Corto Plazo	0	0
Fondos y Bienes de Terceeros en Garantía y/o Administración a Corto Plazo	0	0
Provisiones a Corto Plazo	0	0
Otros Pasivos a Corto Plazo	0	0
Pasivo No Circulante	0	0
Cuentas por Pagar a Largo Plazo	0	0
Documentos por Pagar a Largo Plazo	0	0
Deuda Pública a Largo Plazo	0	0
Pasivos Diferidos a Largo Plazo	0	0
Fondos y Bienes de Terceeros en Garantía y/o Administración a Largo Plazo	0	0
Provisiones a Largo Plazo	0	0
HACIENDA PÚBLICA/ PATRIMONIO	13,824,428	0
Hacienda Pública/Patrimonio Contributivo	0	0
Aportaciones	0	0
Comentarios de Capital	0	0
Actualización de la Hacienda Pública / Patrimonio	0	0
Hacienda Pública/Patrimonio General	13,824,428	0
Resultados del Ejercicio (Ahorro / Desahorro)	24,773	0
Resultados de Ejercicios Anteriores	30,888,138	0
Reservas	0	0
Reservas	0	0
Rectificaciones de Resultados de Ejercicios Anteriores	0	12,547,340
Exceso e Ineficiencia en la Actualización de la Hacienda Pública/Patrimonio	0	0
Resultado por Posición Monetaria	0	0
Resultado por Tenencia de Activos no Monetarios	0	0

Bajo protesta de decir verdad declaro que los Estados Financieros y sus Notas son razonablemente correctos y responsables del emisor



LIC. JULIETA MÉNDEZ SALAS
 COORDINADORA GENERAL DEL CENTRO DE
 JUSTICIA DE LAS MUJERES

CENTRO DE JUSTICIA PARA LAS MUJERES EN EL ESTADO
Estado de Flujos de Efectivo
Del 1 de Enero al 31 de Julio de 2021 y 2020
(Pesos)

Cuentas	2021	2020
Flujos de Efectivo de las Actividades de Operación		
Origen		
Impuestos	6,837,746	6,514,808
Cuentas y Aportaciones de Seguridad Social	0	0
Contribuciones de empresas	0	0
Derechos	0	0
Productos	0	0
Aprovechamientos	0	0
Ingresos por Venta de Bienes y Prestación de Servicios	0	0
Participaciones, Aportaciones, Convenios, Incentivos Derivados de la Colaboración Fiscal y Fondos Distintos de Aportaciones	0	0
Transferencias, Asignaciones, Subsidios y Subvenciones, y Pensiones y Jubilaciones	6,837,746	6,514,808
Otros Orígenes de Operación	0	817
Aplicación		
Servicios Personales	6,086,432	5,786,188
Materiales y Suministros	4,007,677	4,439,763
Servicios Generales	838,813	814,582
Transferencias Internas y Asignaciones al Sector Público	841,067	834,784
Transferencias al resto del Sector Público	0	0
Subsidios y Subvenciones	0	0
Ayudas Sociales	0	0
Pensiones y Jubilaciones	0	0
Transferencias a Fideicomisos, Mandatos y Contratos Análogos	0	0
Transferencias a la Seguridad Social	0	0
Donativos	0	0
Transferencias al Exterior	0	0
Participaciones	0	0
Aportaciones	0	0
Convenios	0	0
Otras Aplicaciones de Operación	0	0
Flujos Netos de Efectivo por Actividades de Operación	781,289	728,916
Flujos de Efectivo de las Actividades de Inversión		
Origen		
Bienes Inmuebles, Infraestructura y Construcciones en Proceso	31,896,809	33,091,194
Bienes Muebles	13,023,187	0
Otros Orígenes de Inversión	19,281,622	33,091,194
Aplicación		
Bienes Inmuebles, Infraestructura y Construcciones en Proceso	32,881,818	32,578,188
Bienes Muebles	0	32,462,169
Otras Aplicaciones de Inversión	33,402	770,862
Flujos Netos de Efectivo por Actividades de Inversión	-791,136	-684,864
Flujo de Efectivo de las Actividades de Financiamiento		
Origen		
Endeudamiento Neto	0	0
Interno	0	0
Externo	0	0
Otros Orígenes de Financiamiento	0	0
Aplicación		
Servicios de la Deuda	0	0
Interno	0	0
Externo	0	0
Otras Aplicaciones de Financiamiento	0	0
Flujos netos de Efectivo por Actividades de Financiamiento	0	0
Incremento/Disminución Neto en el Efectivo y Equivalentes al Efectivo	-81,817	341,432
Efectivo y Equivalentes al Efectivo al Inicio del Ejercicio	885,733	814,181
Efectivo y Equivalentes al Efectivo al Final del Ejercicio	815,466	855,723

Bajo protesta de decir verdad declaramos que los Estados Financieros y sus Notas son razonablemente correctos y responsabilidad del emisor



L.C. JULIETA MÉNDEZ SALAS
COORDINADORA GENERAL DEL CENTRO DE JUSTICIA DE
LAS MUJERES



JULIO 2021

De conformidad a los artículos 46, fracción I, inciso e) y 49 de la Ley General de Contabilidad Gubernamental, así como a la normatividad emitida por el Consejo Nacional de Armonización Contable, a continuación, se presentan las notas a los estados financieros correspondientes al ejercicio fiscal de 2021, con los siguientes apartados:

1

- ✓ Notas de Gestión Administrativa
- ✓ Notas de Desglose
- ✓ Notas de Memoria (cuentas de orden)

NOTAS DE GESTIÓN ADMINISTRATIVA

NOTA 1. Actividad del Centro:

El Centro de Justicia para las Mujeres, es el organismo encargado de brindar atención y servicios integrales, multidisciplinarios y transversales bajo el mismo techo a las mujeres víctimas de violencia y sus menores hijos e hijas, con un enfoque en derechos humanos, de género y de interés superior de la infancia, y tendrá los siguientes objetivos generales:



- I. Asesorar, apoyar y acompañar a las mujeres víctimas de violencia y en su caso a sus menores hijos e hijas en los procesos necesarios para resolver su problemática en torno a la violencia, recuperar su seguridad, lograr su pleno acceso a la justicia y contribuir a que en los ámbitos de la vida familiar, social, cultural, educativa, laboral, política y económica, las mujeres puedan alcanzar los niveles de bienestar y acceso a las oportunidades, libres de violencia y en condiciones de igualdad que les permitan lograr su pleno desarrollo humano;
- II. Coordinar a las diversas instituciones públicas y privadas que lo conforman y dar certeza, uniformidad, calidad y seguridad jurídica a la actuación integral de las mismas para que las mujeres víctimas de violencia, así como sus menores hijos e hijas puedan obtener un claro y efectivo acceso a la justicia de manera integral;
- III. Proporcionar orientación y atención a las mujeres, sus hijas y sus hijos para salvaguardar en todo momento su integridad como usuarias del Centro;
- IV. Facilitar a las mujeres víctimas de violencia el acceso a la justicia, para combatir y contrarrestar la violencia que sufren y pone en riesgo su vida;
- V. Ofrecer un ambiente seguro, empático y confiable a las usuarias, sus hijas e hijos, en donde se respete su dignidad;
- VI. Contribuir a la reducción de las tasas de violencia de género, familiar, sexual y de homicidios dolosos contra mujeres tipificados como feminicidios;
- VII. Fomentar el incremento de las denuncias y reducir la impunidad;
- VIII. Favorecer una mayor confiabilidad en el sistema de justicia;
- IX. Evitar la re victimización de las usuarias través de la prestación de servicios integrales y multidisciplinarios bajo el mismo techo y a través de las redes de instancias asociadas;
- X. Generar estudios, información y estadísticas sobre la violencia contra las mujeres, sus causas y consecuencias.
- XI. Consolidar un equipo multidisciplinario profesionalizado y destacado en el tema de género y violencia contra las mujeres.

NOTA 2. Base de Preparación de los Estados Financieros:

Los presentes estados financieros fueron preparados de acuerdo con las reglas de Contabilidad Gubernamental autorizadas por la Secretaría de Hacienda y Crédito Público, a través del Consejo Nacional de Armonización Contable en sus Postulados Básicos, sus marcos conceptuales dentro de los lineamientos publicados por el CONAC, Así como también de la Ley General de Contabilidad Gubernamental, la Ley de Presupuesto, Contabilidad y Gasto Público de San Luis Potosí y su Reglamento, la Ley de Ingresos y el Presupuesto de Egresos para el presente Ejercicio. Mencionando que, a su vez, el ente público se encuentra en proceso de Adaptación a dichas reglas y lineamientos. En esta etapa han sido realizadas ciertas revisiones necesarias para hacer los cambios y modificaciones que se consideraron pertinentes para el correcto cumplimiento de toda la normativa.

POLITICAS CONTABLES SIGNIFICATIVAS:

- a) La Información financiera está preparada sobre la base de reconocer sus ingresos y Egresos cuando se cobran o se pagan, respectivamente y no cuando se devengan o realizan.
- b) Los Estados Financieros y sus notas han sido preparados sobre la base de costo histórico; por lo tanto, no se reconocen los efectos de la inflación.
- c) Las Inversiones en valores se expresan al costo de adquisición adicionado con el rendimiento devengado al cierre del periodo.
- d) El mobiliario se registra a su costo de adquisición y la depreciación.
- e) Las aportaciones recibidas del Gobierno del Estado de San Luis Potosí, se reconocen como aumentos al patrimonio no restringido cuando se pagan, y no cuando se devengan o se realizan.

NOTAS DE DESGLOCE

Notas al Estado de Situación Financiera

NOTA 3. Activo Circulante:

La integración de este rubro se representa de la siguiente forma:

3

(Pesos)

	JULIO 2021	JULIO 2020
EFFECTIVO	\$1,172.00	\$1,172.00
BANCOS / TESORERIA	\$789,966.00	\$829,783.00
INVERSION PUBLICA	\$0.00	\$0.00
DEUDORES DIVERSOS POR COBRAR A CORTO PLAZO	\$15,700.00	\$4,726.00
CUENTAS POR COBRAR A CORTO PLAZO		\$0.00
FONDOS CON AFECTACIÓN ESPECÍFICA	\$24,768.00	\$24,768.00
SUMA	\$831,606.00	\$860,449.00

Las Cuentas de bancos se manejan de manera separada, de acuerdo con la fuente de recaudación y/o de donde proviene el recurso, en este caso solo se cuenta con una que es, Las cuentas de Ingresos propios BANORTE NO. CTA. 032169-4407 de materiales es asignadas para gasto corriente, compra y pago de Servicios básicos y nómina del personal eventual.

Los saldos de deudores corresponden únicamente a viáticos por comprobar de parte de los funcionarios comisionados, o en su caso el reintegro por falta de comprobación o por que no fue necesario gastar el recurso.

4

NOTA 4. Activo no Circulante:

Las Inversiones Financieras a Largo Plazo están integradas por las siguientes cuentas productivas:

(Pesos)

	JULIO 2021	JULIO 2020
BIENES INMUEBLES, INFRAESTRUCTURA Y CONSTRUCCIONES EN PROCESO	\$19,932,982.00	\$32,462,189.00
MOBILIARIO Y EQUIPO DE ADMINISTRACIÓN	\$264,472.00	\$264,472.00
MOBILIARIO Y EQUIPO EDUCACIONAL Y RECREATIVO	\$59,744.00	\$59,744.00
COLECCIONES, OBRAS DE ARTE Y OBJETOS VALIOSOS	\$4,240.00	\$4,240.00
MAQUINARIA, OTROS EQUIPOS Y HERRAMIENTAS	\$33,402.00	
ACTIVOS INTANGIBLES	\$78,613.00	\$78,613.00
DEPRECIACIÓN, DETERIORO, Y AMORTIZACIÓN ACUMULADA DE BIENES	-\$13,314.00	-\$13,314.00
ACTIVOS DIFERIDOS	\$538,047.00	\$538,047.00
SUMA	\$20,898,186.00	\$33,393,971.00

En este estado se presenta la suma acumulada de los movimientos de cada cuenta de activo en el periodo vigente en el ejercicio anterior en el rubro de activos diferidos, se refiere al monto derivado del proyecto de inversión del PROGRAMA DE CONSOLIDACION DE LOS CENTROS DE JUSTICIA PARA LAS MUJERES y cuyo proyecto termino en 2018.

El reporte analítico de los activos presenta los saldos totales de cargos y abonos en el periodo, por lo que la suma final contiene el total de operaciones efectuadas en el mismo.

4

NOTA 5. Pasivo Circulante:

1. Las CUENTAS POR PAGAR A CORTO PLAZO se integran de la siguiente manera:

(Pesos)

	JULIO 2021	JULIO 2020
Remuneración por pagar al Personal de carácter permanente a CP	\$1.00	\$1.00
Seguridad Social y Seguros por pagar a CP	\$12,006.00	\$94,501.00
Estímulos a servidores públicos por pagar a CP	\$0.00	\$0.00
CONTRATISTAS POR OBRAS PÚBLICAS POR PAGAR A CORTO PLAZO	\$0.00	\$0.00
SERVICIOS PERSONALES POR PAGAR A CORTO PLAZO	\$12,007.00	\$94,502.00

Nota 7. Obligaciones Fiscales:

El Centro, como retenedora de impuestos ha cumplido con sus obligaciones durante el ejercicio, el saldo que se refleja en la cuenta de impuestos por pagar, se refiere al pasivo que corresponde a retenciones de ISR por Salarios, Asimilados, Honorarios Profesionales y aportaciones al IMSS del mes anterior.

(Pesos)

	JULIO 2021	JULIO 2020
RETENCIONES Y CONTRIBUCIONES POR PAGAR A CORTO PLAZO		
SERVICIOS PROFESIONALES	\$2,236.00	\$1,419.00
SUELDOS	\$67,983.00	\$76,540.00
HONORARIOS ASIMILABLES	\$0.00	\$0.00
RETENCION IVA	\$0.00	\$0.00
OTRAS CUENTAS POR PAGAR A CORTO PLAZO	\$36.00	\$0.00
SUMAS	\$70,255.00	\$77,959.00

NOTAS AL ESTADO DE ACTIVIDADES

Nota 8. Ingresos de Gestión:

Ingresos Estatales: Son los provenientes por Subsidios y/o Transferencias Internas, de acuerdo a la publicación del presupuesto de Egresos del Estado aprobado.

(Pesos)

5

	JULIO 2021	JULIO 2020
PARTICIPACIONES, APORTACIONES, CONVENIOS, INCENTIVOS DERIVADOS DE LA COLABORACIÓN FISCAL	\$0.00	\$0.00
TRANSFERENCIAS INTERNAS Y ASIGNACIONES DEL SECTOR PÚBLICO	\$6,837,746.00	\$6,514,808.00
SUBSIDIOS Y SUBVENCIONES	\$0.00	\$0.00
INTERESES GANADOS DE VALORES, CRÉDITOS, BONOS Y OTROS	\$0.00	\$0.00
OTROS INGRESOS Y BENEFICIOS VARIOS	\$0.00	\$817.00
SUMA	\$6,837,746.00	\$6,515,625.00

Nota 9. Gastos y Otras Pérdidas:

Gasto corriente: Son erogaciones destinadas a Gastos de Funcionamiento para la operación normal del Centro de los capítulos 1000, 2000, 3000 y 5000

(Pesos).

	JULIO 2021	JULIO 2020
SERVICIOS PERSONALES	\$4,607,677.00	\$4,439,763.00
MATERIALES Y SUMINISTROS	\$636,813.00	\$514,562.00
SERVICIOS GENERALES	\$841,967.00	\$834,784.00
TRANSFERENCIAS, ASIGNACIONES, SUBSIDIOS Y OTRAS AYUDAS	\$0.00	\$0.00
ESTIMACIONES, DEPRECIACIONES, DETERIOROS, OBSOLENCIAS Y PROVISIONES	\$0.00	\$0.00
INVERSION PUBLICA NO CAPITALIZABLE	\$0.00	\$0.00
SUMAS	\$6,086,457.00	\$5,789,109.00

Notas al Estado de Variaciones en la Hacienda Pública / Patrimonio

Nota 10. Variaciones en la Hacienda Pública / Patrimonio:

Los recursos que modifican al patrimonio son procedentes del ahorro Neto del Ejercicio, derivados de los ingresos de gestión.

En el Presente Ejercicio se realizó la Actualización del Inventario y Revisión del Patrimonio del ente, así como Reevaluación de los mismos, por lo que aún está en proceso para conciliar con la contabilidad.

La integración de Hacienda Pública/Patrimonio Generado se integra a continuación:

(Pesos)

	JULIO 2021	JULIO 2020
HACIENDA PÚBLICA PATRIMONIO CONTRIBUIDO	\$ 0.00	\$ 0.00
HACIENDA PÚBLICA PATRIMONIO GENERADO	\$21,647,530.00	\$34,081,959.00
SUMA	\$21,647,530.00	\$34,081,959.00

Notas al Origen y Aplicación de Recursos

Nota 11. Origen y Aplicación de Recursos:

Este estado presenta el Origen de los recursos y su Aplicación en las Actividades de Gestión, de Operación, y de Financiamiento, de acuerdo con las entradas y salidas reales de las cuentas de Efectivo y Equivalentes, teniendo como resultado el flujo neto, aumento o disminución en el periodo.

Notas al Estado Analítico de Ingresos Presupuestales

Nota 12. Ingresos Presupuestales:

Los ingresos solo están integrados de acuerdo con la fuente de recaudación de ingresos provenientes de transferencias del gobierno del estado.

(Pesos)

PRESUPUESTO ANUAL AUTORIZADO	2021	2020
- PY01 SERVICIOS PERSONALES	\$9,008,711.00	\$8,471,356.20
- PY02 GASTO OPERATIVO	\$2,666,664.00	\$2,973,018.80
- PY09 AYUDAS SOCIALES	\$9,000.00	\$9,000.00
- PY10 MOBILIARIO Y EQUIPO		\$231,000.00
- PY11 INVERSIÓN PÚBLICA		\$0.00
- SUMAS	\$11,684,375.00	\$11,684,375.00

Nota 13. Presupuesto de Egresos:

Está constituido por los diferentes proyectos, donde se puede observar la fuente de Financiamiento, Programa de Gobierno, Subprograma, y los siguientes Clasificadores: por tipo de gasto, por objeto de gasto, por Finalidad, por función y sub función, Geográfica y Administrativa, así como las modificaciones al presupuesto.

Integrados en la clave presupuestaria del gasto, a fin de presentar información presupuestaria en forma clara oportuna, confiable y comparable, quedando de la siguiente manera:


(Pesos)

PRESUPUESTO ANUAL AUTORIZADO	2021	2020
- PY01 SERVICIOS PERSONALES	\$9,008,711.00	\$8,471,356.20
- PY02 MATERIALES, SUMINISTROS Y SERV GENERALES	\$2,666,664.00	\$2,973,018.80
- PY09 TRANSFERENCIAS, ASIGNACIONES, SUBSIDIOS Y OTRAS AYUDAS.	\$9,000.00	\$9,000.00
- PY10 MOBILIARIO Y EQUIPO DE ADMINISTRACION		\$231,000.00
- PY11 INVERSIÓN PÚBLICA	\$0.00	\$0.00
SUMAS	\$11,684,375.00	\$11,684,375.20

CENTRO DE JUSTICIA PARA LAS MUJERES EN EL ESTADO
Estado Analítico del Activo
 Del 1 de Enero al 31 de Julio de 2021
 (Pesos)

Concepto	Saldo Inicial		Cargos del Período		Abonos del Período		Saldo Final		Variación del Período	
	1	2	3	4	5	6	7	8	9	10
ACTIVO										
Activo Circulante	489,823	19,697,794	18,716,891	831,606	371,793					
Efectivo y Equivalentes	458,736	52,146,542	51,629,372	815,806	387,170					
Derechos a Recibir Efectivo o Equivalentes	1,087	6,991,242	6,898,029	16,700	14,873					
Derechos a Recibir Bienes o Servicios	0	0	0	0	0					
Inventarios	0	0	0	0	0					
Ahorros	0	0	0	0	0					
Estimación por Pérdida o Débito de Activos Circulantes	0	0	0	0	0					
Otros Activos Circulantes	0	0	0	0	0					
Activo No Circulante	20,898,187	0	0	20,898,187	0					
Inversiones Financieras a Largo Plazo	0	0	0	0	0					
Derechos a Recibir Efectivo o Equivalentes a Largo Plazo	0	0	0	0	0					
Bienes Inmuebles, Infraestructura y Construcciones en Proceso	19,832,992	0	0	19,832,992	0					
Bienes Muebles	361,656	0	0	361,656	0					
Activos Intangibles	78,513	0	0	78,513	0					
Depreciación, Deterioro y Amortización Acumulada de Bienes	(51,314)	0	0	(51,314)	0					
Activos Diferidos	330,047	0	0	330,047	0					
Estimación por Pérdida o Débito de Activos no Circulantes	0	0	0	0	0					
Otros Activos no Circulantes	0	0	0	0	0					
TOTAL DEL ACTIVO	21,388,009	19,697,794	18,716,891	21,729,793	371,793					

Bajo protesta de decir verdad declaro que los Estados Financieros y sus Notas son razonablemente correctos y responsabilidad del emisor



LIC. JULIETA MENDOZA SALAS
 COORDINADORA GENERAL DEL CENTRO DE JUSTICIA DE LAS MUJERES

CENTRO DE JUSTICIA PARA LAS MUJERES EN EL ESTADO
 Estado Analítico de la Deuda y Otros Pasivos
 Del 1 de Enero al 31 de Julio de 2023
 (Pesos)

Compartimiento de los Recursos		Muestra de Contratos		Instituciones y Paises Extranjeros		Banco Nacional del Paraguay		Estado Extranjero	
DEUDA PÚBLICA									
Deuda Interna	Cuenta Plazo								
	Instituciones de Crédito								
	Títulos y Valores								
	Arrendamientos Financieros								
Deuda Externa	Organismos Financieros Internacionales								
	Deuda Bilateral								
	Títulos y Valores								
	Arrendamientos Financieros								
	Subtotal a Cuenta Plazo								
Deuda Interna	Largo Plazo								
	Instituciones de Crédito								
	Títulos y Valores								
	Arrendamientos Financieros								
Deuda Externa	Organismos Financieros Internacionales								
	Deuda Bilateral								
	Títulos y Valores								
	Arrendamientos Financieros								
	Subtotal a Largo Plazo								
Otros Pasivos									
	Total Deuda y Otros Pasivos								
								623,461	62,592
								673,491	62,592

Bajo protesta de decir verdad declaramos que los Estados Financieros y sus Notas son razonablemente correctos y responsables del contenido.

LC. JULIETA MENDEZ BALAN
 COMPTROLLER GENERAL DEL MINISTERIO DE LAS MUJERES

COMISIONES EJECUTIVAS PARA LAS REGIONES DEL ESTADO
1999 - Presupuesto de Ingresos
del 1 de Enero al 31 de Diciembre de 1999


Rubros de Ingresos	Ejercicios		Ingresos		Ejercicios	
	1999	2000	1999	2000	1999	2000
Impuestos						
Contribuciones de Seguridad Social						
Contribuciones de Bienes						
Contribuciones de Servicios						
Contribuciones de Predios						
Contribuciones de Vehículos						
Contribuciones de Bienes, Prestación de Servicios y Otros Ingresos						
Participaciones, Aportaciones, Comisiones, Incentivos Dedicados de la Federación Federal y otros Ingresos de Aportaciones						
Participaciones, Aportaciones, Subsidios y Subvenciones, y Prestaciones y Subsidios	11,084,270		962	11,085,232	6,837,746	6,837,746
Ingresos Dedicados de Participaciones						
Total	11,084,270		962	11,085,232	6,837,746	6,837,746
				Ingresos Recaudados*		6,837,746
						6,837,746

Rubros de Ingresos	Ejercicios		Ingresos		Ejercicios	
	1999	2000	1999	2000	1999	2000
Impuestos						
Contribuciones de Seguridad Social						
Contribuciones de Bienes						
Contribuciones de Servicios						
Contribuciones de Predios						
Contribuciones de Vehículos						
Contribuciones de Bienes, Prestación de Servicios y Otros Ingresos						
Participaciones, Aportaciones, Comisiones, Incentivos Dedicados de la Federación Federal y otros Ingresos de Aportaciones						
Participaciones, Aportaciones, Subsidios y Subvenciones, y Prestaciones y Subsidios	11,084,270		962	11,085,232	6,837,746	6,837,746
Ingresos Dedicados de Participaciones						
Total	11,084,270		962	11,085,232	6,837,746	6,837,746
				Ingresos Recaudados*		6,837,746
						6,837,746


 LIC. JULIÁN BARRERA BARRA
 COORDINADOR GENERAL DEL CENTRO DE
 JUERES DE LA SIERRA

CENTRO DE JUSTICIA PARA LAS MUJERES EN EL ESTADO
Examen Anual del Ejercicio del Presupuesto de Egresos
Clasificación Administrativa
Del 1 de Enero al 31 de Julio de 2021


Concepto	Egresos			Subterficio	
	Aprobado 1	Aplicaciones/ Modificaciones 2	Modificado 3 = (1 + 2)		Comprobado 4
Sin Ramo/Dependencia CENTRO DE JUSTICIA PARA LAS MUJERES DEL ESTADO DE SAN LUIS POTOSI	\$11,684,375	\$000	\$11,684,375	\$0,000,000	\$0,000,000
	\$11,684,375	\$000	\$11,684,375	\$0,000,000	\$0,000,000
			\$0		\$0
			\$0		\$0
			\$0		\$0
			\$0		\$0
Total del Grupo	\$11,684,375	\$000	\$11,684,375	\$0,000,000	\$0,000,000



LIC. JULIETA MENDOZA DE LAS MUJERES
 COORDINADORA GENERAL DEL CENTRO DE JUSTICIA DE LAS MUJERES

CENTRO DE JUSTICIA PARA LAS MUJERES EN EL ESTADO
 Estado Analítico del Ejercicio del Presupuesto de Egresos
 Clasificación Económica (por Tipo de Gasto)
 Del 1 de Enero al 31 de Julio de 2021

Concepto	Egresos					Subejercicio
	Aprobado 1	Ampliaciones/ (Reducciones) 2	Modificado 3 = (1 + 2)	Devengado 4	Pagado 5	
Gasto Corriente	11,694,375	862	11,695,237	6,096,457	6,096,457	5,598,760
Gasto de Capital	0	0	0	0	0	0
Amortización de la Deuda y Disminución de Pasivos	0	0	0	0	0	0
Pensiones y Jubilaciones	0	0	0	0	0	0
Participaciones	0	0	0	0	0	0
Total del Gasto	11,694,375	862	11,695,237	6,096,457	6,096,457	5,598,760



LIC. JULIETA MENDOZ SALAS
 COORDINADORA GENERAL DEL CENTRO DE JUSTICIA DE LAS MUJERES

CENTRO DE JUSTICIA PARA LAS MUJERES EN EL ESTADO
 Fondo Asesoría del Ejercicio del Presupuesto de Gastos
 Clasificación por Objeto del Gasto (Concepto) y Monto
 Del 1 de Enero al 31 de Julio de 2024

Concepto	Egresos			Indicadores
	Aprobado	Modificado	Pagado	
	1	2	3	4
Servicios Personales	8,000,714	8,000,714	4,497,477	4,499,894
Remuneraciones al Personal de Cambio Permanente	6,481,024	6,500,024	3,004,417	2,787,207
Remuneraciones al Personal de Cambio Transitorio	0	0	0	0
Remuneraciones Adicionales y Especiales	872,000	872,000	55,140	890,825
Seguridad Social	1,336,290	1,200,200	748,118	880,173
Otros Prestaciones Sociales y Beneficios	308,700	0	0	508,730
Previsiones	100,000	-100,000	0	0
Pago de Estímulos a Servidores Públicos	0	0	0	0
Suministros	0	0	0	0
Materiales y Suministros	870,814	1,037,208	636,813	460,342
Materiales de administración, Emisión de Documentos y Artículos Oficiales	0	0	0	0
Almuerzo y Utensilios	84,240	285,000	240,340	81,342
Materiales y Artículos de Construcción y de Reparación	-3,100	100,000	58,471	13,408
Productos Químicos, Farmacológicos y de Laboratorio	0	0	0	0
Combustibles, Lubricantes y Aditivos	40,351	42,400	9,384	33,043
Verduras, Hortalizas, Frutas y Alimentos	148,897	133,000	133,000	92,379
Equipos, Herramientas, Materiales de Construcción y de Mantenimiento	338,318	338,318	160,469	187,048
Materiales y Suministros para Seguridad	0	37,102	37,102	0
Herramientas, Materiales y Accesorios Menores	0	0	0	0
Servicios Generales	29,662	67,102	66,417	7,228
Servicio Básico	0	100,100	99,417	0
Servicios de Arrendamiento	1,889,449	1,889,449	845,947	788,084
Servicios Profesionales, Científicos, Técnicos y Otros Similares	713,312	600,000	130,408	478,810
Servicios Financieros, Bancarios y Comerciales	242,107	242,107	201,732	830
Servicios de Instalación, Reparación, Mantenimiento y Conservación	150,074	300,366	133,506	38,008
Servicios de Consultoría Social y Psicológica	24,816	175,102	161,781	32,915
Servicios de Tratado y Vídeos	70,334	71,806	38,781	0
Servicios oficiales	427,741	479,847	258,814	209,233
Otros Servicios Generales	80,976	80,976	78,328	14,148
Transferencias, Asignaciones, Subsidios y Otros Ayudas	308	0	0	0
Transferencias Internas y Asignaciones al Sector Público	8,000	8,372	4,889	326
Transferencias al Resto del Sector Público	0	0	0	0
Subsidios y Subvenciones	0	0	0	0
Ayudas Sociales	0	0	0	0
Pensiones y Jubilaciones	0	0	0	0
Transferencias a Colegios, Mancomunales y Otros Análogos	0	0	0	0
Transferencias a la Seguridad Social	0	0	0	0
Condonos	0	0	0	0
Transferencias al Externo	0	0	0	0
Bienes Muebles, Inmuebles e Intangibles	0	0	0	0
Mobiliario y Equipo de Administración	0	0	0	0
Mobiliario y Equipo Educativo y Recreativo	0	0	0	0
Equipo e Instrumentos Médico y de Laboratorio	0	0	0	0
Veículos y Equipo de Transporte	0	0	0	0
Equipo de Defensa y Seguridad	0	0	0	0
Mecanismos, Circuitos Eléctricos y menesterables	0	0	0	0
Activos Biológicos	0	0	0	0
Bienes Intangibles	0	0	0	0
Activos Intangibles	0	0	0	0
Transferencia Pública	0	0	0	0
Otros Públicos en Bienes de Dominio Público	0	0	0	0
Otros Públicos en Bienes Propios	0	0	0	0
Proyectos Productivos y Acciones de Fomento	0	0	0	0

CENTRO DE JUSTICIA PARA LAS MUJERES P.R. (CJM)
Centro Auxiliar del Sistema de Procuraduría de Egresos
Calculados por el Centro del Presupuesto y Contabilidad
Del 1 de Enero al 31 de Julio de 2021

Concepto	Egresos				Subtotales
	Aprobado 1	Ampliaciones (Reducciones) 2	Modificado 3 = (1 + 2)	Disminuido 4	
Inversiones Financieras y Otros Prerrogativos	0	0	0	0	0
Inversión Para el Fomento de Actividades Productivas	0	0	0	0	0
Acciones y Participaciones de Capital	0	0	0	0	0
Compra de Títulos y Valores	0	0	0	0	0
Concesión de Préstamos	0	0	0	0	0
Inversiones en Edificios, Mandatos y Otros Análogos	0	0	0	0	0
Otras Inversiones Financieras	0	0	0	0	0
Provisiones para Contingencias y Otras Empeñaciones Especiales	0	0	0	0	0
Participaciones y Aportaciones	0	0	0	0	0
Participaciones	0	0	0	0	0
Aportaciones	0	0	0	0	0
Contributos	0	0	0	0	0
Deuda Pública	0	0	0	0	0
Amortización de la Deuda Pública	0	0	0	0	0
Intereses de la Deuda Pública	0	0	0	0	0
Comisiones de la Deuda Pública	0	0	0	0	0
Gastos de la Deuda Pública	0	0	0	0	0
Costo por Coberturas	0	0	0	0	0
Ayudas Financieras	0	0	0	0	0
Además de Ejercicios Fiscales Anteriores (Adelantos)	0	0	0	0	0
Total del Gasto	11,064,373	862	11,065,237	8,058,437	8,058,437
					8,058,437
					8,058,437



LIC. JULIETA MENDOZA SALAS
 COORDINADORA GENERAL DEL CENTRO DE JUSTICIA DE LAS MUJERES

CENTRO DE JUSTICIA PARRAS LAS VILLAS DEL ESTADO
 Informe Anual de Ejecución del Presupuesto de Egresos
 Clasificación Funcional (Presupuesto y Realizado)
 del 1 de Enero al 31 de Junio de 2021

Concepto	Egresos					Subtotal
	Asignado	Compromiso Autorizado	Realizado	Comprobado	Pagado	
Definición						
Legislación						
Administración						
Coordinación de la Política de Gobierno						
Relaciones Culturales						
Asesoría Técnica y Manutención						
Registros Agrarios						
Asesoría de Orden Público y de Seguridad Interior						
Otros Servicios Civiles						
Desarrollo Social						
Protección Ambiental						
Salud y Bienestar a la Comunidad						
Salud						
Recreación, Cultura y Otros Manifestaciones Recreativas						
Educación						
Profesiones Sociales						
Otros Servicios Sociales						
Desarrollo Económico						
Asesoría Económica, Contable y Laboral en General						
Agricultura, Silvicultura, Pesca y Caza						
Contribuciones e Ingresos						
Minería, Manufacturas y Construcción						
Transporte						
Comunicaciones						
Turismo						
Ciencia, Tecnología e Innovación						
Otros Industrias y Otros Servicios Económicos						
Otros los Clasificados en Particulares Asignados						
Transferencias de la Cuenta Pública / Cuenta Financiera de la Cuenta						
Transferencias, Participaciones y Asignaciones entre Departamentos, Estados y Entidades del Gobierno						
Transferencias por Servicios Prestados						
Asignación de Egresos Particulares Asignados						
Total del Estado	11,000,000	11,000,000	11,000,000	11,000,000	11,000,000	11,000,000



LEONARDO BENDIC BALAN
 COORDINADOR GENERAL DEL CENTRO DE JUSTICIA PARRAS LAS VILLAS



SUPERVISOR
 rptEstadoPresupuestoFines_F7

Unidad Administrativa
 o t o del G a s t o

CENTRO DE JUSTICIA PARA LAS MUJERES EN EL ESTADO SAN LUIS POTOSÍ

Estado del Ejercicio del Presupuesto por Fuente de Financiamiento Al 31/Jul./2021

Fecha y hora de Impresión: 08:20 p. m.
 06/08/2021

	Aprobado	Ampliaciones / (Reducciones)	Presupuesto Vigente	Comprometido	Presupuesto Disponible para Comprometer	Devengado	Comprometido o No Devengado	Presupuesto Sin Devengar	Ejercido	Pagado	Cuentas por Pagar Deuda
01 TRANSFERENCIA DE GOBIERNO DEL ESTADO											
SERVICIOS PERSONALES	\$8,068,711.48	\$0.00	\$8,068,711.48	\$4,068,613.35	\$3,999,098.11	\$4,607,677.38	\$4,386,041.99	\$4,491,034.10	\$4,607,677.38	\$4,607,677.38	\$0.00
REMUNERACIONES AL PERSONAL DE CARÁCTER PE	\$6,481,623.56	\$130,000.00	\$6,591,623.56	\$6,572,228.58	\$19,393.98	\$3,804,416.84	\$2,787,813.14	\$2,787,206.72	\$3,804,416.84	\$3,804,416.84	\$0.00
Sueldos base al personal permanente	\$6,481,623.56	\$130,000.00	\$6,591,623.56	\$6,572,228.58	\$19,393.98	\$3,804,416.84	\$2,787,813.14	\$2,787,206.72	\$3,804,416.84	\$3,804,416.84	\$0.00
Sueldos base al personal permanente	\$6,926,472.64	\$130,000.00	\$6,956,472.64	\$6,937,078.06	\$19,393.58	\$3,492,245.47	\$2,564,832.99	\$2,564,227.17	\$3,492,245.47	\$3,492,245.47	\$0.00
Complemento de sueldo	\$636,150.92	\$0.00	\$636,150.92	\$636,150.82	\$0.00	\$312,171.37	\$222,979.55	\$222,979.55	\$312,171.37	\$312,171.37	\$0.00
REMUNERACIONES ADICIONALES Y ESPECIALES	\$972,869.66	\$0.00	\$972,869.66	\$971,376.53	\$1489.13	\$95,144.56	\$916,235.97	\$916,235.96	\$95,144.56	\$95,144.56	\$0.00
Primes de vacaciones, dominical y gratificación de fin de	\$972,869.66	\$0.00	\$972,869.66	\$971,376.53	\$1489.13	\$95,144.56	\$916,235.97	\$916,235.96	\$95,144.56	\$95,144.56	\$0.00
Primes de vacaciones, dominical y gratificación de fin de	\$47,038.26	\$0.00	\$47,038.26	\$46,937.73	\$100.53	\$25,144.56	\$11,793.17	\$11,491.70	\$25,144.56	\$25,144.56	\$0.00
Gratificaciones anuales	\$924,432.80	\$0.00	\$924,432.80	\$924,432.80	\$0.00	\$0.00	\$904,432.80	\$904,432.80	\$0.00	\$0.00	\$0.00
SEGURIDAD SOCIAL	\$1,336,288.98	\$0.00	\$1,336,288.98	\$1,336,288.98	\$0.00	\$748,113.86	\$268,173.62	\$568,173.62	\$748,113.86	\$748,113.86	\$0.00
Aportaciones de seguridad social	\$698,640.20	\$0.00	\$698,640.20	\$698,640.20	\$0.00	\$304,326.97	\$104,234.13	\$304,234.13	\$304,326.97	\$304,326.97	\$0.00
Aportaciones de seguridad social	\$698,640.20	\$0.00	\$698,640.20	\$698,640.20	\$0.00	\$304,326.97	\$104,234.13	\$304,234.13	\$304,326.97	\$304,326.97	\$0.00
Aportaciones a fondos de vivienda	\$261,080.18	\$0.00	\$261,080.18	\$261,080.18	\$0.00	\$179,548.47	\$181,531.71	\$181,531.71	\$179,548.47	\$179,548.47	\$0.00
Aportaciones a fondos de vivienda	\$261,080.18	\$0.00	\$261,080.18	\$261,080.18	\$0.00	\$179,548.47	\$181,531.71	\$181,531.71	\$179,548.47	\$179,548.47	\$0.00
Aportaciones al sistema para el retiro	\$269,548.60	\$0.00	\$269,548.60	\$269,548.60	\$0.00	\$264,241.42	\$192,407.18	\$192,407.18	\$264,241.42	\$264,241.42	\$0.00
Aportaciones al sistema para el retiro	\$269,548.60	\$0.00	\$269,548.60	\$269,548.60	\$0.00	\$264,241.42	\$192,407.18	\$192,407.18	\$264,241.42	\$264,241.42	\$0.00
OTRAS PRESTACIONES SOCIALES Y ECONÓMICAS	\$168,729.86	\$0.00	\$168,729.86	\$168,729.86	\$0.00	\$0.00	\$168,729.86	\$168,729.86	\$0.00	\$0.00	\$0.00
Prestaciones contributivas	\$168,729.86	\$0.00	\$168,729.86	\$168,729.86	\$0.00	\$0.00	\$168,729.86	\$168,729.86	\$0.00	\$0.00	\$0.00
Prestaciones contributivas mensuales	\$12,000.00	\$0.00	\$12,000.00	\$12,000.00	\$0.00	\$0.00	\$12,000.00	\$12,000.00	\$0.00	\$0.00	\$0.00
Prestaciones contributivas anuales	\$96,729.86	\$0.00	\$96,729.86	\$96,729.86	\$0.00	\$0.00	\$96,729.86	\$96,729.86	\$0.00	\$0.00	\$0.00
PREVISIONES	\$130,896.00	\$130,000.00	\$130,896.00	\$0.00	\$896.00	\$0.00	\$0.00	\$0.00	\$0.00	\$0.00	\$0.00
Previsiones de carácter laboral, económica y de seguros	\$130,896.00	\$130,000.00	\$130,896.00	\$0.00	\$896.00	\$0.00	\$0.00	\$0.00	\$0.00	\$0.00	\$0.00
Previsiones de carácter laboral, económica y de seguros	\$130,896.00	\$130,000.00	\$130,896.00	\$0.00	\$896.00	\$0.00	\$0.00	\$0.00	\$0.00	\$0.00	\$0.00
MATERIALES Y SUMINISTROS	\$979,814.16	\$48,248.48	\$1,028,062.64	\$636,872.66	\$448,241.98	\$636,872.66	\$448,241.98	\$448,241.98	\$636,872.66	\$636,872.66	\$0.00
MATERIALES DE ADMINISTRACIÓN, EMISIÓN DE DOC	\$290,872.28	\$2,182.00	\$293,054.28	\$288,347.76	\$51,241.73	\$240,347.76	\$21,341.73	\$21,341.73	\$240,347.76	\$240,347.76	\$0.00
Materiales, útiles y equipos menores de oficina	\$115,601.77	\$23,148.18	\$138,749.95	\$138,749.95	\$0.00	\$138,749.95	\$0.00	\$0.00	\$138,749.95	\$138,749.95	\$0.00
Materiales, útiles y equipos menores de oficina	\$115,601.77	\$23,148.18	\$138,749.95	\$138,749.95	\$0.00	\$138,749.95	\$0.00	\$0.00	\$138,749.95	\$138,749.95	\$0.00
Materiales, útiles y equipos menores de tecnologías de la	\$43,526.13	\$0.00	\$43,526.13	\$24,300.18	\$19,225.95	\$24,300.18	\$0.00	\$19,225.95	\$24,300.18	\$24,300.18	\$0.00
Materiales, útiles y equipos menores de tecnologías de la	\$43,526.13	\$0.00	\$43,526.13	\$24,300.18	\$19,225.95	\$24,300.18	\$0.00	\$19,225.95	\$24,300.18	\$24,300.18	\$0.00

**CENTRO DE JUSTICIA PARA LAS MUJERES EN EL ESTADO
SAN LUIS POTOSI**
Estado del Ejercicio del Presupuesto por Fuente de Financiamiento Al 31/Jul./2021

Fecha y hora de impresión: 08:20 p. m. 08/ago/2021

Unidad Administrativa	o del Gasto	Aprobado	Anulaciones / (Reducciones)	Presupuesto Vigente	Comprometido	Presupuesto Disponible para Comprometer	Devengado	Comprometido o No Devengado	Presupuesto Sin Devengar	Ejercido	Pagado	Cuentas por Pagar Deuda
	Materiales e información digital	\$7,836.34	\$0.00	\$7,836.34	\$4,823.58	\$2,912.76	\$4,823.58	\$0.00	\$2,912.76	\$4,823.58	\$4,823.58	\$0.00
	Materiales e información digital	\$7,836.34	\$0.00	\$7,836.34	\$4,823.58	\$2,912.76	\$4,823.58	\$0.00	\$2,912.76	\$4,823.58	\$4,823.58	\$0.00
	Materiales de limpieza	\$126,968.04	-\$25,330.00	\$101,638.04	\$72,374.05	\$29,203.01	\$72,374.05	\$0.00	\$29,203.01	\$72,374.05	\$72,374.05	\$0.00
	Materiales de limpieza	\$126,968.04	-\$25,330.00	\$101,638.04	\$72,374.05	\$29,203.01	\$72,374.05	\$0.00	\$29,203.01	\$72,374.05	\$72,374.05	\$0.00
	ALIMENTOS Y UTENSILIOS	\$169,876.23	\$4.00	\$169,876.23	\$96,470.70	\$13,465.83	\$96,470.70	\$4.00	\$13,465.83	\$96,470.70	\$96,470.70	\$0.00
	Productos alimentarios para personas	\$108,268.23	\$0.00	\$108,268.23	\$96,470.70	\$11,897.53	\$96,470.70	\$0.00	\$11,897.53	\$96,470.70	\$96,470.70	\$0.00
	Productos alimentarios para personas	\$108,268.23	\$0.00	\$108,268.23	\$96,470.70	\$11,897.53	\$96,470.70	\$0.00	\$11,897.53	\$96,470.70	\$96,470.70	\$0.00
	Alimentación en eventos oficiales	\$100,568.87	\$0.00	\$100,568.87	\$94,729.21	\$5,839.66	\$94,729.21	\$0.00	\$5,839.66	\$94,729.21	\$94,729.21	\$0.00
	Alimentación en eventos oficiales	\$100,568.87	\$0.00	\$100,568.87	\$94,729.21	\$5,839.66	\$94,729.21	\$0.00	\$5,839.66	\$94,729.21	\$94,729.21	\$0.00
	Utensilios para el servicio de alimentación	\$7,779.36	\$0.00	\$7,779.36	\$1,741.49	\$6,037.87	\$1,741.49	\$0.00	\$6,037.87	\$1,741.49	\$1,741.49	\$0.00
	Utensilios para el servicio de alimentación	\$7,779.36	\$0.00	\$7,779.36	\$1,741.49	\$6,037.87	\$1,741.49	\$0.00	\$6,037.87	\$1,741.49	\$1,741.49	\$0.00
	Utensilios para el servicio de alimentación	\$1,508.00	\$0.00	\$1,508.00	\$0.00	\$1,508.00	\$0.00	\$0.00	\$1,508.00	\$0.00	\$0.00	\$0.00
	Utensilios para el servicio de alimentación	\$1,508.00	\$0.00	\$1,508.00	\$0.00	\$1,508.00	\$0.00	\$0.00	\$1,508.00	\$0.00	\$0.00	\$0.00
	MATERIALES Y ARTICULOS DE CONSTRUCCIÓN Y DE	\$48,268.00	\$1,155.50	\$49,423.50	\$4,363.58	\$33,062.93	\$4,363.58	\$0.00	\$33,062.93	\$4,363.58	\$4,363.58	\$0.00
	Materiales eléctricos y electrónico	\$12,516.02	\$0.00	\$12,516.02	\$0.00	\$12,516.02	\$0.00	\$0.00	\$12,516.02	\$0.00	\$0.00	\$0.00
	Materiales eléctricos y electrónico	\$12,516.02	\$0.00	\$12,516.02	\$0.00	\$12,516.02	\$0.00	\$0.00	\$12,516.02	\$0.00	\$0.00	\$0.00
	Materiales complementarios	\$27,614.91	\$0.00	\$27,614.91	\$7,088.00	\$20,526.91	\$7,088.00	\$0.00	\$20,526.91	\$7,088.00	\$7,088.00	\$0.00
	Materiales complementarios	\$27,614.91	\$0.00	\$27,614.91	\$7,088.00	\$20,526.91	\$7,088.00	\$0.00	\$20,526.91	\$7,088.00	\$7,088.00	\$0.00
	Otros materiales y artículos de construcción y reparación	\$10,000.00	\$2,155.50	\$12,155.50	\$2,275.50	\$0.00	\$2,275.50	\$0.00	\$0.00	\$2,275.50	\$2,275.50	\$0.00
	Otros materiales y artículos de construcción y reparación	\$10,000.00	\$2,155.50	\$12,155.50	\$2,275.50	\$0.00	\$2,275.50	\$0.00	\$0.00	\$2,275.50	\$2,275.50	\$0.00
	PRODUCTOS QUÍMICOS, FARMACÉUTICOS Y DE LAB.	\$148,887.38	-\$38,815.83	\$110,071.55	\$13,583.24	\$97,376.13	\$13,583.24	\$4.00	\$97,376.13	\$13,583.24	\$13,583.24	\$4.00
	Fertilizantes, pesticidas y otros agroquímicos	\$0.00	\$140.00	\$140.00	\$0.00	\$0.00	\$140.00	\$0.00	\$0.00	\$140.00	\$140.00	\$0.00
	Fertilizantes, pesticidas y otros agroquímicos	\$0.00	\$140.00	\$140.00	\$0.00	\$0.00	\$140.00	\$0.00	\$0.00	\$140.00	\$140.00	\$0.00
	Medicinas y productos farmacéuticos	\$0.00	\$3,000.00	\$3,000.00	\$633.25	\$2,366.75	\$633.25	\$0.00	\$2,366.75	\$633.25	\$633.25	\$0.00
	Medicinas y productos farmacéuticos	\$0.00	\$3,000.00	\$3,000.00	\$633.25	\$2,366.75	\$633.25	\$0.00	\$2,366.75	\$633.25	\$633.25	\$0.00
	Materiales, accesorios y suministros médicos	\$148,887.26	-\$1,155.83	\$147,731.43	\$12,728.99	\$85,012.38	\$12,728.99	\$0.00	\$85,012.38	\$12,728.99	\$12,728.99	\$0.00
	Materiales, accesorios y suministros médicos	\$148,887.26	-\$1,155.83	\$147,731.43	\$12,728.99	\$85,012.38	\$12,728.99	\$0.00	\$85,012.38	\$12,728.99	\$12,728.99	\$0.00
	COMBUSTIBLES, LUBRICANTES Y ADITIVOS	\$338,315.61	\$4.00	\$338,315.61	\$140,468.16	\$187,846.45	\$140,468.16	\$4.00	\$187,846.45	\$140,468.16	\$140,468.16	\$4.00
	Combustibles, lubricantes y aditivos	\$338,315.61	\$0.00	\$338,315.61	\$140,468.16	\$197,846.45	\$140,468.16	\$0.00	\$197,846.45	\$140,468.16	\$140,468.16	\$0.00
	Combustibles, lubricantes y aditivos	\$338,315.61	\$0.00	\$338,315.61	\$140,468.16	\$197,846.45	\$140,468.16	\$0.00	\$197,846.45	\$140,468.16	\$140,468.16	\$0.00
	VESTUARIO, BLANCOS, PRENDAS DE PROTECCIÓN Y	\$4.00	\$37,181.87	\$37,181.87	\$37,181.87	\$4.00	\$37,181.87	\$4.00	\$37,181.87	\$37,181.87	\$37,181.87	\$4.00
	Vestuario y uniformes	\$0.00	\$148.97	\$148.97	\$148.97	\$0.00	\$148.97	\$0.00	\$0.00	\$148.97	\$148.97	\$0.00
	Vestuario y uniformes	\$0.00	\$148.97	\$148.97	\$148.97	\$0.00	\$148.97	\$0.00	\$0.00	\$148.97	\$148.97	\$0.00
	Blancos y otros productos textiles, excepto prendas de ve	\$0.00	\$37,032.90	\$37,032.90	\$37,032.90	\$0.00	\$37,032.90	\$0.00	\$0.00	\$37,032.90	\$37,032.90	\$0.00

CENTRO DE JUSTICIA PARA LAS MUJERES EN EL ESTADO SAN LUIS POTOSÍ

Fecha y Hora de Impresión: 08/20 p. m.

Fecha y Hora de Impresión: 08/20 p. m.



Estado del Ejercicio del Presupuesto por Fuentes de Financiamiento Al 31/jul./2021

Unidad Administrativa to del Gaste

	Aprobado	Ampliaciones / Reducciones	Presupuesto Vigente	Comprometido	Presupuesto Disponible para Comprometer	Devengado	Comprometido o No Devengado	Presupuesto Sin Devengar	Ejercido	Pagado	Cuentas por Pagar	Deuda
Bancos y otros productos bancarios, excepto prestatas de ve	\$0.00	\$37,032.00	\$37,032.00	\$37,032.00	\$0.00	\$37,032.00	\$0.00	\$0.00	\$37,032.00	\$37,032.00	\$0.00	\$0.00
HERRAMIENTAS, REFACCIONES Y ACCESORIOS MED	\$29,491.91	\$87,101.24	\$116,593.15	\$99,477.33	\$7,226.14	\$99,477.33	\$0.00	\$7,226.14	\$99,477.33	\$99,477.33	\$0.00	\$0.00
Herramientas manuales	\$6,473.48	\$0.00	\$6,473.48	\$630.00	\$5,843.48	\$630.00	\$0.00	\$5,843.48	\$630.00	\$630.00	\$0.00	\$0.00
Herramientas manuales	\$6,473.48	\$0.00	\$6,473.48	\$630.00	\$5,843.48	\$630.00	\$0.00	\$5,843.48	\$630.00	\$630.00	\$0.00	\$0.00
Refacciones y accesorios manuales de edificios	\$5,131.66	\$0.00	\$5,131.66	\$3,749.00	\$1,382.66	\$3,749.00	\$0.00	\$1,382.66	\$3,749.00	\$3,749.00	\$0.00	\$0.00
Refacciones y accesorios manuales de edificios	\$5,131.66	\$0.00	\$5,131.66	\$3,749.00	\$1,382.66	\$3,749.00	\$0.00	\$1,382.66	\$3,749.00	\$3,749.00	\$0.00	\$0.00
Relaciones y accesorios menores de equipo de cómputo	\$9,866.57	\$54,434.23	\$64,300.80	\$65,400.00	\$0.00	\$65,400.00	\$0.00	\$0.00	\$65,400.00	\$65,400.00	\$0.00	\$0.00
Relaciones y accesorios menores de equipo de cómputo	\$9,866.57	\$54,434.23	\$64,300.80	\$65,400.00	\$0.00	\$65,400.00	\$0.00	\$0.00	\$65,400.00	\$65,400.00	\$0.00	\$0.00
Relaciones y accesorios menores de equipo de transporte	\$18,030.20	\$11,687.23	\$29,717.43	\$29,697.53	\$0.00	\$29,697.53	\$0.00	\$0.00	\$29,697.53	\$29,697.53	\$0.00	\$0.00
Relaciones y accesorios menores de equipo de transporte	\$18,030.20	\$11,687.23	\$29,717.43	\$29,697.53	\$0.00	\$29,697.53	\$0.00	\$0.00	\$29,697.53	\$29,697.53	\$0.00	\$0.00
SERVICIOS BÁSICOS	\$1,895,848.38	\$44,378.43	\$1,940,226.81	\$4,136,476.95	\$798,933.79	\$4,136,476.95	\$0.00	\$798,933.79	\$4,136,476.95	\$4,136,476.95	\$0.00	\$0.00
SERVICIOS BÁSICOS	\$713,811.68	\$104,429.67	\$818,241.35	\$135,487.85	\$472,614.76	\$135,487.85	\$0.00	\$472,614.76	\$135,487.85	\$135,487.85	\$0.00	\$0.00
Energía eléctrica	\$295,456.62	\$104,429.67	\$400,000.00	\$400,000.00	\$300,000.00	\$400,000.00	\$0.00	\$300,000.00	\$400,000.00	\$400,000.00	\$0.00	\$0.00
Energía eléctrica	\$295,456.62	\$104,429.67	\$400,000.00	\$400,000.00	\$300,000.00	\$400,000.00	\$0.00	\$300,000.00	\$400,000.00	\$400,000.00	\$0.00	\$0.00
Otros pagos derivados de la prestación del servicio eléctrico	\$200,000.00	\$105,429.67	\$305,429.67	\$0.00	\$305,429.67	\$0.00	\$0.00	\$0.00	\$0.00	\$0.00	\$0.00	\$0.00
Agua	\$14,000.37	\$0.00	\$14,000.37	\$14,580.13	\$240.24	\$14,580.13	\$0.00	\$240.24	\$14,580.13	\$14,580.13	\$0.00	\$0.00
Agua	\$14,000.37	\$0.00	\$14,000.37	\$14,580.13	\$240.24	\$14,580.13	\$0.00	\$240.24	\$14,580.13	\$14,580.13	\$0.00	\$0.00
Teléfono tradicional	\$81,121.50	\$0.00	\$81,121.50	\$23,114.61	\$58,006.89	\$23,114.61	\$0.00	\$58,006.89	\$23,114.61	\$23,114.61	\$0.00	\$0.00
Teléfono tradicional	\$81,121.50	\$0.00	\$81,121.50	\$23,114.61	\$58,006.89	\$23,114.61	\$0.00	\$58,006.89	\$23,114.61	\$23,114.61	\$0.00	\$0.00
Teléfono celular	\$24,586.00	\$0.00	\$24,586.00	\$8,798.00	\$15,798.00	\$8,798.00	\$0.00	\$15,798.00	\$8,798.00	\$8,798.00	\$0.00	\$0.00
Teléfono celular	\$24,586.00	\$0.00	\$24,586.00	\$8,798.00	\$15,798.00	\$8,798.00	\$0.00	\$15,798.00	\$8,798.00	\$8,798.00	\$0.00	\$0.00
Servicios postales y telegráficos	\$3,515.19	\$0.00	\$3,515.19	\$948.11	\$2,567.08	\$948.11	\$0.00	\$2,567.08	\$948.11	\$948.11	\$0.00	\$0.00
Servicios postales y telegráficos	\$3,515.19	\$0.00	\$3,515.19	\$948.11	\$2,567.08	\$948.11	\$0.00	\$2,567.08	\$948.11	\$948.11	\$0.00	\$0.00
SERVICIOS DE ARRENDAMIENTO	\$242,187.15	\$39,823.48	\$282,010.63	\$281,732.41	\$432.34	\$281,732.41	\$0.00	\$432.34	\$281,732.41	\$281,732.41	\$0.00	\$0.00
Arrendamiento de edificios	\$150,000.00	\$39,823.48	\$189,823.48	\$94,100.00	\$95,723.48	\$94,100.00	\$0.00	\$95,723.48	\$94,100.00	\$94,100.00	\$0.00	\$0.00
Arrendamiento de edificios	\$150,000.00	\$39,823.48	\$189,823.48	\$94,100.00	\$95,723.48	\$94,100.00	\$0.00	\$95,723.48	\$94,100.00	\$94,100.00	\$0.00	\$0.00
Arrendamiento de mobiliario y equipo de administración, i	\$32,187.15	\$2,157.60	\$34,344.75	\$33,712.41	\$632.34	\$33,712.41	\$0.00	\$632.34	\$33,712.41	\$33,712.41	\$0.00	\$0.00
Arrendamiento de mobiliario y equipo de administración, i	\$32,187.15	\$2,157.60	\$34,344.75	\$33,712.41	\$632.34	\$33,712.41	\$0.00	\$632.34	\$33,712.41	\$33,712.41	\$0.00	\$0.00
Otros arrendamientos	\$0.00	\$13,826.00	\$13,826.00	\$13,826.00	\$0.00	\$13,826.00	\$0.00	\$0.00	\$13,826.00	\$13,826.00	\$0.00	\$0.00
Otros arrendamientos	\$0.00	\$13,826.00	\$13,826.00	\$13,826.00	\$0.00	\$13,826.00	\$0.00	\$0.00	\$13,826.00	\$13,826.00	\$0.00	\$0.00
SERVICIOS PROFESIONALES, CIENTÍFICOS, TÉCNICO	\$158,714.86	\$21,918.49	\$180,633.35	\$133,598.83	\$47,034.52	\$133,598.83	\$0.00	\$47,034.52	\$133,598.83	\$133,598.83	\$0.00	\$0.00



UNIVERSIDAD
del Estado de San Luis Potosí

CENTRO DE JUSTICIA PARA LAS MUJERES EN EL ESTADO SAN LUIS POTOSÍ

Estado del Ejercicio del Presupuesto por Fuente de Financiamiento Al 31/jul./2021

Fecha y (Bóveda) 2021
Forma de Impresión: 64.20 p. n.

Unidad Administrativa o del Gasto	Ampliaciones / Aprobado (Reducciones)	Presupuesto Vigente	Comprometido	Presupuesto Disponibles para Comprometer		Comprometido e No Devengado	Presupuesto Sin Devengar	Ejercido	Pagado	Cuentas por Pagar Deuda
				Devengado	Disponible					

Totál Final	10000000	10000000	10000000	10000000	10000000	10000000	10000000	10000000	10000000	10000000
--------------------	----------	----------	----------	----------	----------	----------	----------	----------	----------	----------


 LIC. JULIETA MÉNDEZ SOLAS
 COORDINADORA GENERAL DEL CENTRO DE JUSTICIA DE LAS
 MUJERES

NO APLICA

Cuenta Pública 2019						
Gobierno Federal ESTATAL Municipal						
CENTRO DE JUSTICIA PARA MUJERES						
Estado Analítico del Ejercicio del Presupuesto de Egresos						
Clasificación Administrativa						
Del 1 de Enero al 31 de Julio de 2021						

Concepto	Egresos					Subejercicio
	Aprobado	Ampliaciones/ (Reducciones)	Modificado	Devengado	Pagado	
	1	2	3 = (1 + 2)	4	5	
Poder Ejecutivo Poder Legislativo Poder Judicial órganos autónomos						
Total del Gasto	X	X	X	X	X	

NO APLICA

LIC. JULIETA MÉNDEZ SALAS
COORDINADORA GENERAL DEL CENTRO DE JUSTICIA DE LAS MUJERES

NO APLICA

Cuenta Pública 2019						
Sector Parastatal de Gobierno (Federal/Estatal/Municipal) de						
CENTRO DE JUSTICIA PARA MUJERES						
Estado Analítico del Ejercicio del Presupuesto de Egresos						
Clasificación Administrativa						
Del 1 de Enero al 31 de Julio de 2019						

Concepto	Egresos					Subejercicio
	Aprobado	Anulaciones/ (Reducciones)	Modificado	Devengado	Pagado	
	1	2	3 = (1 + 2)	4	5	
Entidades Parastatales y Fideicomisos no Empresariales y no Financieros						
Instituciones Públicas de Seguridad Social						
Entidades Parastatales y Fideicomisos no Empresariales y no Financieros con participación Estatal Mayoritaria						
Fideicomisos Empresariales No financieros con Participación Estatal Mayoritaria						
Entidades Parastatales Empresariales Financieras Monetarias con Participación mayoritaria Estatal						
Entidades Parastatales Empresariales Financieras No monetarias con Participación Estatal Mayoritaria						
Fideicomisos Financieros Públicos con Participación Estatal Mayoritaria						
TOTAL DEL GASTO	X	X	X	X	X	X

NO APLICA

LIC. JULIETA MÉNDEZ SALAS
COORDINADORA GENERAL DEL CENTRO DE JUSTICIA DE LAS MUJERES



REPÚBLICA DE COLOMBIA
 MINISTERIO DE JUSTICIA Y DEL DERECHO

CENTRO DE JUSTICIA PARA LAS MUJERES EN EL ESTADO SAN LUIS POTOSÍ

Estado del Ejercicio del Presupuesto por Proyecto / Proceso Al 31/jul/2021

Fecha y hora de impresión: 09/27 p. m.
 09/Agg/2021

Unidad Administrativa
el o del Gasto

PY01 SERVICIOS PERSONALES

	Aprobado	Ampliaciones / Reducciones	Presupuesto Vigente	Comprometido	Presupuesto Disponible para Comprometer	Derengado	Comprometido o No Derengado	Presupuesto Sin Derengar	Ejercicio	Pagado	Cuentas por Pagar Devueltas
SERVICIOS PERSONALES	\$0,000,711.46	\$0.00	\$9,099,711.46	\$9,889,819.20	\$20,692.11	\$4,607,877.36	\$4,390,941.99	\$4,481,034.16	\$4,607,877.36	\$4,607,877.36	\$0.00
REMUNERACIONES AL PERSONAL DE CARACTER PE	\$4,461,823.06	\$130,000.00	\$4,591,823.06	\$4,972,229.98	\$19,390.58	\$3,884,416.84	\$2,767,813.14	\$2,787,266.72	\$3,884,416.84	\$3,884,416.84	\$0.00
Sueldos base al personal permanente	\$0,461,023.56	\$130,000.00	\$0,591,023.56	\$6,572,229.98	\$19,390.58	\$3,884,416.84	\$2,767,813.14	\$2,787,266.72	\$3,884,416.84	\$3,884,416.84	\$0.00
Sueldos base al personal permanente	\$3,336,872.64	\$130,000.00	\$3,466,872.64	\$4,007,079.06	\$19,390.58	\$3,402,345.47	\$2,544,833.59	\$2,564,227.17	\$3,402,345.47	\$3,402,345.47	\$0.00
Complemento de sueldo	\$336,160.92	\$0.00	\$336,160.92	\$336,160.92	\$0.00	\$312,171.37	\$222,979.55	\$222,979.55	\$312,171.37	\$312,171.37	\$0.00
REMUNERACIONES ADICIONALES Y ESPECIALES	\$972,889.09	\$0.00	\$972,889.09	\$971,270.53	\$699.53	\$95,144.56	\$916,226.87	\$916,226.87	\$95,144.56	\$95,144.56	\$0.00
Premios de vacaciones, dominical y gratificación de fin de año	\$972,889.09	\$0.00	\$972,889.09	\$971,270.53	\$699.53	\$95,144.56	\$916,226.87	\$916,226.87	\$95,144.56	\$95,144.56	\$0.00
Premios de vacaciones, dominical y gratificación de fin de año	\$97,038.26	\$0.00	\$97,038.26	\$96,937.73	\$99.53	\$95,144.56	\$11,793.17	\$12,481.70	\$95,144.56	\$95,144.56	\$0.00
Gratificaciones anuales	\$894,432.80	\$0.00	\$894,432.80	\$894,432.80	\$0.00	\$0.00	\$894,432.80	\$894,432.80	\$0.00	\$0.00	\$0.00
SEGURIDAD SOCIAL	\$1,336,288.98	\$0.00	\$1,336,288.98	\$1,336,288.98	\$0.00	\$748,115.96	\$388,179.82	\$388,179.82	\$748,115.96	\$748,115.96	\$0.00
Aportaciones de seguridad social	\$608,560.20	\$0.00	\$608,560.20	\$608,560.20	\$0.00	\$304,328.07	\$304,234.13	\$304,234.13	\$304,328.07	\$304,328.07	\$0.00
Aportaciones de seguridad social	\$668,560.20	\$0.00	\$668,560.20	\$668,560.20	\$0.00	\$304,328.07	\$304,234.13	\$304,234.13	\$304,328.07	\$304,328.07	\$0.00
Aportaciones a fondos de reserva	\$381,080.18	\$0.00	\$381,080.18	\$381,080.18	\$0.00	\$179,548.47	\$181,521.71	\$181,521.71	\$179,548.47	\$179,548.47	\$0.00
Aportaciones a fondos de reserva	\$381,080.18	\$0.00	\$381,080.18	\$381,080.18	\$0.00	\$179,548.47	\$181,521.71	\$181,521.71	\$179,548.47	\$179,548.47	\$0.00
Aportaciones al sistema para el retiro	\$366,648.60	\$0.00	\$366,648.60	\$366,648.60	\$0.00	\$284,241.42	\$102,407.18	\$102,407.18	\$284,241.42	\$284,241.42	\$0.00
Aportaciones al sistema para el retiro	\$366,648.60	\$0.00	\$366,648.60	\$366,648.60	\$0.00	\$284,241.42	\$102,407.18	\$102,407.18	\$284,241.42	\$284,241.42	\$0.00
OTRAS PRESTACIONES SOCIALES Y ECONÓMICAS	\$186,729.86	\$0.00	\$186,729.86	\$186,729.86	\$0.00	\$0.00	\$186,729.86	\$186,729.86	\$0.00	\$0.00	\$0.00
Prestaciones contributivas	\$186,729.86	\$0.00	\$186,729.86	\$186,729.86	\$0.00	\$0.00	\$186,729.86	\$186,729.86	\$0.00	\$0.00	\$0.00
Prestaciones contractuales mensuales	\$12,000.00	\$0.00	\$12,000.00	\$12,000.00	\$0.00	\$0.00	\$12,000.00	\$12,000.00	\$0.00	\$0.00	\$0.00
Prestaciones contractuales anuales	\$96,729.86	\$0.00	\$96,729.86	\$96,729.86	\$0.00	\$0.00	\$96,729.86	\$96,729.86	\$0.00	\$0.00	\$0.00
PREVISIONES	\$136,000.00	-\$136,000.00	\$0.00	\$0.00	\$0.00	\$0.00	\$0.00	\$0.00	\$0.00	\$0.00	\$0.00
Provisiones de carácter laboral, económica y de seguridad	\$136,000.00	-\$136,000.00	\$0.00	\$0.00	\$0.00	\$0.00	\$0.00	\$0.00	\$0.00	\$0.00	\$0.00
Provisiones de carácter laboral, económica y de seguridad	\$136,000.00	-\$136,000.00	\$0.00	\$0.00	\$0.00	\$0.00	\$0.00	\$0.00	\$0.00	\$0.00	\$0.00
SERVICIOS PERSONALES	\$9,099,711.46	\$0.00	\$9,099,711.46	\$9,889,819.20	\$20,692.11	\$4,607,877.36	\$4,390,941.99	\$4,481,034.16	\$4,607,877.36	\$4,607,877.36	\$0.00

PY02 MATERIALES, SUMINISTROS Y SERVICIOS GENERALES

MATERIALES Y SUMINISTROS	\$978,814.16	\$94,240.40	\$1,073,054.56	\$26,813.66	\$400,341.96	\$838,812.66	\$0.00	\$400,341.96	\$838,812.66	\$838,812.66	\$0.00
MATERIALES DE ADMINISTRACIÓN, EMISIÓN DE DOC	\$293,873.28	-\$2,182.80	\$291,690.48	\$348,347.78	\$51,341.72	\$248,347.78	\$0.00	\$51,341.72	\$248,347.78	\$248,347.78	\$0.00
Materiales, útiles y equipos menores de oficina	\$116,851.77	\$23,148.18	\$139,999.95	\$133,749.95	\$0.00	\$98,749.95	\$0.00	\$98,749.95	\$133,749.95	\$133,749.95	\$0.00



UNIVERSIDAD
del Estado de Hidalgo

CENTRO DE JUSTICIA PARA LAS MUJERES EN EL ESTADO SAN LUIS POTOSÍ

Estado del Ejercicio del Presupuesto por Proyecto / Proceso Al 31/jul./2021

Fecha y Código: 08/21 p. m.
Forma de Impresión:

Unidad Administrativa del Gasto	Aprobado	Ampliaciones / (Reducciones)	Presupuesto Vigente	Presupuesto Disponibilidad para Comprometer	Comprometido	Devengado	Comprometido o No Devengado	Presupuesto Sin Devengar	Ejercido	Pagado	Cuentas por Pagar Deuda
Materiales, útiles y equipos menores de oficina	\$115,851.77	\$23,148.58	\$138,749.95	\$0.00	\$138,749.95	\$0.00	\$0.00	\$0.00	\$138,749.95	\$138,749.95	\$0.00
Materiales, útiles y equipos menores de tecnologías de la	\$43,526.13	\$0.00	\$43,526.13	\$19,225.95	\$24,300.18	\$0.00	\$0.00	\$19,225.95	\$24,300.18	\$24,300.18	\$0.00
Materiales, útiles y equipos menores de tecnologías de la	\$43,526.13	\$0.00	\$43,526.13	\$19,225.95	\$24,300.18	\$0.00	\$0.00	\$19,225.95	\$24,300.18	\$24,300.18	\$0.00
Materiales Impreso e Información Digital	\$7,826.34	\$0.00	\$7,826.34	\$2,912.78	\$4,913.56	\$0.00	\$0.00	\$2,912.78	\$4,913.56	\$4,913.56	\$0.00
Materiales Impreso e Información Digital	\$7,826.34	\$0.00	\$7,826.34	\$2,912.78	\$4,913.56	\$0.00	\$0.00	\$2,912.78	\$4,913.56	\$4,913.56	\$0.00
Materiales de Impresión	\$126,906.04	-\$23,335.99	\$101,577.05	\$29,203.01	\$72,374.05	\$0.00	\$0.00	\$29,203.01	\$72,374.05	\$72,374.05	\$0.00
Materiales de Impresión	\$126,906.04	-\$23,335.99	\$101,577.05	\$29,203.01	\$72,374.05	\$0.00	\$0.00	\$29,203.01	\$72,374.05	\$72,374.05	\$0.00
ALIMENTOS Y UTENSILIOS	\$109,478.23	\$0.00	\$109,478.23	\$13,466.83	\$96,011.40	\$0.00	\$0.00	\$13,466.83	\$96,011.40	\$96,011.40	\$0.00
Productos alimenticios para personas	\$109,368.23	\$0.00	\$109,368.23	\$11,897.53	\$97,470.70	\$0.00	\$0.00	\$11,897.53	\$97,470.70	\$97,470.70	\$0.00
Productos alimenticios para personas	\$109,368.23	\$0.00	\$109,368.23	\$11,897.53	\$97,470.70	\$0.00	\$0.00	\$11,897.53	\$97,470.70	\$97,470.70	\$0.00
Alimentación en eventos oficiales	\$7,779.36	\$0.00	\$7,779.36	\$6,037.87	\$1,741.49	\$0.00	\$0.00	\$6,037.87	\$1,741.49	\$1,741.49	\$0.00
Utensilios para el servicio de alimentación	\$1,508.00	\$0.00	\$1,508.00	\$1,508.00	\$0.00	\$0.00	\$0.00	\$1,508.00	\$0.00	\$0.00	\$0.00
Utensilios para el servicio de alimentación	\$1,508.00	\$0.00	\$1,508.00	\$1,508.00	\$0.00	\$0.00	\$0.00	\$1,508.00	\$0.00	\$0.00	\$0.00
MATERIALES Y ARTICULOS DE CONSTRUCCIÓN Y DE	\$46,258.95	\$2,155.50	\$44,103.45	\$33,042.83	\$9,260.62	\$0.00	\$0.00	\$33,042.83	\$9,260.62	\$9,260.62	\$0.00
Materiales eléctricos y electrónicos	\$12,518.02	\$0.00	\$12,518.02	\$12,518.02	\$0.00	\$0.00	\$0.00	\$12,518.02	\$0.00	\$0.00	\$0.00
Materiales eléctricos y electrónicos	\$12,518.02	\$0.00	\$12,518.02	\$12,518.02	\$0.00	\$0.00	\$0.00	\$12,518.02	\$0.00	\$0.00	\$0.00
Materiales complementarios	\$27,614.91	\$0.00	\$27,614.91	\$25,526.91	\$2,088.00	\$0.00	\$0.00	\$25,526.91	\$2,088.00	\$2,088.00	\$0.00
Materiales complementarios	\$27,614.91	\$0.00	\$27,614.91	\$25,526.91	\$2,088.00	\$0.00	\$0.00	\$25,526.91	\$2,088.00	\$2,088.00	\$0.00
Otros materiales y artículos de construcción y reparación	\$120.00	\$2,155.50	\$2,275.50	\$0.00	\$2,275.50	\$0.00	\$0.00	\$0.00	\$2,275.50	\$2,275.50	\$0.00
Otros materiales y artículos de construcción y reparación	\$120.00	\$2,155.50	\$2,275.50	\$0.00	\$2,275.50	\$0.00	\$0.00	\$0.00	\$2,275.50	\$2,275.50	\$0.00
PRODUCTOS QUÍMICOS, FARMACÉUTICOS Y DE LAB	\$148,897.26	-\$38,915.83	\$110,881.43	\$87,378.13	\$13,862.34	\$0.00	\$0.00	\$87,378.13	\$13,862.34	\$13,862.34	\$0.00
Fertilizantes, pesticidas y otros agroquímicos	\$0.00	\$140.00	\$140.00	\$0.00	\$140.00	\$0.00	\$0.00	\$0.00	\$140.00	\$140.00	\$0.00
Fertilizantes, pesticidas y otros agroquímicos	\$0.00	\$140.00	\$140.00	\$0.00	\$140.00	\$0.00	\$0.00	\$0.00	\$140.00	\$140.00	\$0.00
Medicinas y productos farmacéuticos	\$0.00	\$3,000.00	\$3,000.00	\$2,366.75	\$633.25	\$0.00	\$0.00	\$2,366.75	\$633.25	\$633.25	\$0.00
Medicinas y productos farmacéuticos	\$0.00	\$3,000.00	\$3,000.00	\$2,366.75	\$633.25	\$0.00	\$0.00	\$2,366.75	\$633.25	\$633.25	\$0.00
Materiales, accesorios y suministros médicos	\$148,897.26	-\$41,155.83	\$107,741.43	\$95,012.38	\$12,729.05	\$0.00	\$0.00	\$95,012.38	\$12,729.05	\$12,729.05	\$0.00
Materiales, accesorios y suministros médicos	\$148,897.26	-\$41,155.83	\$107,741.43	\$95,012.38	\$12,729.05	\$0.00	\$0.00	\$95,012.38	\$12,729.05	\$12,729.05	\$0.00
COMBUSTIBLES, LUBRICANTES Y AUTOPARTES	\$338,315.61	\$0.00	\$338,315.61	\$197,846.45	\$140,469.16	\$0.00	\$0.00	\$197,846.45	\$140,469.16	\$140,469.16	\$0.00
Combustibles, lubricantes y autopartes	\$338,315.61	\$0.00	\$338,315.61	\$197,846.45	\$140,469.16	\$0.00	\$0.00	\$197,846.45	\$140,469.16	\$140,469.16	\$0.00
Combustibles, lubricantes y autopartes	\$338,315.61	\$0.00	\$338,315.61	\$197,846.45	\$140,469.16	\$0.00	\$0.00	\$197,846.45	\$140,469.16	\$140,469.16	\$0.00
VESTUARIO, BLANCOS, PRENDAS DE PROTECCIÓN Y	\$0.00	\$27,181.87	\$27,181.87	\$6.00	\$27,181.87	\$0.00	\$0.00	\$6.00	\$27,181.87	\$27,181.87	\$0.00

**CENTRO DE JUSTICIA PARA LAS MUJERES EN EL ESTADO
SAN LUIS POTOSÍ**

Estado del Ejercicio del Presupuesto por Proyecto / Proceso AJ 31/jul/2021



ndetec
Sistema de Información
Contable/Presupuestal/Financiera

Fecha y hora de impresión: 08:21 p. m.
08/ago/2021

Unidad Administrativa	Aprobado	Aplicaciones / (Reducciones)	Presupuesto Vigente	Comprometido	Presupuesto Disponible para Comprometer	Devengado	Comprometido o No Devengado	Presupuesto Sin Devengar	Ejercicio	Pagado	Cuentas por Pagar
del Gasto											Deuda
Visitantes y uniformes	\$0.00	\$149.97	\$149.97	\$149.97	\$0.00	\$149.97	\$0.00	\$0.00	\$149.97	\$149.97	\$0.00
Visitantes y uniformes	\$0.00	\$149.97	\$149.97	\$149.97	\$0.00	\$149.97	\$0.00	\$0.00	\$149.97	\$149.97	\$0.00
Bancos y otros productos textiles, excepto prendas de vestir	\$0.00	\$37,032.00	\$37,032.00	\$37,032.00	\$0.00	\$37,032.00	\$0.00	\$0.00	\$37,032.00	\$37,032.00	\$0.00
Bancos y otros productos textiles, excepto prendas de vestir	\$0.00	\$37,032.00	\$37,032.00	\$37,032.00	\$0.00	\$37,032.00	\$0.00	\$0.00	\$37,032.00	\$37,032.00	\$0.00
herramientas, refacciones y accesorios MEP	\$99,491.91	\$87,161.46	\$186,793.47	\$99,491.91	\$7,236.14	\$99,491.91	\$6.00	\$7,236.14	\$99,491.91	\$99,491.91	\$0.00
Herramientas menores	\$6,473.48	\$0.00	\$6,473.48	\$6,473.48	\$6,443.48	\$6,473.48	\$0.00	\$6,443.48	\$6,473.48	\$6,473.48	\$0.00
Herramientas menores	\$6,473.48	\$0.00	\$6,473.48	\$6,473.48	\$6,443.48	\$6,473.48	\$0.00	\$6,443.48	\$6,473.48	\$6,473.48	\$0.00
Refacciones y accesorios menores de edificios	\$5,111.66	\$0.00	\$5,111.66	\$5,149.00	\$1,362.66	\$3,749.00	\$0.00	\$1,362.66	\$5,149.00	\$5,149.00	\$0.00
Refacciones y accesorios menores de edificios	\$5,111.66	\$0.00	\$5,111.66	\$5,149.00	\$1,362.66	\$3,749.00	\$0.00	\$1,362.66	\$5,149.00	\$5,149.00	\$0.00
Refacciones y accesorios menores de equipo de cómputo	\$9,266.57	\$5,434.23	\$65,400.00	\$65,400.00	\$0.00	\$65,400.00	\$0.00	\$0.00	\$65,400.00	\$65,400.00	\$0.00
Refacciones y accesorios menores de equipo de cómputo	\$9,266.57	\$5,434.23	\$65,400.00	\$65,400.00	\$0.00	\$65,400.00	\$0.00	\$0.00	\$65,400.00	\$65,400.00	\$0.00
Refacciones y accesorios menores de equipo de transporte	\$19,000.20	\$11,667.33	\$29,697.53	\$29,697.53	\$0.00	\$29,697.53	\$0.00	\$0.00	\$29,697.53	\$29,697.53	\$0.00
Refacciones y accesorios menores de equipo de transporte	\$19,000.20	\$11,667.33	\$29,697.53	\$29,697.53	\$0.00	\$29,697.53	\$0.00	\$0.00	\$29,697.53	\$29,697.53	\$0.00
SERVICIOS GENERALES	\$1,095,949.38	-465,378.45	\$1,626,478.95	\$941,967.16	\$769,563.79	\$941,967.16	\$0.00	\$769,563.79	\$941,967.16	\$941,967.16	\$0.00
SERVICIOS BÁSICOS	\$713,511.66	-4195,429.07	\$666,083.61	\$133,467.85	\$472,614.76	\$133,467.85	\$0.00	\$472,614.76	\$133,467.85	\$133,467.85	\$0.00
Energía eléctrica	\$599,466.62	\$105,429.07	\$494,037.55	\$66,056.00	\$396,003.55	\$66,056.00	\$0.00	\$396,003.55	\$66,056.00	\$66,056.00	\$0.00
Energía eléctrica	\$599,466.62	\$105,429.07	\$494,037.55	\$66,056.00	\$396,003.55	\$66,056.00	\$0.00	\$396,003.55	\$66,056.00	\$66,056.00	\$0.00
Otros pagos derivados de la prestación del servicio eléctrico	\$200,000.00	\$105,429.07	\$94,570.95	\$0.00	\$301,432.62	\$94,570.95	\$0.00	\$301,432.62	\$94,570.95	\$94,570.95	\$0.00
Agua	\$14,800.37	\$0.00	\$14,800.37	\$14,800.13	\$240.24	\$14,800.13	\$0.00	\$240.24	\$14,800.13	\$14,800.13	\$0.00
Agua	\$14,800.37	\$0.00	\$14,800.37	\$14,800.13	\$240.24	\$14,800.13	\$0.00	\$240.24	\$14,800.13	\$14,800.13	\$0.00
Telefonía tradicional	\$81,121.50	\$0.00	\$81,121.50	\$23,114.61	\$68,006.89	\$23,114.61	\$0.00	\$68,006.89	\$23,114.61	\$23,114.61	\$0.00
Telefonía tradicional	\$81,121.50	\$0.00	\$81,121.50	\$23,114.61	\$68,006.89	\$23,114.61	\$0.00	\$68,006.89	\$23,114.61	\$23,114.61	\$0.00
Telefonía celular	\$24,566.05	\$0.00	\$24,566.05	\$4,769.00	\$19,797.05	\$4,769.00	\$0.00	\$19,797.05	\$4,769.00	\$4,769.00	\$0.00
Telefonía celular	\$24,566.05	\$0.00	\$24,566.05	\$4,769.00	\$19,797.05	\$4,769.00	\$0.00	\$19,797.05	\$4,769.00	\$4,769.00	\$0.00
Servicios postales y telegráficos	\$3,515.19	\$0.00	\$3,515.19	\$949.11	\$2,566.08	\$949.11	\$0.00	\$2,566.08	\$949.11	\$949.11	\$0.00
Servicios postales y telegráficos	\$3,515.19	\$0.00	\$3,515.19	\$949.11	\$2,566.08	\$949.11	\$0.00	\$2,566.08	\$949.11	\$949.11	\$0.00
SERVICIOS DE ARRENDAMIENTO	\$482,167.15	-638,025.48	\$282,364.75	\$261,732.41	\$632.34	\$261,732.41	\$0.00	\$632.34	\$261,732.41	\$261,732.41	\$0.00
Arrendamiento de edificios	\$190,000.00	\$65,000.00	\$94,100.00	\$94,100.00	\$0.00	\$94,100.00	\$0.00	\$0.00	\$94,100.00	\$94,100.00	\$0.00
Arrendamiento de edificios	\$190,000.00	\$65,000.00	\$94,100.00	\$94,100.00	\$0.00	\$94,100.00	\$0.00	\$0.00	\$94,100.00	\$94,100.00	\$0.00
Arrendamiento de mobiliario y equipo de administración, informática y equipo de oficina	\$62,167.15	\$2,157.60	\$94,344.75	\$93,712.41	\$632.34	\$93,712.41	\$0.00	\$632.34	\$93,712.41	\$93,712.41	\$0.00
Arrendamiento de mobiliario y equipo de administración, informática y equipo de oficina	\$62,167.15	\$2,157.60	\$94,344.75	\$93,712.41	\$632.34	\$93,712.41	\$0.00	\$632.34	\$93,712.41	\$93,712.41	\$0.00



UNIVERSIDAD
del Estado de Querétaro

CENTRO DE JUSTICIA PARA LAS MUJERES EN EL ESTADO SAN LUIS POTOSÍ

Estado del Ejercicio del Presupuesto por Proyecto / Proceso Al 31/jul./2021

Fecha y Día: 07/08/2021
Hora de Impresión: 08:21 p. m.

Unidad Administrativa	Aprobado	Aplicaciones / (Reducciones)	Presupuesto Vigente	Comprometido	Presupuesto Disponible para Comprometer	Devengado	Comprometido o No Devengado	Presupuesto Sin Devengar	Ejercido	Pagado	Cuentas por Pagar	Deuda
Otros arrendamientos	\$0.00	\$13,000.00	\$13,000.00	\$13,000.00	\$0.00	\$13,000.00	\$0.00	\$0.00	\$13,000.00	\$13,000.00	\$0.00	\$0.00
Otros arrendamientos	\$0.00	\$13,000.00	\$13,000.00	\$13,000.00	\$0.00	\$13,000.00	\$0.00	\$0.00	\$13,000.00	\$13,000.00	\$0.00	\$0.00
SERVICIOS PROFESIONALES, CIENTÍFICOS, TÉCNICO	\$156,274.00	\$21,918.49	\$172,102.49	\$153,596.62	\$38,636.46	\$153,596.62	\$0.00	\$38,636.46	\$153,596.62	\$153,596.62	\$0.00	\$0.00
Servicios legales, de contabilidad, auditoría y relacionados	\$106,486.00	\$0.00	\$106,486.00	\$67,851.54	\$38,636.46	\$67,851.54	\$0.00	\$38,636.46	\$67,851.54	\$67,851.54	\$0.00	\$0.00
Servicios legales, de contabilidad, auditoría y relacionados	\$106,486.00	\$0.00	\$106,486.00	\$67,851.54	\$38,636.46	\$67,851.54	\$0.00	\$38,636.46	\$67,851.54	\$67,851.54	\$0.00	\$0.00
Servicios profesionales, científicos y técnicos integrados	\$43,786.00	\$21,918.49	\$65,704.49	\$65,704.49	\$0.00	\$65,704.49	\$0.00	\$0.00	\$65,704.49	\$65,704.49	\$0.00	\$0.00
Servicios profesionales, científicos y técnicos integrados	\$43,786.00	\$21,918.49	\$65,704.49	\$65,704.49	\$0.00	\$65,704.49	\$0.00	\$0.00	\$65,704.49	\$65,704.49	\$0.00	\$0.00
SERVICIOS FINANCIEROS, BANCARIOS Y COMERCIALES	\$76,833.50	\$681.97	\$71,686.47	\$38,786.62	\$32,914.88	\$38,786.62	\$0.00	\$32,914.88	\$38,786.62	\$38,786.62	\$0.00	\$0.00
Servicios financieros y bancarios	\$6,618.66	\$681.97	\$7,485.85	\$4,817.64	\$2,668.21	\$4,817.64	\$0.00	\$2,668.21	\$4,817.64	\$4,817.64	\$0.00	\$0.00
Servicios financieros y bancarios	\$6,618.66	\$681.97	\$7,485.85	\$4,817.64	\$2,668.21	\$4,817.64	\$0.00	\$2,668.21	\$4,817.64	\$4,817.64	\$0.00	\$0.00
Seguro de bienes patrimoniales	\$64,214.62	\$0.00	\$64,214.62	\$33,962.98	\$30,251.64	\$33,962.98	\$0.00	\$30,251.64	\$33,962.98	\$33,962.98	\$0.00	\$0.00
Seguro de bienes patrimoniales	\$64,214.62	\$0.00	\$64,214.62	\$33,962.98	\$30,251.64	\$33,962.98	\$0.00	\$30,251.64	\$33,962.98	\$33,962.98	\$0.00	\$0.00
SERVICIOS DE INSTALACIÓN, REPARACIÓN, MANTENIMIENTO	\$427,746.81	\$52,046.58	\$479,647.39	\$259,814.37	\$229,233.82	\$259,814.37	\$0.00	\$229,233.82	\$259,814.37	\$259,814.37	\$0.00	\$0.00
Comunicación y mantenimiento menor de inmuebles	\$66,887.63	\$57,062.58	\$123,950.41	\$123,950.41	\$0.00	\$123,950.41	\$0.00	\$0.00	\$123,950.41	\$123,950.41	\$0.00	\$0.00
Comunicación y mantenimiento menor de inmuebles	\$66,887.63	\$57,062.58	\$123,950.41	\$123,950.41	\$0.00	\$123,950.41	\$0.00	\$0.00	\$123,950.41	\$123,950.41	\$0.00	\$0.00
Reparación y mantenimiento de equipo de transporte	\$111,293.17	\$0.00	\$111,293.17	\$27,381.04	\$83,912.13	\$27,381.04	\$0.00	\$83,912.13	\$27,381.04	\$27,381.04	\$0.00	\$0.00
Reparación y mantenimiento de equipo de transporte	\$111,293.17	\$0.00	\$111,293.17	\$27,381.04	\$83,912.13	\$27,381.04	\$0.00	\$83,912.13	\$27,381.04	\$27,381.04	\$0.00	\$0.00
Servicios de limpieza y manejo de desechos	\$207,869.52	\$0.00	\$207,869.52	\$96,700.92	\$111,288.60	\$96,700.92	\$0.00	\$111,288.60	\$96,700.92	\$96,700.92	\$0.00	\$0.00
Servicios de limpieza y manejo de desechos	\$207,869.52	\$0.00	\$207,869.52	\$96,700.92	\$111,288.60	\$96,700.92	\$0.00	\$111,288.60	\$96,700.92	\$96,700.92	\$0.00	\$0.00
Servicios de jardinería y fumigación	\$41,670.29	-\$4,066.00	\$36,604.29	\$2,662.29	\$34,032.29	\$2,662.29	\$0.00	\$34,032.29	\$2,662.29	\$2,662.29	\$0.00	\$0.00
Servicios de jardinería y fumigación	\$41,670.29	-\$4,066.00	\$36,604.29	\$2,662.29	\$34,032.29	\$2,662.29	\$0.00	\$34,032.29	\$2,662.29	\$2,662.29	\$0.00	\$0.00
SERVICIOS DE TRASLADOS Y VIÁTICOS	\$99,976.34	\$0.00	\$99,976.34	\$76,829.68	\$14,146.36	\$76,829.68	\$0.00	\$14,146.36	\$76,829.68	\$76,829.68	\$0.00	\$0.00
Viáticos en el país	\$99,976.34	\$0.00	\$99,976.34	\$76,829.68	\$14,146.36	\$76,829.68	\$0.00	\$14,146.36	\$76,829.68	\$76,829.68	\$0.00	\$0.00
Viáticos en el país	\$99,976.34	\$0.00	\$99,976.34	\$76,829.68	\$14,146.36	\$76,829.68	\$0.00	\$14,146.36	\$76,829.68	\$76,829.68	\$0.00	\$0.00
OTROS SERVICIOS GENERALES	\$238.09	\$4,866.60	\$5,104.69	\$4,866.60	\$326.96	\$4,866.60	\$0.00	\$326.96	\$4,866.60	\$4,866.60	\$0.00	\$0.00
Impuestos y derechos	\$238.09	\$4,866.60	\$5,104.69	\$4,866.60	\$326.96	\$4,866.60	\$0.00	\$326.96	\$4,866.60	\$4,866.60	\$0.00	\$0.00
Impuestos y derechos	\$238.09	\$4,866.60	\$5,104.69	\$4,866.60	\$326.96	\$4,866.60	\$0.00	\$326.96	\$4,866.60	\$4,866.60	\$0.00	\$0.00
Tercería y cargo de placas de vehículos oficiales	\$0.00	\$0.00	\$0.00	\$0.00	\$0.00	\$0.00	\$0.00	\$0.00	\$0.00	\$0.00	\$0.00	\$0.00
Tercería y cargo de placas de vehículos oficiales	\$0.00	\$0.00	\$0.00	\$0.00	\$0.00	\$0.00	\$0.00	\$0.00	\$0.00	\$0.00	\$0.00	\$0.00
MATERIALES, SUMINISTROS Y SERVICIOS	\$2,668,963.54	\$891.97	\$2,667,323.33	\$1,617,913.32	\$1,049,410.01	\$1,617,913.32	\$0.00	\$1,049,410.01	\$1,617,913.32	\$1,617,913.32	\$0.00	\$0.00
PY09 AYUDAS SOCIALES	\$0.00	\$0.00	\$0.00	\$0.00	\$0.00	\$0.00	\$0.00	\$0.00	\$0.00	\$0.00	\$0.00	\$0.00



LEPUNION
 @EstadoPresupuestoGasto_PP


CENTRO DE JUSTICIA PARA LAS MUJERES EN EL ESTADO SAN LUIS POTOSÍ

Estado del Ejercicio del Presupuesto por Proyecto / Proceso Al 31/jul/2021

Fecha y Delegado: 08-21 p. m.
 hora de Impresión

Unidad Administrativa N o del Gasto	Aprobado	Aplicaciones / (Reducciones)	Presupuesto Vigente	Comprometido	Presupuesto Disponible para Comprometer	Derengado	Comprometido o No Derengado	Presupuesto Sin Derengar	Ejercido	Pagado	Cuentas por Pagar Deuda
TRANSFERENCIAS, ASIGNACIONES, SUBSIDIO	\$0,000.00	\$0.00	\$0,000.00	\$0.00	\$0,000.00	\$0.00	\$0.00	\$0,000.00	\$0.00	\$0.00	\$0.00
AYUDAS SOCIALES	\$0,000.00	\$0.00	\$0,000.00	\$0.00	\$0,000.00	\$0.00	\$0.00	\$0,000.00	\$0.00	\$0.00	\$0.00
Ayudas sociales a personas	\$0,000.00	\$0.00	\$0,000.00	\$0.00	\$0,000.00	\$0.00	\$0.00	\$0,000.00	\$0.00	\$0.00	\$0.00
Ayudas sociales a personas	\$0,000.00	\$0.00	\$0,000.00	\$0.00	\$0,000.00	\$0.00	\$0.00	\$0,000.00	\$0.00	\$0.00	\$0.00
AYUDAS SOCIALES	\$0,000.00	\$0.00	\$0,000.00	\$0.00	\$0,000.00	\$0.00	\$0.00	\$0,000.00	\$0.00	\$0.00	\$0.00

Total Final	\$0,000.00	\$0.00	\$0,000.00	\$0.00	\$0,000.00	\$0.00	\$0.00	\$0,000.00	\$0.00	\$0.00	\$0.00
--------------------	------------	--------	------------	--------	------------	--------	--------	------------	--------	--------	--------


 LIC. JULIETA MENDOZA SALAS
 COORDINADORA GENERAL DEL CENTRO DE JUSTICIA DE LAS
 MUJERES



CENTRO DE JUSTICIA PARA LAS MUJERES

CONCILIACIÓN BANCARIA AL

31/07/2021

BANORTE NO. CTA. 082168-4407 GASTO OPERATIVO

SALDO SEGÚN BANCOS

\$188,678.05

ABONAMOS NO CARGAN

MENOS:	FECHA	CHEQUE	BENEFICIARIO	IMPORTE
--------	-------	--------	--------------	---------

\$ -

CARGAMOS NO ABONAN

MENOS:	FECHA	CHEQUE	BENEFICIARIO	IMPORTE
--------	-------	--------	--------------	---------

\$ -

CARGAN NO ABONAMOS

MAS:	FECHA	CHEQUE	BENEFICIARIO	IMPORTE
------	-------	--------	--------------	---------

\$ -

CARGAMOS NO ABONAN

MAS:	FECHA	CHEQUE	BENEFICIARIO	IMPORTE
	18/07/2021		DEPOSITO	2,812.42
	18/07/2021		DEPOSITO	1,888.90

**No identifique quien deposita

**No identifique quien deposita

\$ 4,701.32

\$184,535.13

SALDO SEGÚN LIBROS

\$184,535.13

DIFERENCIA

-\$0.00

LIC. JULIETA MENDEZ SALAS
COORDINADORA GENERAL DEL CENTRO DE JUSTICIA DE
LAS MUJERES

CENTRO DE JUSTICIA PARA LAS MUJERES EN EL ESTADO SAN LUIS POTOSÍ

Auxiliares de Cuentas del 01/jul./2021 al 31/jul./2021
Con saldo y/o movimientos. (De la cuenta: 1112-01 a la 1112-01)



UFI: SUPERVISOR
Rep: 09AuxiliarCuentas

Fecha y
hora de Impresión: 08/ago./2021
08:22 p. m.

Cuenta	Fecha	Nombre de la Cuenta	No. Factura	Cheque / Folio	Concepto	Saldo Inicial	Movimientos del Periodo	Abonos	Salidos
1112-01									
E00079	01/07/2021	JESSICA BALDERAS MIR			BANORTE MO. CTA. 032199-4607 0108 DE OPERACION	\$0,873.74	\$1,211,355.94	\$1,030,494.56	\$184,535.13
E00071	01/07/2021	VICTOR HUMBERTO BLA			GASTO POR COMPROBAR COMISION CUM-CT-106-2021 ACOMPAÑAMIENTO DE		\$0.00	\$1,200.00	\$2,473.74
C00039	01/07/2021	EFRAIN HERNANDEZ BA			GASTO POR COMPROBAR COMISION CUM-CT-106-2021 TRASLADO DE PERSOP		\$0.00	\$1,200.00	\$1,273.74
C00040	05/07/2021	RADIO MOVIL DIPSA SA			GP EFRAIN HERNANDEZ BAUTISTA, Folio Pago: 265 (REEMBOLSO GASTO COMF		\$0.00	\$140.00	\$1,133.74
E00072	05/07/2021	CESAR EDUARDO CASTI			GP RADIO MOVIL DIPSA SA DE CV , Folio Pago: 268 (PAGO DE SERVICIO TELER		\$0.00	\$391.00	\$724.74
E00073	05/07/2021	JOSE ANGEL ESPINOSA			GASTO POR COMPROBAR COMISION CUM-CT-106-2021 OBJETIVO LEVANTAMIE		\$0.00	\$538.00	\$269.74
C00041	05/07/2021	RESTAURANTE LA PARR			GASTO POR COMPROBAR COMISION CUM-CT-107-2021 OBJETIVO LEVANTAMIE		\$0.00	\$1,328.00	-\$1,048.26
C00042	05/07/2021	TOCOFA SA DE CV			GP RESTAURANTE LA PARRQUISA FOTOSINA, SA DE CV, Folio Pago: 257 (COMI		\$0.00	\$2,978.00	-\$4,026.26
C00043	05/07/2021	TOCOFA SA DE CV			GP TOCOFA SA DE CV, Folio Pago: 258 (PAGO DE RENTA Y EXCEDENTE JUNIO;		\$0.00	\$2,157.66	-\$6,183.86
C00044	05/07/2021	TOCOFA SA DE CV			GP TOCOFA SA DE CV, Folio Pago: 259 (PAGO DE RENTA Y EXCEDENTE JUNIO;		\$0.00	\$2,157.60	-\$8,341.46
C00045	05/07/2021	COMISION FEDERAL DE			GP TOCOFA SA DE CV, Folio Pago: 260 (PAGO DE RENTA Y EXCEDENTE JUNIO;		\$0.00	\$2,157.60	-\$10,499.06
D00142	05/07/2021				GP COMISION FEDERAL DE ELECTRICIDAD, Folio Pago: 261 (PAGO DE SERVICE		\$0.00	\$0,146.00	-\$12,645.06
E00025	05/07/2021				GASTO COMPROBADO COMISION CUM-CT-106-2021 ACOMPAÑAMIENTO DE US		\$305.00	\$0.00	-\$12,340.06
E00026	05/07/2021				DEPOSITO GASTOS DE OPERACION DEL MES DE JUNIO 201 (DEPOSITO GASTI		\$76,706.67	\$0.00	\$50,366.61
C00046	05/07/2021	JUAN FRANCISCO ORTIZ			DEPOSITO GASTOS DE OPERACION DEL MES DE JUNIO 201 (DEPOSITO GASTI		\$157,634.58	\$0.00	\$216,201.19
C00047	05/07/2021	RESTAURANTE LA PARR			GP JUAN FRANCISCO ORTIZ GONZALEZ, Folio Pago: 262 (PAGO A PROVEEDOR		\$0.00	\$1,716.00	\$214,483.19
C00048	05/07/2021	GA SERVICIOS CENTENU			GP RESTAURANTE LA PARRQUISA FOTOSINA, SA DE CV, Folio Pago: 263 (PAG		\$0.00	\$5,000.00	\$209,483.19
C00049	05/07/2021	OPERADORA VALE DE S			GP GA SERVICIOS CENTENARIO SA DE CV , Folio Pago: 264 (PAGO GASTO COM		\$0.00	\$8,253.86	\$201,227.31
E00074	07/07/2021	EFRAIN HERNANDEZ BA			GP OPERADORA VALE DE SAN LUIS SA DE CV , Folio Pago: 265 (PAGO GASTO C		\$0.00	\$8,000.00	\$193,227.31
E00075	07/07/2021	JOSE BENITO CRUZ SAA			GASTO POR COMPROBAR CUM-CT-110-2021 APOYO PARA CAMBIO DE INSTALJ		\$0.00	\$1,504.00	\$191,723.31
E00076	07/07/2021	JOSE ANGEL ESPINOSA			GASTO POR COMPROBAR CUM-CT-109-2021 APOYO PARA CAMBIO DE INSTALJ		\$0.00	\$634.00	\$191,089.31
E00077	07/07/2021	CESAR EDUARDO CASTI			GASTO POR COMPROBAR CUM-CT-111-2021 OBJETIVO TOMA DE VIDEO PARA I		\$0.00	\$5,092.00	\$185,997.31
C00050	07/07/2021	HOTEL REAL PLAZA SA I			GASTO POR COMPROBAR CUM-CT-113-2021 OBJETIVO TOMA DE VIDEO PARA I		\$0.00	\$2,688.00	\$183,309.31
C00051	07/07/2021	VICTOR HUMBERTO BLA			GP HOTEL REAL PLAZA SA DE CV, Folio Pago: 266 (RESERVACION A NOMBRE DE		\$0.00	\$3,096.00	\$180,213.31
C00052	07/07/2021	HOTEL REAL PLAZA SA I			GP VICTOR HUMBERTO BLANCO PEREZ, Folio Pago: 267 (RESERVACION A NOMB		\$0.00	\$3,096.00	\$177,117.31
E00025	07/07/2021				GP HOTEL REAL PLAZA SA DE CV, Folio Pago: 268 (RESERVACION A NOMBRE DE		\$0.00	\$3,096.00	\$174,021.31
E00026	07/07/2021				DEPOSITO GASTOS DE OPERACION Y COMPLEMENTOS DEL MES DE JUNIO 20		\$167,634.58	\$0.00	\$331,655.89
C00053	08/07/2021	MARLENNIE MERAZ ACO			DEPOSITO GASTOS DE OPERACION Y COMPLEMENTOS DEL MES DE JUNIO 20		\$76,706.67	\$0.00	\$408,362.56
C00054	08/07/2021	MARLENNIE MERAZ ACO			GP MARLENNIE MERAZ ACOSTA, Folio Pago: 269 (REEMBOLSO GASTO COMPR		\$0.00	\$336.40	\$408,026.16
C00055	08/07/2021	MARLENNIE MERAZ ACO			Cancelación GP MARLENNIE MERAZ ACOSTA, Folio Pago: 269 (REEMBOLSO GAS		\$0.00	-\$336.40	\$408,662.56
C00056	08/07/2021	MARLENNIE MERAZ ACO			GP MARLENNIE MERAZ ACOSTA, Folio Pago: 270 (REEMBOLSO GASTO COMPR		\$0.00	\$290.00	\$408,372.56
C00056	08/07/2021	ALICIA OSCORNO LECH			GP ALICIA OSCORNO LECHUGA, Folio Pago: 271 (REEMBOLSO GASTO COMPR		\$0.00	\$154.00	\$408,118.56



CENTRO DE JUSTICIA PARA LAS MUJERES

CONCILIACION BANCARIA AL **31/07/2021**
BANORTE NO. CTA. 100417-7705 NOMINA

SALDO SEGÚN BANCOS **\$586,577.41**

ABONAMOS NO CARGAN				
MENOS:				
FECHA	CHEQUE	BENEFICIARIO	IMPORTE	
				\$ -
CARGAMOS NO ABONAN				
MENOS:				
FECHA	CHEQUE	BENEFICIARIO	IMPORTE	
				\$ -
CARGAN NO ABONAMOS				
MAS:				
FECHA	CHEQUE	BENEFICIARIO	IMPORTE	
				\$ -
CARGAMOS NO ABONAN				
MAS:				
FECHA	CHEQUE	BENEFICIARIO	IMPORTE	
				\$ -
			\$ 586,577.41	

SALDO SEGÚN LIBROS **\$586,577.41**
DIFERENCIA **\$ -**


LIC. JULIETA MENDEZ SALAS
COORDINADORA GENERAL DEL CENTRO DE JUSTICIA DE



CENTRO DE JUSTICIA PARA LAS MUJERES EN EL ESTADO SAN LUIS POTOSÍ

Auxiliares de Cuentas del 01/jul./2021 al 31/jul./2021

Con saldo y/o movimientos. (De la cuenta: 1112-04 a la 1112-04)

Uso: SUPERVISOR
Rep: rptAuxiliarCuentas

Fecha y hora de Impresión: 06/ago/2021
06:23 p. m.

Cuenta	Fecha	Nombre de la Cuenta Beneficiario	No. Factura	Cheque / Folio	Concepto	Saldo Inicial	Movimientos del Periodo		Saldo
							Cargos	Abonos	
1112-04									
C00364	13/07/2021	PAGO DECLARACION PF		TEF 0785	BANORTE NO. CTA. 1064177705 NOMINA	\$551,890.67	\$758,365.31	\$723,678.57	\$586,577.41
D00128	14/07/2021				PAGO DECLARACION PROVISIONAL O DEFINITIVA DE IMPUESTO FEDERAL JUL		\$0.00	\$73,236.00	\$478,654.67
C00417	15/07/2021	LOPEZ LOPEZ MAYANIN		1072021	TRASPASO ENTRE CUENTAS PRIMERA QUINCENA JULIO 2021 (TRASPASO EN		\$369,578.59	\$0.00	\$848,233.17
C00418	15/07/2021	PAGO PRIMERA QUINCE		01072021	GP Folio: 60 (LOPEZ LOPEZ MAYANIN YARENIS PAGO 1RA QUINCENA JULIO. GI		\$0.00	\$8,029.26	\$840,203.97
C00379	16/07/2021	PAGO IMSS PERIODO 06		TEF 0659	GP Folio: 61 (PAGO PRIMERA QUINCENA JULIO 2021. GP Folio: 61)		\$0.00	\$200,593.00	\$639,610.97
C00381	16/07/2021	PAGO CUOTAS POR ACI		TEF 0641	GP Folio: 57 (PAGO IMSS PERIODO 06-2021 BIMESTRE 03-2021. GP Folio: 57)		\$0.00	\$190,038.33	\$449,572.64
D00152	16/07/2021				GP Folio: 59 (PAGO CUOTAS POR ACLARACION DE SOLICITUD DE PAGO EN INE		\$0.00	\$415.67	\$449,156.97
D00138	21/07/2021				DEVOLUCION POR INCAPACIDADES COBRADAS (DEVOLUCION POR INCAPACI		\$5,673.58	\$0.00	\$455,030.55
D00140	21/07/2021				TRASPASO ENTRE CUENTAS POR RENDIMIENTOS GENERADOS NOMINA JUNI		\$0.00	\$107.85	\$454,922.70
C00419	23/07/2021	PAGO SEGUNDA QUINCE		02065021	TRANSFERENCIA DE SALDO PAGO RET IRM MAYO FAC. RT70310054 SERVICIO		\$791.78	\$0.00	\$455,714.48
C00420	23/07/2021	PAGO PRIMERA QUINCE		01072021	GP Folio: 62 (PAGO SEGUNDA QUINCENA JUNIO RODRIGUEZ BRIONES DAVID.		\$0.00	\$2,704.00	\$452,949.85
D00150	23/07/2021				GP Folio: 63 (PAGO PRIMERA QUINCENA JULIO RODRIGUEZ BRIONES DAVID. C		\$0.00	\$1,653.90	\$451,295.28
D00151	23/07/2021				DEVOLUCION 2DA QUINCENA JUNIO RODRIGUEZ BRIONES DAVID (DEVOLUCI		\$6,554.20	\$0.00	\$457,849.48
D00141	28/07/2021				DEVOLUCION 1RA QUINCENA JULIO RODRIGUEZ BRIONES DAVID (DEVOLUCI		\$5,855.60	\$0.00	\$463,704.08
D00149	30/07/2021				TRASPASO ENTRE CUENTAS SEGUNDA QUINCENA JULIO 2021 (TRASPASO EN		\$369,678.59	\$0.00	\$833,282.58
C00421	30/07/2021	PAGO SEGUNDA NOMIN		02072021	INTERESES GENERADOS JULIO (INTERESES GENERADOS JULIO)		\$133.15	\$0.00	\$833,415.73
C00422	30/07/2021	COMPLEMENTO JULIO		30072021	GP Folio: 64 (PAGO SEGUNDA NOMINA JULIO 2021. GP Folio: 64)		\$0.00	\$208,958.00	\$634,457.73
D00144	31/07/2021				GP Folio: 66 (COMPLEMENTO JULIO. GP Folio: 66)		\$0.00	\$37,733.00	\$566,724.73
					COMISIONES COBRADAS JUNIO (COMISIONES COBRADAS JUNIO)		\$0.00	\$167.32	\$566,577.41
Total :						551,890.67	758,365.31	723,678.57	586,577.41



Centro de Justicia para las Mujeres

CENTRO DE JUSTICIA PARA LAS MUJERES

CONCILIACION BANCARIA AL

31/07/2021

BANORTE NO. CTA. 100417-7723 RIOVERDE

SALDO SEGÚN BANCOS

\$18,170.65

ABONAMOS NO CARGAN

MENOS:			
FECHA	CHEQUE	BENEFICIARIO	IMPORTE

\$ -

CARGAMOS NO ABONAN

MENOS:			
FECHA	CHEQUE	BENEFICIARIO	IMPORTE

\$ -

CARGAN NO ABONAMOS

MAS:			
FECHA	CHEQUE	BENEFICIARIO	IMPORTE

\$ -

CARGAMOS NO ABONAN

MAS:			
FECHA	CHEQUE	BENEFICIARIO	IMPORTE

\$ -

\$ 18,170.65

SALDO SEGÚN LIBROS

\$18,170.65

DIFERENCIA

\$ -

LIC. JULIETA MENDEZ SALAS
COORDINADORA GENERAL DEL CENTRO DE JUSTICIA DE



Usr: SUPERVISOR
Rep: rptAuxiliarCuentas

CENTRO DE JUSTICIA PARA LAS MUJERES EN EL ESTADO SAN LUIS POTOSI

Auxiliares de Cuentas del 01/jul./2021 al 31/jul./2021
Con saldo y/o movimientos. (De la cuenta: 1112-06 a la 1112-06)

Fecha y Hora de Impresión: 08/ago/2021 08:23 p. m.

Cuenta Perfil	Fecha	Nombre de la Cuenta Beneficiario	No. Factura	Cheque / Folio	Concepto	Saldo Inicial	Movimientos del Periodo		Salidos
							Cargos	Abonos	
1112-06									
D00139	21/07/2021				DIANORTE NO. CTA. 108417-7723 RIOVERDE	\$15,170.03	\$3,001.74	\$1.12	\$18,170.65
D00029	28/07/2021				TRASPASO ENTRE CUENTAS POR RENDIMIENTOS GENERADOS RIOVERDE JU		\$0.00	\$1.12	\$15,169.91
D00149	30/07/2021				SUBSIDIO RIOVERDE (SUBSIDIO RIOVERDE)		\$3,000.00	\$0.00	\$18,169.91
					INTERESES GENERADOS JULIO (INTERESES GENERADOS JULIO)		\$1.74	\$0.00	\$18,170.65
Total :						15,170.03	3,001.74	1.12	18,170.65

R



CENTRO DE JUSTICIA PARA LAS MUJERES

CONCILIACION BANCARIA AL 31/07/2021
BANORTE NO. CTA. 3341214989 RENDIMIENTOS

SALDO SEGÚN BANCOS **\$681.74**

ABONAMOS NO CARGAN
 MENOS:
 FECHA CHEQUE BENEFICIARIO IMPORTE

CARGAMOS NO ABONAN \$ -
 MENOS:
 FECHA CHEQUE BENEFICIARIO IMPORTE

CARGAN NO ABONAMOS \$ -
 MAS:
 FECHA CHEQUE BENEFICIARIO IMPORTE

CARGAMOS NO ABONAN \$ -
 MAS:
 FECHA CHEQUE BENEFICIARIO IMPORTE

\$ -

\$ 681.74

SALDO SEGÚN LIBROS **\$681.74**

DIFERENCIA **\$ -**

LIC. JULIETA MENDEZ SALAS
 COORDINADORA GENERAL DEL CENTRO DE JUSTICIA DE



Linea SUPERVISOR
 Rep: rptAuxiliarCuentas

CENTRO DE JUSTICIA PARA LAS MUJERES EN EL ESTADO SAN LUIS POTOSI

Auxiliares de Cuentas del 01/jul./2021 al 31/jul./2021

Con saldo y/o movimientos. (De la cuenta: 1112-13 a la 1112-13)

Fecha y Hora de Impresión: 06/ago./2021
 08:24 p. m.

Cuenta	Poliza	Fecha	Nombre de la Cuenta Beneficiario	No. Factura	Cheques / Folios	Concepto	Saldo Inicial	Movimientos del Periodo		Saldo
								Cargos	Abonos	
1112-13										
	D00137	21/07/2021				BANORTE NO. CTA 1141214088 RENOVIMIENTOS	\$506.29	\$175.45	\$0.00	\$681.74
	D00138	21/07/2021				TRASPASO ENTRE CUENTAS POR RENOVIMIENTOS GENERADOS GASTO OPER	\$06.49	\$0.00	\$0.00	\$675.27
	D00139	21/07/2021				TRASPASO ENTRE CUENTAS POR RENOVIMIENTOS GENERADOS NOMINA JUMB	\$107.85	\$0.00	\$0.00	\$567.42
						TRASPASO ENTRE CUENTAS POR RENOVIMIENTOS GENERADOS ROVERDE JU	\$1.12	\$0.00	\$0.00	\$566.30
Total :							506.29	175.45	0.00	681.74

CENTRO DE JUSTICIA PARA LAS MUJERES EN EL ESTADO
 Conciliación entre los Ingresos Presupuestarios y Contables
 Correspondiente del 1 de Enero al 31 de Julio de 2021
 (Cifras en pesos)

1. Ingresos Presupuestarios	6,837,746
2. Más ingresos contables no presupuestarios	0
2.1 Ingresos Financieros	0
2.2 Incremento por Variación de Inventarios	0
2.3 Disminución del exceso de estimaciones por pérdida o deterioro u obsolescencia	0
2.4 Disminución del exceso de provisiones	0
2.5 Otros ingresos y beneficios varios	0
2.6 Otros ingresos contables no presupuestarios	0
3. Menos ingresos presupuestarios no contables	0
3.1 Aprovechamientos Patrimoniales	0
3.2 Ingresos derivados de financiamientos	0
3.3 Otros ingresos presupuestarios no contables	0
4. Ingresos Contables (4 = 1 + 2 - 3)	6,837,746


 LIC. JULIETA MENDEZ SALAS
 COORDINADORA GENERAL DEL CENTRO DE JUSTICIA DE LAS MUJERES

CENTRO DE JUSTICIA PARA LAS MUJERES DEL ESTADO
Conciliación entre los Ejercicios Presupuestarios y los Cuadros Contables
Correspondiente del 1 de Enero al 31 de Julio de 2021

1. Total de egresos presupuestarios		8,086,467
2. Menos egresos presupuestarios no contabilizados		
2.1 Materiales Primas y Materiales de Producción y Construcción	0	
2.2 Materiales y Suministros	0	
2.3 Medios y Equipo de Administración	0	
2.4 Medios y Equipo Educativo, Recreativo y Recreativo	0	
2.5 Equipo e Instrumental Médico y de Laboratorio	0	
2.6 Vehículos y Equipo de Transporte	0	
2.7 Equipo de Oficina y Seguridad	0	
2.8 Maquinaria, Otras Equipo y Herramientas	0	
2.9 Activos Biológicos	0	
2.10 Bienes Inmuebles	0	
2.11 Activos Intangibles	0	
2.12 Otros Pólizas en Bienes de Dominio Público	0	
2.13 Otros Pólizas en Bienes Propios	0	
2.14 Acciones y Participaciones de Capital	0	
2.15 Compra de Títulos y Valores	0	
2.16 Cesación de Prestamos	0	
2.17 Intérvenes en Bancos, Municipios y Otras Afiliadas	0	
2.18 Provisión para Contingencias y Otras Excepciones Especiales	0	
2.19 Amortización de la Deuda Pública	0	
2.20 Adquisición de Bienes Personales (ADEPAG)	0	
2.21 Otros Egresos Presupuestarios No Contabilizados	0	
3. Más Gastos Contables No Presupuestados		
3.1 Estimaciones, Deprecios, Deterioros, Obsolescencia y Amortizaciones	0	
3.2 Provisiones	0	
3.3 Distribución de Incentivos	0	
3.4 Aumento por influencia de estimaciones por pérdida e deterioro e obsolescencia	0	
3.5 Aumento por influencia de provisiones	0	
3.6 Otros Gastos	0	
3.7 Otros Gastos Contables No Presupuestados	0	
4. Total de Gastos Contables		8,086,467


 L.C. JUDITH MORALES BAÑOS
 COORDINADORA GENERAL DEL CENTRO DE JUSTICIA DE LAS MUJERES



CENTRO DE JUSTICIA PARA LAS MUJERES EN EL ESTADO

SAN LUIS POTOSÍ

Auxiliares de Cuentas del 01/jul/2021 al 31/jul/2021

Con saldo y/o movimientos. (De la cuenta: 1112-01 a la 1112-01)

Url: SUPERVISOR
Rep: rptAuxiliarCuentas

Fecha y Hora de Impresión: 08/ago/2021 08:22 p. m.

Cuenta	Fecha	Nombre de la Cuenta	No. Folios	Cheque/Folio	Concepto	Saldo Inicial	Movimientos del Periodo	Cargos	Abonos	Saldo
1112-01										
E00070	01/07/2021	JESSICA BALDEBAS MIR			BANORTE NO. CTA. 021-169-4407 GROS DE OPERACION	\$3,873.74	\$1,211,355.95		\$1,830,494.56	\$194,525.13
E00071	01/07/2021	VICTOR HUMBERTO BLA			GASTO POR COMPROMISAR COMISION CAM-CT-106-2021 ACCUMULAMIENTO DE	\$0.00	\$0.00	\$0.00	\$1,200.00	\$2,473.74
C00338	01/07/2021	ERIBAN HERNANDEZ BA			GASTO POR COMPROMISAR COMISION CAM-CT-105-2021 TRASPASADO DE PERSEO	\$0.00	\$0.00	\$0.00	\$1,200.00	\$1,273.74
C00340	06/07/2021	RADIO MOYIL DIFUSA SA			GP ERIBAN HERNANDEZ BAUTISTA Folio Pago: 255 (PREMBOLSO GASTO COMI	\$0.00	\$0.00	\$0.00	\$145.00	\$1,128.74
E00072	06/07/2021	CESSAR EDUARDO CASTI			GP RADIO MOYIL DIFUSA SA DE CV , Folio Pago: 258 (PAGO DE SERVICIO TELER	\$0.00	\$0.00	\$0.00	\$367.05	\$467.74
E00073	06/07/2021	JOSE ANGEL ESPINOSA			GASTO POR COMPROMISAR COMISION CAM-CT-107-2021 OBJETIVO LEVANTARME	\$0.00	\$0.00	\$0.00	\$538.00	\$289.74
C00341	06/07/2021	RESTAURANTE LA PAIS			GASTO POR COMPROMISAR COMISION CAM-CT-107-2021 OBJETIVO LEVANTARME	\$0.00	\$0.00	\$0.00	\$1,326.00	-\$1,048.26
C00342	06/07/2021	TOCORA SA DE CV			GP RESTAURANTE LA PAISROCQUIA POTOSINA, SA DE CV, Folio Pago: 257 (COMI	\$0.00	\$0.00	\$0.00	\$2,978.00	-\$4,026.26
C00343	06/07/2021	TOCORA SA DE CV			GP TOCORA SA DE CV, Folio Pago: 256 (PAGO DE RENTA Y EXCEDENTE JUNIO ;	\$0.00	\$0.00	\$0.00	\$2,157.80	-\$6,183.86
C00344	06/07/2021	TOCORA SA DE CV			GP TOCORA SA DE CV, Folio Pago: 259 (PAGO DE RENTA Y EXCEDENTE JUNIO ;	\$0.00	\$0.00	\$0.00	\$2,157.80	-\$8,341.46
C00345	06/07/2021	COMISION FEDERAL DE			GP TOCORA SA DE CV, Folio Pago: 260 (PAGO DE RENTA Y EXCEDENTE JUNIO ;	\$0.00	\$0.00	\$0.00	\$2,157.80	-\$10,499.06
D00142	06/07/2021	COMISION FEDERAL DE			GP COMISION FEDERAL DE ELECTRICIDAD, Folio Pago: 261 (PAGO DE SERVICIO	\$0.00	\$0.00	\$0.00	\$8,148.00	-\$18,647.06
I00025	05/07/2021	JUAN FRANCISCO ORTIZ			GASTO COMPROMISADO COMISION CAM-CT-106-2021 ACOMPANAMIENTO DE US	\$305.00	\$0.00	\$0.00	\$0.00	-\$18,342.06
I00025	05/07/2021	RESTAURANTE LA PAIS			DEPOSITO GASTOS DE OPERACION DEL MES DE JUNIO 2011 DEPOSITO GASTI	\$78,706.07	\$0.00	\$0.00	\$0.00	-\$88,368.61
I00025	05/07/2021	GA SERVICIOS CENTENAR			DEPOSITO GASTOS DE OPERACION DEL MES DE JUNIO 2011 DEPOSITO GASTI	\$157,804.88	\$0.00	\$0.00	\$0.00	-\$216,201.19
C00346	06/07/2021	GA SERVICIOS CENTENAR			GP JUAN FRANCISCO ORTIZ GONZALEZ, Folio Pago: 262 (PAGO A PROVEEDOR	\$0.00	\$0.00	\$0.00	\$1,718.00	-\$214,483.19
E00074	07/07/2021	ERRAN HERNANDEZ BA			GP RESTAURANTE LA PAISROCQUIA POTOSINA, SA DE CV, Folio Pago: 263 (PAG	\$0.00	\$0.00	\$0.00	\$2,000.00	-\$209,483.19
E00075	07/07/2021	JOSE BENITO CRUZ SAH			GP GA SERVICIOS CENTENAR SA DE CV , Folio Pago: 264 (PAGO GASTO COV	\$0.00	\$0.00	\$0.00	\$0,255.88	-\$201,227.31
E00076	07/07/2021	JOSE ANGEL ESPINOSA			GP OPERADORA VALE DE SAN LUIS SA DE CV , Folio Pago: 265 (PAGO GASTO C	\$0.00	\$0.00	\$0.00	\$8,000.00	-\$180,227.31
E00077	07/07/2021	CESSAR EDUARDO CASTI			GASTO POR COMPROMISAR CAM-CT-110-2021 APOYO PARA CAMBIO DE INSTALC	\$0.00	\$0.00	\$0.00	\$1,504.00	-\$181,731.31
C00339	07/07/2021	HOTEL REAL PLAZA SA I			GASTO POR COMPROMISAR CAM-CT-111-2021 OBJETIVO TOMA DE VIDEO PARA I	\$0.00	\$0.00	\$0.00	\$834.00	-\$191,895.31
C00351	07/07/2021	HOTEL REAL PLAZA SA I			GASTO POR COMPROMISAR CAM-CT-112-2021 OBJETIVO TOMA DE VIDEO PARA I	\$0.00	\$0.00	\$0.00	\$5,092.00	-\$185,997.31
C00352	07/07/2021	HOTEL REAL PLAZA SA I			GASTO POR COMPROMISAR CAM-CT-113-2021 OBJETIVO TOMA DE VIDEO PARA I	\$0.00	\$0.00	\$0.00	\$2,660.00	-\$183,337.31
E00028	07/07/2021	MAELENNE MERRAZ ACO			GP HOTEL REAL PLAZA SA DE CV, Folio Pago: 266 (RESERVACION A WOMEN DE	\$0.00	\$0.00	\$0.00	\$3,096.00	-\$180,241.31
E00028	07/07/2021	MAELENNE MERRAZ ACO			GP VICTOR HUMBERTO BLANCO RUIZ, Folio Pago: 267 (RESERVACION A WOMEN DE	\$0.00	\$0.00	\$0.00	\$3,096.00	-\$177,145.31
C00353	08/07/2021	MAELENNE MERRAZ ACO			GP HOTEL REAL PLAZA SA DE CV, Folio Pago: 268 (RESERVACION A WOMEN DE	\$157,634.58	\$0.00	\$0.00	\$0.00	-\$714,021.31
C00354	08/07/2021	MAELENNE MERRAZ ACO			DEPOSITO GASTOS DE OPERACION Y COMPLEMENTOS DEL MES DE JUNIO 20	\$76,706.67	\$0.00	\$0.00	\$0.00	-\$231,855.89
C00355	08/07/2021	MAELENNE MERRAZ ACO			DEPOSITO GASTOS DE OPERACION Y COMPLEMENTOS DEL MES DE JUNIO 20	\$0.00	\$0.00	\$0.00	\$0.00	-\$231,855.89
C00356	08/07/2021	MAELENNE MERRAZ ACO			GP MAELENNE MERRAZ ACOSTA, Folio Pago: 269 (PREMBOLSO GASTO COMP	\$0.00	\$0.00	\$0.00	\$206.40	-\$232,062.29
C00358	08/07/2021	MAELENNE MERRAZ ACO			Caravelha GP MAELENNE MERRAZ ACOSTA, Folio Pago: 269 (PREMBOLSO GAS	-\$336.40	\$0.00	\$0.00	\$0.00	-\$232,398.69
C00358	08/07/2021	ALICIA OSOSINHO LECHA			GP MAELENNE MERRAZ ACOSTA, Folio Pago: 270 (PREMBOLSO GASTO COMP	\$0.00	\$0.00	\$0.00	\$290.00	-\$232,688.69
					GP ALICIA OSOSINHO LECHURA, Folio Pago: 271 (PREMBOLSO GASTO COMP	\$0.00	\$0.00	\$0.00	\$154.00	-\$232,842.69



Line SUPERVISION
Pag: 1044494-Cuenta

**CENTRO DE JUSTICIA PARA LAS MUJERES EN EL ESTADO
SAN LUIS POTOSI**

Auxiliares de Cuentas del 01/jul/2021 al 31/jul/2021

Con saldo y/o movimientos. (De la cuenta: 1112-01 a la 1112-01)

Fecha y 06/jul/2021
Hora de Impresión 08:22 p. m.

Cuenta	Fecha	Nombre de la Cuenta	Mo. Factura	Cheque/Folio	Concepto	Saldo Inicial	Movimientos del Periodo	Abonos	Saldos
C00057	06/07/2021	JAME SAGAHON ORTIZ		TEF 0774	GP JAME SAGAHON ORTIZ, Folio Pago: 272 (PAGO DE SERVICIO D LAVANDERIA		\$0.00	\$207.00	\$407,801.56
D00129	06/07/2021				GASTO POR COMPRAR COMISION CIM-CT-105-2021 TRASLADO DE PERSON		\$226.00	\$0.00	\$408,107.56
C00066	06/07/2021	ALEJANDRO ROMO REY		TEF 0777	GP ALEJANDRO ROMO REYES, Folio Pago: 273 (PAGO DE 198 IMPRESIONES EX		\$0.00	\$4,247.82	\$403,859.74
C00066	06/07/2021	ORGANISMO OPERADOR		TEF 0778	GP ORGANISMO OPERADOR PARRAMUNICIPAL DE AGU POTABLE ALVAROARTELL		\$0.00	\$187.00	\$403,702.94
C00060	06/07/2021	JUAN ESPINOZA SANCHEZ		TEF 0779	GP JUAN ESPINOZA SANCHEZ, Folio Pago: 275 (PAGO POR SERVICIO DE ALIME		\$0.00	\$1,500.00	\$402,202.94
C00061	06/07/2021	SERVICIOS DE AGUA PC		TEF 0780	GP SERVICIOS DE AGUA POTABLE ALCANTARILLADO Y SANEAMIENTO DE MAN		\$0.00	\$1,927.00	\$402,056.94
C00099	06/07/2021	COLCHONES Y MUEBLES		TEF 0775	GP COLCHONES Y MUEBLES DE SAN LUIS SA DE CV , Folio Pago: 308 (PAGO DE MA		\$0.00	\$8,370.00	\$393,726.94
C00099	06/07/2021	HERMELINDA TENORIO		TEF 0778	GP HERMELINDA TENORIO GALLARDO, Folio Pago: 309 (PAGO POR RENTA DE		\$0.00	\$113,920.00	\$279,806.94
C00002	12/07/2021	ETRIAN HERNANDEZ SA		TEF 0781	GASTO POR COMPRAR COMISION CIM-CT-110-2021 APORTO PARA CAMBIO I		\$0.00	\$2,322.00	\$277,483.94
E00078	12/07/2021	VICTOR HILARIBERTO BLA		TEF 0782	GASTO POR COMPRAR COMISION CIM-CT-111-2021 APORTO PARA CAMBIO I		\$0.00	\$2,322.00	\$275,161.94
E00079	12/07/2021	JOSE BENITO CHUZ SAA		TEF 0783	GASTO POR COMPRAR COMISION CIM-CT-109-2021 APORTO PARA CAMBIO I		\$0.00	\$2,322.00	\$272,839.94
C00063	13/07/2021	RESTAURANTE LA PARRA		TEF 0784	GP RESTAURANTE LA PARRAQUILA POTOSINA, SA DE CV, Folio Pago: 277 (PAG		\$0.00	\$5,000.00	\$267,839.94
C00065	13/07/2021	DIANA LUTHERA MUÑOZ I		TEF 0786	GP DIANA LUTHERA MUÑOZ RODRIGUEZ, Folio Pago: 276 (PAGO DE 10 ARBOLES		\$0.00	\$14,662.00	\$253,177.94
E00099	13/07/2021	MARLENE MORALES ACO		TEF 0787	GP COMISION FEDERAL DE ELECTRICIDAD, Folio Pago: 279 (PAGO DE SERVICI		\$0.00	\$2,020.00	\$248,337.94
C00067	14/07/2021	RADIO MOVAL DIFUSA SA		TEF 0789	GP RADIO MOVAL DIFUSA SA DE CV , Folio Pago: 280 (PAGO DE SERVICIO EN		\$0.00	\$300.00	\$245,034.94
C00068	14/07/2021	ALEJANDRO ROMO REY		TEF 0790	GP ALEJANDRO ROMO REYES, Folio Pago: 281 (PAGO DE 4 IMPRESIONES EN P		\$0.00	\$157.76	\$244,876.88
C00068	14/07/2021	AUDIO ONE SA DE CV		TEF 0791	GP AUDIO ONE SA DE CV, Folio Pago: 282 (PAGO POR RENTA DE EQ PARA EVE		\$0.00	\$90,668.00	\$234,208.88
C00076	14/07/2021	INTERPAPAS		TEF 0793	GP INTERPAPAS, Folio Pago: 283 (PAGO DE SERVICIO DE AGUA POTABLE E		\$0.00	\$1,206.00	\$232,998.00
E00091	14/07/2021	MARIBEL GONZALEZ CO		TEF 0795	GASTO POR COMPRAR COMISION CIM-CT-114-2021 ASISTENCIA A INVALU		\$0.00	\$9,583.00	\$213,415.00
E00092	14/07/2021	ALICIA GUADALUPE HEB		TEF 00796	GASTO POR COMPRAR COMISION CIM-CT-115-2021 ASISTENCIA A INVALU		\$0.00	\$200.00	\$213,215.00
E00097	14/07/2021	VICENTE ROBLEZ PANNA		TEF 0796	GP VICENTE ROBLEZ PANNAOLA, Folio Pago: 310 (PAGO DE MATERIAL REPARA		\$0.00	\$2,009.00	\$211,206.00
D00130	14/07/2021	VICTOR HILARIBERTO BLA		TEF 0928	GASTO POR COMPRAR COMISION CIM-CT-116-2021 TRASLADO DE PERSON		\$0.00	\$200.00	\$211,006.00
E00094	14/07/2021	MAYRA AVAYS PERALES		TEF 0929	GASTO POR COMPRAR COMISION CIM-CT-117-2021 ACCOMODAMIENTO DE		\$0.00	\$200.00	\$210,806.00
C00072	14/07/2021	ALEJANDRO ROMO REY		TEF 0931	GP ALEJANDRO ROMO REYES, Folio Pago: 285 (PAGO DE 1 IMPRESION EN PVC		\$0.00	\$394.40	\$210,411.60
D00135	14/07/2021				GP MAYRA AVAYS PERALES GASTO COMPRADO COMISION CIM-CT-117-2021 AC		\$0.00	\$0.00	\$210,411.60
D00148	14/07/2021				COMPRA DE ALIMENTOS PARA USUARIAS (REVOLUCION COMPRA DE ALIME		\$0.00	\$0.00	\$210,411.60
D00151	14/07/2021				MARLENE MORALES GASTO COMPRADO COMISION CIM-CT-115-2021 ASIST		\$0.00	\$0.00	\$210,411.60
C00079	15/07/2021	INTERPAPAS		TEF 0892	GP INTERPAPAS , Folio Pago: 286 (PAGO POR EL SERVICIO DE AGUA POTABLE E		\$0.00	\$1,999.00	\$208,412.60
C00074	15/07/2021	RADIO MOVAL DIFUSA SA		TEF 0893	GP RADIO MOVAL DIFUSA SA DE CV , Folio Pago: 287 (PAGO DE SERVICIO DE TEL		\$0.00	\$305.00	\$207,107.60



Ver Supervisión
Pag: pgsuporteCuentas

CENTRO DE JUSTICIA PARA LAS MUJERES EN EL ESTADO SAN LUIS POTOSÍ

Auxiliares de Cuentas del 01/Jul./2021 al 31/Jul./2021
Con saldo y/o movimientos. (De la cuenta: 1112-01 a la 1112-01)

Fecha: 06/ago/2021
hora de Impresión: 08:22 p. m.

Cuenta	Fecha	Nombre de la Cuenta	No. Fecha	Cheque / Folio	Concepto	Saldo Inicial	Movimientos del Periodo	Cargos	Abonos	Saldo
C003075	29/07/2021	ARACEL Y BIENESTROS.			GP ARACEL Y BIENESTROS AVILA, Folio Pago: 288 (PAGO DE GASTO COMPA			\$0.00	\$028.00	\$271,416.59
C003076	19/07/2021	JAMIE SAGAHON ORTIZ			GP JAMIE SAGAHON ORTIZ, Folio Pago: 389 (PAGO POR SERVICIO DE LAVANDI			\$0.00	\$693.03	\$270,723.56
C003077	19/07/2021	SIMON HERNANDES SA C			GP SIMON HERNANDES SA DE CV, Folio Pago: 390 (PAGO DE 90 GARBUQUES C			\$0.00	\$750.00	\$269,973.56
C003078	19/07/2021	COMISION FEDERAL DE			GP COMISION FEDERAL DE ELECTRICIDAD, Folio Pago: 391 (PAGO DE SERVICI			\$0.00	\$10,177.00	\$259,806.56
C003080	19/07/2021	PAGO CUOTAS POR ACO			GP FOLIO: 88 (PAGO CUOTAS POR ACOPLACION DE SOLICITUD DE PASO EN INF			\$0.00	\$8.53	\$259,798.23
C003401	19/07/2021	MANUEL EDMAN RIVAS LI			GP MANUEL EDMAN RIVAS LOEZA, Folio Pago: 311 (PAGO POR SERVICIO DE EN			\$0.00	\$1,160.00	\$258,638.23
D001132	29/07/2021				MARIBEL GONZALEZ GASTO COMPROMISO COMISION CAM-CT-114-2021 ASES			\$40.00	\$0.00	\$258,678.23
D001133	29/07/2021				ALICIA GPE HERNANDEZ GASTO COMPROMISO COMISION CAM-CT-115-2021 A			\$40.00	\$0.00	\$258,718.23
C003082	20/07/2021	LUZET DEL CARMEN CC			GP LUZET DEL CARMEN CONARRUBAS ARRAGA, Folio Pago: 292 (PREMBOLO			\$0.00	\$247.20	\$258,965.43
C003083	20/07/2021	LUZET DEL CARMEN CC			GP LUZET DEL CARMEN CONARRUBAS ARRAGA, Folio Pago: 293 (PREMBOLO			\$0.00	\$204.00	\$259,169.43
C00402	20/07/2021	SONIA GOMEZ GARCIA			GP SONIA GOMEZ GARCIA, Folio Pago: 312 (PREMBOLO POR GASTO COMP			\$0.00	\$304.00	\$259,473.43
C00403	20/07/2021	JULIO CESAR URESTI 2º			GP JULIO CESAR URESTI ZAVALLA, Folio Pago: 313 (PREMBOLO GASTO COMP			\$0.00	\$148.97	\$259,622.40
C00404	20/07/2021	LUZET DEL CARMEN CC			GP LUZET DEL CARMEN CONARRUBAS ARRAGA, Folio Pago: 314 (PREMBOLO			\$0.00	\$175.00	\$259,797.40
C00405	20/07/2021	MARSA DE LOS ANGELES			GP MARSA DE LOS ANGELES ESCOBAR CASTILLO, Folio Pago: 315 (PAGO ANTE			\$0.00	\$6,250.00	\$253,547.40
D001137	21/07/2021				TRASPAGO ENTRE CUENTAS POR RENDIMIENTOS GENERADOS GASTO OPER			\$0.00	\$60.48	\$253,607.88
C003084	21/07/2021	RESTAURANTE LA PAIS			GP RESTAURANTE LA PAISROCIA POTOSINA, SA DE CV, Folio Pago: 294 (PAGO			\$0.00	\$0,888.07	\$254,495.95
D001140	21/07/2021				TRASFERENCIA DE SALDO PAGO RET ISR MAYO FAC. INT20210004 SERVICIO			\$0.00	\$791.78	\$255,287.73
C003085	22/07/2021	GASTON SALAS GONZAL			GP GASTON SALAS GONZALEZ, Folio Pago: 295 (PAGO SERVICIO DE PAPA DE A			\$0.00	\$754.00	\$256,041.73
C003086	22/07/2021	MAMA SA DE CV			GP MAMA SA DE CV , Folio Pago: 296 (PAGO DE CONSULTA VEHICULOS GRE			\$0.00	\$3,380.27	\$252,661.46
C003087	22/07/2021	JOEL TOLENTINO HERN			GP JOEL TOLENTINO HERNANDEZ, Folio Pago: 297 (PAGO PROVEEDOR POR C			\$0.00	\$2,213.28	\$250,448.18
D001143	22/07/2021				GASTO COMPROMISO CAM-CT-119-2021 APOYO PARA CAMBIO DE INSTALACI			\$304.00	\$0.00	\$250,144.18
E000085	22/07/2021	JESSICA ELIZABETH SA			GASTO POR COMPROMISAR COMISION CAM-CT-120-2021 OBJETIVO TRASLADO,			\$0.00	\$200.00	\$250,344.18
E000086	22/07/2021	JOSE BENITO CHUZ SAN			GASTO POR COMPROMISAR COMISION CAM-CT-119-2021 OBJETIVO TRASLADO			\$0.00	\$200.00	\$250,544.18
C003088	23/07/2021	GASTON SALAS GONZAL			GP GASTON SALAS GONZALEZ, Folio Pago: 298 (PAGO SERVICIO DE PAPA DE A			\$0.00	\$754.00	\$251,298.18
C003089	23/07/2021	MANCY DEL CARMEN SA			GP MANCY DEL CARMEN SANCHEZ GUERRERO, Folio Pago: 299 (PAGO DE SER			\$0.00	\$8,392.81	\$242,905.37
C003090	27/07/2021	SILBEN SA DE CV			GP SILBEN SA DE CV, Folio Pago: 300 (PAGO A PROVEEDOR POR AVASTO DE C			\$0.00	\$5,806.01	\$237,099.36
C003091	29/07/2021	JOSE DE JESUS CASTRO			GP JOSE DE JESUS CASTRO GONZALEZ, Folio Pago: 301 (PAGO DE SERVICIO C			\$0.00	\$306.07	\$236,793.29
D001141	29/07/2021				TRASPAGO ENTRE CUENTAS SEGUNDA QUINCENA JULIO 2021 (TRASPAGO EN			\$0.00	\$269,579.50	\$236,523.79
C003092	29/07/2021	TOCORA SA DE CV			GP TOCORA SA DE CV, Folio Pago: 302 (PAGO DE FACTURACION DE RENTA Y E			\$0.00	\$2,296.11	\$234,227.68
C003094	29/07/2021	RADIO MOVIL DIFUSA SA			GP RADIO MOVIL DIFUSA SA DE CV , Folio Pago: 304 (PAGO DEL SERVICIO TELEF			\$0.00	\$260.00	\$233,967.68
C003095	29/07/2021	RADIO MOVIL DIFUSA SA			GP RADIO MOVIL DIFUSA SA DE CV , Folio Pago: 305 (PAGO DE SERVICIO TELEF			\$0.00	\$219.00	\$233,748.68
C003096	29/07/2021	RADIO MOVIL DIFUSA SA			GP RADIO MOVIL DIFUSA SA DE CV , Folio Pago: 306 (PAGO DE SERVICIO TELEF			\$0.00	\$266.00	\$233,482.68
C003097	29/07/2021	RADIO MOVIL DIFUSA SA			GP RADIO MOVIL DIFUSA SA DE CV , Folio Pago: 307 (PAGO DE SERVICIO TELEF			\$0.00	\$266.00	\$233,216.68
E000087	29/07/2021	VICTOR HUMBERTO BLA			GASTO POR COMPROMISAR COMISION CAM-CT-131-2021 TRASLADO DE USUARI			\$0.00	\$200.00	\$233,016.68



CENTRO DE JUSTICIA PARA LAS MUJERES EN EL ESTADO SAN LUIS POTOSÍ

Linea Supervision
Pag: pdauser/Cuentas

Auxiliares de Cuentas del 01/jul./2021 al 31/jul./2021
Con saldo y/o movimientos. (De la cuenta: 1112-01 a la 1112-01)

Fecha y hora de Impresión: 06/22 p. m.

Cuenta	Fecha	Nombre de la Cuenta	No. Factura	Cheque/Folio	Concepto	Saldo Inicial	Movimientos del Periodo	Saldo
Pda	Pda	Beneficiario					Cargos	Abonos
E00008	29/07/2021	JOYANA HERNANDEZ HEI		TEF:0879	GASTO POR COMPROMISAR COMISION CJA-CT-122-2021 TRASLADO DE USUARIO		\$0.00	\$200.00
E00009	29/07/2021	CIBELA PONCE CONZALF		TEF:0880	GASTO POR COMPROMISAR CJA-CT-123-2021 TRASLADO DE AUXILIAR DE LUBRI		\$0.00	\$400.00
R00028	29/07/2021				DEPOSITO SERVICIOS PERSONALES SEGUNDA QUINCENA JULIO 2021 (DEPOR		\$366,578.50	\$0.00
C00408	29/07/2021	TOCOPRA SA DE CV		TEF:0886	GP TOCOPRA SA DE CV, Folio Pago: 316 (PAGO DE FACTURACION DE RENTA Y E		\$0.00	\$2,197.80
C00407	29/07/2021	ITZEL FABIOLA TELLO J.		TEF:0873	GP ITZEL FABIOLA TELLO JUAREZ, Folio Pago: 317 (PAGO DE SERVICIO DE ENF		\$0.00	\$406.00
C00408	29/07/2021	ITZEL FABIOLA TELLO J.		TEF:0876	GP ITZEL FABIOLA TELLO JUAREZ, Folio Pago: 318 (PAGO DE SERVICIO DE ENF		\$0.00	\$872.00
C00409	29/07/2021	ITZEL FABIOLA TELLO J.		TEF:0875	GP ITZEL FABIOLA TELLO JUAREZ, Folio Pago: 319 (PAGO DE SERVICIO DE ENF		\$0.00	\$872.00
C00410	29/07/2021	ITZEL FABIOLA TELLO J.		TEF:0874	GP ITZEL FABIOLA TELLO JUAREZ, Folio Pago: 320 (PAGO DE SERVICIO DE ENF		\$0.00	\$872.00
C00411	29/07/2021	ITZEL FABIOLA TELLO J.		TEF:0877	GP ITZEL FABIOLA TELLO JUAREZ, Folio Pago: 321 (PAGO DE SERVICIO DE ENF		\$0.00	\$872.00
C00412	29/07/2021	SERGIO GOYTORTUVA R.		TEF:0881	GP SERGIO GOYTORTUVA FLORES, Folio Pago: 322 (PAGO POR COMPARA ALIMEN		\$0.00	\$872.00
C00413	29/07/2021	OPERADORA VALE DE S		TEF:0882	GP OPERADORA VALE DE SAN LUIS SA DE CV, Folio Pago: 323 (PAGO POR GAV		\$0.00	\$8,600.00
C00414	29/07/2021	RESTAURANTE LA PASA		TEF:0883	GP RESTAURANTE LA PASADOURA POTOSINA, SA DE CV, Folio Pago: 324 (PAGOC		\$0.00	\$1,828.49
C00415	29/07/2021	MA GUADALUPE MACCAR		TEF:0884	GP MA GUADALUPE MACCARENO MONTELES, Folio Pago: 325 (PAGO POR SERVIC		\$0.00	\$5,000.01
C00416	29/07/2021	MARIA DE LOURDES GU		TEF:0885	GP MARIA DE LOURDES GUTIERREZ JUACHE, Folio Pago: 326 (PAGO POR SERVIC		\$0.00	\$5,000.01
D00146	30/07/2021				COMPROMISACION COMISION CJA-CT-121-2021 TRASLADO DE USUARIO CON INE		\$2.00	\$0.00
D00146	30/07/2021				COMPROMISACION COMISION CJA-CT-122-2021 TRASLADO DE USUARIO CON INE		\$3.00	\$0.00
D00147	30/07/2021				COMPROMISACION COMISION CJA-CT-123-2021 TRASLADO DE USUARIO CON INE		\$0.00	\$0.00
D00148	30/07/2021				INTERESES GENERADOS JULIO (INTERESES GENERADOS JULIO)		\$45.54	\$0.00
C00098	31/07/2021	TOCOPRA SA DE CV		TEF:0887	GP TOCOPRA SA DE CV, Folio Pago: 303 (PAGO DE FACTURACION DE RENTA Y E		\$0.00	\$2,197.80
C00144	31/07/2021				COMISIONES COBRADAS JUNIO (COMISIONES COBRADAS JUNIO)		\$0.00	\$726.16

Total : 3,673.74 1,211,355.95 1,030,494.56 184,535.13



CENTRO DE JUSTICIA PARA LAS MUJERES

CONCIACION BANCARIA AT

BANORTE NO. CTA. 100417-7705 NOMINA

31/07/2021

SALDO SEGUN BANCOS \$586,577.41

ABONAMOS NO CARGAN

MONTO	FECHA	CHEQUE	BENEFICIARIO	IMPORTE
\$ -				

CARGAMOS NO ABONAN

MONTO	FECHA	CHEQUE	BENEFICIARIO	IMPORTE
\$ -				

CARGAN NO ABONAMOS

MONTO	FECHA	CHEQUE	BENEFICIARIO	IMPORTE
\$ -				

CARGAMOS NO ABONAN

MONTO	FECHA	CHEQUE	BENEFICIARIO	IMPORTE
\$ -				

SALDO SEGUN LIBROS

\$ 586,577.41

DIFERENCIA

\$ -

UC. JULIETA MENDEZ SALAS
COORDINADORA GENERAL DEL CENTRO DE JUSTICIA DE



CENTRO DE JUSTICIA PARA LAS MUJERES EN EL ESTADO

SAN LUIS POTOSÍ

Urb. Supervisión
Rep. Industrial-Cuerna

Auxiliares de Cuentas del 01/jul/2021 al 31/jul/2021
Con saldo y/o movimientos. (De la cuenta: 1112-04 a la 1112-04)

Fecha y Hora de Impresión: 06/ago/2021 08:23 p. m.

Cuenta	Fecha	Nombre de la Cuenta	No. Folios	Cheque / Folio	Concepto	Saldo Inicial	Movimientos del Periodo	Saldo	
						Cargos	Abonos		
1112-04									
C00084	13/07/2021	PAGO DECLARACION PR			BANORTE NO. CTA. 100417-7785 NOMINA	\$551,890.87	\$758,385.31	\$206,577.41	
D00128	14/07/2021				TER UNIS PAGO DECLARACION PROVISIONAL O DEDUCTIVA DE IMPUESTO FEDERAL, JUF	\$0.00	\$73,236.00	\$478,054.67	
C00417	15/07/2021	LOPEZ LOPEZ MAYAMIN			TRASPASO ENTRE CUENTAS PRIMERA QUINCENA JULIO 2021 (TRASPASO ENT	\$369,579.50	\$0.00	\$848,253.17	
C00418	15/07/2021	PAGO PRIMERA QUINCE			GP Folio: 60 LOPEZ LOPEZ MAYAMIN YARENIS PAGO 19A QUINCENA JULIO. GP	\$0.00	\$8,008.20	\$940,263.97	
C00079	19/07/2021	PAGO MESS PERIODO 06			GP Folio: 61 PAGO PRIMERA QUINCENA JULIO 2021. GP Folio: 61)	\$0.00	\$208,563.09	\$639,810.97	
C00081	19/07/2021	PAGO CUOTAS POR ACT			GP Folio: 57 PAGO MESS PERIODO 06-2021 BIESTRTE 09-2021. GP Folio: 57)	\$0.00	\$190,039.33	\$449,872.64	
D00152	19/07/2021				GP Folio: 59 PAGO CUOTAS POR Aclaracion de SOLICITUD DE PAGO EN INF	\$0.00	\$415.67	\$449,158.97	
D00136	21/07/2021				DEVOLUCION POR INCAPACIDADES COBRADOS (DEVOLUCION POR INCAPACI	\$2,873.88	\$0.00	\$452,030.55	
D00146	21/07/2021				TRASPASO ENTRE CUENTAS POR RENDIMIENTOS GENERADOS NOMINA JUNIO	\$0.00	\$107.85	\$452,138.40	
C00419	23/07/2021	PAGO SEGUNDA QUINCI			TRANSFERENCIA DE SALDO PAGO RET EN MAYO FAC. HTZ0210064 SERVICIO	\$791.78	\$0.00	\$452,714.48	
C00420	23/07/2021	PAGO PRIMERA QUINCE			GP Folio: 62 PAGO SEGUNDA QUINCENA JUNIO RODRIGUEZ BRIONES DAVID.	\$0.00	\$2,784.66	\$455,499.88	
D00156	23/07/2021				GP Folio: 63 PAGO PRIMERA QUINCENA JUNIO RODRIGUEZ BRIONES DAVID. Q	\$0.00	\$1,655.60	\$457,154.28	
D00161	23/07/2021				DEVOLUCION 2DA QUINCENA JUNIO RODRIGUEZ BRIONES DAVID (DEVOLUCI	\$0.00	\$0.00	\$457,154.28	
D00141	29/07/2021				DEVOLUCION 19A QUINCENA JULIO RODRIGUEZ BRIONES DAVID (DEVOLUCI	\$2,855.60	\$0.00	\$460,009.88	
D00149	30/07/2021				TRASPASO ENTRE CUENTAS SEGUNDA QUINCENA JULIO 2021 (TRASPASO EN	\$369,578.80	\$0.00	\$829,588.68	
C00421	30/07/2021	PAGO SEGUNDA NOMIN			INTERESES GENERADOS JULIO (INTERESES GENERADOS JULIO)	\$133.15	\$0.00	\$830,418.73	
C00422	30/07/2021	COMPLEMENTO JULIO			GP Folio: 64 PAGO SEGUNDA NOMINA JULIO 2021. GP Folio: 64)	\$0.00	\$290,958.00	\$624,467.73	
D00144	31/07/2021				GP Folio: 65 (COMPLEMENTO JULIO. GP Folio: 65)	\$0.00	\$37,733.00	\$586,724.73	
					COMISIONES COBRADAS JUNIO (COMISIONES COBRADAS JUNIO)	\$0.00	\$147.22	\$586,577.41	
Total :						\$51,890.87	758,385.31	723,678.57	\$96,577.41



Centro de Justicia para las Mujeres

CENTRO DE JUSTICIA PARA LAS MUJERES

CONCIACION BANCARIA A.L.

BAHONTE NO. CTA. 100417-7723 NOVENDE

21/07/2021

\$18,170.65

SALDO SEGUN BANCOS

ABONAMOS NO CARGAN

MONTO

FECHA

DEBITO

RECHIBADO

IMPORTE

CARGAMOS NO ABONAN

MONTO

FECHA

DEBITO

RECHIBADO

IMPORTE

CARGAN NO ABONAMOS

MONTO

FECHA

DEBITO

RECHIBADO

IMPORTE

CARGAMOS NO ABONAN

MONTO

FECHA

DEBITO

RECHIBADO

IMPORTE

DIFERENCIA

SALDO SEGUN LIBROS

\$18,170.65

\$ 18,170.65

\$ -

LIC. JUJUTLA MENDEZ SALAS
COORDINADORA GENERAL DEL CENTRO DE JUSTICIA DE



CENTRO DE JUSTICIA PARA LAS MUJERES EN EL ESTADO

SAN LUIS POTOSÍ

Auxiliares de Cuentas del 01/jul/2021 al 31/jul/2021

Con saldo y/o movimientos. (De la cuenta: 1112-06 a la 1112-06)

Fecha y 08/08/2021

hora de Impresión: 08:23 p. m.

Cuenta	Fecha	Nombre de la Cuenta	No. Factura	Cargos / Glos	Saldo Inicial	Movimientos del Periodo	Abonos	Saldos
1112-06	Fecha	Beneficiario	No. Factura	Cargos / Glos		Cargos		
				BANORTE NO. CTA. 100417-7733 ROVERDE	\$18,170.65			\$18,170.65
	000139	21/07/2021		TRASPASEO ENTRE CUENTAS POR RECONOCIMIENTOS GENERADOS ROVERDE JU		\$3,001.74	\$1.12	\$15,168.91
	000029	28/07/2021		SUBSIDIO ROVERDE (SUBSIDIO ROVERDE)		\$3,000.00	\$0.00	\$18,168.91
	000149	30/07/2021		INTERESES GENERADOS JULIO (INTERESES GENERADOS JULIO)		\$1.74	\$0.00	\$18,170.65
Total :					18,170.03	3,001.74	1.12	18,170.65

Centro de Justicia para las Mujeres



CENTRO DE JUSTICIA PARA LAS MUJERES

CONCIACION BANCARIA AL

BOLETO NO. CTA. 1341214989 RENDIMIENTOS

31/07/2021

SALDO SEGUN BANCOS \$681.74

ABONAMOS NO CARGAN

MONTO

FECHA

CHEQUE

BANCAJARO

IMPORTE

CARGAMOS NO ABONAN

MONTO

FECHA

CHEQUE

BANCAJARO

IMPORTE

CARGAN NO ABONAMOS

MONTO

FECHA

CHEQUE

BANCAJARO

IMPORTE

CARGAMOS NO ABONAN

MONTO

FECHA

CHEQUE

BANCAJARO

IMPORTE

SALDO SEGUN LIBROS

DIFERENCIA

\$681.74

\$ 681.74

\$ -

UC JUJUTA MENDOZA SALAS
COORDINADORA GENERAL DEL CENTRO DE JUSTICIA DE



Lic: SUAPRMSOR
Rep: gshublerCuentas

CENTRO DE JUSTICIA PARA LAS MUJERES EN EL ESTADO

SAN LUIS POTOSI

Auxiliares de Cuentas del 01/jul/2021 al 31/jul/2021
Con saldo y/o movimientos. (De la cuenta: 1112-13 a la 1112-13)

Fecha y Hora de Impresión: 06/ago/2021 08:24 P. M.

Cuenta	Fecha	Nombre de la Cuenta	No. Folios	Cheque/Boleto	Concepto	Saldo Inicial	Movimientos del Periodo		Saldo
							Cargos	Abonos	
1112-13									
000137	21/07/2021				BAVORTE MO. CIA 1141214999 RENOVIMIENTOS	\$566.29	\$175.45	\$0.00	\$681.74
000138	21/07/2021				TRASPASO ENTRE CUENTAS POR RENOVIMIENTOS GENERADOS GASTO OPER	\$66.48	\$0.00	\$0.00	\$572.77
000139	21/07/2021				TRASPASO ENTRE CUENTAS POR RENOVIMIENTOS GENERADOS NOMINA JUNI	\$167.85	\$0.00	\$0.00	\$580.62
					TRASPASO ENTRE CUENTAS POR RENOVIMIENTOS GENERADOS ROVERDE JU	\$1.12	\$0.00	\$0.00	\$681.74
Total :						506.29	175.45	0.00	681.74

CENTRO DE JUSTICIA PARA LAS MUJERES EN EL ESTADO
Conciliación entre los Ingresos Presupuestarios y Contables
Correspondiente del 1 de Enero al 31 de Julio de 2021
 (Cifras en pesos)

1. Ingresos Presupuestarios		6,837,748
2. Más Ingresos contables no presupuestarios		
2.1 Ingresos Financieros	0	
2.2 Incremento por Variación de Inventarios		
2.3 Disminución del exceso de estimaciones por pérdidas o debeitos u obsolescencia	0	
2.4 Disminución del exceso de provisiones	0	
2.5 Otros ingresos y beneficios varios	0	
2.6 Otros ingresos contables no presupuestarios	0	
3. Menos Ingresos presupuestarios no contables		0
3.1 Aprovechamientos Patrimoniales	0	
3.2 Ingresos derivados de financiamientos	0	
3.3 Otros ingresos presupuestarios no contables	0	
4. Ingresos Contables (4 = 1 + 2 - 3)		6,837,748

 LIC. JAUETA MENDEZ SALAS

COORDINADORA GENERAL DEL CENTRO DE JUSTICIA DE LAS MUJERES

CENTRO DE JUSTICIA PARA LAS MUJERES QUITO 2020
Consolidado entre los Ejercicios Presupuestarios y los Cuales Contables
Correspondiente del 1 de Enero al 31 de Julio de 2021

1. Total de egresos presupuestarios

5,295,437

2. Menos egresos presupuestarios no corrientes

2.1 Materias Primas e Insumos de Producción y Comercialización	0
2.2 Materiales e Insumos	0
2.3 Inmobiliario e Equipo de Administración	0
2.4 Inmobiliario e Equipo Operacional y Operativo	0
2.5 Equipo e Instrumentos Médicos y de Laboratorio	0
2.6 Vehículos y Equipo de Transporte	0
2.7 Equipo de Ofertas y Seguridad	0
2.8 Maquinaria, Otros Equipos y Herramientas	0
2.9 Activos Intelectuales	0
2.10 Bienes Intangibles	0
2.11 Activos Intangibles	0
2.12 Otros Bienes en Bienes de Bienes Fijos	0
2.13 Otros Bienes en Bienes Fijos	0
2.14 Acciones y Participaciones de Capital	0
2.15 Corpora de Trabajo y Otros	0
2.16 Compras de Pasivos	0
2.17 Participación en Asociaciones, Mandatos y Otros Activos	0
2.18 Provisión para Contingencias y Otros Equipos de Bienes	0
2.20 Adquisición de Bienes Fijos Amovibles (MUEBLES)	0
2.21 Otros Egresos Presupuestarios No Corrientes	0

3. Más Gastos Corrientes No Presupuestarios

3.1 Estabilidad, Dependencia, Delictiva, Desatención e Injusticia	0
3.2 Prevención	0
3.3 Continuación de Investigación	0
3.4 Aumento por residencia de estrangeros por pérdida o dolo de residencia	0
3.5 Asistencia por asistencia de justicia	0
3.6 Otros Gastos	0
3.7 Otros Gastos Corrientes No Presupuestarios	0

4. Total de Gastos Corrientes

5,295,437

LIC. JACINTA BENOZEL SALAS
 COORDINADORA GENERAL DEL CENTRO DE JUSTICIA DE LAS MUJERES

