

**COMISION ESTATAL DE GARANTIA DE ACCESO A LA
INFORMACION PUBLICA (CEGAIP)**


SAN LUIS POTOSI
Estados de Resultados
Del 01/ago./2021 al 31/ago./2021


Usr: Supervisor

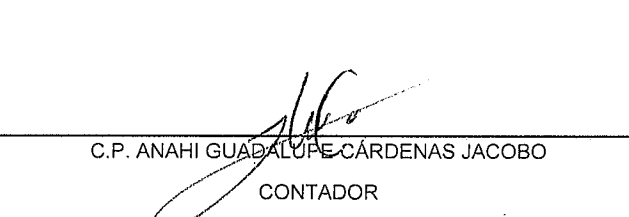
Rep: rptEstadoResultado

	PERIODO	%	ACUMULADO	%
	1/ago. al 31/ago./2021		01/ene al 31/ago./2021	
INGRESOS Y OTROS BENEFICIOS				
INGRESOS DE GESTIÓN	\$43.82	0.00%	\$145,201.81	0.65%
APROVECHAMIENTOS	\$43.82	0.00%	\$145,201.81	0.65%
PARTICIPACIONES, APORTACIONES, CONVENIOS, INCENTIVOS	\$2,462,445.00	99.99%	\$22,187,947.00	99.34%
TRANSFERENCIAS, ASIGNACIONES, SUBSIDIOS Y SUBVENCIONES, Y TRANSFERENCIAS Y ASIGNACIONES	\$2,462,445.00	99.99%	\$22,187,947.00	99.34%
OTROS INGRESOS Y BENEFICIOS	\$0.00	0.00%	\$0.00	0.00%
Total de Ingresos	\$2,462,488.82	100.00%	\$22,333,148.81	100.00%
GASTOS Y OTRAS PÉRDIDAS				
GASTOS DE FUNCIONAMIENTO	\$1,752,287.62	71.15%	\$15,206,069.38	68.08%
SERVICIOS PERSONALES	\$1,606,943.86	65.25%	\$14,324,503.93	64.14%
MATERIALES Y SUMINISTROS	\$38,038.21	1.54%	\$148,764.81	0.66%
SERVICIOS GENERALES	\$107,305.55	4.35%	\$732,800.64	3.28%
TRANSFERENCIAS, ASIGNACIONES, SUBSIDIOS Y OTRAS AYUDAS	\$0.00	0.00%	\$0.00	0.00%
PARTICIPACIONES Y APORTACIONES	\$0.00	0.00%	\$0.00	0.00%
INTERESES, COMISIONES Y OTROS GASTOS DE LA DEUDA PÚBLICA	\$0.00	0.00%	\$0.00	0.00%
OTROS GASTOS Y PÉRDIDAS EXTRAORDINARIAS	\$0.00	0.00%	\$0.00	0.00%
INVERSI?N P?BLICA	\$0.00	0.00%	\$0.00	0.00%
Total de Gastos y otras Perdidas	\$1,752,287.62	71.15%	\$15,206,069.38	68.08%
Ahorro / Desahorro Neto del Ejercicio	\$710,201.20	28.84%	\$7,127,079.43	31.91%

Bajo protesta de decir verdad declaramos que los Estados Financieros y sus Notas son razonablemente correctos y responsabilidad del emisor


 LIC. DAVID ENRIQUE MENCHACÁ ZUÑIGA
 COMISIONADO PRESIDENTE


 C.P. AMELIA SALAZAR GONZALEZ
 DIRECTORA DE ADMINISTRACIÓN Y FINANZAS


 C.P. ANAHI GUADALUPE CÁRDENAS JACOBO
 CONTADOR


 C.P. MAYRA MARTÍNEZ MARTÍNEZ
 CONTADOR