

COMISION ESTATAL DE GARANTIA DE ACCESO A LA INFORMACION PUBLICA (CEGAIP)

Estado Analítico del Ejercicio del Presupuesto de Egresos

Clasificación por Objeto del Gasto (Capítulo y Concepto)


Del 1 de Enero al 31 de Octubre de 2021


Concepto	Egresos					Subjetivo 6=(3+4)
	Aprobado	Ampliaciones/ (Reducciones)	Modificado	Devengado	Pagado	
	1	2	3=(1+2)	4	5	
Servicios Personales	28,672,553	-3,456,176	25,184,375	17,504,504	17,069,121	7,679,871
Remuneraciones al Personal de Carácter Permanente	14,578,313	-167,717	13,780,596	11,133,006	11,133,006	2,647,590
Remuneraciones al Personal de Carácter Transitorio	2,856,650	-2,481,442	395,208	395,208	395,208	0
Remuneraciones Adicionales y Especiales	4,456,494	-227,156	4,229,358	1,206,253	1,206,253	3,023,105
Seguridad Social	3,941,268	-620,199	3,421,069	2,635,707	2,200,324	785,363
Otras Prestaciones Sociales y Económicas	2,476,912	-102,133	2,374,780	1,831,900	1,831,900	542,880
Previsiones	0	626,448	626,448	0	0	626,448
Pago de Estímulos a Servidores Públicos	362,916	-8,090	356,916	302,430	302,430	54,486
Materiales y Suministros	569,251	-115,140	454,112	228,353	228,353	225,759
Materiales de Administración, Emisión de Documentos y Artículos Oficiales	401,800	-62,200	314,600	176,350	176,350	138,250
Alimentos y Utensilios	17,500	0	17,500	8,496	8,496	9,004
Materias Primas y Materiales de Producción y Comercialización	0	0	0	0	0	0
Materiales y Artículos de Construcción y de Reparación	5,000	0	5,000	2,286	2,286	2,714
Productos Químicos, Farmacéuticos y de Laboratorio	2,000	0	2,000	0	0	2,000
Combustibles, Lubricantes y Aditivos	105,000	-24,154	80,836	20,000	20,000	60,836
Vestuario, Blancos, Prendas de Protección y Artículos Deportivos	0	4,408	4,408	4,408	4,408	0
Materiales y Suministros Para Seguridad	0	0	0	0	0	0
Herramientas, Refacciones y Accesorios Menores	37,951	-8,154	29,767	16,813	16,813	12,955
Servicios Generales	3,710,122	-1,659,556	2,051,567	1,068,046	1,027,978	983,521
Servicios Básicos	303,700	-12,261	291,639	198,773	198,773	92,866
Servicios de Arrendamiento	1,867,583	-1,852,291	14,292	9,280	9,280	5,012
Servicios Profesionales, Científicos, Técnicos y Otros Servicios	197,179	300,944	498,124	156,110	156,110	342,014
Servicios Financieros, Bancarios y Comerciales	53,500	15,613	69,113	60,268	60,268	8,844
Servicios de Instalación, Reparación, Mantenimiento y Conservación	217,700	-119,270	99,430	29,439	29,439	69,990
Servicios de Comunicación Social y Publicidad	6,000	-173	5,827	5,827	5,827	0
Servicios de Traslado y Viáticos	168,500	-26,774	147,726	116,233	116,233	31,493
Servicios Oficiales	19,000	61,591	80,591	68,212	68,212	12,379
Otros Servicios Generales	876,960	-32,134	844,826	423,904	363,836	420,922
Transferencias, Asignaciones, Subsidios y Otras Ayudas	0	0	0	0	0	0
Transferencias Internas y Asignaciones al Sector Público	0	0	0	0	0	0
Transferencias al Resto del Sector Público	0	0	0	0	0	0
Subsidios y Subvenciones	0	0	0	0	0	0
Ayudas Sociales	0	0	0	0	0	0
Pensiones y Jubilaciones	0	0	0	0	0	0
Transferencias a Fideicomisos, Mandatos y Otros Análogos	0	0	0	0	0	0
Transferencias a la Seguridad Social	0	0	0	0	0	0
Donativos	0	0	0	0	0	0
Transferencias al Exterior	0	0	0	0	0	0
Bienes Muebles, Inmuebles e Intangibles	330,000	-217,634	112,366	112,366	112,366	0
Mobiliario y Equipo de Administración	100,000	-12,136	77,802	77,802	77,802	0
Mobiliario y Equipo Educativo y Recreativo	0	0	0	0	0	0
Equipo e Instrumental Médico y de Laboratorio	0	0	0	0	0	0
Vehículos y Equipo de Transporte	0	0	0	0	0	0
Equipo de Defensa y Seguridad	0	0	0	0	0	0
Maquinaria, Otros Equipos y Herramientas	0	3,996	3,996	3,996	3,996	0
Activos Biológicos	0	0	0	0	0	0
Bienes Inmuebles	0	0	0	0	0	0
Activos Intangibles	230,000	-199,432	30,568	30,568	30,568	0
Inversión Pública	0	5,995,000	5,995,000	3,709,058	3,407,266	2,285,942
Obra Pública en Bienes de Dominio Público	0	0	0	0	0	0
Obra Pública en Bienes Propios	0	0	0	0	0	0
Proyectos Productivos y Acciones de Fomento	0	5,995,000	5,995,000	3,709,058	3,407,266	2,285,942
Inversiones Financieras y Otras Provisiones	0	0	0	0	0	0
Inversiones Para el Fomento de Actividades Productivas	0	0	0	0	0	0
Acciones y Participaciones de Capital	0	0	0	0	0	0
Compra de Títulos y Valores	0	0	0	0	0	0


COMISION ESTATAL DE GARANTIA DE ACCESO A LA INFORMACION PUBLICA (CEGAIP)
 Estado Analítico del Ejercicio del Presupuesto de Egresos
 Clasificación por Objeto del Gasto (Capítulo y Concepto)
 Del 1 de Enero al 31 de Octubre de 2021


Concepto	Egresos					Subgerido
	Aprobado	Ampliaciones (Reducciones)	Modificado	Devengado	Pagado	
	1	2	3 = (1 + 2)	4	5	6 = (3 + 4)
Concesión de Préstamos	0	0	0	0	0	0
Inversiones en Fideicomisos, Mandatos y Otros Análogos	0	0	0	0	0	0
Otras Inversiones Financieras	0	0	0	0	0	0
Provisiones para Contingencias y Otras Erogaciones Especiales	0	0	0	0	0	0
Participaciones y Aportaciones	0	0	0	0	0	0
Participaciones	0	0	0	0	0	0
Aportaciones	0	0	0	0	0	0
Convenios	0	0	0	0	0	0
Deuda Pública	0	0	0	0	0	0
Amortización de la Deuda Pública	0	0	0	0	0	0
Intereses de la Deuda Pública	0	0	0	0	0	0
Comisiones de la Deuda Pública	0	0	0	0	0	0
Gastos de la Deuda Pública	0	0	0	0	0	0
Costo por Coberturas	0	0	0	0	0	0
Apoyos Financieros	0	0	0	0	0	0
Adeudos de Ejercicios Fiscales Anteriores (Adefas)	0	0	0	0	0	0
Total del Gasto	33,281,927	515,493	33,797,420	22,622,326	21,845,083	11,175,093

Bajo protesta de decir verdad declaramos que los Estados Financieros y sus Notas son razonablemente correctos y responsabilidad del emisor


 LIC. DAVID ENRIQUE MENCHACA ZUÑIGA
 COMISIONADO PRESIDENTE


 C.P. AMELIA SALAZAR GONZALEZ
 DIRECTORA DE ADMINISTRACIÓN Y FINANZAS


 C.P. ANAHI GUADALUPE CÁRDENAS JACOBO
 CONTADOR


 C.P. MAYRA MARTÍNEZ MARTÍNEZ
 CONTADOR