

**DIRECCIÓN GENERAL**  
**Oficio No. DGAPS/056/2021**  
**Asunto: Estados Financieros**  
**05 de Agosto de 2021**


**JOAQUIN HERRAN LOPEZ**  
**DIRECTOR GENERAL DE CONTABILIDAD GUBERNAMENTAL**  
**P R E S E N T E.**

Por medio del presente me dirijo a usted de la manera más atenta para cumplir con la entrega de la información financiera correspondiente, a continuación se anexa engargolado de "Información de Estados Financieros del mes de julio 2021" de la Agencia Pro San Luis.

Sin otro particular por el momento, quedo de usted.

05 - Agosto 2021  
13:00 pm - JH

ATENTAMENTE



**GABRIELA RIVERA GRIMALDO**  
**DIRECTORA GENERAL DE LA AGENCIA PRO SAN LUIS**  
C.c.p.- Expediente


"2021, Año de Solidaridad médica, administrativa y civil, que colabora en la contingencia sanitaria del COVID 19"

## ESTADOS FINANCIEROS

JULIO 2021

### INDICE

1. INFORMACION CONTABLE
  - a) ESTADO DE SITUACION FINANCIERA
  - b) ESTADO DE ACTIVIDADES
  - c) ESTADO DE VARIACION EN LA HACIENDA PUBLICA
  - d) ESTADO DE CAMBIOS EN LA SITUACION FINANCIERA
  - e) ESTADO DE FLUJOS DE EFECTIVO
  - f) NOTAS A LOS ESTADOS FINANCIEROS
  - g) ESTADO ANALITICO DEL ACTIVO
  - h) ESTADO ANALITICO DE LA DEUDA Y OTROS PASIVOS
  - i) BALANZA DE COMPROBACION
  
2. INFORMACION PRESUPUESTARIA
  - a) ESTADO ANALITICO DE LOS INGRESOS
  - b) ESTADO ANALITICO DEL EJERCICIO DEL PRESUPUESTO DE EGRESOS
    - CLASIFICACION ADMINISTRATIVA (AREAS)
    - CLASIFICACION ECONOMICA (POR TIPO DE GASTO)
    - CLASIFICACION ECONOMICA (POR TIPO DE GASTO), POR UNIDAD ADMINISTRATIVA (AREAS)
    - CLASIFICACION POR OBJETO DEL GASTO (CAPITULO Y CONCEPTO)
    - CLASIFICACION POR OBJETO DEL GASTO (CAPITULO, CONCEPTO), POR UNIDAD ADMINISTRATIVA (AREAS)
    - CLASIFICACION FUNCIONAL
    - CLASIFICACION FUNCIONAL, POR UNIDAD ADMINISTRATIVA (AREAS)
    - CLASIFICACION POR FUENTE DE FINANCIAMIENTO
  
3. INFORMACION PROGRAMATICA
  - a) GASTO POR CATEGORIA PROGRAMATICA
  - b) GASTO POR CATEGORIA PROGRAMATICA, POR UNIDAD ADMINISTRATIVA (AREAS)
  - c) PROGRAMAS Y PROYECTOS DE INVERSION



AGENCIA  
PRO SAN LUIS

1

# INFORMACION CONTABLE

**AGENCIA PRO SAN LUIS**  
**SAN LUIS POTOSI**  
**Estado de Situación Financiera**  
**Al 31 de Julio 2021**

	<u>2021</u>	<u>2020</u>	<u>2021</u>	<u>2020</u>
<b>ACTIVO</b>				
<u>ACTIVO CIRCULANTE</u>	<u>\$322,475.06</u>	<u>\$512,959.50</u>	<u>\$118,143.33</u>	<u>\$106,609.31</u>
EFFECTIVO Y EQUIVALENTES	\$322,475.01	\$510,556.45	\$118,143.33	\$106,609.31
DERECHOS A RECIBIR EFECTIVO O EQUIVALENTES	\$0.00	\$2,400.05	\$0.00	\$0.00
DERECHOS A RECIBIR BIENES O SERVICIOS	\$0.00	\$0.00	\$0.00	\$0.00
INVENTARIOS	\$0.00	\$0.00	\$0.00	\$0.00
ALMACENES	\$0.00	\$0.00	\$0.00	\$0.00
ESTIMACIÓN POR PÉRDIDA O DETERIORO DE ACTIVOS CIRCULAN	\$0.00	\$0.00	\$0.00	\$0.00
OTROS ACTIVOS CIRCULANTES	\$0.00	\$0.00	\$0.00	\$0.00
<b>Total de Activos Circulantes</b>	<b>\$322,475.06</b>	<b>\$512,959.50</b>	<b>\$118,143.33</b>	<b>\$106,609.31</b>
<u>ACTIVO NO CIRCULANTE</u>	<u>\$171,016.70</u>	<u>\$186,735.49</u>	<u>\$0.00</u>	<u>\$0.00</u>
INVERSIONES FINANCIERAS A LARGO PLAZO	\$0.00	\$0.00	\$0.00	\$0.00
DERECHOS A RECIBIR EFECTIVO O EQUIVALENTES A LARGO PLA	\$0.00	\$0.00	\$0.00	\$0.00
BIENES INMUEBLES, INFRAESTRUCTURA Y CONSTRUCCIONES ET	\$0.00	\$0.00	\$0.00	\$0.00
BIENES MUEBLES	\$286,765.34	\$285,085.34	\$0.00	\$0.00
ACTIVOS INTANGIBLES	\$0.00	\$6,762.80	\$0.00	\$0.00
DEPRECIACIÓN, DETERIORO Y AMORTIZACIÓN ACUMULADA DE B	\$0.00	\$0.00	\$0.00	\$0.00
ACTIVOS DIFERIDOS	\$0.00	\$0.00	\$0.00	\$0.00
ESTIMACIÓN POR PÉRDIDA O DETERIORO DE ACTIVOS NO CIRCU	\$0.00	\$0.00	\$0.00	\$0.00
OTROS ACTIVOS NO CIRCULANTES	\$0.00	\$0.00	\$0.00	\$0.00
<b>Total de Activos No Circulantes</b>	<b>\$171,016.70</b>	<b>\$186,735.49</b>	<b>\$0.00</b>	<b>\$0.00</b>
<b>Total del Activo</b>	<b>\$493,491.76</b>	<b>\$699,694.99</b>	<b>\$118,143.33</b>	<b>\$106,609.31</b>
<u>HACIENDA PÚBLICA/PATRIMONIO CONTRIBUIDO</u>	<u>\$14,700.00</u>	<u>\$0.00</u>	<u>\$0.00</u>	<u>\$0.00</u>
APORTACIONES	\$0.00	\$0.00	\$0.00	\$0.00
DONACIONES DE CAPITAL	\$14,700.00	\$0.00	\$0.00	\$0.00
ACTUALIZACIÓN DE LA HACIENDA PÚBLICA/PATRIMONIO	\$0.00	\$0.00	\$0.00	\$0.00
<u>HACIENDA PÚBLICA/PATRIMONIO GENERADO</u>	<u>\$360,648.43</u>	<u>\$593,085.68</u>	<u>\$375,348.43</u>	<u>\$593,085.68</u>
RESULTADOS DEL EJERCICIO (A HORRO/ DESA HORRO)	\$171,028.76	\$367,236.32	\$171,028.76	\$367,236.32
RESULTADOS DE EJERCICIOS ANTERIORES	\$470,636.54	\$470,636.54	\$470,636.54	\$341,914.97
REVALUOS	\$0.00	\$0.00	\$0.00	\$0.00
RESERVAS	\$0.00	\$0.00	\$0.00	\$0.00
RECTIFICACIONES DE RESULTADOS DE EJERCICIOS ANTERIORES	\$0.00	\$0.00	\$0.00	\$0.00
<u>EXCESO O INSUFICIENCIA EN LA ACTUALIZACIÓN DE LA HACIENDA PÚBLI</u>	<u>\$0.00</u>	<u>\$0.00</u>	<u>\$0.00</u>	<u>\$0.00</u>
RESULTADO POR POSICIÓN MONETARIA	\$0.00	\$0.00	\$0.00	\$0.00
RESULTADO POR TENENCIA DE ACTIVOS NO MONETARIOS	\$0.00	\$0.00	\$0.00	\$0.00
<b>Total Hacienda Pública/Patrimonio</b>	<b>\$375,348.43</b>	<b>\$593,085.68</b>	<b>\$375,348.43</b>	<b>\$593,085.68</b>
<b>Total del Pasivo y Hacienda Pública/Patrimonio</b>	<b>\$493,491.76</b>	<b>\$699,694.99</b>	<b>\$493,491.76</b>	<b>\$699,694.99</b>

**AGENCIA PRO SAN LUIS**  
**SAN LUIS POTOSI**  
 Estado de Situación Financiera  
 Al 31 de Julio 2021

12:44 p.m.

Jsr.  
 supervisor

**CUENTAS DE ORDEN PRESUPUESTARIAS**


	2021	2020
LEY DE INGRESOS		
LEY DE INGRESOS ESTIMADA	\$5,009,849.00	\$5,177,218.00
LEY DE INGRESOS POR EJECUTAR	\$2,520,608.09	\$2,386,920.81
MODIFICACIONES A LA LEY DE INGRESOS ESTIMADA	\$0.00	\$2,873,578.80
LEY DE INGRESOS DEVENGADA	\$2,489,239.91	\$6,661,876.99
LEY DE INGRESOS RECAUDADA	\$2,489,239.91	\$6,661,876.99
PRESUPUESTO DE EGRESOS		
PRESUPUESTO DE EGRESOS APROBADO	\$5,009,849.00	\$5,177,218.00
PRESUPUESTO DE EGRESOS POR EJERCER	\$663,511.13	\$792,815.91
MODIFICACIONES AL PRESUPUESTO DE EGRESOS APROBADO	\$0.00	\$2,873,578.80
PRESUPUESTO DE EGRESOS COMPROMETIDO	\$4,345,937.87	\$7,267,980.86
PRESUPUESTO DE EGRESOS DEVENGADO	\$2,302,179.96	\$5,271,629.93
PRESUPUESTO DE EGRESOS EJERCIDO	\$2,302,179.96	\$5,271,629.93
PRESUPUESTO DE EGRESOS PAGADO	\$2,302,179.96	\$5,271,629.93

"Bajo protesta de decir verdad declaramos que los Estados Financieros y sus ndias, son razonablemente correctos y son responsabilidad del emisor".

  
 GABRIELA RIVERA GRIMALDO  
 DIRECTORA GENERAL

  
 DIEGO ARMANDO SALAZAR MUÑOZ  
 ADMINISTRATIVO

05. Agosto. 2021  
 13:00 pm. Loko.




AGENCIA PRO SAN LUIS  
SAN LUIS POTOSÍ

Estado de actividades

Del 01 de Enero al 31 de Julio 2021

	<u>2021</u>	<u>2020</u>
<b>INGRESOS Y OTROS BENEFICIOS</b>		
<b>INGRESOS DE GESTIÓN</b>	\$203.16	\$4,061.19
IMPUESTOS	\$0.00	\$0.00
CUOTAS Y APORTACIONES DE SEGURIDAD SOCIAL	\$0.00	\$0.00
CONTRIBUCIONES DE MEJORAS	\$0.00	\$0.00
DERECHOS	\$0.00	\$0.00
PRODUCTOS	\$0.00	\$0.00
APROVECHAMIENTOS	\$0.00	\$0.00
INGRESOS POR VENTA DE BIENES Y PRESTACIÓN DE SERVICIOS	\$203.16	\$4,061.19
<b>PARTICIPACIONES, APORTACIONES, CONVENIOS, INCENTIVOS DERIVADOS DE LA COLABORACIÓN FISCAL, FONDOS DISTINTOS DE APORTACIONES, TRANSFERENCIAS, ASIGNACIONES, SUBSIDIOS Y SUBVENCIONES, Y PENSIONES Y JUBILACIONES</b>	\$2,489,036.75	\$5,657,814.70
PARTICIPACIONES, APORTACIONES, CONVENIOS, INCENTIVOS DERIVADOS DE LA COLABORACIÓN FISCAL Y FONDOS DISTINTOS DE APORTACIONES	\$0.00	\$0.00
TRANSFERENCIAS, ASIGNACIONES, SUBSIDIOS Y SUBVENCIONES, Y PENSIONES Y JUBILACIONES	\$2,489,036.75	\$5,657,814.70
<b>OTROS INGRESOS Y BENEFICIOS</b>	\$0.00	\$0.10
INGRESOS FINANCIEROS	\$0.00	\$0.00
INCREMENTO POR VARIACIÓN DE INVENTARIOS	\$0.00	\$0.00
DISMINUCIÓN DEL EXCESO DE ESTIMACIONES POR PÉRDIDA O DETERIORO U OBSOLESCENCIA	\$0.00	\$0.00
DISMINUCIÓN DEL EXCESO DE PROVISIONES	\$0.00	\$0.00
OTROS INGRESOS Y BENEFICIOS VARIOS	\$0.00	\$0.10
<b>Total de Ingresos y Otros Beneficios</b>	<b>\$2,489,239.91</b>	<b>\$5,661,875.99</b>
<b>GASTOS Y OTRAS PÉRDIDAS</b>		
<b>GASTOS DE FUNCIONAMIENTO</b>	\$2,302,179.96	\$2,271,629.93
SERVICIOS PERSONALES	\$2,115,498.07	\$2,001,526.09
MATERIALES Y SUMINISTROS	\$69,887.75	\$39,709.45
SERVICIOS GENERALES	\$116,794.14	\$230,394.39
<b>TRANSFERENCIAS, ASIGNACIONES, SUBSIDIOS Y OTRAS AYUDAS</b>	\$0.00	\$0.00
TRANSFERENCIAS INTERNAS Y ASIGNACIONES AL SECTOR PÚBLICO	\$0.00	\$0.00
TRANSFERENCIAS AL RESTO DEL SECTOR PÚBLICO	\$0.00	\$0.00
SUBSIDIOS Y SUBVENCIONES	\$0.00	\$0.00
AYUDAS SOCIALES	\$0.00	\$0.00
PENSIONES Y JUBILACIONES	\$0.00	\$0.00
TRANSFERENCIAS A FIDEICOMISOS, MANDATOS Y CONTRATOS ANÁLOGOS	\$0.00	\$0.00
TRANSFERENCIAS A LA SEGURIDAD SOCIAL	\$0.00	\$0.00
DONATIVOS	\$0.00	\$0.00
TRANSFERENCIAS AL EXTERIOR	\$0.00	\$3,000,000.00
<b>PARTICIPACIONES Y APORTACIONES</b>	\$0.00	\$0.00
PARTICIPACIONES	\$0.00	\$0.00
APORTACIONES	\$0.00	\$3,000,000.00
CONVENIOS	\$0.00	\$0.00
<b>INTERESES, COMISIONES Y OTROS GASTOS DE LA DEUDA PÚBLICA</b>	\$0.00	\$0.00
INTERESES DE LA DEUDA PÚBLICA	\$0.00	\$0.00
COMISIONES DE LA DEUDA PÚBLICA	\$0.00	\$0.00
GASTOS DE LA DEUDA PÚBLICA	\$0.00	\$0.00
COSTO POR COBERTURAS	\$0.00	\$0.00
APOYOS FINANCIEROS	\$0.00	\$0.00



**AGENCIA PRO SAN LUIS  
SAN LUIS POTOSI**

**Estado de actividades**

Del 01 de Enero al 31 de Julio 2021

	<u>2021</u>	<u>2020</u>
<b>OTROS GASTOS Y PÉRDIDAS EXTRAORDINARIAS</b>	\$16,031.19	\$22,909.74
ESTIMACIONES, DEPRECIACIONES, DETERIOROS, OBSOLESCENCIA Y AMORTIZACIONES	\$16,031.19	\$22,909.74
PROVISIONES	\$0.00	\$0.00
DISMINUCIÓN DE INVENTARIOS	\$0.00	\$0.00
AUMENTO POR INSUFICIENCIA DE ESTIMACIONES POR PÉRDIDA O DETERIORO U OBSOLESCENCIA	\$0.00	\$0.00
AUMENTO POR INSUFICIENCIA DE PROVISIONES	\$0.00	\$0.00
OTROS GASTOS	\$0.00	\$0.00
<b>INVERSIÓN PÚBLICA</b>	\$0.00	\$0.00
INVERSIÓN PÚBLICA NO CAPITALIZABLE	\$0.00	\$0.00
<b>Total de Gastos y otras Pérdidas</b>	<b>\$2,318,211.15</b>	<b>\$5,294,539.67</b>
<b>Resultado del Ejercicio (Ahorro/Desahorro)</b>	<b>\$171,028.76</b>	<b>\$367,336.32</b>

"Bajo protesta de decir la verdad declaramos que los Estados financieros y sus notas, son razonablemente correctos y son responsabilidad del emisor"

GABRIELA RIVERA GRIMALDO  
DIRECTORA GENERAL

DIEGO ARMANDO SALAZAR MUÑOZ  
ADMINISTRATIVO

# AGENCIA PRO SAN LUIS SAN LUIS POTOSÍ

## Estado de Variaciones en la Hacienda Pública

Del 01 de Enero al 31 de Julio de 2021

Concepto	Hacienda Pública/ Patrimonio Contribuido	Hacienda Pública/ Patrimonio Generado De Ejercicios Anteriores	Hacienda Pública/ Patrimonio Generado Del Ejercicio	Insuficiencia en la Actualización de la Hacienda Pública / Patrimonio	Exceso o Insuficiencia en la Actualización de la Hacienda Pública / Patrimonio	Total
HACIENDA PÚBLICA/PATRIMONIO CONTRIBUIDO NETO DE 2020	\$0.00				\$0.00	\$0.00
APORTACIONES	\$0.00	\$0.00	\$0.00		\$0.00	\$0.00
DONACIONES DE CAPITAL	\$0.00	\$0.00	\$0.00		\$0.00	\$0.00
ACTUALIZACIÓN DE LA HACIENDA PÚBLICA/PATRIMONIO	\$0.00	\$225,748.36	\$387,336.32		\$613,084.68	\$613,084.68
HACIENDA PÚBLICA/PATRIMONIO GENERADO NETO DE 2020	\$0.00	\$0.00	\$387,336.32		\$387,336.32	\$387,336.32
RESULTADOS DEL EJERCICIO (AHORRO/DESAHORRO)	\$0.00	\$341,914.97	\$0.00		\$341,914.97	\$341,914.97
RESULTADOS DE EJERCICIOS ANTERIORES	\$0.00	\$0.00	\$0.00		\$0.00	\$0.00
REVALUOS	\$0.00	\$0.00	\$0.00		\$0.00	\$0.00
RESERVAS	\$0.00	\$0.00	\$0.00		\$0.00	\$0.00
RECTIFICACIONES DE RESULTADOS DE EJERCICIOS ANTERIORES	\$0.00	\$0.00	\$0.00		\$0.00	\$0.00
EXCESO O INSUFICIENCIA EN LA ACTUALIZACIÓN DE LA HACIENDA PÚBLICA/PATRIMONIO NETO DE 2020	\$0.00	\$0.00	\$0.00		\$0.00	\$0.00
RESULTADO POR POSICIÓN MONETARIA	\$0.00	\$0.00	\$0.00		\$0.00	\$0.00
RESULTADO POR TENENCIA DE ACTIVOS NO MONETARIOS	\$0.00	\$0.00	\$0.00		\$0.00	\$0.00
HACIENDA PÚBLICA / PATRIMONIO NETO FINAL DE 2020	\$0.00	\$225,748.36	\$387,336.32		\$613,084.68	\$613,084.68
CAMBIOS EN LA HACIENDA PÚBLICA/PATRIMONIO CONTRIBUIDO NETO DE 2021	\$14,700.00				\$14,700.00	\$14,700.00
APORTACIONES	\$0.00	\$0.00	\$0.00		\$0.00	\$0.00
DONACIONES DE CAPITAL	\$14,700.00	\$0.00	\$0.00		\$14,700.00	\$14,700.00
ACTUALIZACIÓN DE LA HACIENDA PÚBLICA/PATRIMONIO	\$0.00	\$0.00	\$0.00		\$0.00	\$0.00
VARIACIONES DE LA HACIENDA PÚBLICA / PATRIMONIO GENERADO NETO DE 2021	\$0.00	\$128,721.57	\$556,159.62		\$684,881.19	\$684,881.19
RESULTADOS DEL EJERCICIO (AHORRO/DESAHORRO)	\$0.00	\$0.00	\$171,028.76		\$171,028.76	\$171,028.76
RESULTADOS DE EJERCICIOS ANTERIORES	\$0.00	\$128,721.57	\$355,130.86		\$483,852.43	\$483,852.43
REVALUOS	\$0.00	\$0.00	\$0.00		\$0.00	\$0.00
RESERVAS	\$0.00	\$0.00	\$0.00		\$0.00	\$0.00
RECTIFICACIONES DE RESULTADOS DE EJERCICIOS ANTERIORES	\$0.00	\$0.00	\$0.00		\$0.00	\$0.00
CAMBIOS EN EL EXCESO O INSUFICIENCIA EN LA ACTUALIZACIÓN DE LA HACIENDA PÚBLICA/PATRIMONIO NETO DE 2021	\$0.00	\$0.00	\$0.00		\$0.00	\$0.00
RESULTADO POR POSICIÓN MONETARIA	\$0.00	\$0.00	\$0.00		\$0.00	\$0.00
RESULTADO POR TENENCIA DE ACTIVOS NO MONETARIOS	\$0.00	\$0.00	\$0.00		\$0.00	\$0.00
HACIENDA PÚBLICA / PATRIMONIO NETO FINAL DE 2021	\$14,700.00	\$354,470.93	\$943,495.95		\$1,312,666.88	\$1,312,666.88

\*Bajo protesta de decir verdad declaramos que los Estados Financieros y sus notas, son razonablemente correctos y son responsabilidad del emisor\*.

  
 GABRIELA RIVERA GRIMALDO  
 DIRECTORA GENERAL

  
 DIEGO ARMANDO SALAZAR MUÑOZ  
 ADMINISTRATIVO



**AGENCIA PRO SAN LUIS  
SAN LUIS POTOSI**  
Estado de Cambios en la Situación Financiera  
Del 01/ene/2021 Al 31/jul/2021

	<u>Origen</u>	<u>Aplicación</u>
<b>ACTIVO</b>	<b>\$206,203.23</b>	
<u>ACTIVO CIRCULANTE</u>	<u>\$190,484.44</u>	
EFFECTIVO Y EQUIVALENTES	\$186,084.44	
DERECHOS A RECIBIR EFECTIVO O EQUIVALENTES	\$2,400.00	
DERECHOS A RECIBIR BIENES O SERVICIOS		
INVENTARIOS		
ALMACENES		
ESTIMACIÓN POR PÉRDIDA O DETERIORO DE ACTIVOS CIRCULANTES		
OTROS ACTIVOS CIRCULANTES		
<u>ACTIVO NO CIRCULANTE</u>	<u>\$15,716.79</u>	
INVERSIONES FINANCIERAS A LARGO PLAZO		
DERECHOS A RECIBIR EFECTIVO O EQUIVALENTES A LARGO PLAZO		
BIENES INMUEBLES, INFRAESTRUCTURA Y CONSTRUCCIONES EN PROCESO		\$3,680.00
BIENES MUEBLES		
ACTIVOS INTANGIBLES	\$6,762.80	
DEPRECIACIÓN, DETERIORO Y AMORTIZACIÓN ACUMULADA DE BIENES	\$12,635.99	
ACTIVOS DIFERIDOS		
ESTIMACIÓN POR PÉRDIDA O DETERIORO DE ACTIVOS NO CIRCULANTES		
OTROS ACTIVOS NO CIRCULANTES		
<b>PASIVO</b>	<b>\$11,534.02</b>	
<u>PASIVO CIRCULANTE</u>	<u>\$11,534.02</u>	
CUENTAS POR PAGAR A CORTO PLAZO	\$11,534.02	
DOCUMENTOS POR PAGAR A CORTO PLAZO		
PORCIÓN A CORTO PLAZO DE LA DEUDA PÚBLICA A LARGO PLAZO		
TÍTULOS Y VALORES A CORTO PLAZO		
PASIVOS DIFERIDOS A CORTO PLAZO		
FONDOS Y BIENES DE TERCEROS EN GARANTÍA Y/O ADMINISTRACIÓN A CORTO PLAZO		
PROVISIONES A CORTO PLAZO		
OTROS PASIVOS A CORTO PLAZO		
<u>PASIVO NO CIRCULANTE</u>		
CUENTAS POR PAGAR A LARGO PLAZO		
DOCUMENTOS POR PAGAR A LARGO PLAZO		
DEUDA PÚBLICA A LARGO PLAZO		
PASIVOS DIFERIDOS A LARGO PLAZO		
FONDOS Y BIENES DE TERCEROS EN GARANTÍA Y/O ADMINISTRACIÓN A LARGO PLAZO		
PROVISIONES A LARGO PLAZO		
<b>HACIENDA PÚBLICA/ PATRIMONIO</b>		<b>\$217,737.25</b>
<u>HACIENDA PÚBLICA/PATRIMONIO CONTRIBUIDO</u>	<u>\$14,700.00</u>	
APORTACIONES		
DONACIONES DE CAPITAL	\$14,700.00	
ACTUALIZACIÓN DE LA HACIENDA PÚBLICA/PATRIMONIO		\$232,437.25
<u>HACIENDA PÚBLICA /PATRIMONIO GENERADO</u>		<u>\$196,307.58</u>
RESULTADOS DEL EJERCICIO (AHORRO/ DESAHORRO)		
RESULTADOS DE EJERCICIOS ANTERIORES	\$128,721.57	
REVALÚOS		
RESERVAS		
RECTIFICACIONES DE RESULTADOS DE EJERCICIOS ANTERIORES		\$164,851.26
<u>EXCESO O INSUFICIENCIA EN LA ACTUALIZACIÓN DE LA HACIENDA PÚBLICA/ PATRIMONIO</u>		
RESULTADO POR POSICIÓN MONETARIA		
RESULTADO POR TENENCIA DE ACTIVOS NO MONETARIOS		

"Bajo protesta de decir verdad declaramos que los Estados Financieros y sus notas, son razonablemente correctos y son responsabilidad del emisor".

  
GABRIELA RIVERA GRIMALDO  
DIRECTORA GENERAL


  
DIEGO ARMANDO SALAZAR MUÑOZ  
ADMINISTRATIVO



**AGENCIA PRO SAN LUIS  
SAN LUIS POTOSI  
Estado de Flujos de Efectivo  
Del 01/ene/2021 Al 31/jul/2021**

Concepto	2021	2020
<b>FLUJOS DE EFECTIVO DE LAS ACTIVIDADES DE OPERACIÓN</b>		
<b>ORIGEN</b>	<b>\$2,489,239.91</b>	<b>\$5,661,875.98</b>
ENDEUDAMIENTO EXTERNO	\$0.00	\$0.00
IMPUESTOS	\$0.00	\$0.00
CUOTAS Y APORTACIONES DE SEGURIDAD SOCIAL	\$0.00	\$0.00
CONTRIBUCIONES DE MEJORAS	\$0.00	\$0.00
DERECHOS	\$0.00	\$0.00
PRODUCTOS	\$0.00	\$0.00
APROVECHAMIENTOS	\$0.00	\$0.00
INGRESOS POR VENTA DE BIENES Y PRESTACIÓN DE SERVICIOS	\$203.16	\$4,061.29
PARTICIPACIONES, APORTACIONES, CONVENIOS, INCENTIVOS DERIVADOS DE LA COLABORACIÓN FISCAL Y	\$0.00	\$0.00
FONDOS DISTINTOS DE APORTACIONES		
TRANSFERENCIAS, ASIGNACIONES, SUBSIDIOS Y SUBVENCIONES, Y PENSIONES Y JUBILACIONES	\$2,489,036.75	\$5,657,814.70
OTROS ORÍGENES DE OPERACIÓN	\$0.00	\$0.00
<b>APLICACIÓN</b>	<b>\$2,808,561.10</b>	<b>\$5,494,689.50</b>
SERVICIOS PERSONALES	\$2,115,498.07	\$2,001,526.09
MATERIALES Y SUMINISTROS	\$69,887.75	\$39,709.45
SERVICIOS GENERALES	\$116,794.14	\$230,394.38
TRANSFERENCIAS INTERNAS Y ASIGNACIONES AL SECTOR PÚBLICO	\$0.00	\$0.00
TRANSFERENCIAS AL RESTO DEL SECTOR PÚBLICO	\$0.00	\$0.00
SUBSIDIOS Y SUBVENCIONES	\$0.00	\$0.00
AYUDAS SOCIALES	\$0.00	\$0.00
PENSIONES Y JUBILACIONES	\$0.00	\$0.00
TRANSFERENCIAS A FIDEICOMISOS, MANDATOS Y OTROS ANÁLOGOS	\$0.00	\$0.00
TRANSFERENCIAS A LA SEGURIDAD SOCIAL	\$0.00	\$0.00
DONATIVOS	\$0.00	\$0.00
TRANSFERENCIAS AL EXTERIOR	\$0.00	\$0.00
PARTICIPACIONES	\$0.00	\$0.00
APORTACIONES	\$0.00	\$0.00
CONVENIOS	\$0.00	\$3,000,000.00
OTRAS APLICACIONES DE OPERACIÓN	\$306,381.14	\$223,039.57
<b>FLUJOS NETOS DE EFECTIVO POR ACTIVIDADES DE OPERACIÓN</b>	<b>-\$119,321.19</b>	<b>\$167,206.49</b>
<b>FLUJOS DE EFECTIVO DE LAS ACTIVIDADES DE INVERSIÓN</b>		
<b>ORIGEN</b>	<b>\$0.00</b>	<b>\$0.00</b>
BIENES INMUEBLES, INFRAESTRUCTURA Y CONSTRUCCIONES EN PROCESO	\$0.00	\$0.00
BIENES MUEBLES	\$0.00	\$0.00
OTROS ORÍGENES DE INVERSIÓN	\$0.00	\$0.00
<b>APLICACIÓN</b>		
BIENES INMUEBLES, INFRAESTRUCTURA Y CONSTRUCCIONES EN PROCESO	\$0.00	\$0.00
BIENES MUEBLES	\$0.00	\$0.00
OTRAS APLICACIONES DE INVERSIÓN	\$0.00	\$0.00
<b>FLUJOS NETOS DE EFECTIVO POR ACTIVIDADES DE INVERSIÓN</b>	<b>\$0.00</b>	<b>\$0.00</b>
<b>FLUJO DE EFECTIVO DE LAS ACTIVIDADES DE FINANCIAMIENTO</b>		
<b>ORIGEN</b>	<b>\$0.00</b>	<b>\$0.00</b>
ENDEUDAMIENTO NETO		
INTERNO	\$0.00	\$0.00
EXTERNO	\$0.00	\$0.00
OTROS ORÍGENES DE FINANCIAMIENTO	\$0.00	\$0.00
<b>APLICACIÓN</b>		
SERVICIOS DE LA DEUDA		
INTERNO	\$0.00	\$0.00
EXTERNO	\$0.00	\$0.00
OTRAS APLICACIONES DE FINANCIAMIENTO	\$0.00	\$0.00
<b>FLUJOS NETOS DE EFECTIVO POR ACTIVIDADES DE FINANCIAMIENTO</b>	<b>\$0.00</b>	<b>\$0.00</b>
<b>INCREMENTO/DISMINUCIÓN NETA EN EL EFECTIVO Y EQUIVALENTES AL EFECTIVO</b>	<b>-\$119,321.19</b>	<b>\$167,206.49</b>
EFECTIVO Y EQUIVALENTES AL EFECTIVO AL INICIO DEL EJERCICIO	\$441,796.20	\$343,352.96
EFECTIVO Y EQUIVALENTES AL EFECTIVO AL FINAL DEL EJERCICIO	\$322,475.01	\$510,559.45

"Bajo protesta de decir verdad declaramos que los Estados Financieros y sus notas, son razonablemente correctos y son responsabilidad del emisor".

  
GABRIELA RIVERA GRIMALDO  
DIRECTORA GENERAL

  
DIEGO ARMANDO SALAZAR MUÑOZ  
ADMINISTRATIVO

# AGENCIA PRO SAN LUIS

## NOTAS A LOS ESTADOS FINANCIEROS

Con el propósito de dar cumplimiento a los artículos 46 y 49 de la ley general de contabilidad gubernamental, la **AGENCIA PRO SAN LUIS** acompaña las siguientes notas a los estados financieros teniendo presente los postulados de revelación suficiente e importancia relativa con la finalidad que la información sea de mayor utilidad para los usuarios al **31 de Julio de 2021**.

### Notas de desglose

I) Notas al estado de situación financiera

LA Agencia Pro San Luis presenta los siguientes saldos

#### Activo

##### 1.1.1.2 Bancos

Al cierre del periodo se utilizan las siguientes cuentas bancarias dentro de la cual se administran los recursos transferidos por Gobierno del Estado de San Luis Potosí de forma periódica.

Banco	Cuenta	Referencia	Importe
Banorte	1112-01-0001	Cta. 0497311289	125,643.30
Banorte	1112-01-0005	Cta. 101699038	17,299.71
Banorte	1112-01-0007	Cta. 1140166241	176,532.00
			<b>319,475.01</b>

##### 1.2.0.0 Bienes muebles, inmuebles e intangibles

Al momento la Agencia Pro San Luis cuenta con las siguientes adquisiciones de bienes muebles e inmuebles de su propiedad, en los siguientes rubros

Cog	Tipo de Activo	Tasa de depreciación	Valor del activo	Depreciación acumulada	Depreciación del ejercicio
511	Muebles de oficina y estantería	10.0%	171,206.13	43,857.64	7,490.28
515	Equipo de computo	33.3%	98,480.54	64,089.58	2,500.82
519	Otros mobiliario y equipo de administración	10.0%	8,779.67	1,922.76	384.09
523	Cámaras fotográficas	10.0%	8,299.00	5,878.60	1,210.30
591	Software	50.0%	0.00	.06	0.00
	<b>Totales</b>		<b>286,765.34</b>	<b>115,748.64</b>	<b>11,585.49</b>

Los Activos sujetos a valuación y depreciación, con el fin de realizar los registros contables con base en las reglas de registro y valoración del patrimonio contemplado en el artículo 27 de LGCG, se tomará en cuenta para poder cumplir con la depreciación de los bienes muebles e inmuebles utilizando el método del punto 6 del "Acuerdo por el que se emiten las reglas específicas del registro y valoración del patrimonio".

## AGENCIA PRO SAN LUIS

### Pasivo

#### 2.1.1.2 Proveedores por pagar a corto plazo

Al cierre del periodo no se cuenta con adeudos a proveedores

#### 2.1.1.7 Retenciones y contribuciones por pagar a corto plazo

Al cierre del periodo se cuentan con las siguientes obligaciones fiscales pendientes de enterar por  
**\$118,143.33**

### II) Notas al estado de actividades

#### Ingresos

La Agencia Pro San Luis recibe como ingreso las transferencias autorizadas en el Presupuesto de egresos del Estado y al final de periodo asciende a **\$2, 489,036.75**

Se registra un ingreso por ingresos por venta de bienes y servicios de **\$203.16**

#### Gastos y otras pérdidas:

Las erogaciones autorizadas para el desarrollo de las actividades de la Agencia Pro San Luis se ubican dentro de los capítulos del gasto y reflejan al cierre del periodo los siguientes importes:

Servicios personales	<b>2, 115,498.07</b>
Materiales y suministros	<b>69,887.75</b>
Servicios generales	<b>116,794.14</b>
Otros gastos y pérdidas	<b>16,031.19</b>

### III) Notas al estado de variación en la hacienda pública

Se registran las siguientes variaciones netas al cierre del ejercicio como inicio de operaciones de la Agencia Pro San Luis

Concepto	Hacienda pública/ Patrimonio generado en ejercicios anteriores	Hacienda pública/ Patrimonio generado del ejercicio
Ejercicio 2020	341,914.97	367,336.32
Ejercicio 2021	470,636.54	171,028.76

### IV) Notas al estado de flujos de efectivo

El análisis de los saldos de Efectivo y Equivalentes al efectivo se conforma de la siguiente manera:

Saldo Inicial	AÑO 2021	AÑO 2020
Efectivo	0.00	4,500.00
Bancos/Tesorería	441,796.20	338,852.96
Bancos/Dependencias y otros	0.00	0.00
<b>Total</b>	<b>441,796.20</b>	<b>343,352.96</b>

Saldo Final	AÑO 2021	AÑO 2020
Efectivo	3,000.00	4,500.00
Bancos/Tesorería	319,475.01	506,059.45
Bancos/Dependencias y otros	0.00	0.00
<b>Total</b>	<b>322,475.01</b>	<b>510,559.45</b>

## Notas de Memoria (Cuentas de Orden)

Las cuentas de orden se utilizan para registrar movimientos de valores que no afecten o modifiquen el balance de la Agencia Pro San Luis, sin embargo, su incorporación en libros es necesaria con fines de recordatorio contable, de control y en general sobre los aspectos administrativos, o bien, para consignar sus derechos o responsabilidades contingentes que puedan, o no, presentarse en el futuro.

Cuentas de orden contable y presupuestario:

### Contables:

- Valores
- Emisión de obligaciones
- Avales y garantías
- Juicios
- Contratos para inversión mediante proyectos para prestación de servicios (pps) y similares
- Bienes concesionados o en comodato

Al cierre del periodo no se cuenta con información correspondiente a este rubro.

### Presupuestarias:

Se cuenta con una apertura presupuestal para el ejercicio en curso de **\$5, 009,849.00**

Destacando al cierre del periodo los siguientes saldos:

- Cuentas de Ingresos  
Recaudado **2, 489,239.91**
- Cuentas de Egresos  
Devengado **2, 302,179.96**

# AGENCIA PRO SAN LUIS SAN LUIS POTOSI

## Conciliación entre los Ingresos Presupuestarios y Contables Correspondiente Del 01/ene/2021 al 31/jul/2021

Fecha y hora de Impresión | 05/ago/2021 | 10:05 a.m.



Usu: supervisor  
Rep: rptConciliaciónPresupuestal

<b>1.- TOTAL DE INGRESOS PRESUPUESTARIOS</b>	<b>\$2,489,239.91</b>
<b>2. MÁS INGRESOS CONTABLES NO PRESUPUESTARIOS</b>	<b>\$0.00</b>
2.1 INGRESOS FINANCIEROS	\$0.00
2.2 INCREMENTO POR VARIACIÓN DE INVENTARIOS	\$0.00
2.3 DISMINUCIÓN DEL EXCESO DE ESTIMACIONES POR PÉRDIDA O DETERIORO U OBSOLESCENCIA	\$0.00
2.4 DISMINUCIÓN DEL EXCESO DE PROVISIONES	\$0.00
2.5 OTROS INGRESOS Y BENEFICIOS VARIOS	\$0.00
2.6 OTROS INGRESOS CONTABLES NO PRESUPUESTARIOS	\$0.00
<b>3. MENOS INGRESOS PRESUPUESTARIOS NO CONTABLES</b>	<b>\$0.00</b>
3.1 APROVECHAMIENTOS PATRIMONIALES	\$0.00
3.2 INGRESOS DERIVADOS DE FINANCIAMIENTOS	\$0.00
3.3 OTROS INGRESOS PRESUPUESTARIOS NO CONTABLES	\$0.00
<b>4. TOTAL DE INGRESOS CONTABLES</b>	<b>\$2,489,239.91</b>

**AGENCIA PRO SAN LUIS  
SAN LUIS POTOSI**  
Conciliación entre los Egresos Presupuestarios y los Gastos Contables  
Correspondiente Del 01/ene/2021 al 31/jul/2021



Fecha y hora de Impresión | 05/ago/2021 10:05 a.m.

Usu. supervisor  
Rep: rptConciliacionPresupuestal

<b>1.-TOTAL DE EGRESOS PRESUPUESTARIOS</b>	<b>\$2,302,179.96</b>
<b>2. MENOS EGRESOS PRESUPUESTARIOS NO CONTABLES</b>	<b>\$0.00</b>
2.1 MATERIAS PRIMAS Y MATERIALES DE PRODUCCIÓN Y COMERCIALIZACIÓN	\$0.00
2.2 MATERIALES Y SUMINISTROS	\$0.00
2.3 MOBILIARIO Y EQUIPO DE ADMINISTRACIÓN	\$0.00
2.4 MOBILIARIO Y EQUIPO EDUCACIONAL Y RECREATIVO	\$0.00
2.5 EQUIPO E INSTRUMENTAL MÉDICO Y DE LABORATORIO	\$0.00
2.6 VEHÍCULOS Y EQUIPO DE TRANSPORTE	\$0.00
2.7 EQUIPO DE DEFENSA Y SEGURIDAD	\$0.00
2.8 MAQUINARIA, OTROS EQUIPOS Y HERRAMIENTAS	\$0.00
2.9 ACTIVOS BIOLÓGICOS	\$0.00
2.10 BIENES INMUEBLES	\$0.00
2.11 ACTIVOS INTANGIBLES	\$0.00
2.12 OBRA PÚBLICA EN BIENES DE DOMINIO PÚBLICO	\$0.00
2.13 OBRA PÚBLICA EN BIENES PROPIOS	\$0.00
2.14 ACCIONES Y PARTICIPACIONES DE CAPITAL	\$0.00
2.15 COMPRA DE TÍTULOS Y VALORES	\$0.00
2.16 CONCESIÓN DE PRÉSTAMOS	\$0.00
2.17 INVERSIONES EN FIDEICOMISOS, MANDATOS Y OTROS ANÁLOGOS	\$0.00
2.18 PROVISIONES PARA CONTINGENCIAS Y OTRAS EROGACIONES ESPECIALES	\$0.00
2.19 AMORTIZACIÓN DE LA DEUDA PÚBLICA	\$0.00
2.20 ADEUDOS DE EJERCICIOS FISCALES ANTERIORES (ADEFAS)	\$0.00
2.21 OTROS EGRESOS PRESUPUESTARIOS NO CONTABLES	\$0.00
<b>3. MÁS GASTOS CONTABLES NO PRESUPUESTARIOS</b>	<b>\$16,031.19</b>
3.1 ESTIMACIONES, DEPRECIACIONES, DETERIORS, OBSOLESCENCIA Y AMORTIZACIONES	\$16,031.19
3.2 PROVISIONES	\$0.00
3.3 DISMINUCIÓN DE INVENTARIOS	\$0.00
3.4 AUMENTO POR INSUFICIENCIA DE ESTIMACIONES POR PÉRDIDA O DETERIORO U OBSOLESCENCIA	\$0.00
3.5 AUMENTO POR INSUFICIENCIA DE PROVISIONES	\$0.00
3.6 OTROS GASTOS	\$0.00



**AGENCIA PRO SAN LUIS  
SAN LUIS POTOSÍ**

**Conciliación entre los Egresos Presupuestarios y los Gastos Contables**  
Correspondiente Del 01/ene/2021 al 31/jul/2021

Usu: supervisor  
Rep: rptConciliacionPresupuestal

Fecha y hora de Impresión | 05/ago/2021 | 10:05 a.m.

3.7 OTROS GASTOS CONTABLES NO PRESUPUESTARIOS	\$0.00
<b>4. TOTAL DE GASTOS CONTABLES</b>	<b>\$2,318,211.15</b>



## Notas de Gestión Administrativa

### 1. Introducción

Los estados financieros de la Agencia Pro San Luis, proveen de información financiera a los principales usuarios de la misma, al congreso y a los ciudadanos.

El objetivo del presente documento es la revelación del contexto y de los aspectos económicos-financieros más relevantes que influyeron en las decisiones del período, y que fueron considerados en la elaboración de los estados financieros para la mayor comprensión de los mismos y sus particularidades.

De esta manera, se informa y explica la respuesta de la Agencia Pro San Luis a las condiciones relacionadas con la información financiera del período de gestión; además, de exponer aquellas políticas que podrían afectar la toma de decisiones en períodos posteriores.

### 2. Panorama económico y financiero

La Agencia Pro San Luis opera con los recursos autorizados por el Gobierno Estatal establecidos en la Ley de Presupuesto de Egresos del Estado de San Luis Potosí para el ejercicio en curso en el apartado correspondiente a la Administración Pública Paraestatal para el desarrollo total de sus funciones.

### 3. Autorización e historia

#### A) Fecha de creación

De acuerdo a lo estipulado en el decreto administrativo con fecha **02 de octubre de 2015** se crea la Agencia Pro San Luis como organismo público descentralizado del poder ejecutivo de Estado Libre y Soberano de San Luis Potosí, sectorizado a la Secretaría de Desarrollo Económico.

#### B) Principales cambios en su estructura

La Agencia Pro San Luis cuenta con personalidad jurídica y patrimonio propios

### 4. Organización y objeto social

#### A) Objeto social

Promoción y atracción de inversiones productivas para el Estado de San Luis Potosí, en materia agropecuaria, turística, industrial y en general toda la actividad productiva

#### B) Régimen jurídico.

De acuerdo a la autorización por parte de la Secretaría de Hacienda y Crédito Público, a través del Servicio de Administración Tributaria se constituyó con el **RFC APS151002UF0**, con un régimen de capital **Sin Tipo de Sociedad**.

#### C) Consideraciones fiscales

- 1- Entero de retenciones mensuales de ISR por sueldos y salarios
- 2- Declaración informativa mensual de Proveedores
- 3- Entero de cuotas y aportaciones de Seguridad Social
- 4- Entero del Impuesto sobre Nomina

#### D) Estructura organizacional básica.

La Agencia Pro San Luis contara para el despacho de los asuntos de su competencia con:

- I- Junta de Gobierno
- II- Director general

5. Bases de preparación de los estados financieros

La emisión de información contable base para su integración en los formatos oficiales de los Estados Financieros de la Agencia Pro San Luis, fueron realizados de acuerdo a la Ley de General de Contabilidad Gubernamental en conjunto con las disposiciones legales aplicables y las condiciones emitidas por el CONAC.

La información contenida se basa de acuerdo al Marco Conceptual y los Postulados Básicos de Contabilidad Gubernamental, así como todas las disposiciones que se generen y publiquen dentro de la página oficial de CONAC.

6. Partes relacionadas

Se establece que no existen partes relacionadas dentro de la Agencia Pro San Luis que pudieran ejercer influencia significativa sobre la toma de decisiones financieras y operativas.



---

GABRIELA RIVERA GRIMALDO  
DIRECTORA GENERAL



---

DIEGO ARMANDO SALAZAR MUÑOZ  
ADMINISTRATIVO



**AGENCIA PRO SAN LUIS**  
**SAN LUIS POTOSÍ**  
**Estado Analítico del Activo**  
**Del 01/ene/2021 al 31/jul/2021**

Concepto	Saldo Inicial 1	Cargos del periodo 2	Abonos del periodo 3	Saldo Final 4(1+2-3)	Variación del Periodo (4-1)
<b>ACTIVO</b>					
<b>ACTIVO CIRCULANTE</b>					
EFFECTIVO Y EQUIVALENTES	\$614,144.14	\$5,380,843.83	\$5,501,496.21	\$493,491.76	-\$120,652.38
DERECHOS A RECIBIR EFECTIVO O EQUIVALENTES	\$441,796.25	\$5,352,806.73	\$5,472,127.92	\$322,475.06	-\$119,921.19
DERECHOS A RECIBIR BIENES O SERVICIOS	\$441,796.20	\$2,684,470.12	\$2,803,791.31	\$322,475.01	\$10,314.19
INVENTARIOS	\$0.05	\$2,688,336.61	\$2,688,336.61	\$0.05	\$0.00
ALMACENES	\$0.00	\$0.00	\$0.00	\$0.00	\$0.00
ESTIMACIÓN POR PÉRDIDA O DETERIORO DE ACTIVOS CIRCULANTES	\$0.00	\$0.00	\$0.00	\$0.00	\$0.00
OTROS ACTIVOS CIRCULANTES	\$0.00	\$0.00	\$0.00	\$0.00	\$0.00
<b>ACTIVO NO CIRCULANTE</b>					
INVERSIONES FINANCIERAS A LARGO PLAZO	\$172,347.89	\$28,037.10	\$29,368.29	\$171,016.70	-\$1,331.19
DERECHOS A RECIBIR EFECTIVO O EQUIVALENTES A LARGO PLAZO	\$0.00	\$0.00	\$0.00	\$0.00	\$0.00
BIENES INMUEBLES, INFRAESTRUCTURA Y CONSTRUCCIONES EN PROCESO	\$0.00	\$0.00	\$0.00	\$0.00	\$0.00
BIENES MUEBLES	\$283,085.34	\$14,700.00	\$11,020.00	\$286,765.34	\$3,680.00
ACTIVOS INTANGIBLES	\$6,762.80	\$0.00	\$6,762.80	\$0.00	-\$6,762.80
DEPRECIACIÓN, DETERIORO Y AMORTIZACIÓN ACUMULADA DE BIENES	-\$31,506.35	\$13,337.10	\$11,985.49	\$7,183.67	\$1,751.61
ACTIVOS DIFERIDOS	\$0.00	\$0.00	\$0.00	\$0.00	\$0.00
ESTIMACIÓN POR PÉRDIDA O DETERIORO DE ACTIVOS NO CIRCULANTES	\$0.00	\$0.00	\$0.00	\$0.00	\$0.00
OTROS ACTIVOS NO CIRCULANTES	\$0.00	\$0.00	\$0.00	\$0.00	\$0.00

"Bajo protesta de decir verdad declaramos que los Estados Financieros y sus notas, son razonablemente correctos y son responsabilidad del emisor".

  
**GABRIELA RIVERA GRIMALDO**  
 DIRECTORA GENERAL


  
**DIEGO ARMANDO SALAZAR MUÑOZ**  
 ADMINISTRATIVO

**AGENCIA PRO SAN LUIS**  
**SAN LUIS POTOSI**  
**Estado Analítico de la Deuda y Otros Pasivos**  
**Del 01/ene/2021 Al 31/jul/21**

Denominación de las Deudas	Moneda de Contratación	Institución o País Acreedor	Saldo Inicial del Periodo	Saldo Final del Periodo
<b>DEUDA PÚBLICA</b>				
<b>Corto Plazo</b>				
<b>Deuda Interna</b>				
Instituciones de Crédito	Peso	México	\$0.00	\$0.00
Títulos y Valores	Peso	México	\$0.00	\$0.00
Arrendamientos Financieros	Peso	México	\$0.00	\$0.00
<b>Deuda Externa</b>				
Organismos Financieros Internacionales				
Deuda Bilateral	Peso	México	\$0.00	\$0.00
Títulos y Valores	Peso	México	\$0.00	\$0.00
Arrendamientos Financieros	Peso	México	\$0.00	\$0.00
Subtotal Corto Plazo	Peso	México	\$0.00	\$0.00
<b>Largo Plazo</b>				
<b>Deuda Interna</b>				
Instituciones de Crédito	Peso	México	\$0.00	\$0.00
Títulos y Valores	Peso	México	\$0.00	\$0.00
Arrendamientos Financieros	Peso	México	\$0.00	\$0.00
<b>Deuda Externa</b>				
Organismos Financieros Internacionales				
Deuda Bilateral	Peso	México	\$0.00	\$0.00
Títulos y Valores	Peso	México	\$0.00	\$0.00
Arrendamientos Financieros	Peso	México	\$0.00	\$0.00
Subtotal Largo Plazo	Peso	México	\$0.00	\$0.00
<b>Otros Pasivos</b>				
<b>Total Deuda y Otros Pasivos</b>			<b>\$259,673.21</b>	<b>\$118,143.33</b>
			<b>\$259,673.21</b>	<b>\$118,143.33</b>

\*Bajo protesta de decir verdad declaramos que los Estados Financieros y sus notas, son razonablemente correctos y son responsabilidad del emisor\*.

  
**GABRIELA RIVERA GRIMALDO**  
 DIRECTORA GENERAL

  
**DIEGO ARMANDO SALAZAR MUÑOZ**  
 ADMINISTRATIVO

# AGENCIA PRO SAN LUIS SAN LUIS POTOSI

**Balanza de Comprobación del 01/ene/2021 al 31/jul/2021**  
**Cuentas de Mayor con saldo y/o movimientos. (De la cuenta: 1000 a la 9000)**

Fecha y hora de Impresión: 05/ago/2021 10:21 a.m.

Usu: supervisor  
Rep: rptBalanzaComprobacion

Nat.	Cuenta	Nombre de la cuenta	SALDO ANTERIOR		MOVIMIENTOS		SALDO ACTUAL	
			DEUDOR	ACREEDOR	DEUDOR	ACREEDOR	DEUDOR	ACREEDOR
D	1111	EFFECTIVO	\$0.00	\$0.00	\$3,000.00	\$0.00	\$3,000.00	\$0.00
D	1112	BANCOS/TESORERIA	\$441,796.20	\$0.00	\$2,681,470.12	\$2,803,791.31	\$319,475.01	\$0.00
D	1122	CUENTAS POR COBRAR A CORTO PLAZO	\$0.00	\$0.00	\$2,668,336.61	\$2,668,336.61	\$0.00	\$0.00
D	1123	DEUDORES DIVERSOS POR COBRAR A CORTO PLAZO	\$0.05	\$0.00	\$0.00	\$0.00	\$0.05	\$0.00
D	1241	MOBILIARIO Y EQUIPO DE ADMINISTRACIÓN	\$274,796.34	\$0.00	\$14,700.00	\$11,020.00	\$278,466.34	\$0.00
D	1242	MOBILIARIO Y EQUIPO EDUCACIONAL Y RECREATIVO	\$8,299.00	\$0.00	\$0.00	\$0.00	\$8,299.00	\$0.00
D	1251	SOFTWARE	\$6,762.80	\$0.00	\$0.00	\$6,762.80	\$0.00	\$0.00
A	1263	DEPRECIACIÓN ACUMULADA DE BIENES MUEBLES	\$0.00	\$112,428.09	\$6,265.00	\$11,565.49	\$0.00	\$115,748.58
A	1265	AMORTIZACIÓN ACUMULADA DE ACTIVOS INTANGIBLES	\$0.00	\$5,072.16	\$5,072.10	\$0.00	\$0.00	\$0.06
A	2111	SERVICIOS PERSONALES POR PAGAR A CORTO PLAZO	\$0.00	\$0.00	\$2,115,468.07	\$2,115,468.07	\$0.00	\$0.00
A	2112	PROVEEDORES POR PAGAR A CORTO PLAZO	\$0.00	\$0.00	\$142,593.81	\$142,593.81	\$0.00	\$0.00
A	2117	RETENCIONES Y CONTRIBUCIONES POR PAGAR A CORTO PLAZO	\$0.00	\$299,673.21	\$958,829.42	\$817,299.54	\$0.00	\$118,143.33
A	2119	OTRAS CUENTAS POR PAGAR A CORTO PLAZO	\$0.00	\$0.00	\$343,947.96	\$343,947.96	\$0.00	\$0.00
A	3120	DONACIONES DE CAPITAL	\$0.00	\$0.00	\$0.00	\$14,700.00	\$0.00	\$14,700.00
A	3210	RESULTADOS DEL EJERCICIO (AHORRO/ DESAHORRO)	\$0.00	\$0.00	\$0.00	\$0.00	\$0.00	\$0.00
A	3220	RESULTADOS DE EJERCICIOS ANTERIORES	\$0.00	\$470,636.54	\$0.00	\$0.00	\$0.00	\$470,636.54
A	3252	CAMBIOS POR ERRORES CONTABLES	\$0.00	-\$116,185.61	\$164,851.26	\$0.00	\$0.00	-\$281,016.87
A	4173	INGRESOS POR VENTA DE BIENES Y PRESTACIÓN DE SERVICIOS DE ENTIDADES PARAESTATALES Y FIDEICOMISOS NO EMPRESARIALES Y NO FINANCIEROS	\$0.00	\$0.00	\$0.00	\$203.16	\$0.00	\$203.16
A	4221	TRANSFERENCIAS Y ASIGNACIONES	\$0.00	\$0.00	\$0.00	\$2,489,036.75	\$0.00	\$2,489,036.75
D	5111	REMUNERACIONES AL PERSONAL DE CARÁCTER PERMANENTE	\$0.00	\$0.00	\$1,759,679.73	\$0.00	\$1,759,679.73	\$0.00
D	5114	SEGURIDAD SOCIAL	\$0.00	\$0.00	\$355,818.34	\$0.00	\$355,818.34	\$0.00
D	5121	MATERIALES DE ADMINISTRACIÓN, EMISIÓN DE DOCUMENTOS Y ARTICULOS OFICIALES	\$0.00	\$0.00	\$41,550.06	\$0.00	\$41,550.06	\$0.00
D	5122	ALIMENTOS Y UTENSILIOS	\$0.00	\$0.00	\$7,051.69	\$0.00	\$7,051.69	\$0.00
D	5126	COMBUSTIBLES, LUBRICANTES Y ADITIVOS	\$0.00	\$0.00	\$20,490.00	\$0.00	\$20,490.00	\$0.00
D	5129	HERRAMIENTAS, REFACCIONES Y ACCESORIOS MENORES	\$0.00	\$0.00	\$796.00	\$0.00	\$796.00	\$0.00
D	5131	SERVICIOS BÁSICOS	\$0.00	\$0.00	\$328.22	\$0.00	\$328.22	\$0.00
D	5133	SERVICIOS PROFESIONALES, CIENTÍFICOS Y TÉCNICOS Y OTROS SERVICIOS	\$0.00	\$0.00	\$26,492.00	\$0.00	\$26,492.00	\$0.00
D	5134	SERVICIOS FINANCIEROS, BANCARIOS Y COMERCIALES	\$0.00	\$0.00	\$3,467.24	\$0.00	\$3,467.24	\$0.00
D	5135	SERVICIOS DE INSTALACIÓN, REPARACIÓN, MANTENIMIENTO Y CONSERVACIÓN	\$0.00	\$0.00	\$4,504.00	\$0.00	\$4,504.00	\$0.00
D	5137	SERVICIOS DE TRASLADO Y VIÁTICOS	\$0.00	\$0.00	\$2,353.00	\$0.00	\$2,353.00	\$0.00
D	5138	SERVICIOS OFICIALES	\$0.00	\$0.00	\$35,561.60	\$0.00	\$35,561.60	\$0.00
D	5139	OTROS SERVICIOS GENERALES	\$0.00	\$0.00	\$44,088.08	\$0.00	\$44,088.08	\$0.00
D	5515	DEPRECIACIÓN DE BIENES MUEBLES	\$0.00	\$0.00	\$11,565.49	\$0.00	\$11,565.49	\$0.00
D	5518	DISMINUCIÓN DE BIENES POR PÉRDIDA, OBSOLESCENCIA Y DETERIORO	\$0.00	\$0.00	\$4,445.70	\$0.00	\$4,445.70	\$0.00
D	8110	LEY DE INGRESOS ESTIMADA	\$0.00	\$0.00	\$5,009,849.00	\$0.00	\$5,009,849.00	\$0.00
A	8120	LEY DE INGRESOS POR EJECUTAR	\$0.00	\$0.00	\$2,489,239.91	\$0.00	\$0.00	\$2,520,609.09
A	8140	LEY DE INGRESOS DEVENGADA	\$0.00	\$0.00	\$2,489,239.91	\$0.00	\$0.00	\$0.00
A	8150	LEY DE INGRESOS RECAUDADA	\$0.00	\$0.00	\$0.00	\$2,489,239.91	\$0.00	\$2,489,239.91
A	8210	PRESUPUESTO DE EGRESOS APROBADO	\$0.00	\$0.00	\$0.00	\$5,009,849.00	\$0.00	\$5,009,849.00
D	8220	PRESUPUESTO DE EGRESOS POR EJERCER	\$0.00	\$0.00	\$5,031,869.00	\$4,367,957.87	\$663,911.13	\$0.00

# AGENCIA PRO SAN LUIS SAN LUIS POTOSI

**Balanza de Comprobación del 01/ene/2021 al 31/jul/2021**

**Cuentas de Mayor con saldo y/o movimientos. (De la cuenta: 1000 a la 9000)**

Fecha y hora de Impresión | 05/ago/2021 10:21 a.m.

Usu supervisor  
Rep: rptBalanzaComprobacion

Nat.	Cuenta	Nombre de la cuenta	SALDO ANTERIOR		MOVIMIENTOS		SALDO ACTUAL	
			DEUDOR	ACREEDOR	DEUDOR	ACREEDOR	DEUDOR	ACREEDOR
A	8230	MODIFICACIONES AL PRESUPUESTO DE EGRESOS APROBADO	\$0.00	\$0.00	\$22,020.00	\$22,020.00	\$0.00	\$0.00
D	8240	PRESUPUESTO DE EGRESOS COMPROMETIDO	\$0.00	\$0.00	\$4,345,937.87	\$2,302,179.96	\$2,043,757.91	\$0.00
D	8250	PRESUPUESTO DE EGRESOS DEVENGADO	\$0.00	\$0.00	\$2,302,179.96	\$2,302,179.96	\$0.00	\$0.00
D	8260	PRESUPUESTO DE EGRESOS EJERCIDO	\$0.00	\$0.00	\$2,302,179.96	\$2,302,179.96	\$0.00	\$0.00
D	8270	PRESUPUESTO DE EGRESOS PAGADO	\$0.00	\$0.00	\$2,302,179.96	\$0.00	\$2,302,179.96	\$0.00
<b>Sumas =&gt;</b>			\$731,644.39	\$731,644.39	\$37,719,471.07	\$37,719,471.07	\$12,947,149.55	\$12,947,149.55



AGENCIA  
PRO SAN LUIS

2

# INFORMACION PRESUPUESTARIA

**AGENCIA PRO SAN LUIS**  
**SAN LUIS POTOSI**  
**Estado Analítico de Ingresos**  
**Del 01/ene/2021 Al 31/jul/2021**

Fecha y hora de Impresión | 05/ago/2021 10:23 a.m.

Usu: supervisor  
 Rep: rptEstadoPresupues(ingresos)RB\_CP\_2018

Rubro de Ingresos	Ingreso					Diferencia (6=5-1)
	Estimado (1)	Ampliaciones y Reducciones (2)	Modificado (3=1+2)	Devengado (4)	Recaudado (5)	
IMPUESTOS	\$0.00	\$0.00	\$0.00	\$0.00	\$0.00	0.00
CUOTAS Y APORTACIONES DE SEGURIDAD SOCIAL	\$0.00	\$0.00	\$0.00	\$0.00	\$0.00	0.00
CONTRIBUCIONES DE MEJORAS	\$0.00	\$0.00	\$0.00	\$0.00	\$0.00	0.00
DERECHOS	\$0.00	\$0.00	\$0.00	\$0.00	\$0.00	0.00
PRODUCTOS	\$0.00	\$0.00	\$0.00	\$0.00	\$0.00	0.00
APROVECHAMIENTOS	\$0.00	\$0.00	\$0.00	\$0.00	\$0.00	0.00
INGRESOS POR VENTA DE BIENES, PRESTACIÓN DE SERVICIOS Y OTRAS PARTICIPACIONES, APORTACIONES, CONVENIOS, INCENTIVOS DERIVADOS DE PARTICIPACIONES, ASIGNACIONES, SUBSIDIOS Y SUBVENCIONES, Y PRODUCTOS DERIVADOS DE FINANCIAMIENTOS	\$10,000.00	\$0.00	\$10,000.00	\$203.16	\$203.16	-9,796.84
<b>Total</b>	<b>\$4,999,849.00</b>	<b>\$0.00</b>	<b>\$4,999,849.00</b>	<b>\$2,489,036.75</b>	<b>\$2,489,036.75</b>	<b>-2,510,812.25</b>
<b>Ingresos Excedentes</b>	<b>\$5,009,849.00</b>	<b>\$0.00</b>	<b>\$5,009,849.00</b>	<b>\$2,489,239.91</b>	<b>\$2,489,239.91</b>	<b>-2,520,609.09</b>

Estado Analítico de Ingresos por Fuente de Financiamiento	Ingreso					Diferencia (6=5-1)
	Estimado (1)	Ampliaciones / Reducciones (2)	Modificado (3=1+2)	Devengado (4)	Recaudado (5)	
<b>Ingresos del Poder Ejecutivo Federal o Estatal y de los Municipios</b>						
IMPUESTOS	\$0.00	\$0.00	\$0.00	\$0.00	\$0.00	0.00
CUOTAS Y APORTACIONES DE SEGURIDAD SOCIAL	\$0.00	\$0.00	\$0.00	\$0.00	\$0.00	0.00
CONTRIBUCIONES DE MEJORAS	\$0.00	\$0.00	\$0.00	\$0.00	\$0.00	0.00
DERECHOS	\$0.00	\$0.00	\$0.00	\$0.00	\$0.00	0.00
PRODUCTOS	\$0.00	\$0.00	\$0.00	\$0.00	\$0.00	0.00
APROVECHAMIENTOS	\$0.00	\$0.00	\$0.00	\$0.00	\$0.00	0.00
PARTICIPACIONES, APORTACIONES, CONVENIOS, INCENTIVOS DERIVADOS DE PARTICIPACIONES, ASIGNACIONES, SUBSIDIOS Y SUBVENCIONES	\$0.00	\$0.00	\$0.00	\$0.00	\$0.00	0.00
TRANSFERENCIAS, ASIGNACIONES, SUBSIDIOS Y SUBVENCIONES	\$0.00	\$0.00	\$0.00	\$0.00	\$0.00	0.00
<b>Ingresos de los Entes Públicos de los Poderes Legislativo y Judicial, de los Organos Autónomos y del Sector Paraestatal o Paramunicipal, así como de las Empresas Productivas del Estado</b>						
CUOTAS Y APORTACIONES DE SEGURIDAD SOCIAL	\$0.00	\$0.00	\$0.00	\$0.00	\$0.00	0.00
PRODUCTOS	\$0.00	\$0.00	\$0.00	\$0.00	\$0.00	0.00
INGRESOS POR VENTA DE BIENES, PRESTACIÓN DE SERVICIOS	\$10,000.00	\$0.00	\$10,000.00	\$203.16	\$203.16	-9,796.84
TRANSFERENCIAS, ASIGNACIONES, SUBSIDIOS Y SUBVENCION	\$4,999,849.00	\$0.00	\$4,999,849.00	\$2,489,036.75	\$2,489,036.75	-2,510,812.25
<b>Ingresos Derivados de Financiamiento</b>						
INGRESOS DERIVADOS DE FINANCIAMIENTOS	\$0.00	\$0.00	\$0.00	\$0.00	\$0.00	0.00
<b>Total</b>	<b>\$5,009,849.00</b>	<b>\$0.00</b>	<b>\$5,009,849.00</b>	<b>\$2,489,239.91</b>	<b>\$2,489,239.91</b>	<b>-2,520,609.09</b>
<b>Ingresos Excedentes</b>						





**AGENCIA PRO SAN LUIS  
SAN LUIS POTOSI**

**Estado Analítico de Ingresos  
Del 01/ene/2021 Al 31/jul/2021**

Usu: supervisor  
Rep: rptEstadoPresupuestoIngresosRE\_CP\_2018

Fecha y hora de Impresión | 05/ago/2021  
10:23 a.m.

GABRIELA RIVERA GRIMALDO  
DIRECTORA GENERAL

DIEGO ARMÁRIDO SALAZAR MUÑOZ  
ADMINISTRATIVO

# AGENCIA PRO SAN LUIS SAN LUIS POTOSI

## Estado Analítico del Ejercicio del Presupuesto de Egresos

Fecha y hora de Impresión | 04/ago/2021 02:24 p.m.

Clasificación Administrativa  
| Del 01/ene/2021 Al 31/jul/2021

Concepto	Egresos					
	Aprobado	Ampliaciones / (Reducciones)	Modificado	Devengado	Pagado	Subejercicio
	1	2	3=(1+2)	4	5	6 = (3 - 4)

**DIRECCION GENERAL**

Dirección general

	\$2,445,809.65	\$0.00	\$2,445,809.65	\$1,007,490.49	\$1,007,490.49	\$1,438,319.16
	<b>\$2,445,809.65</b>	<b>\$0.00</b>	<b>\$2,445,809.65</b>	<b>\$1,007,490.49</b>	<b>\$1,007,490.49</b>	<b>\$1,438,319.16</b>

**DIRECCION GENERAL**

**INDUSTRIA**

Area de industria

	\$632,990.33	\$0.00	\$632,990.33	\$317,674.29	\$317,674.29	\$315,316.04
--	--------------	--------	--------------	--------------	--------------	--------------

Area de Turismo

	\$406,214.08	\$0.00	\$406,214.08	\$206,078.44	\$206,078.44	\$200,135.64
--	--------------	--------	--------------	--------------	--------------	--------------

**INDUSTRIA**

	<b>\$1,039,204.41</b>	<b>\$0.00</b>	<b>\$1,039,204.41</b>	<b>\$523,752.73</b>	<b>\$523,752.73</b>	<b>\$515,451.68</b>
--	-----------------------	---------------	-----------------------	---------------------	---------------------	---------------------

**AGROINDUSTRIA**

Area de Agroindustria

	\$1,033,359.91	\$0.00	\$1,033,359.91	\$525,927.40	\$525,927.40	\$507,432.51
--	----------------	--------	----------------	--------------	--------------	--------------

**AGROINDUSTRIA**

	<b>\$1,033,359.91</b>	<b>\$0.00</b>	<b>\$1,033,359.91</b>	<b>\$525,927.40</b>	<b>\$525,927.40</b>	<b>\$507,432.51</b>
--	-----------------------	---------------	-----------------------	---------------------	---------------------	---------------------

**ADMINISTRATIVA**

Area administrativa

	\$491,475.03	\$0.00	\$491,475.03	\$245,009.34	\$245,009.34	\$246,465.69
--	--------------	--------	--------------	--------------	--------------	--------------

**ADMINISTRATIVA**

	<b>\$491,475.03</b>	<b>\$0.00</b>	<b>\$491,475.03</b>	<b>\$245,009.34</b>	<b>\$245,009.34</b>	<b>\$246,465.69</b>
--	---------------------	---------------	---------------------	---------------------	---------------------	---------------------

**Total del Gasto**


	<b>\$5,009,849.00</b>	<b>\$0.00</b>	<b>\$5,009,849.00</b>	<b>\$2,302,179.56</b>	<b>\$2,302,179.56</b>	<b>\$2,707,669.04</b>
--	-----------------------	---------------	-----------------------	-----------------------	-----------------------	-----------------------


**Estado Analítico del Ejercicio del Presupuesto de Egresos**  
**Clasificación Administrativa**  
 Del 01/ene/2021 Al 31/jul/2021

Fecha y hora de impresión: 04/ago/2021 02:24 p.m.

Usu: supervisor  
 Rep: rptEstadoPresupuestoEgresos\_UA3

Concepto	Egresos					Subejercicio
	Aprobado	Ampliaciones / (Reducciones)	Modificado	Devengado	Pagado	
	1	2	3=(1+2)	4	5	6 = (3 - 4)

  
 GABRIELA RIVERA GRIMALDO  
 DIRECTORA GENERAL

  
 DIEGO ARMANDO SALAZAR MUNOZ  
 ADMINISTRATIVO

# AGENCIA PRO SAN LUIS SAN LUIS POTOSI

## Estado Analítico del Ejercicio del Presupuesto de Egresos Clasificación Administrativa - Orden de Gobierno

Usr: supervisor  
Rep: rptEstadoPresupuestoEgresos\_UA3\_GB\_SC


Del 01/ene/2021 Al 31/jul/2021

Fecha y hora de Impresión | 04/ago/2021 02:24 p.m.

### Egresos

Concepto	Aprobado	Ampliaciones / (Reducciones)	Modificado	Devengado	Pagado	Subejercicio
	1	2	3=(1+2)	4	5	6 = ( 3 - 4 )
<b>TOTAL DEL GASTO</b>	\$0.00	\$0.00	\$0.00	\$0.00	\$0.00	\$0.00
PODER EJECUTIVO	\$0.00	\$0.00	\$0.00	\$0.00	\$0.00	\$0.00
PODER LEGISLATIVO	\$0.00	\$0.00	\$0.00	\$0.00	\$0.00	\$0.00
PODER JUDICIAL	\$0.00	\$0.00	\$0.00	\$0.00	\$0.00	\$0.00
ORGANOS AUTÓNOMOS	\$0.00	\$0.00	\$0.00	\$0.00	\$0.00	\$0.00

  
GABRIELA RIVERA GRIMALDO  
DIRECTORA GENERAL

  
DIEGO ARMANDO SALAZAR MUÑOZ  
ADMINISTRATIVO

**AGENCIA PRO SAN LUIS  
SAN LUIS POTOSI**

**Estado Analítico del Ejercicio del Presupuesto de Egresos  
Clasificación Administrativa - Sector Paraestatal**

Usr: supervisor  
Rep: rptEstadoPresupuestoEgresos\_UA3\_GB\_SC

Del 01/ene/2021 Al 31/jul/2021

Fecha y hora de impresión: 04/ago/2021 02:24 p.m.

Egresos						
Concepto	Aprobado	Ampliaciones / (Reducciones)	Modificado	Devengado	Pagado	Subejercicio
	1	2	3=(1+2)	4	5	6 = ( 3 - 4 )
<b>TOTAL DEL GASTO</b>	<b>\$5,009,849.00</b>	<b>\$0.00</b>	<b>\$5,009,849.00</b>	<b>\$2,302,179.96</b>	<b>\$2,302,179.96</b>	<b>\$2,707,669.04</b>
ENTIDADES PARAESTATALES Y FIDEICOMISOS NO EMPRESARIALES Y NO FINANCIEROS	\$5,009,849.00	\$0.00	\$5,009,849.00	\$2,302,179.96	\$2,302,179.96	\$2,707,669.04
INSTITUCIONES PÚBLICAS DE LA SEGURIDAD SOCIAL	\$0.00	\$0.00	\$0.00	\$0.00	\$0.00	\$0.00
ENTIDADES PARAESTATALES EMPRESARIALES NO FINANCIERAS CON PARTICIPACION ESTATAL MAYORITARIA	\$0.00	\$0.00	\$0.00	\$0.00	\$0.00	\$0.00
FIDEICOMISOS EMPRESARIALES NO FINANCIEROS CON PARTICIPACION ESTATAL MAYORITARIA	\$0.00	\$0.00	\$0.00	\$0.00	\$0.00	\$0.00
ENTIDADES PARAESTATALES EMPRESARIALES FINANCIERAS MONETARIAS CON PARTICIPACION ESTATAL MAYORITARIA	\$0.00	\$0.00	\$0.00	\$0.00	\$0.00	\$0.00
ENTIDADES PARAESTATALES EMPRESARIALES FINANCIERAS NO MONETARIAS CON PARTICIPACION ESTATAL MAYORITARIA	\$0.00	\$0.00	\$0.00	\$0.00	\$0.00	\$0.00
FIDEICOMISOS FINANCIEROS PUBLICOS CON PARTICIPACION ESTATAL MAYORITARIA	\$0.00	\$0.00	\$0.00	\$0.00	\$0.00	\$0.00

  
GABRIELA RIVERA GRIMALDO

DIRECTORA GENERAL

  
DIEGO ARMANDO SALAZAR MUÑOZ

ADMINISTRATIVO

# AGENCIA PRO SAN LUIS SAN LUIS POTOSÍ

## Estado Analítico del Ejercicio del Presupuesto de Egresos Clasificación Económica (por Tipo de Gasto)

Usu: supervisor  
Rep: rptEstadoPresupuestoEgresos\_CL2

Del 01/ene/2021 Al 31/jul/2021

Fecha y hora de Impresión  
04/ago/2021  
02:25 p.m.

Concepto	Egresos					
	Aprobado 1	Ampliaciones / (Reducciones) 2	Modificado 3=(1+2)	Devengado 4	Pagado 5	Subejercicio 6 = ( 3 - 4 )
Gasto Corriente	\$5,009,849.00	\$0.00	\$5,009,849.00	\$2,302,179.96	\$2,302,179.96	\$2,707,669.04
Gasto de Capital	\$0.00	\$0.00	\$0.00	\$0.00	\$0.00	\$0.00
Amortización de la deuda y disminución de pasivos	\$0.00	\$0.00	\$0.00	\$0.00	\$0.00	\$0.00
Pensiones y Jubilaciones	\$0.00	\$0.00	\$0.00	\$0.00	\$0.00	\$0.00
Participaciones	\$0.00	\$0.00	\$0.00	\$0.00	\$0.00	\$0.00
<b>Total del Gasto</b>	<b>\$5,009,849.00</b>	<b>\$0.00</b>	<b>\$5,009,849.00</b>	<b>\$2,302,179.96</b>	<b>\$2,302,179.96</b>	<b>\$2,707,669.04</b>

GABRIELA RIVERA GRIMALDO

DIRECTORA GENERAL

DIEGO ARMANDO SALAZAR MUNOZ

ADMINISTRATIVO



# AGENCIA PRO SAN LUIS SAN LUIS POTOSI

## Estado Analítico del Ejercicio del Presupuesto de Egresos

Clasificación Económica (por Tipo de Gasto)  
U. Administrativa: 101 | Del 01/ene/2021 Al 31/jul/2021

Fecha y hora de Impresión | 04/ago/2021 02:26 p.m.

Usu: supervisor  
Rep: rptEstadoPresupuestoEgresos\_CL2

Egresos						
Concepto	Aprobado	Ampliaciones / (Reducciones)	Modificado	Devengado	Pagado	Subejercicio
	1	2	3=(1+2)	4	5	6 = (3 - 4)
Gasto Corriente	\$2,445,809.65	\$0.00	\$2,445,809.65	\$1,007,490.49	\$1,007,490.49	\$1,438,319.16
<b>Total del Gasto</b>	<b>\$2,445,809.65</b>	<b>\$0.00</b>	<b>\$2,445,809.65</b>	<b>\$1,007,490.49</b>	<b>\$1,007,490.49</b>	<b>\$1,438,319.16</b>



# AGENCIA PRO SAN LUIS SAN LUIS POTOSI

## Estado Analítico del Ejercicio del Presupuesto de Egresos

Clasificación Económica (por Tipo de Gasto)

U. Administrativa: 201 | Del 01/ene/2021 Al 31/jul/2021

Fecha y

04/ago/2021

hora de Impresión

02:26 p.m.

Usu: supervisor

Rep: rptEstadoPres.ipuestidEgresos\_CL2

Egresos						
Concepto	Aprobado	Ampliaciones / (Reducciones)	Modificado	Devengado	Pagado	Subejercicio
	1	2	3=(1+2)	4	5	6 = (3 - 4)
Gasto Contente	\$632,990.33	\$0.00	\$632,990.33	\$317,674.29	\$317,674.29	\$315,316.04
<b>Total del Gasto</b>	<b>\$632,990.33</b>	<b>\$0.00</b>	<b>\$632,990.33</b>	<b>\$317,674.29</b>	<b>\$317,674.29</b>	<b>\$315,316.04</b>



**Estado Analítico del Ejercicio del Presupuesto de Egresos**


**Clasificación Económica (por Tipo de Gasto)**

U. Administrativa: 202 | Del 01/ene/2021 Al 31/jul/2021

Fecha y hora de Impresión

04/ago/2021 02:26 p.m.

Concepto	Egresos					
	Aprobado	Ampliaciones / (Reducciones)	Modificado	Devengado	Pagado	Subejercicio
1		2	3=(1+2)	4	5	6 = ( 3 - 4 )
Gasto Corriente	\$406,214.08	\$0.00	\$406,214.08	\$206,078.44	\$206,078.44	\$200,135.64
<b>Total del Gasto</b>	<b>\$406,214.08</b>	<b>\$0.00</b>	<b>\$406,214.08</b>	<b>\$206,078.44</b>	<b>\$206,078.44</b>	<b>\$200,135.64</b>



# AGENCIA PRO SAN LUIS SAN LUIS POTOSÍ

## Estado Analítico del Ejercicio del Presupuesto de Egresos

Clasificación Económica (por Tipo de Gasto)  
U. Administrativa: 301 | Del 01/ene/2021 Al 31/jul/2021

Fecha y hora de Impresión | 04/ago/2021 02:26 p.m.

Usu: supervisor  
Rep: rptEstadoPresupuestoEgresos\_CL2

Egresos						
Concepto	Aprobado	Ampliaciones / (Reducciones)	Modificado	Devengado	Pagado	Subejercicio
	1	2	3=(1+2)	4	5	6 = (3 - 4)
Gasto Corriente	\$1,033,359.91	\$0.00	\$1,033,359.91	\$525,927.40	\$525,927.40	\$507,432.51
<b>Total del Gasto</b>	<b>\$1,033,359.91</b>	<b>\$0.00</b>	<b>\$1,033,359.91</b>	<b>\$525,927.40</b>	<b>\$525,927.40</b>	<b>\$507,432.51</b>



# AGENCIA PRO SAN LUIS SAN LUIS POTOSÍ

## Estado Analítico del Ejercicio del Presupuesto de Egresos

Clasificación Económica (por Tipo de Gasto)

U. Administrativa: 401 | Del 01/ene/2021 Al 31/jul/2021

Fecha y hora de Impresión

04/ago/2021 02:27 p.m.

Usu: supervisor  
Rep: rptEstadoPresupuestoEgresos\_CL2

Egresos						
Concepto	Aprobado	Ampliaciones / (Reducciones)	Modificado	Devengado	Pagado	Subejercicio
1	\$491,475.03	2	3=(1+2)	4	5	6 = ( 3 - 4 )
	\$491,475.03	\$0.00	\$491,475.03	\$245,009.34	\$245,009.34	\$246,465.69
<b>Total del Gasto</b>	<b>\$491,475.03</b>	<b>\$0.00</b>	<b>\$491,475.03</b>	<b>\$245,009.34</b>	<b>\$245,009.34</b>	<b>\$246,465.69</b>





**AGENCIA PRO SAN LUIS  
SAN LUIS POTOSI**

**Estado Analítico del Ejercicio del Presupuesto de Egresos  
Clasificación por Objeto del Gasto (Capítulo y Concepto)**

Usr: supervisor  
Rep: rptEstadoPresupuestoEgresos\_CP\_CTO

Fecha y hora de Impresión: 04/ago/2021 02:28 p.m.

Del 01/ene/2021 Al 31/jul/2021

Concepto	Egresos					
	Aprobado 1	Ampliaciones / (Reducciones) 2	Modificado 3=(1+2)	Devengado 4	Pagado 5	Subejercicio 6 = ( 3 - 4 )
CONVENIOS	\$0.00	\$0.00	\$0.00	\$0.00	\$0.00	\$0.00
<b>DEUDA PÚBLICA</b>	\$0.00	\$0.00	\$0.00	\$0.00	\$0.00	\$0.00
AMORTIZACIÓN DE LA DEUDA PÚBLICA	\$0.00	\$0.00	\$0.00	\$0.00	\$0.00	\$0.00
INTERESES DE LA DEUDA PÚBLICA	\$0.00	\$0.00	\$0.00	\$0.00	\$0.00	\$0.00
COMISIONES DE LA DEUDA PÚBLICA	\$0.00	\$0.00	\$0.00	\$0.00	\$0.00	\$0.00
GASTOS DE LA DEUDA PÚBLICA	\$0.00	\$0.00	\$0.00	\$0.00	\$0.00	\$0.00
COSTO POR COBERTURAS	\$0.00	\$0.00	\$0.00	\$0.00	\$0.00	\$0.00
APOYOS FINANCIEROS	\$0.00	\$0.00	\$0.00	\$0.00	\$0.00	\$0.00
ADEUDOS DE EJERCICIOS FISCALES ANTERIORES (ADEFAS)	\$0.00	\$0.00	\$0.00	\$0.00	\$0.00	\$0.00
<b>Total del Gasto</b>	<b>\$5,009,849.00</b>	<b>\$0.00</b>	<b>\$5,009,849.00</b>	<b>\$2,302,178.96</b>	<b>\$2,302,179.96</b>	<b>\$2,707,669.04</b>

  
GABRIELA RIVERA GRIMALDO  
DIRECTORA GENERAL

  
DIEGO ARMANDO SALAZAR MUÑOZ  
ADMINISTRATIVO

# AGENCIA PRO SAN LUIS SAN LUIS POTOSÍ

## Estado Analítico del Ejercicio del Presupuesto de Egresos Clasificación por Objeto del Gasto (Capítulo y Concepto)

U. Administrativa: 101 | Del 01/ene/2021 Al 31/jul/2021

Fecha y hora de Impresión: 04/ago/2021 02:28 p.m.

Concepto	Egresos					
	Aprobado 1	Ampliaciones / (Reducciones) 2	Modificado 3=(1+2)	Devengado 4	Pagado 5	Subejercicio 6 = ( 3 - 4 )
<b>SERVICIOS PERSONALES</b>						
REMUNERACIONES AL PERSONAL DE CARÁCTER PERMANENTE	\$1,727,965.01	\$0.00	\$1,727,965.01	\$884,252.10	\$884,252.10	\$843,742.81
REMUNERACIONES ADICIONALES Y ESPECIALES	\$1,270,632.00	\$0.00	\$1,270,632.00	\$734,896.40	\$734,896.40	\$535,735.60
SEGURIDAD SOCIAL	\$170,255.56	\$0.00	\$170,255.56	\$0.00	\$0.00	\$170,255.56
OTRAS PRESTACIONES SOCIALES Y ECONÓMICAS	\$269,429.78	\$0.00	\$269,429.78	\$149,355.70	\$149,355.70	\$120,074.08
<b>MATERIALES Y SUMINISTROS</b>	\$17,647.67	\$0.00	\$17,647.67	\$0.00	\$0.00	\$17,647.67
MATERIALES DE ADMINISTRACIÓN, EMISIÓN DE DOCUMENTOS Y ARTÍCULOS OFICIALES	\$154,860.25	\$0.00	\$154,860.25	\$69,887.75	\$69,887.75	\$84,972.50
ALIMENTOS Y UTENSILIOS	\$64,444.25	\$0.00	\$64,444.25	\$41,550.06	\$41,550.06	\$22,894.19
COMBUSTIBLES, LUBRICANTES Y ADITIVOS	\$20,816.00	\$0.00	\$20,816.00	\$7,051.69	\$7,051.69	\$13,764.31
HERRAMIENTAS, REFACCIONES Y ACCESORIOS MENORES	\$69,600.00	-\$1,000.00	\$68,600.00	\$20,490.00	\$20,490.00	\$48,110.00
<b>SERVICIOS GENERALES</b>	\$0.00	\$1,000.00	\$1,000.00	\$796.00	\$796.00	\$204.00
SERVICIOS BÁSICOS	\$562,984.39	\$0.00	\$562,984.39	\$53,350.64	\$53,350.64	\$509,633.75
SERVICIOS DE ARRENDAMIENTO	\$5,568.00	\$0.00	\$5,568.00	\$328.22	\$328.22	\$5,239.78
SERVICIOS PROFESIONALES, CIENTÍFICOS, TÉCNICOS Y OTROS SERVICIOS	\$25,520.00	\$0.00	\$25,520.00	\$0.00	\$0.00	\$25,520.00
SERVICIOS DE INSTALACIÓN, REPARACIÓN, MANTENIMIENTO Y CONSERVACIÓN	\$108,806.00	\$17,200.00	\$126,006.00	\$17,212.00	\$17,212.00	\$108,796.00
SERVICIOS DE COMUNICACIÓN SOCIAL Y PUBLICIDAD	\$2,400.00	\$2,000.00	\$4,400.00	\$2,677.00	\$2,677.00	\$1,723.00
SERVICIOS DE TRASLADOS Y VIÁTICOS	\$201,840.00	\$0.00	\$201,840.00	\$0.00	\$0.00	\$201,840.00
SERVICIOS OFICIALES	\$92,385.00	\$0.00	\$92,385.00	\$2,353.00	\$2,353.00	\$90,032.00
OTROS SERVICIOS GENERALES	\$90,000.00	-\$19,200.00	\$70,800.00	\$12,361.60	\$12,361.60	\$58,438.40
<b>Total del Gasto</b>	<b>\$36,463.39</b>	<b>\$0.00</b>	<b>\$36,463.39</b>	<b>\$18,418.82</b>	<b>\$18,418.82</b>	<b>\$18,044.57</b>
	<b>\$2,445,809.65</b>	<b>\$0.00</b>	<b>\$2,445,809.65</b>	<b>\$1,007,490.49</b>	<b>\$1,007,490.49</b>	<b>\$1,438,319.16</b>

# AGENCIA PRO SAN LUIS SAN LUIS POTOSÍ

## Estado Analítico del Ejercicio del Presupuesto de Egresos Clasificación por Objeto del Gasto (Capítulo y Concepto)

U. Administrativa: 201 | Del 01/ene/2021 Al 31/jul/2021

Fecha y hora de Impresión: 04/ago/2021 02:29 p.m.

Concepto	Egresos					
	Aprobado 1	Ampliaciones / (Reducciones) 2	Modificado 3=(1+2)	Devengado 4	Pagado 5	Subejercicio 6=(3-4)
<b>SERVICIOS PERSONALES</b>						
REMUNERACIONES AL PERSONAL DE CARÁCTER PERMANENTE	\$572,578.61	\$0.00	\$572,578.61	\$294,907.67	\$294,907.67	\$277,670.94
REMUNERACIONES ADICIONALES Y ESPECIALES	\$423,672.00	\$0.00	\$423,672.00	\$245,965.13	\$245,965.13	\$177,706.87
SEGURIDAD SOCIAL	\$55,312.74	\$0.00	\$55,312.74	\$0.00	\$0.00	\$55,312.74
OTRAS PRESTACIONES SOCIALES Y ECONÓMICAS	\$87,709.54	\$0.00	\$87,709.54	\$48,942.54	\$48,942.54	\$38,767.00
<b>MATERIALES Y SUMINISTROS</b>	\$5,884.33	\$0.00	\$5,884.33	\$0.00	\$0.00	\$5,884.33
MATERIALES DE ADMINISTRACIÓN, EMISIÓN DE DOCUMENTOS Y ARTICULOS OFICIALES	\$4,910.00	\$0.00	\$4,910.00	\$0.00	\$0.00	\$4,910.00
\$4,910.00	\$0.00	\$0.00	\$4,910.00	\$0.00	\$0.00	\$4,910.00
<b>SERVICIOS GENERALES</b>	\$55,501.72	\$0.00	\$55,501.72	\$22,766.62	\$22,766.62	\$32,735.10
SERVICIOS PROFESIONALES, CIENTÍFICOS, TÉCNICOS Y OTROS SERVICIOS	\$5,220.00	\$0.00	\$5,220.00	\$4,640.00	\$4,640.00	\$580.00
SERVICIOS DE INSTALACIÓN, REPARACIÓN, MANTENIMIENTO Y CONSERVACIÓN	\$600.00	\$0.00	\$600.00	\$348.00	\$348.00	\$252.00
SERVICIOS DE TRASLADOS Y VIÁTICOS	\$22,560.00	\$0.00	\$22,560.00	\$0.00	\$0.00	\$22,560.00
SERVICIOS OFICIALES	\$15,000.00	\$0.00	\$15,000.00	\$11,600.00	\$11,600.00	\$3,400.00
OTROS SERVICIOS GENERALES	\$12,121.72	\$0.00	\$12,121.72	\$6,178.62	\$6,178.62	\$5,943.10
<b>Total del Gasto</b>	<b>\$632,990.33</b>	<b>\$0.00</b>	<b>\$632,990.33</b>	<b>\$317,674.29</b>	<b>\$317,674.29</b>	<b>\$315,316.04</b>



# AGENCIA PRO SAN LUIS SAN LUIS POTOSÍ

## Estado Analítico del Ejercicio del Presupuesto de Egresos Clasificación por Objeto del Gasto (Capítulo y Concepto)

U. Administrativa: 202 | Del 01/ene/2021 Al 31/jul/2021

Fecha y Hora de Impresión | 04/ago/2021 02:29 p.m.

Concepto	Egresos					
	Aprobado 1	Ampliaciones / (Reducciones) 2	Modificado 3=(1+2)	Devengado 4	Pagado 5	Subejercicio 6 = ( 3 - 4 )
<b>SERVICIOS PERSONALES</b>						
REMUNERACIONES AL PERSONAL DE CARÁCTER PERMANENTE	\$391,866.14	\$0.00	\$391,866.14	\$201,531.42	\$201,531.42	\$190,334.72
REMUNERACIONES ADICIONALES Y ESPECIALES	\$287,928.00	\$0.00	\$287,928.00	\$167,158.20	\$167,158.20	\$120,769.80
SEGURIDAD SOCIAL	\$38,390.40	\$0.00	\$38,390.40	\$0.00	\$0.00	\$38,390.40
OTRAS PRESTACIONES SOCIALES Y ECONÓMICAS	\$61,548.74	\$0.00	\$61,548.74	\$34,373.22	\$34,373.22	\$27,175.52
<b>MATERIALES Y SUMINISTROS</b>	\$3,999.00	\$0.00	\$3,999.00	\$0.00	\$0.00	\$3,999.00
MATERIALES DE ADMINISTRACIÓN, EMISIÓN DE DOCUMENTOS Y ARTÍCULOS OFICIALES	\$4,910.00	\$0.00	\$4,910.00	\$0.00	\$0.00	\$4,910.00
\$4,910.00	\$4,910.00	\$0.00	\$4,910.00	\$0.00	\$0.00	\$4,910.00
<b>SERVICIOS GENERALES</b>	\$9,437.94	\$0.00	\$9,437.94	\$4,547.02	\$4,547.02	\$4,890.92
SERVICIOS PROFESIONALES, CIENTÍFICOS, TÉCNICOS Y OTROS SERVICIOS	\$580.00	\$0.00	\$580.00	\$0.00	\$0.00	\$580.00
SERVICIOS DE INSTALACIÓN, REPARACIÓN, MANTENIMIENTO Y CONSERVACIÓN	\$600.00	\$0.00	\$600.00	\$348.00	\$348.00	\$252.00
OTROS SERVICIOS GENERALES	\$8,257.94	\$0.00	\$8,257.94	\$4,199.02	\$4,199.02	\$4,058.92
<b>Total del Gasto</b>	<b>\$406,214.08</b>	<b>\$0.00</b>	<b>\$406,214.08</b>	<b>\$206,078.44</b>	<b>\$206,078.44</b>	<b>\$200,135.64</b>

# AGENCIA PRO SAN LUIS SAN LUIS POTOSI

## Estado Analítico del Ejercicio del Presupuesto de Egresos Clasificación por Objeto del Gasto (Capítulo y Concepto)

U. Administrativa: 301 | Del 01/ene/2021 Al 31/jul/2021

Fecha y hora de Impresión: 04/ago/2021 02:29 p.m.

Concepto	Egresos					
	Aprobado 1	Ampliaciones / (Reducciones) 2	Modificado 3=(1+2)	Devengado 4	Pagado 5	Subejercicio 6 = (3 - 4)
<b>SERVICIOS PERSONALES</b>						
REMUNERACIONES AL PERSONAL DE CARÁCTER PERMANENTE	\$965,820.83	\$0.00	\$965,820.83	\$498,526.78	\$498,526.78	\$467,294.05
REMUNERACIONES ADICIONALES Y ESPECIALES	\$711,600.00	\$0.00	\$711,600.00	\$415,100.00	\$415,100.00	\$296,500.00
SEGURIDAD SOCIAL	\$94,880.00	\$0.00	\$94,880.00	\$0.00	\$0.00	\$94,880.00
OTRAS PRESTACIONES SOCIALES Y ECONÓMICAS	\$149,457.50	\$0.00	\$149,457.50	\$83,426.78	\$83,426.78	\$66,030.72
<b>MATERIALES Y SUMINISTROS</b>	\$9,883.33	\$0.00	\$9,883.33	\$0.00	\$0.00	\$9,883.33
MATERIALES DE ADMINISTRACIÓN, EMISIÓN DE DOCUMENTOS Y ARTÍCULOS OFICIALES	\$6,070.00	\$0.00	\$6,070.00	\$0.00	\$0.00	\$6,070.00
OTROS MATERIALES DE ADMINISTRACIÓN, EMISIÓN DE DOCUMENTOS Y ARTÍCULOS OFICIALES	\$6,070.00	\$0.00	\$6,070.00	\$0.00	\$0.00	\$6,070.00
<b>SERVICIOS GENERALES</b>	\$61,469.08	\$0.00	\$61,469.08	\$27,400.62	\$27,400.62	\$34,068.46
SERVICIOS PROFESIONALES, CIENTÍFICOS, TÉCNICOS Y OTROS SERVICIOS	\$5,220.00	\$0.00	\$5,220.00	\$4,640.00	\$4,640.00	\$580.00
SERVICIOS DE INSTALACIÓN, REPARACIÓN, MANTENIMIENTO Y CONSERVACION	\$600.00	\$163.00	\$763.00	\$763.00	\$763.00	\$0.00
SERVICIOS DE TRASLADOS Y VIÁTICOS	\$20,240.00	-\$183.00	\$20,057.00	\$0.00	\$0.00	\$20,057.00
SERVICIOS OFICIALES	\$15,000.00	\$0.00	\$15,000.00	\$11,600.00	\$11,600.00	\$3,400.00
OTROS SERVICIOS GENERALES	\$20,409.08	\$0.00	\$20,409.08	\$10,377.62	\$10,377.62	\$10,031.46
<b>Total del Gasto</b>	<b>\$1,033,359.91</b>	<b>\$0.00</b>	<b>\$1,033,359.91</b>	<b>\$525,927.40</b>	<b>\$525,927.40</b>	<b>\$507,432.51</b>



**AGENCIA PRO SAN LUIS  
SAN LUIS POTOSÍ**

**Estado Analítico del Ejercicio del Presupuesto de Egresos**  
**Clasificación por Objeto del Gasto (Capítulo y Concepto)**  
 U. Administrativa: 401 | Del 01/ene/2021 Al 31/jul/2021

Fecha y 04/ago/2021  
 hora de Impresión: 02:29 p.m.

Usu: supervisor  
 Rep: rptEstadoPresupuestoEgresos\_CP\_CTO

Egresos						
Concepto	Aprobado 1	Ampliaciones / (Reducciones) 2	Modificado 3=(1+2)	Devengado 4	Pagado 5	Subejercicio 6 = ( 3 - 4 )
<b>SERVICIOS PERSONALES</b>						
REMUNERACIONES AL PERSONAL DE CARÁCTER PERMANENTE	\$458,185.44	\$0.00	\$458,185.44	\$236,280.10	\$236,280.10	\$221,905.34
REMUNERACIONES ADICIONALES Y ESPECIALES	\$336,960.00	\$0.00	\$336,960.00	\$196,560.00	\$196,560.00	\$140,400.00
SEGURIDAD SOCIAL	\$45,396.00	\$0.00	\$45,396.00	\$0.00	\$0.00	\$45,396.00
OTRAS PRESTACIONES SOCIALES Y ECONÓMICAS	\$71,149.44	\$0.00	\$71,149.44	\$39,720.10	\$39,720.10	\$31,429.34
<b>MATERIALES Y SUMINISTROS</b>						
MATERIALES DE ADMINISTRACIÓN, EMISIÓN DE DOCUMENTOS Y ARTÍCULOS OFICIALES	\$4,680.00	\$0.00	\$4,680.00	\$0.00	\$0.00	\$4,680.00
ALIMENTOS Y UTENSILIOS	\$13,033.69	\$0.00	\$13,033.69	\$0.00	\$0.00	\$13,033.69
<b>SERVICIOS GENERALES</b>						
SERVICIOS PROFESIONALES, CIENTÍFICOS, TÉCNICOS Y OTROS SERVICIOS	\$6,800.00	\$0.00	\$6,800.00	\$0.00	\$0.00	\$6,800.00
SERVICIOS FINANCIEROS, BANCARIOS Y COMERCIALES	\$6,233.69	\$0.00	\$6,233.69	\$0.00	\$0.00	\$6,233.69
SERVICIOS DE INSTALACIÓN, REPARACIÓN, MANTENIMIENTO Y CONSERVACIÓN	\$20,255.90	\$0.00	\$20,255.90	\$8,729.24	\$8,729.24	\$11,526.66
OTROS SERVICIOS GENERALES	\$580.00	\$0.00	\$580.00	\$0.00	\$0.00	\$580.00
<b>Total del Gasto</b>	\$9,675.90	\$0.00	\$9,675.90	\$4,914.00	\$4,914.00	\$4,761.90
	\$491,475.03	\$0.00	\$491,475.03	\$245,009.34	\$245,009.34	\$246,465.69



**AGENCIA PRO SAN LUIS  
SAN LUIS POTOSÍ**


**Estado Analítico del Ejercicio del Presupuesto de Egresos  
Clasificación Funcional (Finalidad y Función)**

Usu: supervisor  
Rep: rptEstadoPresupuestoEgresos\_FN3

Fecha y hora de Impresión: 04/ago/2021 02:30 p.m.

Del 01/ene/2021 Al 31/jul/2021

Concepto		Egresos					
Aprobado	Ampliaciones / (Reducciones)	Modificado	Devengado	Pagado	Subejercicio		
1	2	3={1+2}	4	5	6 = ( 3 - 4 )		
\$5,009,849.00	\$0.00	\$0.00	\$0.00	\$0.00	\$0.00	\$0.00	
<b>Total del Gasto</b>	<b>\$5,009,849.00</b>	<b>\$5,009,849.00</b>	<b>\$2,302,179.96</b>	<b>\$2,302,179.96</b>	<b>\$2,707,669.04</b>		

  
GABRIELA RIVERA GRIMALDO  
DIRECTORA GENERAL

  
DIEGO ARMANDO SALAZAR MUÑOZ  
ADMINISTRATIVO



# AGENCIA PRO SAN LUIS SAN LUIS POTOSÍ

## Estado Analítico del Ejercicio del Presupuesto de Egresos

Clasificación Funcional (Finalidad y Función)

U. Administrativa: 101 | Del 01/ene/2021 Al 31/jul/2021

Fecha y 04/ago/2021

hora de Impresión 02:31 p.m.

Usu: supervisor

Rep: rptEstadoPresupuestoEgresos\_FN3

Egresos							
Concepto	Aprobado	Ampliaciones / (Reducciones)	Modificado	Devergado	Pagado	Subejercicio	
	1	2	3=(1+2)	4	5	6 = ( 3 - 4 )	
DESARROLLO ECONÓMICO	\$2,445,809.65	\$0.00	\$2,445,809.65	\$1,007,490.49	\$1,007,490.49	\$1,438,319.16	
ASUNTOS ECONÓMICOS, COMERCIALES Y LABORALES EN GENERAL	\$2,445,809.65	\$0.00	\$2,445,809.65	\$1,007,490.49	\$1,007,490.49	\$1,438,319.16	



# AGENCIA PRO SAN LUIS SAN LUIS POTOSI

## Estado Analítico del Ejercicio del Presupuesto de Egresos

Clasificación Funcional (Finalidad y Función)

U. Administrativa: 201 | Del 01/ene/2021 Al 31/jul/2021

Fecha y hora de Impresión

04/ago/2021 02:31 p.m.

Usu: supervisor

Rep: rptEstadoPresupuestoEgresos\_FN3

Concepto	Egresos					
	Aprobado	Ampliaciones / (Reducciones)	Modificado	Devengado	Pagado	Subejercicio
	1	2	3=(1+2)	4	5	6 = ( 3 - 4 )
DESARROLLO ECONÓMICO	\$632,990.33	\$0.00	\$632,990.33	\$317,674.29	\$317,674.29	\$315,316.04
ASUNTOS ECONÓMICOS, COMERCIALES Y LABORALES EN GENERAL	\$632,990.33	\$0.00	\$632,990.33	\$317,674.29	\$317,674.29	\$315,316.04



# AGENCIA PRO SAN LUIS SAN LUIS POTOSI

## Estado Analítico del Ejercicio del Presupuesto de Egresos

Clasificación Funcional (Finalidad y Función)

U. Administrativa: 202 | Del 01/ener/2021 Al 31/jul/2021

Fecha y hora de Impresión: 04/ago/2021 02:32 p.m.

Usu: supervisor  
Rep: rptEstadoPresupuestoEgresos\_FNS

Egresos						
Concepto	Aprobado	Ampliaciones / (Reducciones)	Modificado	Devengado	Pagado	Subejercicio
	1	2	3=(1+2)	4	5	6 = ( 3 - 4 )
<b>DESARROLLO ECONÓMICO</b>	\$406,214.08	\$0.00	\$406,214.08	\$206,078.44	\$206,078.44	\$200,135.64
ASUNTOS ECONÓMICOS, COMERCIALES Y LABORALES EN GENERAL	\$406,214.08	\$0.00	\$406,214.08	\$206,078.44	\$206,078.44	\$200,135.64





# AGENCIA PRO SAN LUIS SAN LUIS POTOSÍ

## Estado Analítico del Ejercicio del Presupuesto de Egresos

Clasificación Funcional (Finalidad y Función)

U. Administrativa: 301 | Del 01/ene/2021 Al 31/jul/2021

Fecha y hora de Impresión  
04/ago/2021 02:32 p.m.

Usu: supervisor

Rep: rptEstadoPresupuestoEgresos\_FN3

Concepto	Egresos					
	Aprobado	Ampliaciones / (Reducciones)	Modificado	Devengado	Pagado	Subejercicio
	1	2	3=(1+2)	4	5	6 = ( 3 - 4 )
DESARROLLO ECONÓMICO ASUNTOS ECONÓMICOS, COMERCIALES Y LABORALES EN GENERAL	\$1,033,359.91		\$1,033,359.91	\$525,927.40	\$525,927.40	\$507,432.51
	\$1,033,359.91		\$1,033,359.91	\$525,927.40	\$525,927.40	\$507,432.51

**AGENCIA PRO SAN LUIS  
SAN LUIS POTOSI**

**Estado Analítico del Ejercicio del Presupuesto de Egresos**

Clasificación Funcional (Finalidad y Función)  
U. Administrativa: 401 | Del 01/ene/2021 Al 31/jul/2021

Fecha y hora de Impresión  
04/ago/2021  
02:32 p.m.

Usu: supervisor  
Rep: rptEstadoPresupuestoEgresos\_FNG

Concepto		Egresos					
Aprobado	Ampliaciones / (Reducciones)	Modificado	Devengado	Pagado	Subejercicio		
1	2	3=(1+2)	4	5	6 = ( 3 - 4 )		
\$491,475.03	\$0.00	\$491,475.03	\$245,009.34	\$245,009.34	\$246,465.69		
\$491,475.03	\$0.00	\$491,475.03	\$245,009.34	\$245,009.34	\$246,465.69		
<b>DESARROLLO ECONOMICO</b>							
<b>ASUNTOS ECONÓMICOS, COMERCIALES Y LABORALES EN GENERAL</b>							

# AGENCIA PRO SAN LUIS SAN LUIS POTOSI

## Estado Analítico del Ejercicio del Presupuesto por Fuente de Financiamiento Del 01/ene/2021 Al 31/jun/2021

Fecha y hora de impresión | 04/ago/2021  
02:33 p.m.

Utr: supervisor  
Rep: rptEstadoAnalíticoPresupuestoEgresos\_FF

Ejercicio del Presupuesto	Egresos Aprobados Al 31/12/2021		Ampliaciones / (Reducciones)		Egresos Modificado		Egresos Comprometido		Egresos Devengado		Egresos Ejercido		Egresos Pagado		Subejercicio	
<b>2000 MATERIALES Y SUMINISTROS</b>		\$173,783.94	\$812.50		\$174,596.44	\$69,887.75	\$69,887.75	\$41,550.06	\$41,550.06	\$69,887.75	\$69,887.75	\$41,550.06	\$41,550.06	\$69,887.75	\$69,887.75	\$104,708.69
<b>2100 MATERIALES DE ADMINISTRACIÓN, EMISIÓN DE DOCUMENTOS:</b>		\$77,134.25	\$395.81		\$77,530.06	\$41,550.06	\$41,550.06	\$0.00	\$0.00	\$41,550.06	\$41,550.06	\$0.00	\$0.00	\$41,550.06	\$41,550.06	\$35,980.00
2110 Materiales, útiles y equipos menores de oficina		\$14,506.00	\$0.00		\$14,506.00	\$0.00	\$0.00	\$0.00	\$0.00	\$0.00	\$0.00	\$0.00	\$0.00	\$0.00	\$0.00	\$14,156.00
2111 Materiales, útiles y equipos menores de oficina		\$14,506.00	\$0.00		\$14,506.00	\$0.00	\$0.00	\$0.00	\$0.00	\$0.00	\$0.00	\$0.00	\$0.00	\$0.00	\$0.00	\$14,156.00
2140 Materiales, útiles y equipos menores de tecnologías de la informa		\$21,912.25	\$0.00		\$21,912.25	\$0.00	\$0.00	\$0.00	\$0.00	\$0.00	\$0.00	\$0.00	\$0.00	\$0.00	\$0.00	\$21,708.06
2141 Materiales, útiles y equipos menores de tecnologías de la informa		\$21,912.25	\$0.00		\$21,912.25	\$0.00	\$0.00	\$0.00	\$0.00	\$0.00	\$0.00	\$0.00	\$0.00	\$0.00	\$0.00	\$21,708.06
2150 Material impreso e información digital		\$35,844.00	\$350.00		\$36,194.00	\$36,192.00	\$36,192.00	\$0.00	\$0.00	\$36,192.00	\$36,192.00	\$0.00	\$0.00	\$36,192.00	\$36,192.00	\$2.00
2151 Material impreso e información digital		\$35,844.00	\$350.00		\$36,194.00	\$36,192.00	\$36,192.00	\$0.00	\$0.00	\$36,192.00	\$36,192.00	\$0.00	\$0.00	\$36,192.00	\$36,192.00	\$2.00
2160 Material de limpieza		\$4,872.00	\$600.00		\$5,472.00	\$5,358.06	\$5,358.06	\$0.00	\$0.00	\$5,358.06	\$5,358.06	\$0.00	\$0.00	\$5,358.06	\$5,358.06	\$113.94
2161 Material de limpieza		\$4,872.00	\$600.00		\$5,472.00	\$5,358.06	\$5,358.06	\$0.00	\$0.00	\$5,358.06	\$5,358.06	\$0.00	\$0.00	\$5,358.06	\$5,358.06	\$113.94
<b>2200 ALIMENTOS Y UTENSILIOS</b>		\$27,049.69	\$0.00		\$27,049.69	\$7,051.69	\$7,051.69	\$7,051.69	\$7,051.69	\$7,051.69	\$7,051.69	\$0.00	\$0.00	\$7,051.69	\$7,051.69	\$19,998.00
2210 Productos alimenticios para personas		\$22,409.69	\$0.00		\$22,409.69	\$6,763.70	\$6,763.70	\$6,763.70	\$6,763.70	\$6,763.70	\$6,763.70	\$0.00	\$0.00	\$6,763.70	\$6,763.70	\$15,645.99
2211 Productos alimenticios para personas		\$22,409.69	\$0.00		\$22,409.69	\$6,763.70	\$6,763.70	\$6,763.70	\$6,763.70	\$6,763.70	\$6,763.70	\$0.00	\$0.00	\$6,763.70	\$6,763.70	\$15,645.99
2230 Utensilios para el servicio de alimentación		\$4,640.00	\$0.00		\$4,640.00	\$287.99	\$287.99	\$287.99	\$287.99	\$287.99	\$287.99	\$0.00	\$0.00	\$287.99	\$287.99	\$4,352.01
2231 Utensilios para el servicio de alimentación		\$4,640.00	\$0.00		\$4,640.00	\$287.99	\$287.99	\$287.99	\$287.99	\$287.99	\$287.99	\$0.00	\$0.00	\$287.99	\$287.99	\$4,352.01
<b>2600 COMBUSTIBLES, LUBRICANTES Y ADITIVOS</b>		\$69,600.00	\$0.00		\$69,600.00	\$20,490.00	\$20,490.00	\$20,490.00	\$20,490.00	\$20,490.00	\$20,490.00	\$0.00	\$0.00	\$20,490.00	\$20,490.00	\$48,526.69
2610 Combustibles, lubricantes y aditivos		\$69,600.00	\$0.00		\$69,600.00	\$20,490.00	\$20,490.00	\$20,490.00	\$20,490.00	\$20,490.00	\$20,490.00	\$0.00	\$0.00	\$20,490.00	\$20,490.00	\$48,526.69
2611 Combustibles, lubricantes y aditivos		\$69,600.00	\$0.00		\$69,600.00	\$20,490.00	\$20,490.00	\$20,490.00	\$20,490.00	\$20,490.00	\$20,490.00	\$0.00	\$0.00	\$20,490.00	\$20,490.00	\$48,526.69
<b>2900 HERRAMIENTAS, REFACCIONES Y ACCESORIOS MENORES</b>		\$0.00	\$1,000.00		\$1,000.00	\$796.00	\$796.00	\$796.00	\$796.00	\$796.00	\$796.00	\$0.00	\$0.00	\$796.00	\$796.00	\$204.00
2960 Relaciones y accesorios menores de equipo de transporte		\$0.00	\$1,000.00		\$1,000.00	\$796.00	\$796.00	\$796.00	\$796.00	\$796.00	\$796.00	\$0.00	\$0.00	\$796.00	\$796.00	\$204.00
2961 Relaciones y accesorios menores de equipo de transporte		\$0.00	\$1,000.00		\$1,000.00	\$796.00	\$796.00	\$796.00	\$796.00	\$796.00	\$796.00	\$0.00	\$0.00	\$796.00	\$796.00	\$204.00
<b>3000 SERVICIOS GENERALES</b>		\$22,721.00	\$8,257.50		\$30,978.50	\$72,706.06	\$72,706.06	\$72,706.06	\$72,706.06	\$72,706.06	\$72,706.06	\$0.00	\$0.00	\$72,706.06	\$72,706.06	\$58,272.44
<b>3100 SERVICIOS BÁSICOS</b>		\$5,568.00	\$0.00		\$5,568.00	\$328.22	\$328.22	\$328.22	\$328.22	\$328.22	\$328.22	\$0.00	\$0.00	\$328.22	\$328.22	\$5,239.78
3180 Servicios postales y telegráficos		\$5,568.00	\$0.00		\$5,568.00	\$328.22	\$328.22	\$328.22	\$328.22	\$328.22	\$328.22	\$0.00	\$0.00	\$328.22	\$328.22	\$5,239.78
3181 Servicios postales y telegráficos		\$5,568.00	\$0.00		\$5,568.00	\$328.22	\$328.22	\$328.22	\$328.22	\$328.22	\$328.22	\$0.00	\$0.00	\$328.22	\$328.22	\$5,239.78
<b>3200 SERVICIOS DE ARRENDAMIENTO</b>		\$25,520.00	\$0.00		\$25,520.00	\$0.00	\$0.00	\$0.00	\$0.00	\$0.00	\$0.00	\$0.00	\$0.00	\$0.00	\$0.00	\$25,520.00
3270 Arrendamiento de activos intangibles		\$25,520.00	\$0.00		\$25,520.00	\$0.00	\$0.00	\$0.00	\$0.00	\$0.00	\$0.00	\$0.00	\$0.00	\$0.00	\$0.00	\$25,520.00
3271 Arrendamiento de activos intangibles		\$25,520.00	\$0.00		\$25,520.00	\$0.00	\$0.00	\$0.00	\$0.00	\$0.00	\$0.00	\$0.00	\$0.00	\$0.00	\$0.00	\$25,520.00
<b>3300 SERVICIOS PROFESIONALES, CIENTÍFICOS, TÉCNICOS Y OTI</b>		\$120,408.00	\$17,200.00		\$137,608.00	\$26,492.00	\$26,492.00	\$26,492.00	\$26,492.00	\$26,492.00	\$26,492.00	\$0.00	\$0.00	\$26,492.00	\$26,492.00	\$111,116.00
3310 Servicios legales, de contabilidad, auditoría y relacionados		\$98,600.00	\$0.00		\$98,600.00	\$0.00	\$0.00	\$0.00	\$0.00	\$0.00	\$0.00	\$0.00	\$0.00	\$0.00	\$0.00	\$98,600.00

Ejercicio del Presupuesto	Egresos					Egresos Ejercido	Egresos Devengado	Egresos Comprometido	Egresos Modificado	Ampliaciones / Reducciones	Egresos Pagado	Subejercicio	
	Aprobado Al 31/12/2021												
3311	398,800.00	\$0.00	\$0.00	\$0.00	\$0.00	\$0.00	\$0.00	\$0.00	\$0.00	\$0.00	\$0.00	\$98,800.00	
3380	\$15,080.00	\$17,200.00	\$26,492.00	\$26,492.00	\$26,492.00	\$26,492.00	\$26,492.00	\$26,492.00	\$26,492.00	\$26,492.00	\$26,492.00	\$5,788.00	
3381	\$15,080.00	\$17,200.00	\$26,492.00	\$26,492.00	\$26,492.00	\$26,492.00	\$26,492.00	\$26,492.00	\$26,492.00	\$26,492.00	\$26,492.00	\$5,788.00	
3390	\$8,728.00	\$0.00	\$0.00	\$0.00	\$0.00	\$0.00	\$0.00	\$0.00	\$0.00	\$0.00	\$0.00	\$6,728.00	
3391	\$6,728.00	\$0.00	\$0.00	\$0.00	\$0.00	\$0.00	\$0.00	\$0.00	\$0.00	\$0.00	\$0.00	\$6,728.00	
3400	\$9,000.00	\$0.00	\$3,467.24	\$3,467.24	\$3,467.24	\$3,467.24	\$3,467.24	\$3,467.24	\$3,467.24	\$3,467.24	\$3,467.24	\$5,532.76	
3410	\$9,000.00	\$0.00	\$3,467.24	\$3,467.24	\$3,467.24	\$3,467.24	\$3,467.24	\$3,467.24	\$3,467.24	\$3,467.24	\$3,467.24	\$5,532.76	
3411	\$9,000.00	\$0.00	\$3,467.24	\$3,467.24	\$3,467.24	\$3,467.24	\$3,467.24	\$3,467.24	\$3,467.24	\$3,467.24	\$3,467.24	\$5,532.76	
3500	\$5,200.00	\$2,364.25	\$7,564.25	\$7,564.25	\$7,564.25	\$7,564.25	\$7,564.25	\$7,564.25	\$7,564.25	\$7,564.25	\$7,564.25	\$3,060.25	
3520	\$0.00	\$870.00	\$870.00	\$870.00	\$870.00	\$870.00	\$870.00	\$870.00	\$870.00	\$870.00	\$870.00	\$0.00	
3521	\$0.00	\$870.00	\$870.00	\$870.00	\$870.00	\$870.00	\$870.00	\$870.00	\$870.00	\$870.00	\$870.00	\$0.00	
3530	\$5,200.00	\$0.00	\$4,684.25	\$4,684.25	\$4,684.25	\$4,684.25	\$4,684.25	\$4,684.25	\$4,684.25	\$4,684.25	\$4,684.25	\$1,910.25	
3531	\$5,200.00	\$0.00	\$4,684.25	\$4,684.25	\$4,684.25	\$4,684.25	\$4,684.25	\$4,684.25	\$4,684.25	\$4,684.25	\$4,684.25	\$1,910.25	
3550	\$0.00	\$2,000.00	\$2,000.00	\$2,000.00	\$2,000.00	\$2,000.00	\$2,000.00	\$2,000.00	\$2,000.00	\$2,000.00	\$2,000.00	\$1,150.00	
3551	\$0.00	\$2,000.00	\$2,000.00	\$2,000.00	\$2,000.00	\$2,000.00	\$2,000.00	\$2,000.00	\$2,000.00	\$2,000.00	\$2,000.00	\$1,150.00	
3600	\$201,840.00	\$0.00	\$201,840.00	\$201,840.00	\$201,840.00	\$201,840.00	\$201,840.00	\$201,840.00	\$201,840.00	\$201,840.00	\$201,840.00	\$201,840.00	
3690	\$201,840.00	\$0.00	\$201,840.00	\$201,840.00	\$201,840.00	\$201,840.00	\$201,840.00	\$201,840.00	\$201,840.00	\$201,840.00	\$201,840.00	\$201,840.00	
3691	\$201,840.00	\$0.00	\$201,840.00	\$201,840.00	\$201,840.00	\$201,840.00	\$201,840.00	\$201,840.00	\$201,840.00	\$201,840.00	\$201,840.00	\$201,840.00	
3700	\$136,185.00	\$0.00	\$185,078.25	\$185,078.25	\$185,078.25	\$185,078.25	\$185,078.25	\$185,078.25	\$185,078.25	\$185,078.25	\$185,078.25	\$132,725.25	
3710	\$39,585.00	\$0.00	\$39,585.00	\$39,585.00	\$39,585.00	\$39,585.00	\$39,585.00	\$39,585.00	\$39,585.00	\$39,585.00	\$39,585.00	\$39,585.00	
3711	\$39,585.00	\$0.00	\$39,585.00	\$39,585.00	\$39,585.00	\$39,585.00	\$39,585.00	\$39,585.00	\$39,585.00	\$39,585.00	\$39,585.00	\$39,585.00	
3720	\$11,600.00	\$0.00	\$11,600.00	\$11,600.00	\$11,600.00	\$11,600.00	\$11,600.00	\$11,600.00	\$11,600.00	\$11,600.00	\$11,600.00	\$11,600.00	
3721	\$11,600.00	\$0.00	\$11,600.00	\$11,600.00	\$11,600.00	\$11,600.00	\$11,600.00	\$11,600.00	\$11,600.00	\$11,600.00	\$11,600.00	\$11,600.00	
3750	\$84,000.00	\$0.00	\$83,893.25	\$83,893.25	\$83,893.25	\$83,893.25	\$83,893.25	\$83,893.25	\$83,893.25	\$83,893.25	\$83,893.25	\$81,540.25	
3751	\$84,000.00	\$0.00	\$83,893.25	\$83,893.25	\$83,893.25	\$83,893.25	\$83,893.25	\$83,893.25	\$83,893.25	\$83,893.25	\$83,893.25	\$81,540.25	
3800	\$120,000.00	\$11,356.00	\$108,800.00	\$108,800.00	\$108,800.00	\$108,800.00	\$108,800.00	\$108,800.00	\$108,800.00	\$108,800.00	\$108,800.00	\$73,238.40	
3850	\$120,000.00	\$11,356.00	\$108,800.00	\$108,800.00	\$108,800.00	\$108,800.00	\$108,800.00	\$108,800.00	\$108,800.00	\$108,800.00	\$108,800.00	\$73,238.40	
3651	\$120,000.00	\$11,356.00	\$108,800.00	\$108,800.00	\$108,800.00	\$108,800.00	\$108,800.00	\$108,800.00	\$108,800.00	\$108,800.00	\$108,800.00	\$73,238.40	
<b>Transferencias gasto de operacion</b>											\$142,593.81	\$142,593.81	\$662,981.13
<b>102 Transferencias servicios personales</b>											\$2,115,498.07	\$2,115,498.07	\$2,000,917.96
1000	\$4,116,416.03	\$0.00	\$4,116,416.03	\$4,116,416.03	\$4,116,416.03	\$4,116,416.03	\$4,116,416.03	\$4,116,416.03	\$4,116,416.03	\$4,116,416.03	\$4,116,416.03	\$2,000,917.96	

Código	Descripción	Egresos					Egresos Pagado	Subejercicio
		Aprobado Al 31/12/2021 (Reducciones)	Modificado	Comprometido	Devengado	Ejercido		
<b>Ejercicio del Presupuesto</b>								
1100	REMUNERACIONES AL PERSONAL DE CARÁCTER PERMANENTE	\$3,030,792.00	\$0.00	\$3,030,792.00	\$1,759,679.73	\$1,759,679.73	\$1,271,112.27	
1130	Sueldos base al personal permanente	\$3,030,792.00	\$0.00	\$3,030,792.00	\$1,759,679.73	\$1,759,679.73	\$1,271,112.27	
1131	Sueldos base al personal permanente	\$3,030,792.00	\$0.00	\$3,030,792.00	\$1,759,679.73	\$1,759,679.73	\$1,271,112.27	
1300	REMUNERACIONES ADICIONALES Y ESPECIALES	\$404,234.70	\$0.00	\$404,234.70	\$0.00	\$0.00	\$404,234.70	
1320	Primas de vacaciones, dominical y gratificación de fin de año	\$404,234.70	\$0.00	\$404,234.70	\$0.00	\$0.00	\$404,234.70	
1321	Prima de vacaciones	\$25,385.70	\$0.00	\$25,385.70	\$0.00	\$0.00	\$25,385.70	
1323	Gratificación de fin de año	\$378,849.00	\$0.00	\$378,849.00	\$0.00	\$0.00	\$378,849.00	
1400	SEGURIDAD SOCIAL	\$639,295.00	\$0.00	\$639,295.00	\$355,818.34	\$355,818.34	\$283,476.66	
1410	Aportaciones de seguridad social	\$285,400.29	\$0.00	\$285,400.29	\$151,750.82	\$151,750.82	\$133,648.47	
1411	Aportaciones de seguridad social	\$285,400.29	\$0.00	\$285,400.29	\$151,750.82	\$151,750.82	\$133,648.47	
1420	Aportaciones a fondos de vivienda	\$174,332.37	\$0.00	\$174,332.37	\$100,525.90	\$100,525.90	\$73,606.47	
1421	Aportaciones a fondos de vivienda	\$174,332.37	\$0.00	\$174,332.37	\$100,525.90	\$100,525.90	\$73,606.47	
1430	Aportaciones al sistema para el retiro	\$179,562.34	\$0.00	\$179,562.34	\$103,541.62	\$103,541.62	\$76,020.72	
1431	Aportaciones al sistema para el retiro	\$179,562.34	\$0.00	\$179,562.34	\$103,541.62	\$103,541.62	\$76,020.72	
1500	OTRAS PRESTACIONES SOCIALES Y ECONÓMICAS	\$42,094.33	\$0.00	\$42,094.33	\$0.00	\$0.00	\$42,094.33	
1540	Prestaciones contractuales	\$42,094.33	\$0.00	\$42,094.33	\$0.00	\$0.00	\$42,094.33	
1541	Prestaciones contractuales	\$42,094.33	\$0.00	\$42,094.33	\$0.00	\$0.00	\$42,094.33	
3000	SERVICIOS GENERALES	\$86,928.03	\$0.00	\$86,928.03	\$44,088.08	\$44,088.08	\$42,839.95	
3900	OTROS SERVICIOS GENERALES	\$86,928.03	\$0.00	\$86,928.03	\$44,088.08	\$44,088.08	\$42,839.95	
3980	Impuesto sobre nóminas y otros que se derivan de una relación la	\$86,928.03	\$0.00	\$86,928.03	\$44,088.08	\$44,088.08	\$42,839.95	
3981	Impuesto sobre nóminas y otros que se derivan de una relación la	\$86,928.03	\$0.00	\$86,928.03	\$44,088.08	\$44,088.08	\$42,839.95	
<b>Transferencias servicios personales</b>		\$4,203,344.06	\$0.00	\$4,203,344.06	\$2,159,586.15	\$2,159,586.15	\$2,043,757.81	
<b>401 Ingresos propios</b>								
2000	MATERIALES Y SUMINISTROS	\$10,000.00	\$0.00	\$10,000.00	\$0.00	\$0.00	\$10,000.00	
2100	MATERIALES DE ADMINISTRACIÓN, EMISIÓN DE DOCUMENTOS	\$10,000.00	\$0.00	\$10,000.00	\$0.00	\$0.00	\$10,000.00	
2110	Materiales, útiles y equipos menores de oficina	\$10,000.00	\$0.00	\$10,000.00	\$0.00	\$0.00	\$10,000.00	
2111	Materiales, útiles y equipos menores de oficina	\$10,000.00	\$0.00	\$10,000.00	\$0.00	\$0.00	\$10,000.00	
<b>Ingresos propios</b>		\$10,000.00	\$0.00	\$10,000.00	\$0.00	\$0.00	\$10,000.00	
<b>Total Final</b>		\$5,039,549.00	\$9,070.00	\$5,018,919.00	\$4,345,937.87	\$4,302,179.96	\$2,716,739.04	




# AGENCIA PRO SAN LUIS SAN LUIS POTOSI


## Estado Analítico del Ejercicio del Presupuesto por Fuente de Financiamiento Del 01/ene/2021 Al 31/jul/2021

Fecha y hora de Impresión | 04/ago/2021 02:35 p.m.

Usu: supervisor  
Rep: rptEstadoAnalíticoPresupuestoEgresos\_FF

Ejercicio del Presupuesto	Egresos Aprobado Al		Ampliaciones / Reducciones	Egresos Modificado	Egresos Comprometido	Egresos Devengado	Egresos Ejercido	Egresos Pagado	Subejercicio
	31/12/2021								

  
 GABRIELA RIVERA GRIMALDO  
 DIRECTORA GENERAL

  
 DIEGO ARMANDO SALAZAR MUÑOZ  
 ADMINISTRATIVO

3

# INFORMACION PROGRAMATICA

**AGENCIA PRO SAN LUIS**  
**SAN LUIS POTOSI**  
**Gasto por Categoría Programática**  
**Del 01/ene/2021 Al 31/jul/2021**

Fecha y hora de impresión | 04/ago/2021 02:36 p.m.

Usu: supervisor  
 Rep: rptEstadoPresupuestoEgresos\_PC

Concepto	Egresos					
	1 Aprobado	2 Ampliaciones / (Reducciones)	3=(1+2) Modificado	4 Devengado	5 Pagado	6=(3-4) Subejercicio
<b>Programas</b>						
<b>Subsidios: Sector Social y Privado o Entidades Federativas y Municipios</b>						
Sujetos a Reglas de Operación	\$0.00	\$0.00	\$0.00	\$0.00	\$0.00	\$0.00
Otros Subsidios	\$0.00	\$0.00	\$0.00	\$0.00	\$0.00	\$0.00
<b>Desempeño de las Funciones</b>						
Prestación de Servicios Públicos	\$5,009,849.00	\$0.00	\$5,009,849.00	\$2,302,179.96	\$2,302,179.96	\$2,707,669.04
Provisión de Bienes Públicos	\$0.00	\$0.00	\$0.00	\$0.00	\$0.00	\$0.00
Planeación, seguimiento y evaluación de políticas públicas	\$0.00	\$0.00	\$0.00	\$0.00	\$0.00	\$0.00
Promoción y fomento	\$0.00	\$0.00	\$0.00	\$0.00	\$0.00	\$0.00
Regulación y supervisión	\$0.00	\$0.00	\$0.00	\$0.00	\$0.00	\$0.00
Funciones de las Fuerzas Armadas (Únicamente Gobierno F	\$0.00	\$0.00	\$0.00	\$0.00	\$0.00	\$0.00
Específicos	\$0.00	\$0.00	\$0.00	\$0.00	\$0.00	\$0.00
Proyectos de Inversión	\$0.00	\$0.00	\$0.00	\$0.00	\$0.00	\$0.00
<b>Administrativos y de Apoyo</b>						
Apoyo al proceso presupuestario y para mejorar la eficiencia	\$0.00	\$0.00	\$0.00	\$0.00	\$0.00	\$0.00
Apoyo a la función pública y al mejoramiento de la gestión	\$0.00	\$0.00	\$0.00	\$0.00	\$0.00	\$0.00
Operaciones ajenas	\$0.00	\$0.00	\$0.00	\$0.00	\$0.00	\$0.00
<b>Compromisos</b>						
Obligaciones de cumplimiento de resolución jurisdiccional	\$0.00	\$0.00	\$0.00	\$0.00	\$0.00	\$0.00
Desastres Naturales	\$0.00	\$0.00	\$0.00	\$0.00	\$0.00	\$0.00
<b>Obligaciones</b>						
Pensiones y jubilaciones	\$0.00	\$0.00	\$0.00	\$0.00	\$0.00	\$0.00
Aportaciones a la seguridad social	\$0.00	\$0.00	\$0.00	\$0.00	\$0.00	\$0.00
Aportaciones a fondos de estabilización	\$0.00	\$0.00	\$0.00	\$0.00	\$0.00	\$0.00
Aportaciones a fondos de inversión y reestructura de pensio	\$0.00	\$0.00	\$0.00	\$0.00	\$0.00	\$0.00
<b>Programas de Gasto Federalizado</b>						
Gasto Federalizado	\$0.00	\$0.00	\$0.00	\$0.00	\$0.00	\$0.00
<b>Participaciones a entidades federativas y municipios</b>						
Participaciones a entidades federativas y municipios	\$0.00	\$0.00	\$0.00	\$0.00	\$0.00	\$0.00
<b>Costo financiero, deuda o apoyos a deudores y ahorradores de la banca</b>						
Costo financiero, deuda o apoyos a deudores y ahorradores	\$0.00	\$0.00	\$0.00	\$0.00	\$0.00	\$0.00
<b>Adeudos de ejercicios fiscales anteriores</b>						
Adeudos de ejercicios fiscales anteriores	\$0.00	\$0.00	\$0.00	\$0.00	\$0.00	\$0.00
<b>Total del Gasto</b>	<b>\$5,009,849.00</b>	<b>\$0.00</b>	<b>\$5,009,849.00</b>	<b>\$2,302,179.96</b>	<b>\$2,302,179.96</b>	<b>\$2,707,669.04</b>





**AGENCIA PRO SAN LUIS  
SAN LUIS POTOSI**

**Gasto por Categoría Programática  
Del 01/ene/2021 Al 31/jul/2021**

Fecha y hora de Impresión | 04/ago/2021 02:36 p.m.

Usu: supervisor  
Rep: rpt/EstadoPresupuestoEgresos\_PC

Concepto	Egresos					Subejercicio
	Aprobado	Ampliaciones / (Reducciones)	Modificado	Devengado	Pagado	
	1	2	3=(1+2)	4	5	6 = (3 - 4)

Programas

GABRIELA RIVERA GRIMALDO  
DIRECTORA GENERAL

DIEGO ARMANDO SALAZAR MUÑOZ  
ADMINISTRATIVO

# AGENCIA PRO SAN LUIS SAN LUIS POTOSÍ

Gasto por Categoría Programática  
Del 01/ene/2021 Al 31/jul/2021

Fecha y hora de Impresión: 04/ago/2021 02:37 p.m.

Usu: supervisor  
Rep: rptEstadoPresupuestoEgresos\_PC

Egresos						
Concepto	Aprobado	Ampliaciones / (Reducciones)	Modificado	Devengado	Pagado	Subejercicio
	1	2	3=(1+2)	4	5	6=(3-4)
<b>Programas</b>						
<b>Desempeño de las Funciones</b>						
Prestación de Servicios Públicos	\$2,445,809.65	\$0.00	\$2,445,809.65	\$1,007,490.49	\$1,007,490.49	\$1,438,319.16
<b>Total del Gasto</b>	<b>\$2,445,809.65</b>	<b>\$0.00</b>	<b>\$2,445,809.65</b>	<b>\$1,007,490.49</b>	<b>\$1,007,490.49</b>	<b>\$1,438,319.16</b>

**AGENCIA PRO SAN LUIS  
SAN LUIS POTOSI**

**Gasto por Categoría Programática  
Del 01/ene/2021 Al 31/jul/2021**

Usu: supervisor  
Rep: rptEstadoPresupuestoEgresos\_PC

Fecha y hora de Impresión: 04/ago/2021 02:37 p.m.

		Egresos				
Concepto	Aprobado	Ampliaciones / (Reducciones)	Modificado	Devengado	Pagado	Subejercicio
	1	2	3=(1+2)	4	5	6=(3-4)
<b>Programas</b>						
<b>Desempeño de las Funciones</b>						
Prestación de Servicios Públicos	\$632,990.33	\$0.00	\$632,990.33	\$317,674.29	\$317,674.29	\$315,316.04
<b>Total del Gasto</b>	<b>\$632,990.33</b>	<b>\$0.00</b>	<b>\$632,990.33</b>	<b>\$317,674.29</b>	<b>\$317,674.29</b>	<b>\$315,316.04</b>

**AGENCIA PRO SAN LUIS**  
**SAN LUIS POTOSI**  
**Gasto por Categoría Programática**  
**Del 01/ene/2021 Al 31/jul/2021**

Fecha y hora de Impresión | 04/ago/2021 02:37 p.m.

Usu: supervisor  
 Rep: rptEstadoPresupuestoEgresos\_PC

Concepto	Egresos					
	Aprobado	Ampliaciones / (Reducciones)	Modificado	Devengado	Pagado	Subejercicio
	1	2	3=(1+2)	4	5	6 = (3 - 4)
<b>Programas</b>						
<b>Desempeño de las Funciones</b>						
Prestación de Servicios Públicos	\$406,214.08	\$0.00	\$406,214.08	\$206,078.44	\$206,078.44	\$200,135.64
<b>Total del Gasto</b>	<b>\$406,214.08</b>	<b>\$0.00</b>	<b>\$406,214.08</b>	<b>\$206,078.44</b>	<b>\$206,078.44</b>	<b>\$200,135.64</b>

**AGENCIA PRO SAN LUIS**  
**SAN LUIS POTOSI**  
**Gasto por Categoría Programática**  
**Del 01/ene/2021 Al 31/jul/2021**

Fecha y hora de Impresión | 04/ago/2021 02:38 p.m.

Usu: supervisor  
 Rep: rptEstadoPresupuestoEgresos\_PC

Programas	Egresos					
	Aprobado 1	Ampliaciones / (Reducciones) 2	Modificado 3=(1+2)	Devengado 4	Pagado 5	Subejercicio 6 = (3 - 4)
<b>Desempeño de las Funciones</b>	\$1,033,359.91	\$0.00	\$1,033,359.91	\$525,927.40	\$525,927.40	\$507,432.51
<b>Prestación de Servicios Públicos</b>						
<b>Total del Gasto</b>	<b>\$1,033,359.91</b>	<b>\$0.00</b>	<b>\$1,033,359.91</b>	<b>\$525,927.40</b>	<b>\$525,927.40</b>	<b>\$507,432.51</b>

**AGENCIA PRO SAN LUIS**  
**SAN LUIS POTOSI**  
**Gasto por Categoría Programática**  
**Del 01/ene/2021 Al 31/jul/2021**

Fecha y hora de Impresión | 04/ago/2021 | 02:38 p.m.

Usu: supervisor  
 Rep: rptEstadoPresupuestoEgresos\_PC

Programas	Egresos					
	Aprobado	Ampliaciones / (Reducciones)	Modificado	Devengado	Pagado	Subejercicio
Concepto	1	2	3=(1+2)	4	5	6 = (3 - 4)
<b>Desempeño de las Funciones</b>						
Prestación de Servicios Públicos	\$491,475.03	\$0.00	\$491,475.03	\$245,009.34	\$245,009.34	\$246,465.69
<b>Total del Gasto</b>	<b>\$491,475.03</b>	<b>\$0.00</b>	<b>\$491,475.03</b>	<b>\$245,009.34</b>	<b>\$245,009.34</b>	<b>\$246,465.69</b>

31 de Julio 2021, San Luis Potosí, S.L.P.

**Secretaría de Finanzas de Gobierno del Estado de San Luis Potosí**

La Agencia Pro San Luis al cierre de Julio 2021 no cuenta con Programas o proyectos de inversión.

Quedando a sus órdenes me despido de usted.

Atentamente



**Gabriela Rivera Grimaldo**  
**Directora General de la Agencia Pro San Luis**

**“2021, Año de Solidaridad médica, administrativa y civil, que colabora en la contingencia sanitaria del COVID 19”**

Blvd. Antonio Rocha Cordero 125  
Col. Tierra Blanca  
Torre Corporativa del Centro de Convenciones  
San Luis Potosí, S.L.P. C.P. 78364  
Tel. 01(444) 834 36 11