

MUNICIPIO DE CEDRAL (s)
Estado Analítico de Ingresos Detallado - LDF
 Del 1 de Enero al 30 de Junio de 2021 (s)
 (PEBOS)

| Concepto (s) | Ingreso | | | | | Diferencia (s) |
|--|-------------------|--------------------------------|-------------------|-------------------|-------------------|--------------------|
| | Estimado (s) | Ampliaciones/ (Reducciones) | Modificado | Devengado | Recaudado | |
| Ingresos de Libre Disposición | | | | | | |
| A. Impuestos | 2,913,882 | -410,000 | 2,503,882 | 2,044,586 | 2,044,586 | -859,206 |
| B. Cuotas y Aportaciones de Seguridad Social | | | 0 | 0 | 0 | 0 |
| C. Contribuciones de Mejoras | 413,896 | 600,000 | 1,012,896 | 1,009,739 | 1,009,739 | -506,843 |
| D. Derechos | 2,762,092 | -509,500 | 2,252,592 | 1,247,903 | 1,247,903 | -1,514,189 |
| E. Productos | 23,175 | 6,300 | 29,475 | 5,453 | 5,453 | -17,723 |
| F. Aprovechamientos | 442,998 | 10,000 | 452,998 | 62,881 | 62,881 | -379,707 |
| G. Ingresos por Ventas de Bienes y Prestación de Servicios | 252,089 | 121,500 | 373,589 | 117,838 | 117,838 | -144,231 |
| H. Participaciones | 20,577,941 | 181,700 | 20,759,641 | 13,626,643 | 13,626,643 | -12,680,998 |
| (H)+H1+H2+H3+H4+H5+H6+H7+H8+H9+H10+H11 | | | | | | |
| h1) Fondo General de Participaciones | 14,605,494 | 0 | 14,605,494 | 9,157,972 | 9,157,972 | -5,447,522 |
| h2) Fondo de Fomento Municipal | 10,024,316 | -1,213,380 | 8,811,016 | 2,841,367 | 2,841,367 | -7,182,549 |
| h3) Fondo de Fiscalización y Recaudación | 1,901,812 | 0 | 1,901,812 | 722,505 | 722,505 | -1,179,307 |
| h4) Fondo de Compensación | 42,391 | 0 | 42,391 | 0 | 0 | -42,391 |
| h5) Fondo de Extracción de Hidrocarburos | 742 | 0 | 742 | 0 | 0 | -742 |
| h6) Impuesto Especial Sobre Producción y Servicios | 3,107 | 950,000 | 953,107 | 830,788 | 830,788 | -827,601 |
| h7) 0.136% de la Recaudación Federal Participable | | | 0 | 0 | 0 | 0 |
| h8) 3.17% Sobre Extracción de Petróleo | | | 0 | 0 | 0 | 0 |
| h9) Gasolina y Diesel | 0 | 250,000 | 250,000 | 214,912 | 214,912 | -214,912 |
| h10) Fondo del Impuesto Sobre la Renta | 0 | 100,000 | 100,000 | 88,867 | 88,867 | -88,867 |
| h11) Fondo de Estabilización de los Ingresos de las Entidades Federativas | 0 | 96,000 | 96,000 | 70,543 | 70,543 | -70,543 |
| I. Incentivos Derivados de la Colaboración Fiscal (I1+I2+I3+I4+I5) | 772,500 | 0 | 772,500 | 185,249 | 185,249 | -587,251 |
| I1) Tenencia o Uso de Vehículos | 100,000 | 0 | 100,000 | 0 | 0 | -100,000 |
| I2) Fondo de Compensación (SAM) | 100,000 | 0 | 100,000 | 0 | 0 | -100,000 |
| I3) Impuesto Sobre Automóviles Nuevos | 572,500 | 0 | 572,500 | 185,249 | 185,249 | -387,251 |
| I4) Fondo de Compensación de Repuestos-Intermedios | | | 0 | 0 | 0 | 0 |
| I5) Otros Incentivos Económicos | | | 0 | 0 | 0 | 0 |
| J. Transferencias y Asignaciones | | | 0 | 0 | 0 | 0 |
| K. Convenios | 0 | 0 | 0 | 0 | 0 | 0 |
| k1) Otros Convenios y Subsidios | | | 0 | 0 | 0 | 0 |
| L. Otros Ingresos de Libre Disposición (L1+L2) | 0 | 0 | 0 | 0 | 0 | 0 |
| L1) Participaciones en Ingresos Locales | | | 0 | 0 | 0 | 0 |
| L2) Otros Ingresos de Libre Disposición | | | 0 | 0 | 0 | 0 |
| L. Total de Ingresos de Libre Disposición (L=A+B+C+D+E+F+G+H+I+J+K+L) | 34,167,163 | 0 | 34,167,163 | 18,699,902 | 18,699,902 | -15,566,561 |
| Ingresos Excedentes de Ingresos de Libre Disposición | | | | | | |
| Transferencias Federales Etiquetadas | | | | | | |
| A. Aportaciones (A1+A2+A3+A4+A5+A6+A7+A8) | 30,484,654 | 0 | 30,484,654 | 21,146,464 | 21,146,464 | -18,338,170 |
| a1) Fondo de Aportaciones para la Nómina Educativa y Gasto Operativo | | | 0 | 0 | 0 | 0 |
| a2) Fondo de Aportaciones para los Servicios de Salud | | | 0 | 0 | 0 | 0 |
| a3) Fondo de Aportaciones para la Infraestructura Social | 25,369,191 | 0 | 25,369,191 | 14,444,196 | 14,444,196 | -10,923,995 |
| a4) Fondo de Aportaciones para el Fortalecimiento de los Municipios y de las Delegaciones Territoriales del Distrito Federal | 14,115,463 | 0 | 14,115,463 | 6,702,288 | 6,702,288 | -7,414,175 |
| a5) Fondo de Aportaciones Múltiples | | | 0 | 0 | 0 | 0 |
| a6) Fondo de Aportaciones para la Educación Tecnológica y de Adultos | | | 0 | 0 | 0 | 0 |
| a7) Fondo de Aportaciones para la Seguridad Pública de los Estados y del Distrito Federal | | | 0 | 0 | 0 | 0 |
| a8) Fondo de Aportaciones para el Fortalecimiento de las Entidades Federativas | | | 0 | 0 | 0 | 0 |
| B. Convenios (B1+B2+B3+B4) | 8,240,000 | 0 | 8,240,000 | 2,162,010 | 2,162,010 | -6,077,990 |
| b1) Convenios de Protección Social en Salud | | | 0 | 0 | 0 | 0 |
| b2) Convenios de Descentralización | | | 0 | 0 | 0 | 0 |
| b3) Convenios de Reordenación | | | 0 | 0 | 0 | 0 |
| b4) Otros Convenios y Subsidios | 8,240,000 | 0 | 8,240,000 | 2,162,010 | 2,162,010 | -6,077,990 |
| C. Fondos Distintos de Aportaciones (C1+C2) | 0 | 0 | 0 | 0 | 0 | 0 |
| c1) Fondo para Entidades Federativas y Municipios Productores de Hidrocarburos | | | 0 | 0 | 0 | 0 |
| c2) Fondo Mero | | | 0 | 0 | 0 | 0 |
| D. Transferencias, Asignaciones, Subsidios y Subvenciones, y Pensiones y Jubilaciones | | | 0 | 0 | 0 | 0 |

Dora González

Antonio Morales M. Erika Judith Diaz

Francisco Elena Hernández

[Signature]

San Cristóbal

MUNICIPIO DE CEDRAL (a)
 Estado Analítico de Ingresos Detallado - LDF
 Del 1 de Enero al 30 de Junio de 2021 (b)
 (PESOS)

| Concepto (c) | Ingreso | | | | | Diferencia (e) |
|---|--------------|------------------------------|------------|------------|------------|----------------|
| | Estimado (d) | Ampliaciones/ Reducciones | Modificado | Devergado | Recaudado | |
| E. Otras Transferencias Federales Etiquetadas | | | 0 | | | 0 |
| II. Total de Transferencias Federales Etiquetadas (II = A + B + C + D + E) | 47,724,654 | 0 | 47,724,654 | 23,308,464 | 23,308,464 | -24,416,190 |
| III. Ingresos Derivados de Financiamientos (III = A) | 0 | 0 | 0 | 0 | 0 | 0 |
| A. Ingresos Derivados de Financiamientos | | | 0 | | | 0 |
| IV. Total de Ingresos (IV = I + II + III) | 81,691,817 | 0 | 81,691,817 | 41,909,096 | 41,909,096 | -39,782,721 |
| Datos Informativos | | | | | | |
| 1. Ingresos Derivados de Financiamientos con Fuente de Pago de Ingresos de Libre Disposición | | | 0 | | | 0 |
| 2. Ingresos Derivados de Financiamientos con Fuente de Pago de Transferencias Federales Etiquetadas | | | 0 | | | 0 |
| 3. Ingresos Derivados de Financiamientos (J + 1 + 2) | 0 | 0 | 0 | 0 | 0 | 0 |

Daniel González

Francisca Elena Hernández

[Handwritten signature]

San Carlos, S.L.

Antonio Morales M.
 Entha Judith Diaz V.
[Handwritten signature]

MUNICIPIO DE CERRAL (X)
 Estado Analítico del Ejercicio del Presupuesto de Egresos Detallado - LOF
 Clasificación por Objeto del Gasto (Capítulo y Concepto)
 Del 1 de Enero al 30 de Junio de 2021 (X)
 (PESOS)

| Concepto (C) | Egresos | | | | | Subtotal (S) |
|---|--------------|---------------------------|------------|------------|------------|--------------|
| | Aprobado (A) | Ampliaciones (Requisitos) | Modificado | Devengado | Pagado | |
| I. Gasto No Etiquetado (I=A+B+C+D+E+F+G+H) | 34,166,163 | 1,091,577 | 35,166,140 | 19,768,228 | 16,045,652 | 18,295,612 |
| A. Servicios Personales (A=1+2+3+4+5+6+7) | 19,445,758 | 0 | 19,445,758 | 8,324,524 | 8,242,648 | 11,116,734 |
| a1) Remuneraciones al Personal de Carácter Permanente | 15,612,803 | 0 | 15,612,803 | 7,748,144 | 7,664,568 | 7,896,529 |
| a2) Remuneraciones al Personal de Carácter Transitorio | 468,971 | 0 | 468,971 | 73,590 | 73,500 | 414,571 |
| a3) Remuneraciones Adicionales y Especiales | 2,845,984 | 0 | 2,845,984 | 454,588 | 454,048 | 2,385,068 |
| a4) Seguridad Social | | | | 0 | | 0 |
| a5) Otras Prestaciones Sociales y Económicas | 508,800 | 0 | 508,000 | 56,234 | 53,234 | 449,068 |
| a6) Provisiones | | | | 0 | | 0 |
| a7) Pago de Estímulos a Servidores Públicos | | | | 0 | | 0 |
| B. Materiales y Suministros (B=1+2+3+4+5+6+7+8+9) | 3,812,934 | 284,000 | 3,896,934 | 2,808,612 | 2,888,012 | 988,821 |
| b1) Materiales de Administración, Emisión de Documentos y Artículos Oficiales | 893,610 | -25,000 | 868,610 | 466,930 | 468,820 | 501,680 |
| b2) Alimentos y Utensilios | 103,618 | 50,000 | 153,618 | 103,276 | 103,276 | 60,242 |
| b3) Materias Primas y Materiales de Producción y Comercialización | | | | 0 | | 0 |
| b4) Materiales y Artículos de Construcción y de Reparación | 204,989 | 81,000 | 285,989 | 184,202 | 184,202 | 111,267 |
| b5) Productos Químicos, Farmacéuticos y de Laboratorio | 42,415 | 3,000 | 45,415 | 590 | 590 | 49,465 |
| b6) Combustibles, Lubricantes y Aditivos | 1,744,893 | 0 | 1,744,893 | 1,867,882 | 1,867,882 | 77,211 |
| b7) Vestuario, Blancos, Preadas de Protección y Artículos Deportivos | 30,000 | 82,000 | 112,000 | 81,852 | 81,852 | 35,143 |
| b8) Materiales y Suministros Para Seguridad | 0 | 30,000 | 30,000 | 0 | 0 | 30,000 |
| b9) Herramientas, Refacciones y Accesorios Menores | 433,738 | 38,000 | 471,738 | 330,000 | 330,000 | 188,706 |
| C. Servicios Generales (C=1+2+3+4+5+6+7+8+9) | 5,874,860 | 382,000 | 6,056,860 | 2,233,297 | 2,232,357 | 3,823,302 |
| c1) Servicios Básicos | 197,488 | 80,000 | 277,488 | 427,683 | 427,603 | 318,880 |
| c2) Servicios de Arrendamiento | 357,148 | 488,958 | 846,106 | 615,262 | 616,262 | 226,708 |
| c3) Servicios Profesionales, Científicos, Técnicos y Otros Servicios | 80,293 | 60,300 | 140,593 | 26,492 | 26,492 | 121,948 |
| c4) Servicios Financieros, Bancarios y Comerciales | 50,000 | 20,300 | 70,300 | 41,291 | 41,291 | 37,068 |
| c5) Servicios de Instalación, Reparación, Mantenimiento y Conservación | 631,217 | -78,568 | 552,649 | 483,682 | 483,682 | 73,064 |
| c6) Servicios de Comunicación Social y Publicidad | 385,000 | -205,443 | 179,557 | 192,063 | 192,062 | 75,466 |
| c7) Servicios de Tránsito y Viajes | 330,500 | 68,308 | 398,808 | 128,578 | 128,678 | 188,522 |
| c8) Servicios Oficiales | 3,030,000 | 145,300 | 3,175,300 | 493,580 | 493,580 | 2,771,440 |
| c9) Otros Servicios Generales | 73,062 | -48,958 | 24,104 | 1,238 | 1,238 | 7,894 |
| D. Transferencias, Asignaciones, Subsidios y Otras Ayudas (D=1+2+3+4+5+6+7+8+9) | 4,685,743 | -891,308 | 3,794,435 | 1,643,754 | 1,843,754 | 2,125,990 |
| d1) Transferencias Internas y Asignaciones al Sector Público | 59,413 | -891,308 | -831,895 | 0 | 0 | -831,895 |
| d2) Transferencias al Resto del Sector Público | | | | 0 | 0 | 0 |
| d3) Subsidios y Subvenciones | | | | 0 | 0 | 0 |
| d4) Ayudas Sociales | 3,171,410 | -891,308 | 2,280,102 | 1,060,284 | 1,060,284 | 1,328,616 |
| d5) Pensiones y Jubilaciones | 1,428,928 | 0 | 1,428,928 | 583,368 | 583,368 | 831,590 |
| d6) Transferencias a Fideicomisos, Mandatos y Otros Análogos | | | | 0 | 0 | 0 |
| d7) Transferencias a la Seguridad Social | | | | 0 | 0 | 0 |
| d8) Donativos | | | | 0 | 0 | 0 |
| d9) Transferencias al Exterior | | | | 0 | 0 | 0 |
| E. Bienes Muebles, Inmuebles e Intangibles (E=1+2+3+4+5+6+7+8+9) | 482,168 | -85,308 | 396,860 | 72,878 | 72,878 | 314,282 |
| e1) Mobiliario y Equipo de Administración | 333,251 | -85,308 | 247,943 | 8,718 | 8,718 | 242,132 |
| e2) Mobiliario y Equipo de Atención al Recursivo | 59,000 | | 59,000 | 0 | 0 | 59,000 |
| e3) Equipo e Instrumental Médico y de Laboratorio | 0 | -32,321 | -32,321 | 55,962 | 55,962 | 2,499 |
| e4) Vehículos y Equipo de Transporte | 21,880 | -25,500 | -3,620 | 6,980 | 6,980 | 6,980 |
| e5) Equipo de Defensa y Seguridad | 12,837 | 0 | 12,837 | 0 | 0 | 12,837 |
| e6) Maquinaria, Otros Equipos y Herramientas | 48,600 | 1,330 | 49,930 | 4,300 | 4,300 | 40,100 |
| e7) Activos Biológicos | | | | 0 | 0 | 0 |
| e8) Bienes Inmuebles | 7,900 | 0 | 7,900 | 4,795 | 4,795 | 2,295 |
| e9) Activos Intangibles | | | | 0 | 0 | 0 |
| F. Inversión Pública (F=1+2+3) | 0 | 1,891,577 | 1,891,577 | 973,208 | 973,208 | 26,689 |
| f1) Obra Pública en Bienes de Corriente Pública | | | | 0 | 0 | 0 |
| f2) Obra Pública en Bienes Propios | | | | 0 | 0 | 0 |
| f3) Proyectos Productivos y Acciones de Fomento | 0 | 1,891,577 | 1,891,577 | 973,208 | 973,208 | 26,689 |
| G. Inversiones Financieras y Otras Provisiones (G=1+2+3+4+5+6+7) | 0 | 0 | 0 | 0 | 0 | 0 |
| g1) Inversiones Para el Fomento de Actividades Productivas | | | | 0 | 0 | 0 |
| g2) Acciones y Participaciones de Capital | | | | 0 | 0 | 0 |
| g3) Compra de Títulos y Valores | | | | 0 | 0 | 0 |
| g4) Concesión de Préstamos | | | | 0 | 0 | 0 |
| g5) Inversiones en Fideicomisos, Mandatos y Otros Análogos | | | | 0 | 0 | 0 |
| g6) Fideicomiso de Desastres Naturales (Informativo) | | | | 0 | 0 | 0 |
| g7) Otras Inversiones Financieras | | | | 0 | 0 | 0 |
| g8) Provisiones para Contingencias y Otras erogaciones Especiales | | | | 0 | 0 | 0 |
| H. Participaciones y Aportaciones (H=1+2+3) | 0 | 0 | 0 | 0 | 0 | 0 |
| h1) Participaciones | | | | 0 | 0 | 0 |
| h2) Aportaciones | | | | 0 | 0 | 0 |
| h3) Convenios | | | | 0 | 0 | 0 |
| I. Deuda Pública (I=1+2+3+4+5+6+7) | 300,800 | 330,000 | 630,800 | 622,897 | 622,897 | 27,103 |
| i1) Amortización de la Deuda Pública | | | | 0 | 0 | 0 |
| i2) Intereses de la Deuda Pública | | | | 0 | 0 | 0 |
| i3) Comisiones de la Deuda Pública | | | | 0 | 0 | 0 |
| i4) Gastos de la Deuda Pública | | | | 0 | 0 | 0 |
| i5) Costo por Coberturas | | | | 0 | 0 | 0 |
| i6) Apoyos Financieros | | | | 0 | 0 | 0 |
| i7) Aditivos de Ejercicio Faltos Anterior (ADEFA) | 300,800 | 330,000 | 630,800 | 622,897 | 622,897 | 27,103 |

David González

Erika Judith Diaz

Antonía Morales M.

Francisco de la Cruz

[Signature]

Dr. Carlos J. L.

MUNICIPIO DE CENTRAL (a)
Estado Anual del Ejercicio del Presupuesto de Egresos Detallado - LDF
Clasificación por Objeto del Gasto (Capítulo y Concepto)
Del 1 de Enero al 30 de Junio de 2021 (b)
(PESOS)

| Concepto (a) | Egresos | | | | | Subejercicio (a) |
|---|-------------------|----------------------------|-------------------|-------------------|-------------------|-------------------|
| | Aprobado (b) | Ampliaciones (Reducciones) | Modificado | Devengado | Pagado | |
| II. Gasto Estructurado (IIA+IIIC+IIE+IIF+IIH) | 47,724,854 | -1,091,877 | 46,122,077 | 17,961,308 | 17,961,707 | 28,750,969 |
| A. Servicios Personales (IIA1+IIA2+IIA3+IIA4+IIA5) | 2,863,180 | 182,060 | 3,025,180 | 1,216,670 | 1,216,670 | 1,806,118 |
| a1) Remuneraciones al Personal de Carácter Permanente | 1,700,710 | 100,164 | 1,800,874 | 743,309 | 743,309 | 1,090,568 |
| a2) Remuneraciones al Personal de Carácter Transitorio | 500,000 | 120,000 | 620,000 | 340,600 | 340,600 | 285,208 |
| a3) Remuneraciones Adicionales y Especiales | 602,470 | 27,145 | 629,615 | 134,561 | 134,901 | 284,052 |
| a4) Seguridad Social | | | | 0 | 0 | 0 |
| a5) Otras Prestaciones Sociales y Económicas | 300,000 | -100,000 | 200,000 | 0 | 0 | 99,091 |
| a6) Provisiones | | | | 0 | 0 | 0 |
| a7) Pago de Estuquios a Servidores Públicos | | | | 0 | 0 | 0 |
| B. Materiales y Suministros (B1+B2+B3+B4+B5+B6+B7+B8+B9) | 4,303,723 | -141,467 | 4,122,256 | 1,856,938 | 1,856,938 | 3,183,329 |
| b1) Necesarios de Administración, Emisión de Documentos y Artículos Oficiales | 452,654 | -16,410 | 436,244 | 168,720 | 168,720 | 247,515 |
| b2) Alimentos y Utensilios | | | | 0 | 0 | 0 |
| b3) Materiales Primas y Materiales de Producción y Comercialización | | | | 0 | 0 | 0 |
| b4) Metales y Artículos de Construcción y de Reparación | 800,000 | 21,268 | 821,268 | 476,448 | 476,448 | 365,827 |
| b5) Productos Químicos, Farmacéuticos y de Laboratorio | 50,000 | 0 | 50,000 | 0 | 0 | 50,000 |
| b6) Combustibles, Lubricantes y Aditivos | 3,287,627 | -106,311 | 3,181,316 | 394,781 | 394,781 | 1,736,591 |
| b7) Vestuario, Bataes, Prendas de Protección y Artículos Deportivos | 44,000 | 0 | 44,000 | 0 | 0 | 44,000 |
| b8) Materiales y Suministros Para Seguridad | | | | 0 | 0 | 0 |
| b9) Herramientas, Refacciones y Accesorios Menores | 729,443 | 0 | 729,443 | 0 | 0 | 729,443 |
| C. Servicios Generales (C1+C2+C3+C4+C5+C6+C7+C8+C9) | 4,587,964 | -442,093 | 4,145,871 | 443,499 | 443,499 | 3,712,442 |
| c1) Servicios Básicos | 3,000,000 | 0 | 3,000,000 | 278,281 | 278,281 | 2,821,806 |
| c2) Servicios de Arrendamiento | 880,000 | -367,218 | 512,782 | 0 | 0 | 262,782 |
| c3) Servicios Profesionales, Científicos, Técnicos y Otros Servicios | 50,000 | 0 | 50,000 | 0 | 0 | 50,000 |
| c4) Servicios Financieros, Bancarios y Comerciales | 122,904 | 36,251 | 159,255 | 36,255 | 36,255 | 123,000 |
| c5) Servicios de Instalación, Reparación, Mantenimiento y Conservación | 480,000 | 28,913 | 508,913 | 28,613 | 28,613 | 466,000 |
| c6) Servicios de Comunicación Social y Publicidad | | | | 0 | 0 | 0 |
| c7) Servicios de Traducción y Máquinas | 175,000 | 0 | 175,000 | 0 | 0 | 175,000 |
| c8) Servicios Oficiales | | | | 0 | 0 | 0 |
| c9) Otros Servicios Generales | | | | 0 | 0 | 0 |
| D. Transferencias, Asignaciones, Subsidios y Otras Ayudas (D1+D2+D3+D4+D5+D6+D7+D8+D9) | 860,533 | 166,891 | 1,027,424 | 278,972 | 278,972 | 707,542 |
| d1) Transferencias Internas y Asignaciones al Sector Público | 343,587 | 0 | 343,587 | 0 | 0 | 343,587 |
| d2) Transferencias al Resto del Sector Público | | | | 0 | 0 | 0 |
| d3) Subsidios y Subvenciones | | | | 0 | 0 | 0 |
| d4) Ayudas Sociales | 469,946 | 166,891 | 636,837 | 278,972 | 278,972 | 388,955 |
| d5) Pensiones y Jubilaciones | | | | 0 | 0 | 0 |
| d6) Transferencias a Fiscomios, Mandatos y Otros Analógicos | | | | 0 | 0 | 0 |
| d7) Transferencias a la Seguridad Social | | | | 0 | 0 | 0 |
| d8) Donativos | | | | 0 | 0 | 0 |
| d9) Transferencias al Exterior | | | | 0 | 0 | 0 |
| E. Bienes Muebles, Intangibles e Intangibles (E1+E2+E3+E4+E5+E6+E7+E8+E9) | 33,000 | 16,558 | 49,558 | 16,558 | 16,558 | 33,000 |
| e1) Mobiliario y Equipo de Administración | 15,000 | 16,558 | 31,558 | 16,558 | 16,558 | 16,000 |
| e2) Mobiliario y Equipo Subvencional y Recreativo | | | | 0 | 0 | 0 |
| e3) Equipo e Instrumental Médico y de Laboratorio | | | | 0 | 0 | 0 |
| e4) Vehículos y Equipo de Transporte | 0 | 0 | 0 | 0 | 0 | 0 |
| e5) Equipo de Defensa y Seguridad | 18,000 | 0 | 18,000 | 0 | 0 | 18,000 |
| e6) Maquinaria, Otros Equipos y Herramientas | | | | 0 | 0 | 0 |
| e7) Activos Biológicos | | | | 0 | 0 | 0 |
| e8) Bienes Intangibles | | | | 0 | 0 | 0 |
| e9) Activos Intangibles | | | | 0 | 0 | 0 |
| F. Inversión Pública (F1+F2+F3) | 55,069,314 | -60,886 | 54,118,428 | 14,882,458 | 14,882,458 | 16,236,096 |
| f1) Obra Pública en Bienes de Dominio Público | 32,467,151 | -2,258,216 | 30,168,935 | 13,619,458 | 13,619,458 | 16,837,183 |
| f2) Obra Pública en Bienes Propios | 0 | 0 | 0 | 0 | 0 | 0 |
| f3) Proyectos Productivos y Acciones de Fomento | 2,602,163 | 1,322,690 | 3,924,853 | 1,263,000 | 1,263,000 | 2,698,823 |
| G. Inversiones Financieras y Otras Prestaciones (G1+G2+G3+G4+G5+G6+G7) | 0 | 0 | 0 | 0 | 0 | 0 |
| g1) Inversiones Para el Fomento de Actividades Productivas | | | | 0 | 0 | 0 |
| g2) Acciones y Participaciones de Capital | | | | 0 | 0 | 0 |
| g3) Compra de Títulos y Valores | | | | 0 | 0 | 0 |
| g4) Cesación de Préstamos | | | | 0 | 0 | 0 |
| g5) Inversiones en Fiscomios, Mandatos y Otros Analógicos | | | | 0 | 0 | 0 |
| Fideicomiso de Desastres Naturales (Informativo) | | | | 0 | 0 | 0 |
| g6) Otras Inversiones Financieras | | | | 0 | 0 | 0 |
| g7) Provisiones para Contingencias y Otras Excepciones Especiales | | | | 0 | 0 | 0 |
| H. Participaciones y Aportaciones (H1+H2+H3) | 0 | 0 | 0 | 0 | 0 | 0 |
| h1) Participaciones | | | | 0 | 0 | 0 |
| h2) Aportaciones | | | | 0 | 0 | 0 |
| h3) Donativos | | | | 0 | 0 | 0 |
| I. Deuda Pública (I1+I2+I3+I4+I5+I6+I7) | 0 | 194,632 | 194,632 | 82,311 | 82,311 | 192,641 |
| i1) Amortización de la Deuda Pública | | | | 0 | 0 | 0 |
| i2) Intereses de la Deuda Pública | | | | 0 | 0 | 0 |
| i3) Comisiones de la Deuda Pública | | | | 0 | 0 | 0 |
| i4) Costos de la Deuda Pública | | | | 0 | 0 | 0 |
| i5) Costo por Coberturas | | | | 0 | 0 | 0 |
| i6) Apoyos Financieros | | | | 0 | 0 | 0 |
| i7) Aditivos de Ejercicios Fiscales Anteriores (ADEFAS) | 0 | 194,632 | 194,632 | 82,311 | 82,311 | 192,641 |
| II. Total de Egresos (II = I + II) | 61,369,211 | 0 | 61,369,211 | 34,723,236 | 34,844,236 | 41,190,881 |

Daniel González

Enrica Judith Diaz
 Abraham Morales

Francisco Elom Hernandez

[Handwritten signature]

[Handwritten signature]

MUNICIPIO DE CEDRAL (A)
Estado Analítico del Ejercicio del Presupuesto de Egresos Detallado - LDF
Clasificación Funcional (Finalidad y Función)
Del 1 de Enero al 30 de Junio de 2021 (B)
(PESOS)

| Concepto (c) | Egresos | | | | | Subejercicio (e) |
|---|-------------------|----------------------------|-------------------|-------------------|-------------------|-------------------|
| | Aprobado (d) | Ampliaciones (Reducciones) | Modificado | Devengado | Pagado | |
| I. Gasto No Etiquetado (I=A+B+C+D) | 34,166,163 | 1,001,677 | 35,168,140 | 16,768,228 | 16,665,652 | 18,286,912 |
| A. Gobierno (A=a1+a2+a3+a4+a5+a6+a7+a8) | 26,361,278 | 636,000 | 26,997,278 | 13,484,472 | 13,401,887 | 13,512,895 |
| a1) Legislación | | | 0 | 0 | 0 | 0 |
| a2) Justicia | | | 0 | 0 | 0 | 0 |
| a3) Coordinación de la Política de Gobierno | 622,988 | 1,000 | 625,988 | 245,016 | 226,440 | 380,973 |
| a4) Relaciones Exteriores | | | 0 | 0 | 0 | 0 |
| a5) Asuntos Financieros y Hacendarios | 25,334,418 | 595,000 | 25,929,418 | 13,053,711 | 12,989,711 | 12,675,707 |
| a6) Seguridad Nacional | | | 0 | 0 | 0 | 0 |
| a7) Asuntos de Orden Público y de Seguridad Interior | 264,780 | 8,000 | 272,780 | 118,216 | 119,216 | 103,564 |
| a8) Otros Servicios Generales | 139,081 | 30,000 | 169,081 | 66,530 | 66,530 | 102,561 |
| B. Desarrollo Social (B=b1+b2+b3+b4+b5+b6+b7) | 7,022,717 | 110,977 | 7,133,694 | 2,587,962 | 2,587,982 | 4,545,712 |
| b1) Protección Ambiental | | | 0 | 0 | 0 | 0 |
| b2) Vivienda y Servicios a la Comunidad | 0 | 1,001,677 | 1,001,677 | 973,308 | 973,308 | 28,669 |
| b3) Salud | 150,000 | 50,000 | 200,000 | 156,016 | 159,016 | 40,984 |
| b4) Recreación, Cultura y Otras Manifestaciones Sociales | 3,691,894 | 20,000 | 4,011,894 | 724,302 | 724,302 | 3,287,692 |
| b5) Educación | 1,600,054 | -671,650 | 819,054 | 66,990 | 66,990 | 783,404 |
| b6) Protección Social | 1,131,395 | 0 | 1,131,395 | 665,867 | 665,867 | 465,499 |
| b7) Otros Asuntos Sociales | 59,413 | -95,000 | -35,587 | 0 | 0 | -30,587 |
| C. Desarrollo Económico (C=c1+c2+c3+c4+c5+c6+c7+c8+c9) | 482,168 | -95,000 | 387,168 | 72,876 | 72,876 | 314,292 |
| c1) Asuntos Económicos, Comerciales y Laborales en General | | | 0 | 0 | 0 | 0 |
| c2) Agropecuaria, Silvicultura, Pesca y Caza | | | 0 | 0 | 0 | 0 |
| c3) Combustibles y Energía | | | 0 | 0 | 0 | 0 |
| c4) Minería, Manufacturas y Construcción | | | 0 | 0 | 0 | 0 |
| c5) Transporte | | | 0 | 0 | 0 | 0 |
| c6) Comunicaciones | | | 0 | 0 | 0 | 0 |
| c7) Turismo | | | 0 | 0 | 0 | 0 |
| c8) Ciencia, Tecnología e Innovación | 482,168 | -95,000 | 387,168 | 72,876 | 72,876 | 314,292 |
| c9) Otras Industrias y Otros Asuntos Económicos | | | 0 | 0 | 0 | 0 |
| D. Otros No Clasificados en Funciones Anteriores (D=d1+d2+d3+d4) | 300,000 | 300,000 | 600,000 | 622,897 | 622,897 | 27,103 |
| d1) Transacciones de la Deuda Pública / Costo Financiero de la Deuda | | | 0 | 0 | 0 | 0 |
| d2) Transferencias, Participaciones y Aportaciones Entre Diferentes Niveles y Ordenes de Gobierno | | | 0 | 0 | 0 | 0 |
| d3) Saneamiento del Sistema Financiero | | | 0 | 0 | 0 | 0 |
| d4) Adeudos de Ejercicios Fiscales Anteriores | 300,000 | 300,000 | 600,000 | 622,897 | 622,897 | 27,103 |
| II. Gasto Etiquetado (I=A+B+C+D) | 47,724,654 | -1,001,677 | 46,722,677 | 17,961,708 | 17,961,707 | 28,760,989 |
| A. Gobierno (A=a1+a2+a3+a4+a5+a6+a7+a8) | 2,363,180 | 1,338,211 | 3,701,491 | 1,575,196 | 1,575,156 | 2,126,295 |
| a1) Legislación | | | 0 | 0 | 0 | 0 |
| a2) Justicia | | | 0 | 0 | 0 | 0 |
| a3) Coordinación de la Política de Gobierno | | | 0 | 0 | 0 | 0 |
| a4) Relaciones Exteriores | | | 0 | 0 | 0 | 0 |
| a5) Asuntos Financieros y Hacendarios | 0 | 338,311 | 338,311 | 338,165 | 338,165 | 146 |
| a6) Seguridad Nacional | | | 0 | 0 | 0 | 0 |
| a7) Asuntos de Orden Público y de Seguridad Interior | 2,363,180 | 1,000,000 | 3,363,180 | 1,237,031 | 1,237,031 | 2,126,149 |
| a8) Otros Servicios Generales | | | 0 | 0 | 0 | 0 |
| B. Desarrollo Social (B=b1+b2+b3+b4+b5+b6+b7) | 45,361,674 | -2,565,148 | 42,896,324 | 16,324,201 | 16,324,201 | 26,532,133 |
| b1) Protección Ambiental | 1,500,000 | 0 | 1,500,000 | 0 | 0 | 1,500,000 |
| b2) Vivienda y Servicios a la Comunidad | 43,861,674 | -13,621,898 | 30,239,667 | 7,066,526 | 7,066,526 | 25,133,140 |
| b3) Salud | | | 0 | 0 | 0 | 0 |
| b4) Recreación, Cultura y Otras Manifestaciones Sociales | 0 | 5,528,675 | 5,528,675 | 5,528,675 | 5,528,675 | 0 |
| b5) Educación | 0 | 5,507,583 | 5,507,583 | 3,669,090 | 3,669,090 | 1,898,993 |
| b6) Protección Social | | | 0 | 0 | 0 | 0 |
| b7) Otros Asuntos Sociales | | | 0 | 0 | 0 | 0 |
| C. Desarrollo Económico (C=c1+c2+c3+c4+c5+c6+c7+c8+c9) | 0 | 0 | 0 | 0 | 0 | 0 |
| c1) Asuntos Económicos, Comerciales y Laborales en General | | | 0 | 0 | 0 | 0 |
| c2) Agropecuaria, Silvicultura, Pesca y Caza | | | 0 | 0 | 0 | 0 |
| c3) Combustibles y Energía | | | 0 | 0 | 0 | 0 |
| c4) Minería, Manufacturas y Construcción | | | 0 | 0 | 0 | 0 |
| c5) Transporte | | | 0 | 0 | 0 | 0 |
| c6) Comunicaciones | | | 0 | 0 | 0 | 0 |
| c7) Turismo | | | 0 | 0 | 0 | 0 |
| c8) Ciencia, Tecnología e Innovación | | | 0 | 0 | 0 | 0 |
| c9) Otras Industrias y Otros Asuntos Económicos | | | 0 | 0 | 0 | 0 |

Daniel González

Erika Judith Daza
 Andrea Morales

Francisco Elom Hernández

Ignacio de Cortina del

MUNICIPIO DE CEDRAL (0)
 Estado Analítico del Ejercicio del Presupuesto de Egresos Detallado - LDF
 Clasificación Funcional (Finalidad y Función)
 Del 1 de Enero al 30 de Junio de 2021 (a)
 (PESOS)

| Concepto (c) | Egresos | | | | | Subejercicio (e) |
|---|--------------|----------------------------|------------|------------|------------|------------------|
| | Aprobado (d) | Ampliaciones (Reducciones) | Modificado | Devengado | Pagado | |
| D. Otras No Clasificadas en Funciones Anteriores (D=d1+d2+d3+d4) | 0 | 164,852 | 164,852 | 62,311 | 62,311 | 102,541 |
| d1) Transacciones de la Deuda Pública / Costo Financiero de la Deuda | | | 0 | | | 0 |
| d2) Transferencias, Participaciones y Aportaciones Entre Diferentes Niveles y Órdenes de Gobierno | | | 0 | | | 0 |
| d3) saneamiento del Sistema Financiero | | | 0 | | | 0 |
| d4) Adeudos de Ejercicios Fiscales Anteriores | 0 | 164,852 | 164,852 | 62,311 | 62,311 | 102,541 |
| III. Total de Egresos (E) = I + II | 81,890,817 | 0 | 81,890,817 | 34,729,906 | 34,647,359 | 47,160,881 |

Donal Concepcion

Antonia Morales M.

Erica Judith Oae V.

Francisco Elora Hernández

Ja Cortin Del

MUNICIPIO DE CEBRAL (a)
Estado Analítico del Ejercicio del Presupuesto de Egresos Detallado - LDF
Clasificación de Servicios Personales por Categoría
Del 1 de Enero al 30 de Junio de 2021 (b)
(PESOS)

| Concepto (c) | Egresos | | | | | Subejercicio (e) |
|---|--------------|----------------------------|------------|-----------|-----------|------------------|
| | Aprobado (d) | Ampliaciones (Reducciones) | Modificado | Devengado | Pagado | |
| I. Gasto No Etiquetado (I=A+B+C+D+E+F) | 19,440,758 | 0 | 19,440,758 | 8,324,824 | 8,242,448 | 11,118,734 |
| A. Personal Administrativo y de Servicio Público | 19,440,758 | 0 | 19,440,758 | 8,324,824 | 8,242,448 | 11,118,734 |
| B. Magisterio | 0 | 0 | 0 | 0 | 0 | 0 |
| C. Servicios de Salud (C=c1+c2) | 0 | 0 | 0 | 0 | 0 | 0 |
| c1) Personal Administrativo | 0 | 0 | 0 | 0 | 0 | 0 |
| c2) Personal Médico, Paramédico y afín | 0 | 0 | 0 | 0 | 0 | 0 |
| D. Seguridad Pública | 0 | 0 | 0 | 0 | 0 | 0 |
| E. Gastos asociados a la implementación de nuevas leyes federales o reformas a las mismas (E = e1 + e2) | 0 | 0 | 0 | 0 | 0 | 0 |
| e1) Nombre del Programa o Ley 1 | 0 | 0 | 0 | 0 | 0 | 0 |
| e2) Nombre del Programa o Ley 2 | 0 | 0 | 0 | 0 | 0 | 0 |
| F. Sentencias laborales definitivas | 0 | 0 | 0 | 0 | 0 | 0 |
| II. Gasto Etiquetado (II=A+B+C+D+E+F) | 2,863,180 | 162,000 | 3,025,180 | 1,219,670 | 1,219,670 | 1,806,110 |
| A. Personal Administrativo y de Servicio Público | 0 | 0 | 0 | 0 | 0 | 0 |
| B. Magisterio | 0 | 0 | 0 | 0 | 0 | 0 |
| C. Servicios de Salud (C=c1+c2) | 0 | 0 | 0 | 0 | 0 | 0 |
| c1) Personal Administrativo | 0 | 0 | 0 | 0 | 0 | 0 |
| c2) Personal Médico, Paramédico y afín | 0 | 0 | 0 | 0 | 0 | 0 |
| D. Seguridad Pública | 2,863,180 | 162,000 | 3,025,180 | 1,219,670 | 1,219,670 | 1,806,110 |
| E. Gastos asociados a la implementación de nuevas leyes federales o reformas a las mismas (E = e1 + e2) | 0 | 0 | 0 | 0 | 0 | 0 |
| e1) Nombre del Programa o Ley 1 | 0 | 0 | 0 | 0 | 0 | 0 |
| e2) Nombre del Programa o Ley 2 | 0 | 0 | 0 | 0 | 0 | 0 |
| F. Sentencias laborales definitivas | 0 | 0 | 0 | 0 | 0 | 0 |
| III. Total del Gasto en Servicios Personales (III = I + II) | 22,303,938 | 162,000 | 22,465,938 | 9,544,494 | 9,462,118 | 12,924,844 |

Daniel González

Antonio Morales

Enka Judith Diaz J.

Francisco Abreu Hernández

[Handwritten signature]

Dr. Antonio

Dora Gonzalez

H. AYUNTAMIENTO DE CEDRAL, S.L.P.

**Reporte del ejercicio y destino de gasto federalizado y reintegros
Al 31 de MARZO de 2021**

| Programa o Fondo | Destino de los Recursos | Ejercicio | | Reintegro |
|--|---|---------------|---------------|-----------|
| | | Devengado | Pagado | |
| Fondo de Infraestructura Social Municipal 2021 | Beneficiar a sectores de la población que se encuentre en condiciones de rezago social y pobreza extrema del Municipio. | 11,741,621.03 | 11,741,620.63 | |
| Fondo de Fortalecimiento Municipal 2021 | Beneficiar a toda la población en general para elevar el bienestar y seguridad a las familias vulnerables. | 4,622,828.63 | 4,622,828.63 | |
| FEAM 2020 | Beneficiar a sectores de la población que se encuentre en condiciones de rezago social y pobreza extrema del Municipio. | 62,458.68 | 62,458.68 | |
| FEAM 2020 REMANENTES | Beneficiar a sectores de la población que se encuentre en condiciones de rezago social y pobreza extrema del Municipio. | 2,570,565.95 | 2,570,565.95 | |
| | | | | |
| | | | | |

Francisco Flores

[Signature]
LEP. JOSE HOMERO MATA CAMARILLO
PRESIDENTE MUNICIPAL

[Signature]
LIC. NANCY RÓCIO QUIROZ GONZALEZ
TESORERA MUNICIPAL

LIC. ROBERTO CECILIO YAÑEZ TORRES
SÍNDICO MUNICIPAL

[Signature]
LIC. TOMAS MENDOZA ZAVALA
CONTRALOR MUNICIPAL

[Signature]

[Signature]

Erika Judith Diaz J.

DEPTO. DE CONTRALORIA



MUNICIPIO DE CEDRAL
SAN LUIS POTOSI
Endeudamiento Neto

Del 01/abr./2021 Al 30/jun./2021

Utr supervisor
Rep rptEndeudamientoNeto

Fecha y hora de Impresión 09/jul/2021 10:56 a. m.

| Identificación de Crédito o Instrumento | Contratación/Colocación | Amortización | Endeudamiento Neto |
|---|-------------------------|---------------|--------------------|
| | A | B | C=A-B |
| Créditos Bancarios | | | |
| Total Créditos Bancarios | \$0.00 | \$0.00 | \$0.00 |
| Otros Instrumentos de Deuda | | | |
| Total Otros Instrumentos de Deuda | \$0.00 | \$0.00 | \$0.00 |
| Total | \$0.00 | \$0.00 | \$0.00 |


LIC. JOSE HOMERO MATA CAMARILLO
PRESIDENTE MUNICIPAL



LIC. NANCY ROCIO QUIROZ GONZALEZ
TESORERA MUNICIPAL

LIC. ROBERTO CECILIO YANEZ TORRES
SINDICO MUNICIPAL


LIC. TOMAS MENDOZA ZAVALA
CONTRALOR INTERNO

DEPTO. DE CONTRALORIA

Daniel Gonzalez

Antonio Morales H.
Enka Judith Diaz J.

Francisco Elora Hernandez






MUNICIPIO DE CEDRAL
 SAN LUIS POTOSI
 Intereses de la Deuda
 Del 01/abr./2021 Al 30/jun./2021

Url: supervisor
 Rep: rptInteresesdeDeuda

Fecha y hora de Impresión | 09/jul./2021
 10:56 a. m.


| Identificación de Crédito o Instrumento | Devengado | Pagado |
|---|---------------|---------------|
| Créditos Bancarios | | |
| Total de Intereses de Créditos Bancarios | \$0.00 | \$0.00 |
| Otros Instrumentos de Deuda | | |
| Total de Intereses de Otros Instrumentos de Deuda | \$0.00 | \$0.00 |
| Total | \$0.00 | \$0.00 |


 LIC. P. JOSE HOMERO MATA CAMARILLO
 PRESIDENTE MUNICIPAL


 TESORERÍA MUNICIPAL

 LIC. NANCY ROCÍO QUIROZ GONZALEZ
 TESORERA MUNICIPAL

LIC. ROBERTO CECILIO VANEZ TORRES
 SINDICO MUNICIPAL


 LIC. TOMAS MENDOZA ZAVALA
 CONTRALOR INTERNO


 DEPTO. DE CONTRALORIA

Daniel Gonzalez

Antonio Mendez M.
Erica Judith Diaz J.

Francisco Elora Hernandez

Daniel González

NOMBRE DEL ENTE PÚBLICO: MUNICIPIO DE CEDRAL, S.L.P.
CONTRATOS PLURIANUALES CELEBRADOS
PERIODO: JUNIO DE 2021

| NÚM. PROGRESIVO | NÚMERO DE EXPEDIENTE | DESCRIPCIÓN DEL CONTRATO O CONVENIO | FECHA DE SUSCRIPCIÓN | VIGENCIA O TERMINACIÓN | ESTADO QUE GUARDA EL CONTRATO O CONVENIO | NOMBRE DE LA AUTORIDAD CON LA QUE SE SUSCRIBIÓ EL CONTRATO O CONVENIO | OBSERVACIONES |
|-----------------|----------------------|---|----------------------|------------------------|--|---|---------------|
| | | EL MUNICIPIO DE CEDRAL, NO HA CELEBRADO CONTRATOS PLURIANUALES | | | | | |

[Signature]
L.P. JOSE HOMERO MATA CAMARILLO
PRESIDENTE MUNICIPAL

[Signature]
LIC. TOMAS MENDOZA ZAVALA
CONTRALOR INTERNO



[Signature]
LIC. NANCY RÓDIGO QUIROZ GONZALEZ
TESORERO MUNICIPAL

LIC. ROBERTO CECILIO YAÑEZ TORRES
SINDICO MUNICIPAL

SEPTO. DE CONTABILIDAD

Francisco Elvira Hernández

Don Custodio S.L.

Erika Judith Diaz V. Antonia Morales



MUNICIPIO DE CEDRAL
 SAN LUIS POTOSI
 Informe de Pasivos Contingentes
 al 30/jun./2021

Usr: supervisor
 Rep: rptPasivosContingentes

Fecha y hora de impresión | 05/jul./2021 10:58 a. m.


"En Cumplimiento a lo dispuesto en los artículos 46, Fracción I, Inciso f), y 52 de la Ley General de Contabilidad Gubernamental y de conformidad con lo establecido en el Capítulo VII, Numeral, II, Inciso h) del Manual de Contabilidad Gubernamental emitido por el CONAC, el Ente Público informa lo siguiente:"

Daniel Gonzalez

SIN INFORMACIÓN QUE REVELAR

*Antonia Morales de
 Erika Judith Perez J.*

"Bajo protesta de decir verdad declaramos que los Estados Financieros y sus notas, son razonablemente correctos y son responsabilidad del emisor".



 L.E.P. JOSE HOMERO MATA CAMARILLO

PRESIDENTE MUNICIPAL

 LIC. ROBERTO CECILIO YANEZ TORRES

SINDICO MUNICIPAL




TESORERIA MUNICIPAL



LIC. NANCY ROCIO QUIROZ GONZALEZ

TESORERA MUNICIPAL



LIC. TOMAS MENDOZA ZAVALA

CONTRALOR INTERNO



DEPTO. DE CONTRALORIA

Franco elon Hernandez

 *Don Cristian de H*

Después de escuchar el informe financiero trimestral de los meses de abril, mayo, junio 2021 por parte del tesorero municipal, se somete a la votación correspondiente a favor 6 en contra 2, la C. ANA CRISTINA MATA MOLINA C. ANTONIA MORALES MORALES, en razón de no estar de acuerdo, y el informe financiero trimestral es aprobado por mayoría.

Punto número cinco, **Conformación de comisión de enlace para el proceso de entrega de la administración 2018-2021 del Municipio de Cedral San Luis Potosí., en base al manual de entrega recepción de la administración publica en donde Comisión de Enlace:** Será designada mediante Acuerdo de Cabildo y conformada por el secretario del Ayuntamiento, el Tesorero Municipal y el Contralor Municipal, salientes; servirá de enlace entre la Comisión de Entrega y la Comisión de Recepción, a través del Enlace Técnico.

Algunas de las atribuciones de la Comisión de Enlace son:

1.-Auxiliar a la Comisión de Entrega en la integración y conformación del expediente del Proceso de Entrega-Recepción, así como en la realización de acciones o diligencias que se requieren en el mismo;
2.-Participar en las reuniones periódicas que celebre la Comisión de Entrega con Comisión de Recepción y Titulares de las Unidades Administrativas del Ayuntamiento Comisión de enlace, a fin de atender lo relativo al proceso de entrega recepción.

3. Solicitar a los titulares de las unidades administrativas que conforman el Ayuntamiento, la información necesaria para el desarrollo de los trabajos de la Comisión de Entrega;

4. Someter a consideración de la Comisión de Entrega el proporcionar

Antonina Morales M.
Erika Judith Diaz V.

Daniel González

Francisco Elena Hernández

Ana Cristina Mata

información adicional o formatos diferentes a los exigidos por la Ley y el Manual Técnico de entrega recepción correspondiente;

5. Intervenir en el acto protocolario de entrega-recepción del Ayuntamiento, debiendo, firmar el acta administrativa de entrega recepción y sus respectivos anexos, como constancia de su intervención (Art. 65); y

6. Atender los lineamientos y recomendaciones que emita la autoridad supervisora.

Por lo que el Cabildo acuerda que la conformación de la comisión de enlace sea el C. UBALDO DANIEL GONZALEZ ORTA secretario general, C. NANCY ROCIO QUIROZ GONZALEZ tesorero Municipal, C. TOMAS MENDOZA ZAVALA Contralor Municipal.

Una vez integradas las Comisiones de Entrega y Comisión de Enlace, el Presidente Municipal saliente, notificará de inmediato mediante oficio signado por el a la Auditoria, la conformación de las mismas, anexando copia certificada del acta en la que conste el Acuerdo de su designación. Se tendrá como domicilio para oír y recibir notificaciones el correspondiente a la Presidencia Municipal, pudiendo especificar en el oficio de mérito alguno de las tres Unidades Administrativas que conforman la Comisión de Enlace para recibir las notificaciones de las diversas comunicaciones que surjan con motivo del proceso de entrega recepción.

Proceso Elor Hamioche



Don Cristian Del.

Enika Judith Duce V.

Asesoría Municipal

Daniel Gonzalez



Punto seis, **Conformación de comisión de entrega para el proceso de la misma de la administración 2018-2021 del Municipio de Cedral San Luis potosí., Comisión de entrega:** integrada por miembros del Ayuntamiento saliente. Es el órgano responsable de planear, organizar, coordinar, supervisar y ejecutar la entrega de los recursos humanos, financieros, materiales y patrimoniales así como de la documentación, información y asuntos de su competencia que le hayan sido otorgadas para el desempeño de sus funciones.

Será designada mediante Acuerdo de Cabildo, y se integrará por el Presidente Municipal, Sindico, un Regidor de cada partido político representado en el Cabildo así como por la Comisión de Enlace.

Corresponde a la comisión de entrega:

I.-Coordinar el Proceso de Entrega-Recepción para integrar el expediente de entrega-recepción, de conformidad con lo dispuesto en la Ley y en el presente Manual Técnico con fecha de corte al 31 de julio de año relativo a la conclusión del ejercicio constitucional; II. Cumplir con los objetivos y metas que se establezcan para el proceso de entrega recepción y dar consecución a las disposiciones de la Ley;

II. Informar a la Auditoria, cuando le sean requeridos, los avances del proceso de entrega-recepción; así como aquella información, aclaración y documentación que considere necesarios para que el proceso de entrega-recepción se ajuste a lo dispuesto en la Ley y el presente Manual Técnico;

III. Convocar a reunión a los titulares de entidades, dependencias o unidades administrativas;

David González

Francisco Gómez Hernández

Don Cortés J. P.

Enka Judith Diaz J.

Antonio Morales M.

IV. Presentar los formatos, metodología y mecanismos necesarios para la realización del proceso de entrega recepción, así como el programa de trabajo y calendarización del mismo;

V. Solicitar a las entidades, dependencias o unidades administrativas la información necesaria, así como el informe complementario que comprende el periodo del año relativo a la conclusión del ejercicio constitucional.

VI. integrar lo relativo a la información financiera correspondiente al mes de septiembre del año respectivo, con el objetivo, con el objetivo de que el ayuntamiento entrante envíe al Congreso del Estado e informe financiero para su fiscalización.

La comisión de entrega se integrará a más tardar, cuarenta y cinco días antes del acto protocolario de entrega recepción. Al respecto, es preciso señalar que a fin de ser acordes a lo dispuesto en la Ley de entrega para el inicio del proceso de entrega recepción en el artículo 17, así como en lo relativo a la Comisión de recepción señalada en el numeral 57, se consideran como días naturales.

Así también, tiene las siguientes obligaciones:

1. Celebrar reuniones periódicas con la Comisión de Recepción, y Comisión de Enlace, a fin de atender lo relativo al proceso de entrega recepción;
2. Celebrar reuniones periódicas con los Titulares de las Unidades Administrativas del Ayuntamiento y la Comisión de Enlace para dar

Franco, Glori Hernández

Enka Judith Diaz V.
Daniel Gonzalez
Enka Judith Diaz V.
Enka Judith Diaz V.

seguimiento al cumplimiento de la integración del expediente del proceso de entrega recepción.

3. Podrá efectuar la verificación física preliminar del contenido del expediente de entrega recepción, para lo cual, de manera conjunta con la Comisión de Recepción, definirán las fechas y horarios para tal efecto; (Art. 60).

4. De manera conjunta con la Comisión de Recepción, definir la hora y el lugar específico en el que se realizará el acto protocolario o de entrega recepción, el cual, invariablemente, deberá celebrarse antes de la toma de protesta del nuevo Ayuntamiento;

5. Acordar sobre la realización del acto protocolario de entrega recepción en lugar distinto a las oficinas de las presidencias municipales, siempre y cuando exista plena justificación (Art. 62);

6. Intervenir en el acto protocolario de entrega-recepción del Ayuntamiento, debiendo, firmar el acta administrativa de entrega recepción y sus respectivos anexos, como constancia de su intervención (Art. 65); y

7. Señalar fecha y hora para celebrar la reanudación del acto de entrega recepción, cuando este hubiere sido suspendido, por caso fortuito o de fuerza mayor, en un plazo que no exceda de veinticuatro horas posteriores (Art. 64).

Donal Gonzalez



Erika Judith Diaz J.

Francisco Elom Hernandez



Juan Cortez del

Por lo que el Cabildo acuerda que la conformación de la comisión de entrega sea C. JOSE HOMERO MATA CAMARILLO presidente Municipal, C. ROBERTO CECILIO YÁÑEZ TORRES Síndico Municipal, los Regidores del H. cabildo, C. ANA CRISTINA MATA MOLINA, JUAN IGNACIO VÁZQUEZ GÓMEZ, C. ERIKA JUDITH DÍAZ VÁZQUEZ, C. FRANCISCA ELORZA HERNÁNDEZ.

Una vez integradas las Comisiones de Entrega y Comisión de Enlace, el Presidente Municipal saliente, notificará de inmediato mediante oficio signado por el a la Auditoría, la conformación de las mismas, anexando copia certificada del acta en la que conste el Acuerdo de su designación. Se tendrá como domicilio para oír y recibir notificaciones el correspondiente a la Presidencia Municipal, pudiendo especificar en el oficio de mérito alguno de las tres Unidades Administrativas que conforman la Comisión de Enlace para recibir las notificaciones de las diversas comunicaciones que surjan con motivo del proceso de entrega recepción.

Punto número siete, Asuntos generales hace uso de la voz el presidente municipal para proponer un punto de acuerdo referente la feria.

Punto de acuerdo; se propone respetar la indicaciones por parte del sector salud ya que actualmente se está en semáforo color amarillo y por lo que se acuerda mantener la postura de no realizar ningún evento masivo como teatro del pueblo, juegos mecánicos, puestos de comercio, esto para no hacer aglomeraciones de personas, mas sin embargo se podría revalorar la postura una vez que el semáforo pueda cambiar y regresar al color verde, por lo que se lleva a la votación y el punto de acuerdo es aprobado por unanimidad.

Francisca Elorza Hernández

Juan Carlos del

Daniel González

Erika Judith Diaz J.

Al no haber asunto que tratar y en punto número ocho del orden del día se pidió a los presentes favor de ponerse de pie para proceder con la clausura de la sesión por parte del Presidente Constitucional Municipal C. JOSÉ HOMERO MATA CAMARILLO siendo las 16:56 horas del día 22 de julio de 2021 y validos los acuerdos aquí tomados.

VISTA LA PRESENTE, FIRMAN QUIENES EN ELLA INTERVIENEN.



C. JOSÉ HOMERO MATA CAMARILLO
PRESIDENTE MUNICIPAL



C. ROBERTO CECILIO YÁÑEZ TORRES
SÍNDICO MUNICIPAL



C. ANA CRISTINA MATA MOLINA
PRIMER REGIDOR



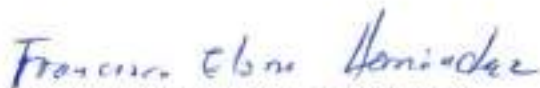
C. ANTONIA MORALES MORALES
SEGUNDO REGIDOR



C. JUAN IGNACIO VÁZQUEZ GÓMEZ
TERCER REGIDOR

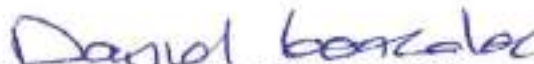


C. ERIKA JUDITH DIAZ VAZQUEZ
CUARTO REGIDOR



C. FRANCISCA ELORZA HERNÁNDEZ
QUINTO REGIDOR

C. ARMANDO SOTO RODRIGUEZ
SEXTO REGIDOR



C. UBALDO DANIEL GONZALEZ ORTA
SECRETARIO GENERAL DEL H. AYUNTAMIENTO