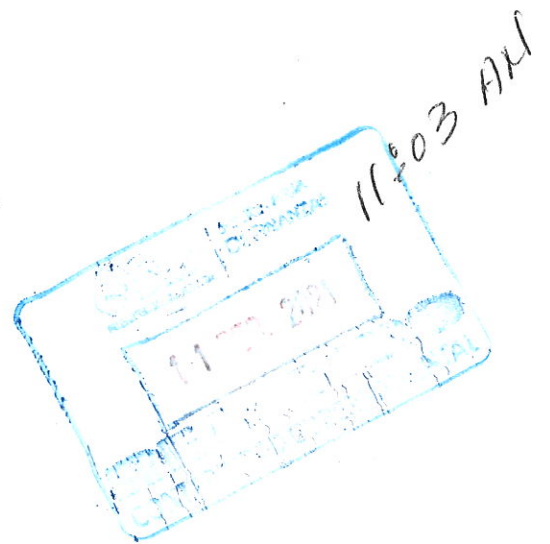




ESTADOS FINANCIEROS

ENERO 2021





ESTADOS E INFORMES FINANCIEROS

ENERO 2021

CONTENIDO

1. INFORMACION CONTABLE

- 1.1. ESTADO DE ACTIVIDADES
- 1.2. ESTADO DE SITUACION FINANCIERA
- 1.3. ESTADO DE VARIACION DE LA HACIENDA PUBLICA
- 1.4. ESTADO DE CAMBIOS EN LA SITUACION FINANCIERA
- 1.5. ESTADO DE FLUJO DE EFECTIVO
- 1.6. NOTAS A LOS ESTADOS FINANCIEROS-DE DESGLOSE, ADMINISTRATIVAS Y DE MEMORIA
- 1.7. REPORTE ANALITICO DEL ACTIVO
- 1.8. REPORTE ANALITICO DE LA DEUDA Y OTROS PASIVOS

2. INFORMACION PRESUPUESTARIA

- 2.1. ESTADO ANALITICO DE INGRESOS PRESUPUESTALES
- 2.2. ESTADO DEL EJERCICIO DEL PRESUPUESTO DE EGRESOS EN CLASIFICACION ADMINISTRATIVA
- 2.3. ESTADO DEL EJERCICIO DEL PRESUPUESTO DE EGRESOS EN CLASIFICACION ECONOMICA (POR TIPO DE GASTO)
- 2.4. ESTADO DEL EJERCICIO DEL PRESUPUESTO DE EGRESOS EN CLASIFICACION POR OBJETO DEL GASTO (CAPITULO Y CONCEPTO)
- 2.5. ESTADO DEL EJERCICIO DEL PRESUPUESTO DE EGRESOS POR CLASIFICACION FUNCIONAL
- 2.6. ESTADO DEL EJERCICIO DEL PRESUPUESTO DE EGRESOS POR FUENTE DE FINANCIAMIENTO

3. INFORMACION PROGRAMATICA

- 3.1. GASTO POR CATEGORIA PROGRAMATICA
- 3.2. GASTO POR CATEGORIA PROGRAMATICA POR DEPENDENCIA
- 3.3. PROGRAMA Y PROYECTOS DE INVERSION

4. INFORMACION COMPLEMENTARIA

- 4.1. CONCILIACIONES BANCARIAS
- 4.2. REPORTE AUXILIAR DE BANCOS
- 4.3. CONCILIACION PRESUPUESTAL DE INGRESOS
- 4.4. CONCILIACION PRESUPUESTAL DE EGRERSOS

CENTRO DE JUSTICIA PARA LAS MUJERES EN EL ESTADO
Estado de Actividades
Del 1 de Enero al 31 de Enero de 2021 y 2020
(Pesos)

Concepto	2021	2020
INGRESOS Y OTROS BENEFICIOS		
Ingresos de la Gestión	0	0
Impuestos	0	0
Cuotas y Aportaciones de Seguridad Social	0	0
Contribuciones de Mejoras	0	0
Derechos	0	0
Productos	0	0
Aprovechamientos	0	0
Ingresos por Venta de Bienes y Prestación de Servicios	0	0
Participaciones, Aportaciones, Convenios, Incentivos Derivados de la Colaboración Fiscal, Fondos Distintos de Aportaciones, Transferencias, Asignaciones, Subsidios y Subvenciones, y Pensiones y Jubilaciones	452,753	587,575
Participaciones, Aportaciones, Convenios, Incentivos Derivados de la Colaboración Fiscal, Fondos Distintos de Aportaciones	0	0
Transferencias, Asignaciones, Subsidios y Subvenciones, y Pensiones y Jubilaciones	452,753	587,575
Otros Ingresos y Beneficios	35	31
Ingresos Financieros	0	0
Incremento por Variación de Inventarios	0	0
Disminución del Exceso de Estimaciones por Pérdida o Deterioro u Obsolescencia	0	0
Disminución del Exceso de Provisiones	0	0
Otros Ingresos y Beneficios Varios	35	31
Total de Ingresos y Otros Beneficios	452,787	587,606
GASTOS Y OTRAS PÉRDIDAS		
Gastos de Funcionamiento	584,318	497,218
Servicios Personales	571,946	484,593
Materiales y Suministros	0	800
Servicios Generales	12,372	11,835
Transferencias, Asignaciones, Subsidios y Otras Ayudas	0	0
Transferencias Internas y Asignaciones al Sector Público	0	0
Transferencias al Resto del Sector Público	0	0
Subsidios y Subvenciones	0	0
Ayudas Sociales	0	0
Pensionamientos y Jubilaciones	0	0
Transferencias a Fideicomisos, Mandatos y Contratos Análogos	0	0
Transferencias a la Seguridad Social	0	0
Donativos	0	0
Transferencias al Exterior	0	0
Participaciones y Aportaciones	0	0
Participaciones	0	0
Aportaciones	0	0
Convenios	0	0
Intereses, Comisiones y Otros Gastos de la Deuda Pública	0	0
Intereses de la Deuda Pública	0	0
Comisiones de la Deuda Pública	0	0
Gastos de la Deuda Pública	0	0
Costo por Coberturas	0	0
Apoyos Financieros	0	0
Otros Gastos y Pérdidas Extraordinarias	0	0
Estimaciones, Depreciaciones, Deterioros, Obsolescencia y Amortizaciones	0	0
Provisiones	0	0
Disminución de Inventarios	0	0
Aumento por Insuficiencia de Estimaciones por Pérdida o Deterioro y Aumento por Insuficiencia de Provisiones	0	0
Otros Gastos	0	0
Inversión Pública	0	0
Inversión Pública no Capitalizable	0	0
Total de Gastos y Otras Pérdidas	584,318	497,218
Resultados del Ejercicio (Ahorro/Desahorro)	-131,531	90,389

Bajo protesta de decir verdad declaramos que los Estados Financieros y sus Notas son razonablemente correctos y responsabilidad del emisor


LIC. JULIETA MÉNDEZ SALAS
COORDINADORA GENERAL DEL CENTRO DE JUSTICIA DE LAS MUJERES



CENTRO DE JUSTICIA PARA LAS MUJERES EN EL ESTADO
Estado de Situación Financiera
Al 31 de Enero de 2021 y 2020
(Pesos)

CONCEPTO	Año 2021	Año 2020
ACTIVO		
Activo Circulante		
Efectivo y Equivalentes	44,049	178,125
Derechos a Recibir Efectivo o Equivalentes	1,692	0
Derechos a Recibir Bienes o Servicios	0	0
Inventarios	0	0
Almacenes	0	0
Estimación por Pérdida o Deterioro de Activos Circulantes	0	0
Otros Activos Circulantes	0	0
Total de Activos Circulantes	45,731	178,125
Activo No Circulante		
Inversiones Financieras a Largo Plazo	0	0
Derechos a Recibir Efectivo o Equivalentes a Largo Plazo	0	0
Bienes Inmuebles, Infraestructura y Construcciones en Proceso	19,932,992	0
Bienes Muebles	361,858	0
Activos Intangibles	76,613	0
Depreciación, Deterioro y Amortización Acumulada de Bienes	-13,314	0
Activos Diferidos	539,047	0
Estimación por Pérdida o Deterioro de Activos no Circulantes	0	0
Otros Activos no Circulantes	0	0
Total de Activos No Circulantes	20,895,187	0
Total del Activo	20,943,918	178,125
PASIVO		
Pasivo Circulante		
Cuentas por Pagar a Corto Plazo	130,171	79,593
Documentos por Pagar a Corto Plazo	1,292	0
Porción a Corto Plazo de la Deuda Pública a Largo Plazo	0	0
Títulos y Valores a Corto Plazo	0	0
Pasivos Diferidos a Corto Plazo	0	0
Fondos y Bienes de Terceros en Garantía y/o Administración a Corto Plazo	0	0
Provisiones a Corto Plazo	0	0
Otros Pasivos a Corto Plazo	0	0
Total de Pasivos Circulantes	131,453	79,593
Pasivo No Circulante		
Cuentas por Pagar a Largo Plazo	0	0
Documentos por Pagar a Largo Plazo	0	0
Deuda Pública a Largo Plazo	32,462,169	0
Pasivos Diferidos a Largo Plazo	328,456	0
Fondos y Bienes de Terceros en Garantía y/o Administración a Largo Plazo	76,613	0
Provisiones a Largo Plazo	-13,314	0
Otros Pasivos a Largo Plazo	539,047	0
Total de Pasivos No Circulantes	33,393,971	0
Total del Pasivo	33,525,424	79,593
HACIENDA PÚBLICA/ PATRIMONIO		
Hacienda Pública/Patrimonio Contribuido		
Aportaciones	0	0
Donaciones de Capital	0	0
Actualización de la Hacienda Pública / Patrimonio	0	0
Hacienda Pública/Patrimonio Generado		
Resultados del Ejercicio (Ahorro / Desahorro)	20,765,793	33,445,831
Resultados de Ejercicios Anteriores	-131,531	90,389
Revalúos	53,682,749	33,594,611
Reservas	0	0
Rectificaciones de Resultados de Ejercicios Anteriores	-32,785,425	-239,168
Exceso o Insuficiencia en la Actualización de la Hacienda Pública/Patrimonio	0	0
Resultado por Perición Monetaria	0	0
Resultado por Tenencia de Activos no Monetarios	0	0
Total Hacienda Pública/ Patrimonio	20,765,793	33,445,831
Total del Pasivo y Hacienda Pública / Patrimonio	20,943,918	33,525,424

Bajo protesta de decir verdad declaramos que los Estados Financieros y sus Notas son razonablemente correctos y responsabilidad del emisor




LIC. JULIETA MENDEZ SALAS
COORDINADORA GENERAL DEL CENTRO DE JUSTICIA DE LAS MUJERES

CENTRO DE JUSTICIA PARA LAS MUJERES EN EL ESTADO
Estado de Variación en la Hacienda Pública
Del 1 de Enero al 31 de Enero de 2021
(pesos)

Concepto	Hacienda Pública/ Patrimonio Contribuido	Hacienda Pública/ Patrimonio Generado de Ejercicios Anteriores	Hacienda Pública/ Patrimonio Generado del Estado	Efecto o Insuficiencia en la Actualización de la Hacienda Pública/ Patrimonio	TOTAL
HACIENDA PÚBLICA/PATRIMONIO CONTRIBUIDO NETO DE 2020	0				0
Aportaciones	0				0
Donaciones de Capital	0				0
Actualización de la Hacienda Pública/ Patrimonio	0				0
HACIENDA PÚBLICA /PATRIMONIO GENERADO NETO DE 2020		33,355,443	90,389		33,445,831
Resultados del Ejercicio (Ahorro/Cesahorro)		33,594,611	90,389		90,389
Resultados de Ejercicios Anteriores		0			33,594,611
Revalúos		0			0
Reservas		0			0
Rectificaciones de Resultados de Ejercicios Anteriores		-238,168			-238,168
EXCESO O INSUFICIENCIA EN LA ACTUALIZACIÓN DE LA HACIENDA PÚBLICA/ PATRIMONIO NETO DE 2020					0
Resultado por Posición Monetaria					0
Resultado por Tenencia de Activos no Monetarios					0
HACIENDA PÚBLICA / PATRIMONIO NETO FINAL DE 2020	0	33,355,443	90,389		33,445,831
CAMBIOS EN LA HACIENDA PÚBLICA/PATRIMONIO CONTRIBUIDO NETO DE 2021	0				0
Aportaciones	0				0
Donaciones de Capital	0				0
Actualización de la Hacienda Pública/ Patrimonio	0				0
VARIACIONES DE LA HACIENDA PÚBLICA / PATRIMONIO GENERADO NETO DE 2021		20,088,138	-32,768,177		-12,680,038
Resultados del Ejercicio (Ahorro/Cesahorro)		20,088,138	-131,531		-131,531
Resultados de Ejercicios Anteriores		0	-80,389		19,897,750
Revalúos		0			0
Reservas		0			0
Rectificaciones de Resultados de Ejercicios Anteriores		0	-32,548,257		-32,548,257
CAMBIOS EN EL EXCESO O INSUFICIENCIA EN LA ACTUALIZACIÓN DE LA HACIENDA PÚBLICA/ PATRIMONIO NETO DE 2021					0
Resultado por Posición Monetaria					0
Resultado por Tenencia de Activos no Monetarios					0
HACIENDA PÚBLICA / PATRIMONIO NETO FINAL DE 2021	0	53,443,581	-32,877,788		20,765,793

Bajo protesta de decir verdad declaramos que los Estados Financieros y sus Notas son razonablemente correctos y responsabilidad del emisor


 LIC. JUJETA MENDEZ SALAS
 COORDINADORA GENERAL DEL CENTRO DE JUSTICIA DE LAS MUJERES

CENTRO DE JUSTICIA PARA LAS MUJERES EN EL ESTADO

Estado de Cambios en la Situación Financiera

Del 1 de Enero al 31 de Enero de 2021

(Pesos)

Concepto	Origen	Aplicación
ACTIVO	12,581,506	0
Activo Circulante	85,722	0
Efectivo y Equivalentes	86,122	0
Derechos a Recibir Efectivo o Equivalentes	0	400
Derechos a Recibir Bienes o Servicios	0	0
Inventarios	0	0
Almacenes	0	0
Estimación por Pérdida o Deterioro de Activos Circulantes	0	0
Otros Activos Circulantes	0	0
Activo No Circulante	12,495,785	0
Inversiones Financieras a Largo Plazo	0	0
Derechos a Recibir Efectivo o Equivalentes a Largo Plazo	0	0
Bienes Inmuebles, Infraestructura y Construcciones en Proceso	12,529,187	0
Bienes Muebles	0	33,402
Activos Intangibles	0	0
Depreciación, Deterioro y Amortización Acumulada de Bienes	0	0
Activos Diferidos	0	0
Estimación por Pérdida o Deterioro de Activos no Circulantes	0	0
Otros Activos no Circulantes	0	0
PASIVO	98,532	0
Pasivo Circulante	98,532	0
Cuentas por Pagar a Corto Plazo	98,532	0
Documentos por Pagar a Corto Plazo	0	0
Porción a Corto Plazo de la Deuda Pública a Largo Plazo	0	0
Títulos y Valores a Corto Plazo	0	0
Pasivos Diferidos a Corto Plazo	0	0
Fondos y Bienes de Terceros en Garantía y/o Administración a Corto Plazo	0	0
Provisiones a Corto Plazo	0	0
Otros Pasivos a Corto Plazo	0	0
Pasivo No Circulante	0	0
Cuentas por Pagar a Largo Plazo	0	0
Documentos por Pagar a Largo Plazo	0	0
Deuda Pública a Largo Plazo	0	0
Pasivos Diferidos a Largo Plazo	0	0
Fondos y Bienes de Terceros en Garantía y/o en Administración a Largo Plazo	0	0
Provisiones a Largo Plazo	0	0
HACIENDA PÚBLICA/ PATRIMONIO	0	12,680,038
Hacienda Pública/Patrimonio Contribuido	0	0
Aportaciones	0	0
Donaciones de Capital	0	0
Actualización de la Hacienda Pública / Patrimonio	0	0
Hacienda Pública/Patrimonio Generado	0	12,680,038
Resultados del Ejercicio (Ahorro / Desahorro)	0	221,919
Resultados de Ejercicios Anteriores	20,088,138	0
Revalúos	0	0
Reservas	0	0
Rectificaciones de Resultados de Ejercicios Anteriores	0	32,546,257
Exceso o Insuficiencia en la Actualización de la Hacienda Pública/Patrimonio	0	0
Resultado por Posición Monetaria	0	0
Resultado por Tenencia de Activos no Monetarios	0	0


Bajo protesta de decir verdad declaramos que los Estados Financieros y sus Notas son razonablemente correctos y responsabilidad del emisor


 LIC. JUJUETA MENDOZA SALAS
 COORDINADORA GENERAL DEL CENTRO DE JUSTICIA DE LAS MUJERES

CENTRO DE JUSTICIA PARA LAS MUJERES EN EL ESTADO
Estado de Flujos de Efectivo
Del 1 de Enero al 31 de Enero de 2021 y 2020
(Pesos)

Concepto	2021	2020
Flujos de Efectivo de las Actividades de Operación		
Origen	452,753	31,470,658
Impuestos	0	0
Cuotas y Aportaciones de Seguridad Social	0	0
Contribuciones de mejoras	0	0
Derechos	0	0
Productos	0	0
Aprovechamientos	0	0
Ingresos por Venta de Bienes y Prestación de Servicios	0	0
Participaciones, Aportaciones, Convenios, Incentivos Derivados de la Colaboración Fiscal y Fondos Distintos de Aportaciones	0	20,000,000
Transferencias, Asignaciones, Subsidios y Subvenciones, y Pensiones y Jubilaciones	452,753	11,470,658
Otros Orígenes de Operación	0	0
Aplicación	867,439	11,374,287
Servicios Personales	571,946	8,582,404
Materiales y Suministros	0	970,814
Servicios Generales	12,372	1,724,279
Transferencias Internas y Asignaciones al Sector Público	0	0
Transferencias al resto del Sector Público	0	0
Subsidios y Subvenciones	0	0
Ayudas Sociales	0	9,000
Pensiones y Jubilaciones	0	0
Transferencias a Fideicomisos, Mandatos y Contratos Análogos	0	0
Transferencias a la Seguridad Social	0	0
Donativos	0	0
Transferencias al Exterior	0	0
Participaciones	0	0
Aportaciones	0	0
Convenios	0	0
Otras Aplicaciones de Operación	283,121	87,790
Flujos Netos de Efectivo por Actividades de Operación	-414,687	20,096,371
Flujos de Efectivo de las Actividades de Inversión		
Origen	0	0
Bienes Inmuebles, Infraestructura y Construcciones en Proceso	0	0
Bienes Muebles	0	0
Otros Orígenes de Inversión	0	0
Aplicación	0	19,966,384
Bienes Inmuebles, Infraestructura y Construcciones en Proceso	0	19,932,982
Bienes Muebles	0	33,402
Otras Aplicaciones de Inversión	0	0
Flujos Netos de Efectivo por Actividades de Inversión	0	-19,966,384
Flujo de Efectivo de las Actividades de Financiamiento		
Origen	0	0
Endeudamiento Neto	0	0
Interno	0	0
Externo	0	0
Otros Orígenes de Financiamiento	0	0
Aplicación	0	0
Servicios de la Deuda	0	0
Interno	0	0
Externo	0	0
Otras Aplicaciones de Financiamiento	0	0
Flujos netos de Efectivo por Actividades de Financiamiento	0	0
Incremento/Disminución Neta en el Efectivo y Equivalentes al Efectivo	-414,687	129,986
Efectivo y Equivalentes al Efectivo al inicio del Ejercicio	458,736	328,750
Efectivo y Equivalentes al Efectivo al final del Ejercicio	44,049	458,736

Bajo protesta de decir verdad declaramos que los Estados Financieros y sus Notas son razonablemente correctos y responsabilidad del emisor


 LIC. JULIETA MENDEZ SALAS
 COORDINADORA GENERAL DEL CENTRO DE JUSTICIA DE LAS MUJERES



ENERO 2021

De conformidad a los artículos 46, fracción I, inciso e) y 49 de la Ley General de Contabilidad Gubernamental, así como a la normatividad emitida por el Consejo Nacional de Armonización Contable, a continuación, se presentan las notas a los estados financieros correspondientes al ejercicio fiscal de 2021, con los siguientes apartados:

1

- ✓ Notas de Gestión Administrativa
- ✓ Notas de Desglose
- ✓ Notas de Memoria (cuentas de orden)

NOTAS DE GESTIÓN ADMINISTRATIVA

NOTA 1. Actividad del Centro:

El Centro de Justicia para las Mujeres, es el organismo encargado de brindar atención y servicios integrales, multidisciplinarios y transversales bajo el mismo techo a las mujeres víctimas de violencia y sus menores hijos e hijas, con un enfoque en derechos humanos, de género y de interés superior de la infancia, y tendrá los siguientes objetivos generales:

A

- I. Asesorar, apoyar y acompañar a las mujeres víctimas de violencia y en su caso a sus menores hijos e hijas en los procesos necesarios para resolver su problemática en torno a la violencia, recuperar su seguridad, lograr su pleno acceso a la justicia y contribuir a que en los ámbitos de la vida familiar, social, cultural, educativa, laboral, política y económica, las mujeres puedan alcanzar los niveles de bienestar y acceso a las oportunidades, libres de violencia y en condiciones de igualdad que les permitan lograr su pleno desarrollo humano;
- II. Coordinar a las diversas instituciones públicas y privadas que lo conforman y dar certeza, uniformidad, calidad y seguridad jurídica a la actuación integral de las mismas para que las mujeres víctimas de violencia, así como sus menores hijos e hijas puedan obtener un claro y efectivo acceso a la justicia de manera integral;
- III. Proporcionar orientación y atención a las mujeres, sus hijas y sus hijos para salvaguardar en todo momento su integridad como usuarias del Centro;
- IV. Facilitar a las mujeres víctimas de violencia el acceso a la justicia, para combatir y contrarrestar la violencia que sufren y pone en riesgo su vida;
- V. Ofrecer un ambiente seguro, empático y confiable a las usuarias, sus hijas e hijos, en donde se respete su dignidad;
- VI. Contribuir a la reducción de las tasas de violencia de género, familiar, sexual y de homicidios dolosos contra mujeres tipificados como feminicidios;
- VII. Fomentar el incremento de las denuncias y reducir la impunidad;
- VIII. Favorecer una mayor confiabilidad en el sistema de justicia;
- IX. Evitar la re victimización de las usuarias través de la prestación de servicios integrales y multidisciplinarios bajo el mismo techo y a través de las redes de instancias asociadas;
- X. Generar estudios, información y estadísticas sobre la violencia contra las mujeres, sus causas y consecuencias,
- XI. Consolidar un equipo multidisciplinario profesionalizado y destacado en el tema de género y violencia contra las mujeres.

NOTA 2. Base de Preparación de los Estados Financieros:

Los presentes estados financieros fueron preparados de acuerdo con las reglas de Contabilidad Gubernamental autorizadas por la Secretaría de Hacienda y Crédito Público, a través del Consejo Nacional de Armonización Contable en sus Postulados Básicos, sus marcos conceptuales dentro de los lineamientos publicados por el CONAC, Así como también de la Ley General de Contabilidad Gubernamental, la Ley de Presupuesto, Contabilidad y Gasto Público de San Luis Potosí y su Reglamento, la Ley de Ingresos y el Presupuesto de Egresos para el presente Ejercicio. Mencionando que, a su vez, el ente público se encuentra en proceso de Adaptación a dichas reglas y lineamientos. En esta etapa han sido realizadas ciertas revisiones necesarias para hacer los cambios y modificaciones que se consideraron pertinentes para el correcto cumplimiento de toda la normativa.

POLITICAS CONTABLES SIGNIFICATIVAS:

- a) La Información financiera está preparada sobre la base de reconocer sus ingresos y Egresos cuando se cobran o se pagan, respectivamente y no cuando se devengan o realizan.
- b) Los Estados Financieros y sus notas han sido preparados sobre la base de costo histórico; por lo tanto, no se reconocen los efectos de la Inflación.
- c) Las Inversiones en valores se expresan al costo de adquisición adicionado con el rendimiento devengado al cierre del periodo.
- d) El mobiliario se registra a su costo de adquisición y la depreciación.
- e) Las aportaciones recibidas del Gobierno del Estado de San Luis Potosí, se reconocen como aumentos al patrimonio no restringido cuando se pagan, y no cuando se devengan o se realizan.

NOTAS DE DESGLOCE

Notas al Estado de Situación Financiera

NOTA 3. Activo Circulante:

La integración de este rubro se representa de la siguiente forma:

(Pesos)

	ENERO 2021	ENERO 2020
EFFECTIVO	\$1,172.00	\$1,172.00
BANCOS / TESORERIA	\$18,109.00	\$104,231.00
INVERSION PUBLICA	\$0.00	\$0.00
DEUDORES DIVERSOS POR COBRAR A CORTO PLAZO	\$1,682.00	\$1,282.00
FONDOS CON AFECTACIÓN ESPECÍFICA	\$24,768.00	\$24,768.00
SUMA	\$45,731.00	\$131,453.00

Las Cuentas de bancos se manejan de manera separada, de acuerdo con la fuente de recaudación y/o de donde proviene el recurso, en este caso solo se cuenta con una que es, Las cuentas de Ingresos propios BANORTE NO. CTA. 032169-4407 de materiales es asignadas para gasto corriente, compra y pago de Servicios básicos y nómina del personal eventual.

Los saldos de deudores corresponden únicamente a viáticos por comprobar de parte de los funcionarios comisionados, o en su caso el reintegro por falta de comprobación o por que no fue necesario gastar el recurso.

NOTA 4. Activo no Circulante:

Las Inversiones Financieras a Largo Plazo están integradas por las siguientes cuentas productivas:

(Pesos)

	ENERO 2021	ENERO 2020
BIENES INMUEBLES, INFRAESTRUCTURA Y CONSTRUCCIONES EN PROCESO	\$19,932,983.00	\$32,462,169.00
MOBILIARIO Y EQUIPO DE ADMINISTRACIÓN	\$264,472.00	\$264,472.00
MOBILIARIO Y EQUIPO EDUCACIONAL Y RECREATIVO	\$59,744.00	\$59,744.00
COLECCIONES, OBRAS DE ARTE Y OBJETOS VALIOSOS	\$4,240.00	\$4,240.00
MAQUINARIA, OTROS EQUIPOS Y HERRAMIENTAS	\$33,402.00	
ACTIVOS INTANGIBLES	\$78,613.00	\$78,613.00
DEPRECIACION, DETERIORO, Y AMORTIZACION ACUMULADA DE BIENES	-\$13,314.00	-\$13,314.00
ACTIVOS DIFERIDOS	\$538,047.00	\$538,047.00
SUMA	\$20,898,187.00	\$33,393,971.00

En este estado se presenta la suma acumulada de los movimientos de cada cuenta de activo en el periodo vigente en el ejercicio anterior en el rubro de activos diferidos, se refiere al monto derivado del proyecto de inversión del PROGRAMA DE CONSOLIDACION DE LOS CENTROS DE JUSTICIA PARA LAS MUJERES y cuyo proyecto termino en 2018.

El reporte analítico de los activos presenta los saldos totales de cargos y abonos en el periodo, por lo que la suma final contiene el total de operaciones efectuadas en el mismo.

4

NOTA 5. Pasivo Circulante:

1. Las CUENTAS POR PAGAR A CORTO PLAZO se integran de la siguiente manera:

(Pesos)

	ENERO 2021	ENERO 2020
Remuneración por pagar al Personal de carácter permanente a CP	\$1.00	\$1.00
Seguridad Social y Seguros por pagar a CP	\$107,308.00	\$12,657.00
Estímulos a servidores públicos por pagar a CP	\$0.00	\$0.00
CONTRATISTAS POR OBRAS PÚBLICAS POR PAGAR A CORTO PLAZO	\$0.00	\$0.00
SERVICIOS PERSONALES POR PAGAR A CORTO PLAZO	\$107,309.00	\$12,658.00

Nota 7. Obligaciones Fiscales:

El Centro, como retenedora de impuestos ha cumplido con sus obligaciones durante el ejercicio, el saldo que se refleja en la cuenta de impuestos por pagar, se refiere al pasivo que corresponde a retenciones de ISR por Salarios, Asimilados, Honorarios Profesionales y aportaciones al IMSS del mes anterior.

(Pesos)

	ENERO 2021	ENERO 2020
RETENCIONES Y CONTRIBUCIONES POR PAGAR A CORTO PLAZO		
SERVICIOS PROFESIONALES	\$653.00	\$653.00
SUELDOS	\$70,163.00	\$66,246.00
HONORARIOS ASIMILABLES	\$0.00	\$0.00
OTRAS CUENTAS POR PAGAR A CORTO PLAZO	\$0.00	\$36.00
SUMAS	\$70,816.00	\$66,935.00

NOTAS AL ESTADO DE ACTIVIDADES

Nota 8. Ingresos de Gestión:

Ingresos Estatales: Son los provenientes por Subsidios y/o Transferencias Internas, de acuerdo a la publicación del presupuesto de Egresos del Estado aprobado.

(Pesos)

5

	ENERO 2021	ENERO 2020
PARTICIPACIONES, APORTACIONES, CONVENIOS, INCENTIVOS DERIVADOS DE LA COLABORACIÓN FISCAL	\$0.00	\$0.00
TRANSFERENCIAS INTERNAS Y ASIGNACIONES DEL SECTOR PÚBLICO	\$452,753.00	\$587,575.00
SUBSIDIOS Y SUBVENCIONES	\$0.00	\$0.00
INTERESES GANADOS DE VALORES, CRÉDITOS, BONOS Y OTROS	\$0.00	\$0.00
OTROS INGRESOS Y BENEFICIOS VARIOS	\$35.00	\$31.00
SUMA	\$452,788.00	\$587,606.00

A

Nota 9. Gastos y Otras Pérdidas:

Gasto corriente: Son erogaciones destinadas a Gastos de Funcionamiento para la operación normal del Centro de los capítulos 1000, 2000, 3000 y 5000

(Pesos).

	ENERO 2021	ENERO 2020
SERVICIOS PERSONALES	\$571,946.00	\$484,583.00
MATERIALES Y SUMINISTROS		\$800.00
SERVICIOS GENERALES	\$12,372.00	\$11,835.00
TRANSFERENCIAS, ASIGNACIONES, SUBSIDIOS Y OTRAS AYUDAS	\$0.00	\$0.00
ESTIMACIONES, DEPRECIACIONES, DETERIOROS, OBSOLENCIAS Y PROVISIONES	\$0.00	\$0.00
INVERSION PUBLICA NO CAPITALIZABLE	\$0.00	\$0.00
SUMAS	\$584,318.00	\$497,218.00

Notas al Estado de Variaciones en la Hacienda Pública / Patrimonio

Nota 10. Variaciones en la Hacienda Pública / Patrimonio:

Los recursos que modifican al patrimonio son procedentes del ahorro Neto del Ejercicio, derivados de los ingresos de gestión.

En el Presente Ejercicio se realizó la Actualización del Inventario y Revisión del Patrimonio del ente, así como Reevaluación de los mismos, por lo que aún está en proceso para conciliar con la contabilidad.

La integración de Hacienda Pública/Patrimonio Generado se integra a continuación:

(Pesos)

	ENERO 2021	ENERO 2020
HACIENDA PÚBLICA PATRIMONIO CONTRIBUIDO	\$ 0.00	\$ 0.00
HACIENDA PÚBLICA PATRIMONIO GENERADO	\$53,682,749.00	33,594,611.00
SUMA	\$53,682,749.00	\$33,594,611.00

Notas al Origen y Aplicación de Recursos

Nota 11. Origen y Aplicación de Recursos:

Este estado presenta el Origen de los recursos y su Aplicación en las Actividades de Gestión, de Operación, y de Financiamiento, de acuerdo con las entradas y salidas reales de las cuentas de Efectivo y Equivalentes, teniendo como resultado el flujo neto, aumento o disminución en el periodo.

Notas al Estado Analítico de Ingresos Presupuestales

Nota 12. Ingresos Presupuestales:

Los ingresos solo están Integrados de acuerdo con la fuente de recaudación de ingresos provenientes de transferencias del gobierno del estado.

(Pesos)

PRESUPUESTO ANUAL AUTORIZADO	2021	2020
- PY01 SERVICIOS PERSONALES	\$9,008,711.00	\$8,471,356.20
- PY02 GASTO OPERATIVO	\$2,666,664.00	\$2,973,018.80
- PY09 AYUDAS SOCIALES	\$9,000.00	\$9,000.00
- PY10 MOBILIARIO Y EQUIPO		\$231,000.00
- PY11 INVERSION PUBLICA		\$0.00
- SUMAS	\$11,684,375.00	\$11,684,375.00

Nota 13. Presupuesto de Egresos:

Está constituido por los diferentes proyectos, donde se puede observar la fuente de Financiamiento, Programa de Gobierno, Subprograma, y los siguientes Clasificadores: por tipo de gasto, por objeto de gasto, por Finalidad, por función y sub función, Geográfica y Administrativa, así como las modificaciones al presupuesto.

7

Integrados en la clave presupuestaria del gasto, a fin de presentar información presupuestaria en forma clara oportuna, confiable y comparable, quedando de la siguiente manera:

(Pesos)


PRESUPUESTO ANUAL AUTORIZADO	2021	2020
- PY01 SERVICIOS PERSONALES	\$9,008,711.00	\$8,471,356.20
- PY02 MATERIALES, SUMINISTROS Y SERV GENERALES	\$2,666,664.00	\$2,973,018.80
- PY09 TRANSFERENCIAS, ASIGNACIONES, SUBSIDIOS Y OTRAS AYUDAS.	\$9,000.00	\$9,000.00
- PY10 MOBILIARIO Y EQUIPO DE ADMINISTRACION		\$231,000.00
- PY11 INVERSION PUBLICA	\$0.00	\$0.00
SUMAS	\$11,684,375.00	\$11,684,375.20



CENTRO DE JUSTICIA PARA LAS MUJERES EN EL ESTADO
 Estado Analítico del Activo
 Del 1 de Enero al 31 de Enero de 2021
 (Pesos)

Concepto	1 Saldo Inicial	2 Cargos del Periodo	3 Abonos del Periodo	4 Saldo Final (1+2-3)	5 Variación del Periodo (4-1)
ACTIVO					
Activo Circulante	459,823	1,358,892	1,772,983	45,731	-414,092
Efectivo y Equivalentes	458,736	905,504	1,320,191	44,049	-414,687
Derechos a Recibir Efectivo o Equivalentes	1,087	453,387	452,792	1,682	595
Derechos a Recibir Bienes o Servicios	0	0	0	0	0
Inventarios	0	0	0	0	0
Almacenes	0	0	0	0	0
Estimación por Pérdida o Deterioro de Activos Circulantes	0	0	0	0	0
Otros Activos Circulantes	0	0	0	0	0
Activo No Circulante	20,898,187	0	0	20,898,187	0
Inversiones Financieras a Largo Plazo	0	0	0	0	0
Derechos a Recibir Efectivo o Equivalentes a Largo Plazo	0	0	0	0	0
Bienes Inmuebles, Infraestructura y Construcciones en Proceso	19,932,982	0	0	19,932,982	0
Bienes Muebles	361,858	0	0	361,858	0
Activos Intangibles	78,613	0	0	78,613	0
Depreciación, Deterioro y Amortización Acumulada de Bienes	-13,314	0	0	-13,314	0
Activos Diferidos	538,047	0	0	538,047	0
Estimación por Pérdida o Deterioro de Activos no Circulantes	0	0	0	0	0
Otros Activos no Circulantes	0	0	0	0	0
TOTAL DEL ACTIVO	21,358,009	1,358,892	1,772,983	20,943,918	-414,092

Bajo protesta de decir verdad declaramos que los Estados Financieros y sus Notas son razonablemente correctos y responsabilidad del emisor




LIC. JULIETA MÉNDEZ SALAS
 COORDINADORA GENERAL DEL CENTRO DE JUSTICIA DE LAS MUJERES

CENTRO DE JUSTICIA PARA LAS MUJERES EN EL ESTADO
 Estado Analítico de la Deuda y Otros Pasivos
 Del 1 de Enero al 31 de Enero de 2021
 (Pesos)

Diminución de las Deudas		Moneda de Contratación	Institución o País Acreditado	Saldo Inicial del Periodo	Saldo Final del Periodo
DEUDA PÚBLICA					
Corto Plazo					
Deuda Interna				0	0
Instituciones de Crédito		Peso	México	0	0
Títulos y Valores		Peso	México	0	0
Arrendamientos Financieros		Peso	México	0	0
Deuda Externa				0	0
Organismos Financieros Internacionales		Peso	México	0	0
Deuda Bilateral		Peso	México	0	0
Títulos y Valores		Peso	México	0	0
Arrendamientos Financieros		Peso	México	0	0
Subtotal a Corto Plazo				0	0
Largo Plazo					
Deuda Interna				0	0
Instituciones de Crédito		Peso	México	0	0
Títulos y Valores		Peso	México	0	0
Arrendamientos Financieros		Peso	México	0	0
Deuda Externa				0	0
Organismos Financieros Internacionales		Peso	México	0	0
Deuda Bilateral		Peso	México	0	0
Títulos y Valores		Peso	México	0	0
Arrendamientos Financieros		Peso	México	0	0
Subtotal a Largo Plazo				0	0
Otros Pasivos		Peso	México	79,583	178,125
Total Deuda y Otros Pasivos				79,583	178,125


Bajo protesta de decir verdad declaramos que los Estados Financieros y sus Notas son razonablemente correctos y responsabilidad del emisor


 LIC. JULIETA MENDEZ SALAS
 COORDINADORA GENERAL DEL CENTRO DE JUSTICIA DE LAS MUJERES

CENTRO DE JUSTICIA PARA LAS MUJERES EN EL ESTADO
Estado Analítico de Ingresos
Del 1 de Enero al 31 de Enero del 2024


Rubro de Ingresos	Estimado	Ampliaciones y Reducciones	Ingreso Modificado	Devenido	Recaudado	Diferencia
	(1)	(2)	(3=1+2)	(4)	(5)	(6=5-3)
Impuestos	0	0	0	0	0	0
Cuotas y Aportaciones de Seguridad Social	0	0	0	0	0	0
Contribuciones de Mejoras	0	0	0	0	0	0
Derechos	0	0	0	0	0	0
Productos	0	0	0	0	0	0
Aprocheamientos	0	0	0	0	0	0
Ingresos por Venta de Bienes, Prestación de Servicios y Otros Ingresos	0	0	0	0	0	0
Participaciones, Aportaciones, Convenios, Incentivos Derivados de la Colaboración Fiscal y Fondos Distintos de Aportaciones	0	0	0	0	0	0
Transferencias, Asignaciones, Subsidios y Subvenciones, y Pensiones y Jubilaciones	11,684,375	0	11,684,375	452,787	452,787	-11,231,588
Ingresos Derivados de Financiamientos	0	0	0	0	0	0
Total	11,684,375	0	11,684,375	452,787	452,787	-11,231,588
			Ingresos excedentes*			

Rubro de Ingresos	Estimado	Ampliaciones y Reducciones	Ingreso Modificado	Devenido	Recaudado	Diferencia
	(1)	(2)	(3=1+2)	(4)	(5)	(6=5-3)
Impuestos	0	0	0	0	0	0
Cuotas y Aportaciones de Seguridad Social	0	0	0	0	0	0
Contribuciones de Mejoras	0	0	0	0	0	0
Derechos	0	0	0	0	0	0
Productos	0	0	0	0	0	0
Aprocheamientos	0	0	0	0	0	0
Ingresos por Venta de Bienes, Prestación de Servicios y Otros Ingresos	0	0	0	0	0	0
Participaciones, Aportaciones, Convenios, Incentivos Derivados de la Colaboración Fiscal y Fondos Distintos de Aportaciones	0	0	0	0	0	0
Transferencias, Asignaciones, Subsidios y Subvenciones, y Pensiones y Jubilaciones	11,684,375	0	11,684,375	452,787	452,787	-11,231,588
Ingresos Derivados de Financiamientos	0	0	0	0	0	0
Total	11,684,375	0	11,684,375	452,787	452,787	-11,231,588
			Ingresos excedentes			


 LIC. JULIETA MENDEZ SALAS
 COORDINADORA GENERAL DEL CENTRO DE JUSTICIA DE LAS MUJERES


CENTRO DE JUSTICIA PARA LAS MUJERES EN EL ESTADO
 Estado Analítico del Ejercicio del Presupuesto de Egresos
 Clasificación Administrativa
 Del 1 de Enero al 31 de Enero de 2021

Concepto	Egresos					Subejercicio
	Aprobado 1	Ampliaciones/ (Reducciones) 2	Modificado 3 = (1 + 2)	Devengado 4	Pagado 5	
Sin Ramo/Dependencia CENTRO DE JUSTICIA PARA LAS MUJERES DEL ESTADO DE SAN LUIS POTOSI	\$11,684,375	\$0	\$11,684,375	\$584,318	\$584,318	\$11,100,057
	\$11,684,375	\$0	\$11,684,375	\$584,318	\$584,318	\$11,100,057
			\$0			\$0
			\$0			\$0
			\$0			\$0
			\$0			\$0
			\$0			\$0
			\$0			\$0
			\$0			\$0
			\$0			\$0
Total del Gasto	\$11,684,375	\$0	\$11,684,375	\$584,318	\$584,318	\$11,100,057


 LIC. JULIETA MENDEZ SALAS
 COORDINADORA GENERAL DEL CENTRO DE JUSTICIA DE LAS MUJERES

CENTRO DE JUSTICIA PARA LAS MUJERES EN EL ESTADO
Estado Analítico del Ejercicio del Presupuesto de Egresos
Clasificación Económica (por Tipo de Gasto)
Del 1 de Enero al 31 de Enero de 2021

Concepto	Egresos					
	Aprobado 1	Ampliaciones/ (Reducciones) 2	Modificado 3 = (1 + 2)	Devengado 4	Pagado 5	Subejercicio 6 = (3 - 4)
Gasto Corriente	11,684,375	0	11,684,375	584,318	584,318	11,100,057
Gasto de Capital	0	0	0	0	0	0
Amortización de la Deuda y Disminución de Pasivos	0	0	0	0	0	0
Pensiones y Jubilaciones	0	0	0	0	0	0
Participaciones	0	0	0	0	0	0
Total del Gasto	11,684,375	0	11,684,375	584,318	584,318	11,100,057



LIC. JULIETA MENDEZ SALAS

COORDINADORA GENERAL DEL CENTRO DE JUSTICIA DE LAS MUJERES

CENTRO DE JUSTICIA PARA LAS MUJERES EN EL ESTADO
Estado Analítico del Ejercicio del Presupuesto de Egresos
Clasificación por Objeto del Gasto (Capítulo y Concepto)
Del 1 de Enero al 31 de Enero de 2021

Concepto	Aprobado	Ampliaciones/ (Reducciones)	Egresos		Pagado	Subejercicio
			Modificado	Devengado		
	1	2	3 = (1 + 2)	4	5	6 = (3 + 4)
Servicios Personales	9,008,711	0	9,008,711	571,946	571,946	8,436,766
Remuneraciones al Personal de Carácter Permanente	6,461,624	0	6,461,624	535,598	535,598	5,926,026
Remuneraciones al Personal de Carácter Transitorio	0	0	0	0	0	0
Remuneraciones Adicionales y Especiales	972,069	0	972,069	0	0	972,069
Seguridad Social	1,336,289	0	1,336,289	36,348	36,348	1,299,941
Otras Prestaciones Sociales y Económicas	108,730	0	108,730	0	0	108,730
Previsiones	130,000	0	130,000	0	0	130,000
Pago de Estímulos a Servidores Públicos	0	0	0	0	0	0
Materiales y Suministros	970,814	0	970,814	0	0	970,814
Materiales de Administración, Emisión de Documentos y Artículos Oficiales	293,872	0	293,872	0	0	293,872
Alimentos y Utensilios	109,876	0	109,876	0	0	109,876
Materiales Primas y Materiales de Producción y Comercialización	0	0	0	0	0	0
Materiales y Artículos de Construcción y de Reparación	40,251	0	40,251	0	0	40,251
Productos Químicos, Farmacéuticos y de Laboratorio	148,897	0	148,897	0	0	148,897
Combustibles, Lubricantes y Aditivos	338,316	0	338,316	0	0	338,316
Vestuario, Blancos, Prendas de Protección y Artículos Deportivos	0	0	0	0	0	0
Materiales y Suministros Para Seguridad	0	0	0	0	0	0
Herramientas, Refacciones y Accesorios Menores	39,602	0	39,602	0	0	39,602
Servicios Generales	1,695,849	0	1,695,849	12,372	12,372	1,683,477
Servicios Básicos	713,512	0	713,512	0	0	713,512
Servicios de Arrendamiento	242,187	0	242,187	0	0	242,187
Servicios Profesionales, Científicos, Técnicos y Otros Servicios	150,274	0	150,274	0	0	150,274
Servicios Financieros, Bancarios y Comerciales	70,834	0	70,834	611	611	70,222
Servicios de Instalación, Reparación, Mantenimiento y Conservación	427,741	0	427,741	10,800	10,800	416,941
Servicios de Comunicación Social y Publicidad	0	0	0	0	0	0
Servicios de Traslado y Viáticos	90,976	0	90,976	961	961	90,015
Servicios Oficiales	0	0	0	0	0	0
Otros Servicios Generales	326	0	326	0	0	326
Transferencias, Asignaciones, Subsidios y Otras Ayudas	9,000	0	9,000	0	0	9,000
Transferencias Internas y Asignaciones al Sector Público	0	0	0	0	0	0
Transferencias al Resto del Sector Público	0	0	0	0	0	0
Subsidios y Subvenciones	0	0	0	0	0	0
Ayudas Sociales	9,000	0	9,000	0	0	9,000
Pensiones y Jubilaciones	0	0	0	0	0	0
Transferencias a Fideicomisos, Mandatos y Otros Análogos	0	0	0	0	0	0
Transferencias a la Seguridad Social	0	0	0	0	0	0
Donativos	0	0	0	0	0	0
Transferencias al Exterior	0	0	0	0	0	0
Bienes Muebles, Inmuebles e Intangibles	0	0	0	0	0	0
Mobiliario y Equipo de Administración	0	0	0	0	0	0
Mobiliario y Equipo Educativo y Recreativo	0	0	0	0	0	0
Equipo e Instrumental Médico y de Laboratorio	0	0	0	0	0	0
Vehículos y Equipo de Transporte	0	0	0	0	0	0
Equipo de Defensa y Seguridad	0	0	0	0	0	0
Maquinaria, Otros Equipos y Herramientas	0	0	0	0	0	0
Activos Biológicos	0	0	0	0	0	0
Bienes Inmuebles	0	0	0	0	0	0
Activos Intangibles	0	0	0	0	0	0
Inversión Pública	0	0	0	0	0	0
Obra Pública en Bienes de Dominio Público	0	0	0	0	0	0
Obra Pública en Bienes Propios	0	0	0	0	0	0
Proyectos Productivos y Acciones de Fomento	0	0	0	0	0	0

4

CENTRO DE JUSTICIA PARA LAS MUJERES EN EL ESTADO
 Estado Analítico del Ejercicio del Presupuesto de Egresos
 Clasificación por Objeto del Gasto (Capítulo y Concepto)
 Del 1 de Enero al 31 de Enero de 2021

Concepto	Egresos				Subejercicio 6 = (3 + 4)
	1 Aprobado	2 Ampliaciones/ (Reducciones)	3 = (1 + 2) Modificado	4 Devengado	
Inversiones Financieras y Otras Provisiones	0	0	0	0	0
Inversiones Para el Fomento de Actividades Productivas	0	0	0	0	0
Acciones y Participaciones de Capital	0	0	0	0	0
Compra de Títulos y Valores	0	0	0	0	0
Concesión de Préstamos	0	0	0	0	0
Inversiones en Fideicomisos, Mandatos y Otros Análogos	0	0	0	0	0
Otras Inversiones Financieras	0	0	0	0	0
Provisiones para Contingencias y Otras Erogaciones Especiales	0	0	0	0	0
Participaciones y Aportaciones	0	0	0	0	0
Participaciones	0	0	0	0	0
Aportaciones	0	0	0	0	0
Convenios	0	0	0	0	0
Deuda Pública	0	0	0	0	0
Amortización de la Deuda Pública	0	0	0	0	0
Intereses de la Deuda Pública	0	0	0	0	0
Comisiones de la Deuda Pública	0	0	0	0	0
Gastos de la Deuda Pública	0	0	0	0	0
Costo por Coberturas	0	0	0	0	0
Apoyos Financieros	0	0	0	0	0
Adeudos de Ejercicios Fiscales Anteriores (Adélas)	0	0	0	0	0
Total del Gasto	11,684,375	0	11,684,375	584,318	584,318
					11,100,057

LIC. JULIETA MENDEZ SALAS
 COORDINADORA GENERAL DEL CENTRO DE JUSTICIA DE LAS MUJERES

CENTRO DE JUSTICIA PARA LAS MUJERES EN EL ESTADO
 Estado Analítico del Ejercicio del Presupuesto de Egresos
 Clasificación Funcional (Finalidad y Función)
 Del 1 de Enero al 31 de Enero de 2021

Concepto	Egresos					
	Aprobado 1	Ampliaciones (Reducciones) 2	Modificado 3 = (1+2)	Devengado 4	Pagado 5	Subejecutado 6 = (3-4)
Gobierno	0	0	0	0	0	0
Legislación						
Justicia						
Coordinación de la Política de Gobierno						
Relaciones Exteriores						
Asuntos Financieros y Hacendarios						
Seguridad Nacional						
Asuntos de Orden Público y de Seguridad Interior						
Otros Servicios Generales						
Desarrollo Social	11,684,375	0	11,684,375	584,318	584,318	11,100,057
Protección Ambiental						
Vivienda y Servicios a la Comunidad						
Salud						
Recreación, Cultura y Otras Manifestaciones Sociales						
Educación						
Protección Social						
Otros Asuntos Sociales						
Desarrollo Económico	11,684,375	0	11,684,375	584,318	584,318	11,100,057
Asuntos Económicos, Comerciales y Laborales en General						
Agricultura, Silvicultura, Pesca y Caza						
Combustibles y Energía						
Minería, Manufacturas y Construcción						
Transporte						
Comunicaciones						
Turismo						
Ciencia, Tecnología e Innovación						
Otros Industriales y Otros Asuntos Económicos						
Otros no Clasificados en Funciones Anteriores	0	0	0	0	0	0
Transferencias de la Deuda Pública / Costo Financiero de la Deuda						
Transferencias, Participaciones y Aportaciones entre Diferentes Niveles y Ordenes de Gobierno						
Saneamiento del Sistema Financiero						
Adeudos de Ejercicios Fiscales Anteriores						
Total del Gasto	11,684,375	0	11,684,375	584,318	584,318	11,100,057

LIC. JULIETA MENEZES SALAS
 COORDINADORA GENERAL DEL CENTRO DE JUSTICIA DE LAS MUJERES



Utr. supervisor
Rep. mEstadoPresupuestoEgresos_FF

CENTRO DE JUSTICIA PARA LAS MUJERES EN EL ESTADO SAN LUIS POTOSÍ

Estado del Ejercicio del Presupuesto por Fuente de Financiamiento Al 31/ene/2021

Fecha y hora de Impresión 09/feb/2021 01:12 p.m.

Objeto del Gasto	Aprobado	Ampliaciones / (Reducciones)	Presupuesto Vigente	Comprometido	Disponibilidad para Comprometer	Devengado	Comprometido No Devengado	Presupuesto Sin Devenegar	Ejercido	Pagado	Cuentas por Pagar	
											Deuda	Deuda
01 TRANSFERENCIA DE GOBIERNO DEL ESTADO												
1000 SERVICIOS PERSONALES	\$9,008,711.46	\$0.00	\$9,008,711.46	\$6,497,971.48	\$2,510,739.98	\$6,497,971.48	\$5,926,025.61	\$8,436,765.59	\$71,945.87	\$571,945.87	\$0.00	\$0.00
1100 REMUNERACIONES AL PERSONAL DE CARÁCTER PE	\$6,461,623.56	\$0.00	\$6,461,623.56	\$6,461,623.56	\$0.00	\$6,461,623.56	\$5,926,025.61	\$5,926,025.61	\$535,597.95	\$535,597.95	\$0.00	\$0.00
1130 Sueldos base al personal permanente	\$6,461,623.56	\$0.00	\$6,461,623.56	\$6,461,623.56	\$0.00	\$6,461,623.56	\$5,926,025.61	\$5,926,025.61	\$535,597.95	\$535,597.95	\$0.00	\$0.00
1131 Sueldos base al personal permanente	\$5,926,472.64	\$0.00	\$5,926,472.64	\$5,926,472.64	\$0.00	\$5,926,472.64	\$5,424,359.87	\$5,424,359.87	\$502,112.77	\$502,112.77	\$0.00	\$0.00
1132 Complemento de sueldo	\$535,150.92	\$0.00	\$535,150.92	\$535,150.92	\$0.00	\$535,150.92	\$501,665.74	\$501,665.74	\$33,485.18	\$33,485.18	\$0.00	\$0.00
1300 REMUNERACIONES ADICIONALES Y ESPECIALES	\$972,069.06	\$0.00	\$972,069.06	\$0.00	\$972,069.06	\$0.00	\$0.00	\$972,069.06	\$0.00	\$0.00	\$0.00	\$0.00
1320 Primas de vacaciones, dominical y gratificación de fin de...	\$972,069.06	\$0.00	\$972,069.06	\$0.00	\$972,069.06	\$0.00	\$0.00	\$972,069.06	\$0.00	\$0.00	\$0.00	\$0.00
1321 Primas de vacaciones, dominical y gratificación de fin de...	\$67,636.26	\$0.00	\$67,636.26	\$0.00	\$67,636.26	\$0.00	\$0.00	\$67,636.26	\$0.00	\$0.00	\$0.00	\$0.00
1323 Gratificaciones anuales	\$904,432.80	\$0.00	\$904,432.80	\$0.00	\$904,432.80	\$0.00	\$0.00	\$904,432.80	\$0.00	\$0.00	\$0.00	\$0.00
1400 SEGURIDAD SOCIAL	\$1,336,288.98	\$0.00	\$1,336,288.98	\$36,347.92	\$1,299,941.06	\$36,347.92	\$0.00	\$1,299,941.06	\$36,347.92	\$36,347.92	\$0.00	\$0.00
1410 Aportaciones de seguridad social	\$608,560.20	\$0.00	\$608,560.20	\$36,347.92	\$572,212.28	\$36,347.92	\$0.00	\$572,212.28	\$36,347.92	\$36,347.92	\$0.00	\$0.00
1411 Aportaciones de seguridad social	\$608,560.20	\$0.00	\$608,560.20	\$36,347.92	\$572,212.28	\$36,347.92	\$0.00	\$572,212.28	\$36,347.92	\$36,347.92	\$0.00	\$0.00
1420 Aportaciones a fondos de vivienda	\$361,080.18	\$0.00	\$361,080.18	\$0.00	\$361,080.18	\$0.00	\$0.00	\$361,080.18	\$0.00	\$0.00	\$0.00	\$0.00
1421 Aportaciones a fondos de vivienda	\$361,080.18	\$0.00	\$361,080.18	\$0.00	\$361,080.18	\$0.00	\$0.00	\$361,080.18	\$0.00	\$0.00	\$0.00	\$0.00
1430 Aportaciones al sistema para el retiro	\$366,648.60	\$0.00	\$366,648.60	\$0.00	\$366,648.60	\$0.00	\$0.00	\$366,648.60	\$0.00	\$0.00	\$0.00	\$0.00
1431 Aportaciones al sistema para el retiro	\$366,648.60	\$0.00	\$366,648.60	\$0.00	\$366,648.60	\$0.00	\$0.00	\$366,648.60	\$0.00	\$0.00	\$0.00	\$0.00
1500 OTRAS PRESTACIONES SOCIALES Y ECONÓMICAS	\$108,729.86	\$0.00	\$108,729.86	\$0.00	\$108,729.86	\$0.00	\$0.00	\$108,729.86	\$0.00	\$0.00	\$0.00	\$0.00
1540 Prestaciones contractuales	\$108,729.86	\$0.00	\$108,729.86	\$0.00	\$108,729.86	\$0.00	\$0.00	\$108,729.86	\$0.00	\$0.00	\$0.00	\$0.00
1541 Prestaciones contractuales mensuales	\$12,000.00	\$0.00	\$12,000.00	\$0.00	\$12,000.00	\$0.00	\$0.00	\$12,000.00	\$0.00	\$0.00	\$0.00	\$0.00
1542 Prestaciones contractuales anuales	\$96,729.86	\$0.00	\$96,729.86	\$0.00	\$96,729.86	\$0.00	\$0.00	\$96,729.86	\$0.00	\$0.00	\$0.00	\$0.00
1600 PREVISIONES	\$130,000.00	\$0.00	\$130,000.00	\$0.00	\$130,000.00	\$0.00	\$0.00	\$130,000.00	\$0.00	\$0.00	\$0.00	\$0.00
1610 Provisiones de carácter laboral, económica y de seguridad	\$130,000.00	\$0.00	\$130,000.00	\$0.00	\$130,000.00	\$0.00	\$0.00	\$130,000.00	\$0.00	\$0.00	\$0.00	\$0.00
1611 Provisiones de carácter laboral, económica y de seguridad	\$130,000.00	\$0.00	\$130,000.00	\$0.00	\$130,000.00	\$0.00	\$0.00	\$130,000.00	\$0.00	\$0.00	\$0.00	\$0.00
2000 MATERIALES Y SUMINISTROS	\$970,814.16	\$0.00	\$970,814.16	\$0.00	\$970,814.16	\$0.00	\$0.00	\$970,814.16	\$0.00	\$0.00	\$0.00	\$0.00
2100 MATERIALES DE ADMINISTRACIÓN, EMISIÓN DE DOC	\$293,872.28	\$0.00	\$293,872.28	\$0.00	\$293,872.28	\$0.00	\$0.00	\$293,872.28	\$0.00	\$0.00	\$0.00	\$0.00
2110 Materiales: útiles y equipos menores de oficina	\$115,601.77	\$0.00	\$115,601.77	\$0.00	\$115,601.77	\$0.00	\$0.00	\$115,601.77	\$0.00	\$0.00	\$0.00	\$0.00
2111 Materiales: útiles y equipos menores de oficina	\$115,601.77	\$0.00	\$115,601.77	\$0.00	\$115,601.77	\$0.00	\$0.00	\$115,601.77	\$0.00	\$0.00	\$0.00	\$0.00
2140 Materiales: útiles y equipos menores de tecnologías de la	\$43,526.13	\$0.00	\$43,526.13	\$0.00	\$43,526.13	\$0.00	\$0.00	\$43,526.13	\$0.00	\$0.00	\$0.00	\$0.00
2141 Materiales: útiles y equipos menores de tecnologías de la	\$43,526.13	\$0.00	\$43,526.13	\$0.00	\$43,526.13	\$0.00	\$0.00	\$43,526.13	\$0.00	\$0.00	\$0.00	\$0.00



Utr: supervisor
Rep: rptEstadoPresupuestoEgresos_FF

CENTRO DE JUSTICIA PARA LAS MUJERES EN EL ESTADO SAN LUIS POTOSÍ

Estado del Ejercicio del Presupuesto por Fuente de Financiamiento Al 31/ene/2021

Fecha y hora de Impresión
09/feb/2021
01:12 p.m.

Objeto del Gasto	Aprobado	Ampliaciones / (Reducciones)	Presupuesto Vigente		Comprometido	Devengado	Comprometido No Devengado	Presupuesto Sin Devenegar	Ejercido	Pagado	Cuentas por Pagar Deuda	
			Disponibilidad para Comprometer	Disponible para Comprometer							Pagar	Deuda
2150 Material impreso e información digital	\$7,836.34	\$0.00	\$7,836.34	\$0.00	\$0.00	\$0.00	\$0.00	\$7,836.34	\$0.00	\$0.00	\$0.00	\$0.00
2151 Material impreso e información digital	\$7,836.34	\$0.00	\$7,836.34	\$0.00	\$0.00	\$0.00	\$0.00	\$7,836.34	\$0.00	\$0.00	\$0.00	\$0.00
2160 Material de limpieza	\$126,908.04	\$0.00	\$126,908.04	\$0.00	\$0.00	\$0.00	\$0.00	\$126,908.04	\$0.00	\$0.00	\$0.00	\$0.00
2161 Material de limpieza	\$126,908.04	\$0.00	\$126,908.04	\$0.00	\$0.00	\$0.00	\$0.00	\$126,908.04	\$0.00	\$0.00	\$0.00	\$0.00
2200 ALIMENTOS Y UTENSILIOS	\$109,876.23	\$0.00	\$109,876.23	\$0.00	\$0.00	\$0.00	\$0.00	\$109,876.23	\$0.00	\$0.00	\$0.00	\$0.00
2210 Productos alimenticios para personas	\$108,368.23	\$0.00	\$108,368.23	\$0.00	\$0.00	\$0.00	\$0.00	\$108,368.23	\$0.00	\$0.00	\$0.00	\$0.00
2211 Productos alimenticios para personas	\$100,588.87	\$0.00	\$100,588.87	\$0.00	\$0.00	\$0.00	\$0.00	\$100,588.87	\$0.00	\$0.00	\$0.00	\$0.00
2212 Alimentación en eventos oficiales	\$7,779.36	\$0.00	\$7,779.36	\$0.00	\$0.00	\$0.00	\$0.00	\$7,779.36	\$0.00	\$0.00	\$0.00	\$0.00
2230 Utensilios para el servicio de alimentación	\$1,508.00	\$0.00	\$1,508.00	\$0.00	\$0.00	\$0.00	\$0.00	\$1,508.00	\$0.00	\$0.00	\$0.00	\$0.00
2231 Utensilios para el servicio de alimentación	\$1,508.00	\$0.00	\$1,508.00	\$0.00	\$0.00	\$0.00	\$0.00	\$1,508.00	\$0.00	\$0.00	\$0.00	\$0.00
2400 MATERIALES Y ARTICULOS DE CONSTRUCCIÓN Y DE	\$40,250.93	\$0.00	\$40,250.93	\$0.00	\$0.00	\$0.00	\$0.00	\$40,250.93	\$0.00	\$0.00	\$0.00	\$0.00
2460 Material eléctrico y electrónico	\$12,516.02	\$0.00	\$12,516.02	\$0.00	\$0.00	\$0.00	\$0.00	\$12,516.02	\$0.00	\$0.00	\$0.00	\$0.00
2461 Material eléctrico y electrónico	\$12,516.02	\$0.00	\$12,516.02	\$0.00	\$0.00	\$0.00	\$0.00	\$12,516.02	\$0.00	\$0.00	\$0.00	\$0.00
2480 Materiales complementarios	\$27,614.91	\$0.00	\$27,614.91	\$0.00	\$0.00	\$0.00	\$0.00	\$27,614.91	\$0.00	\$0.00	\$0.00	\$0.00
2481 Materiales complementarios	\$27,614.91	\$0.00	\$27,614.91	\$0.00	\$0.00	\$0.00	\$0.00	\$27,614.91	\$0.00	\$0.00	\$0.00	\$0.00
2490 Otros materiales y artículos de construcción y reparación	\$120.00	\$0.00	\$120.00	\$0.00	\$0.00	\$0.00	\$0.00	\$120.00	\$0.00	\$0.00	\$0.00	\$0.00
2491 Otros materiales y artículos de construcción y reparación	\$120.00	\$0.00	\$120.00	\$0.00	\$0.00	\$0.00	\$0.00	\$120.00	\$0.00	\$0.00	\$0.00	\$0.00
2500 PRODUCTOS QUÍMICOS, FARMACÉUTICOS Y DE LABI	\$148,897.20	\$0.00	\$148,897.20	\$0.00	\$0.00	\$0.00	\$0.00	\$148,897.20	\$0.00	\$0.00	\$0.00	\$0.00
2540 Materiales, accesorios y suministros médicos	\$148,897.20	\$0.00	\$148,897.20	\$0.00	\$0.00	\$0.00	\$0.00	\$148,897.20	\$0.00	\$0.00	\$0.00	\$0.00
2541 Materiales, accesorios y suministros médicos	\$148,897.20	\$0.00	\$148,897.20	\$0.00	\$0.00	\$0.00	\$0.00	\$148,897.20	\$0.00	\$0.00	\$0.00	\$0.00
2600 COMBUSTIBLES, LUBRICANTES Y ADITIVOS	\$338,315.61	\$0.00	\$338,315.61	\$0.00	\$0.00	\$0.00	\$0.00	\$338,315.61	\$0.00	\$0.00	\$0.00	\$0.00
2610 Combustibles, lubricantes y aditivos	\$338,315.61	\$0.00	\$338,315.61	\$0.00	\$0.00	\$0.00	\$0.00	\$338,315.61	\$0.00	\$0.00	\$0.00	\$0.00
2611 Combustibles, lubricantes y aditivos	\$338,315.61	\$0.00	\$338,315.61	\$0.00	\$0.00	\$0.00	\$0.00	\$338,315.61	\$0.00	\$0.00	\$0.00	\$0.00
2900 HERRAMIENTAS, REFACCIONES Y ACCESORIOS MEN	\$39,601.91	\$0.00	\$39,601.91	\$0.00	\$0.00	\$0.00	\$0.00	\$39,601.91	\$0.00	\$0.00	\$0.00	\$0.00
2910 Herramientas menores	\$6,473.48	\$0.00	\$6,473.48	\$0.00	\$0.00	\$0.00	\$0.00	\$6,473.48	\$0.00	\$0.00	\$0.00	\$0.00
2911 Herramientas menores	\$6,473.48	\$0.00	\$6,473.48	\$0.00	\$0.00	\$0.00	\$0.00	\$6,473.48	\$0.00	\$0.00	\$0.00	\$0.00
2920 Refacciones y accesorios menores de edificios	\$5,131.66	\$0.00	\$5,131.66	\$0.00	\$0.00	\$0.00	\$0.00	\$5,131.66	\$0.00	\$0.00	\$0.00	\$0.00
2921 Refacciones y accesorios menores de edificios	\$5,131.66	\$0.00	\$5,131.66	\$0.00	\$0.00	\$0.00	\$0.00	\$5,131.66	\$0.00	\$0.00	\$0.00	\$0.00
2940 Refacciones y accesorios menores de equipo de comput	\$9,966.57	\$0.00	\$9,966.57	\$0.00	\$0.00	\$0.00	\$0.00	\$9,966.57	\$0.00	\$0.00	\$0.00	\$0.00
2941 Refacciones y accesorios menores de equipo de comput	\$9,966.57	\$0.00	\$9,966.57	\$0.00	\$0.00	\$0.00	\$0.00	\$9,966.57	\$0.00	\$0.00	\$0.00	\$0.00
2960 Refacciones y accesorios menores de equipo de transpor	\$18,030.20	\$0.00	\$18,030.20	\$0.00	\$0.00	\$0.00	\$0.00	\$18,030.20	\$0.00	\$0.00	\$0.00	\$0.00



Ucr: supervisor
Rep: rptEstadoPresupuestoEgresos_FF

**CENTRO DE JUSTICIA PARA LAS MUJERES EN EL ESTADO
SAN LUIS POTOSI**
Estado del Ejercicio del Presupuesto por Fuente de Financiamiento Al 31/ene/2021

Fecha y hora de Impresión
09/feb/2021
01:12 p.m.

Objeto del Gasto	Aprobado	Ampliaciones / (Reducciones)	Presupuesto Vigente		Presupuesto Disponible para Comprometer		Devengado	Comprometido No Devengado	Presupuesto Sin Devenegar	Ejercido	Pagado	Cuentas por Pagar Deuda
			Presupuesto Vigente	Comprometido	Disponible para Comprometer	Devengado						
2961 Refacciones y accesorios menores de equipo de transport	\$18,030.20	\$0.00	\$18,030.20	\$0.00	\$18,030.20	\$0.00	\$0.00	\$0.00	\$18,030.20	\$0.00	\$0.00	\$0.00
3000 SERVICIOS GENERALES	\$1,695,849.38	\$0.00	\$1,695,849.38	\$12,372.33	\$1,683,477.05	\$12,372.33	\$0.00	\$1,683,477.05	\$12,372.33	\$12,372.33	\$0.00	\$0.00
3100 SERVICIOS BÁSICOS	\$713,511.68	\$0.00	\$713,511.68	\$0.00	\$713,511.68	\$0.00	\$0.00	\$713,511.68	\$0.00	\$0.00	\$0.00	\$0.00
3110 Energía eléctrica	\$589,488.62	\$0.00	\$589,488.62	\$0.00	\$589,488.62	\$0.00	\$0.00	\$589,488.62	\$0.00	\$0.00	\$0.00	\$0.00
3111 Energía eléctrica	\$389,488.62	\$0.00	\$389,488.62	\$0.00	\$389,488.62	\$0.00	\$0.00	\$389,488.62	\$0.00	\$0.00	\$0.00	\$0.00
3113 Otros pagos derivados de la prestación del servicio electr	\$200,000.00	\$0.00	\$200,000.00	\$0.00	\$200,000.00	\$0.00	\$0.00	\$200,000.00	\$0.00	\$0.00	\$0.00	\$0.00
3130 Agua	\$14,800.37	\$0.00	\$14,800.37	\$0.00	\$14,800.37	\$0.00	\$0.00	\$14,800.37	\$0.00	\$0.00	\$0.00	\$0.00
3131 Agua	\$14,800.37	\$0.00	\$14,800.37	\$0.00	\$14,800.37	\$0.00	\$0.00	\$14,800.37	\$0.00	\$0.00	\$0.00	\$0.00
3140 Telefonía tradicional	\$81,121.50	\$0.00	\$81,121.50	\$0.00	\$81,121.50	\$0.00	\$0.00	\$81,121.50	\$0.00	\$0.00	\$0.00	\$0.00
3141 Telefonía tradicional	\$81,121.50	\$0.00	\$81,121.50	\$0.00	\$81,121.50	\$0.00	\$0.00	\$81,121.50	\$0.00	\$0.00	\$0.00	\$0.00
3150 Telefonía celular	\$24,586.00	\$0.00	\$24,586.00	\$0.00	\$24,586.00	\$0.00	\$0.00	\$24,586.00	\$0.00	\$0.00	\$0.00	\$0.00
3151 Telefonía celular	\$24,586.00	\$0.00	\$24,586.00	\$0.00	\$24,586.00	\$0.00	\$0.00	\$24,586.00	\$0.00	\$0.00	\$0.00	\$0.00
3180 Servicios postales y telegráficos	\$3,515.19	\$0.00	\$3,515.19	\$0.00	\$3,515.19	\$0.00	\$0.00	\$3,515.19	\$0.00	\$0.00	\$0.00	\$0.00
3181 Servicios postales y telegráficos	\$3,515.19	\$0.00	\$3,515.19	\$0.00	\$3,515.19	\$0.00	\$0.00	\$3,515.19	\$0.00	\$0.00	\$0.00	\$0.00
3200 SERVICIOS DE ARRENDAMIENTO	\$242,187.15	\$0.00	\$242,187.15	\$0.00	\$242,187.15	\$0.00	\$0.00	\$242,187.15	\$0.00	\$0.00	\$0.00	\$0.00
3220 Arrendamiento de edificios	\$150,000.00	\$0.00	\$150,000.00	\$0.00	\$150,000.00	\$0.00	\$0.00	\$150,000.00	\$0.00	\$0.00	\$0.00	\$0.00
3221 Arrendamiento de edificios	\$150,000.00	\$0.00	\$150,000.00	\$0.00	\$150,000.00	\$0.00	\$0.00	\$150,000.00	\$0.00	\$0.00	\$0.00	\$0.00
3230 Arrendamiento de mobiliario y equipo de administración, t	\$92,187.15	\$0.00	\$92,187.15	\$0.00	\$92,187.15	\$0.00	\$0.00	\$92,187.15	\$0.00	\$0.00	\$0.00	\$0.00
3231 Arrendamiento de mobiliario y equipo de administración, t	\$92,187.15	\$0.00	\$92,187.15	\$0.00	\$92,187.15	\$0.00	\$0.00	\$92,187.15	\$0.00	\$0.00	\$0.00	\$0.00
3300 SERVICIOS PROFESIONALES, CIENTÍFICOS, TÉCNICO	\$150,274.00	\$0.00	\$150,274.00	\$0.00	\$150,274.00	\$0.00	\$0.00	\$150,274.00	\$0.00	\$0.00	\$0.00	\$0.00
3310 Servicios legales, de contabilidad, auditoría y relacionado	\$106,488.00	\$0.00	\$106,488.00	\$0.00	\$106,488.00	\$0.00	\$0.00	\$106,488.00	\$0.00	\$0.00	\$0.00	\$0.00
3311 Servicios legales, de contabilidad, auditoría y relacionado	\$106,488.00	\$0.00	\$106,488.00	\$0.00	\$106,488.00	\$0.00	\$0.00	\$106,488.00	\$0.00	\$0.00	\$0.00	\$0.00
3390 Servicios profesionales, científicos y técnicos integrales	\$43,786.00	\$0.00	\$43,786.00	\$0.00	\$43,786.00	\$0.00	\$0.00	\$43,786.00	\$0.00	\$0.00	\$0.00	\$0.00
3391 Servicios profesionales, científicos y técnicos integrales	\$43,786.00	\$0.00	\$43,786.00	\$0.00	\$43,786.00	\$0.00	\$0.00	\$43,786.00	\$0.00	\$0.00	\$0.00	\$0.00
3400 SERVICIOS FINANCIEROS, BANCARIOS Y COMERCIAL	\$70,833.50	\$0.00	\$70,833.50	\$611.32	\$70,222.18	\$611.32	\$0.00	\$70,222.18	\$70,222.18	\$611.32	\$611.32	\$0.00
3410 Servicios financieros y bancarios	\$6,618.88	\$0.00	\$6,618.88	\$611.32	\$6,007.56	\$611.32	\$0.00	\$6,007.56	\$6,007.56	\$611.32	\$611.32	\$0.00
3411 Servicios financieros y bancarios	\$6,618.88	\$0.00	\$6,618.88	\$611.32	\$6,007.56	\$611.32	\$0.00	\$6,007.56	\$6,007.56	\$611.32	\$611.32	\$0.00
3450 Seguro de bienes patrimoniales	\$64,214.62	\$0.00	\$64,214.62	\$0.00	\$64,214.62	\$0.00	\$0.00	\$64,214.62	\$0.00	\$0.00	\$0.00	\$0.00
3451 Seguro de bienes patrimoniales	\$64,214.62	\$0.00	\$64,214.62	\$0.00	\$64,214.62	\$0.00	\$0.00	\$64,214.62	\$0.00	\$0.00	\$0.00	\$0.00
3500 SERVICIOS DE INSTALACIÓN, REPARACIÓN, MANTEN	\$427,740.81	\$0.00	\$427,740.81	\$10,800.01	\$416,940.80	\$10,800.01	\$0.00	\$416,940.80	\$416,940.80	\$10,800.01	\$10,800.01	\$0.00
3510 Conservación y mantenimiento menor de inmuebles	\$66,887.83	\$0.00	\$66,887.83	\$0.00	\$66,887.83	\$0.00	\$0.00	\$66,887.83	\$66,887.83	\$0.00	\$0.00	\$0.00



Ucr: supervisor
Rep: rptEstadoPresupuestoEgresos_FF

CENTRO DE JUSTICIA PARA LAS MUJERES EN EL ESTADO
SAN LUIS POTOSI
Estado del Ejercicio del Presupuesto por Fuente de Financiamiento Al 31/ene/2021

Fecha y hora de Impresión: 09/feb/2021 01:12 p.m.

Fuente de Financiamiento Objeto del Gasto	Aprobado	Ampliaciones / (Reducciones)	Presupuesto Vigente	Comprometido	Disponibles para Comprometer	Devengado	Comprometido No Devengado	Presupuesto Sin Devengar	Ejercido	Pagado	Cuentas por Pagar Deuda
3511 Conservación y mantenimiento menor de inmuebles	\$66,887.83	\$0.00	\$66,887.83	\$0.00	\$66,887.83	\$0.00	\$0.00	\$66,887.83	\$0.00	\$0.00	\$0.00
3550 Reparación y mantenimiento de equipo de transporte	\$111,293.17	\$0.00	\$111,293.17	\$0.00	\$111,293.17	\$0.00	\$0.00	\$111,293.17	\$0.00	\$0.00	\$0.00
3551 Reparación y mantenimiento de equipo de transporte	\$111,293.17	\$0.00	\$111,293.17	\$0.00	\$111,293.17	\$0.00	\$0.00	\$111,293.17	\$0.00	\$0.00	\$0.00
3580 Servicios de limpieza y manejo de desechos	\$207,989.52	\$0.00	\$207,989.52	\$10,800.01	\$197,189.51	\$10,800.01	\$0.00	\$197,189.51	\$10,800.01	\$10,800.01	\$0.00
3581 Servicios de limpieza y manejo de desechos	\$207,989.52	\$0.00	\$207,989.52	\$10,800.01	\$197,189.51	\$10,800.01	\$0.00	\$197,189.51	\$10,800.01	\$10,800.01	\$0.00
3590 Servicios de jardinería y fumigación	\$41,570.29	\$0.00	\$41,570.29	\$0.00	\$41,570.29	\$0.00	\$0.00	\$41,570.29	\$0.00	\$0.00	\$0.00
3591 Servicios de jardinería y fumigación	\$41,570.29	\$0.00	\$41,570.29	\$0.00	\$41,570.29	\$0.00	\$0.00	\$41,570.29	\$0.00	\$0.00	\$0.00
3700 SERVICIOS DE TRASLADOS Y VIÁTICOS	\$90,976.24	\$0.00	\$90,976.24	\$961.00	\$90,015.24	\$961.00	\$0.00	\$90,015.24	\$961.00	\$961.00	\$0.00
3750 Viáticos en el país	\$90,976.24	\$0.00	\$90,976.24	\$961.00	\$90,015.24	\$961.00	\$0.00	\$90,015.24	\$961.00	\$961.00	\$0.00
3751 Viáticos en el país	\$90,976.24	\$0.00	\$90,976.24	\$961.00	\$90,015.24	\$961.00	\$0.00	\$90,015.24	\$961.00	\$961.00	\$0.00
3900 OTROS SERVICIOS GENERALES	\$326.00	\$0.00	\$326.00	\$0.00	\$326.00	\$0.00	\$0.00	\$326.00	\$0.00	\$0.00	\$0.00
3920 Impuestos y derechos	\$326.00	\$0.00	\$326.00	\$0.00	\$326.00	\$0.00	\$0.00	\$326.00	\$0.00	\$0.00	\$0.00
3921 Impuestos y derechos	\$326.00	\$0.00	\$326.00	\$0.00	\$326.00	\$0.00	\$0.00	\$326.00	\$0.00	\$0.00	\$0.00
4000 TRANSFERENCIAS, ASIGNACIONES, SUBSIDIO	\$9,000.00	\$0.00	\$9,000.00	\$0.00	\$9,000.00	\$0.00	\$0.00	\$9,000.00	\$0.00	\$0.00	\$0.00
4400 AYUDAS SOCIALES	\$9,000.00	\$0.00	\$9,000.00	\$0.00	\$9,000.00	\$0.00	\$0.00	\$9,000.00	\$0.00	\$0.00	\$0.00
4410 Ayudas sociales a personas	\$9,000.00	\$0.00	\$9,000.00	\$0.00	\$9,000.00	\$0.00	\$0.00	\$9,000.00	\$0.00	\$0.00	\$0.00
4411 Ayudas sociales a personas	\$9,000.00	\$0.00	\$9,000.00	\$0.00	\$9,000.00	\$0.00	\$0.00	\$9,000.00	\$0.00	\$0.00	\$0.00
TRANSFERENCIA DE GOBIERNO DEL	\$11,684,375.00	\$0.00	\$11,684,375.00	\$6,510,343.81	\$5,174,031.19	\$5,84,318.20	\$5,926,025.61	\$11,700,056.80	\$584,318.20	\$584,318.20	\$0.00
Total Final	\$11,684,375.00	\$0.00	\$11,684,375.00	\$6,510,343.81	\$5,174,031.19	\$5,84,318.20	\$5,926,025.61	\$11,700,056.80	\$584,318.20	\$584,318.20	\$0.00




Ucr: supervisor
Rep: rptEstadoPresupuestoEgresos_FF

CENTRO DE JUSTICIA PARA LAS MUJERES EN EL ESTADO SAN LUIS POTOSI

Estado del Ejercicio del Presupuesto por Fuente de Financiamiento Al 31/ene/2021


Fecha y hora de Impresión 09/feb/2021 01:12 p.m.

Fuente de Financiamiento	Objeto del Gasto	Ampliaciones / Reducciones	Presupuesto Vigente	Presupuesto Disponible para Comprometer		Devengado	Comprometido No Devengado	Presupuesto Sin Devenegar	Ejercido	Pagado	Cuentas por Pagar	
				Comprometido	Comprometer						Deuda	Deuda


 LIC. JULIETA MENDEZ SALAS
 COORDINADORA GENERAL DEL CENTRO DE JUSTICIA DE
 LAS MUJERES

CENTRO DE JUSTICIA PARA LAS MUJERES EN EL ESTADO
Gasto por Categoría Programática
Del 1 de Enero al 31 de Enero de 2021

Programas	Concepto	Egresos			Subejercicio	
		1 Aprobado	2 Ampliaciones/Reducciones	3 Modificado		4 Pagado
	Subsidios: Sector Social y Privado o Entidades Federativas y Municipios	11,684,375	0	11,684,375	584,318	11,100,057
	Sujetos a Reglas de Operación	0	0	0	0	0
	Otros Subsidios	0	0	0	0	0
	Desempeño de las Funciones	11,684,375	0	11,684,375	584,318	11,100,057
	Prestación de Servicios Públicos	11,684,375	0	11,684,375	584,318	11,100,057
	Provisión de Bienes Públicos	0	0	0	0	0
	Planeación, seguimiento y evaluación de políticas públicas	0	0	0	0	0
	Promoción y fomento	0	0	0	0	0
	Regulación y supervisión	0	0	0	0	0
	Funciones de las Fuerzas Armadas (Únicamente Gobierno Federal)	0	0	0	0	0
	Específicos	0	0	0	0	0
	Proyectos de Inversión	0	0	0	0	0
	Administrativos y de Apoyo	0	0	0	0	0
	Apoyo al proceso presupuestario y para mejorar la eficiencia institucional	0	0	0	0	0
	Apoyo a la función pública y al mejoramiento de la gestión	0	0	0	0	0
	Operaciones ajenas	0	0	0	0	0
	Compromisos	0	0	0	0	0
	Obligaciones de cumplimiento de resolución jurisdiccional	0	0	0	0	0
	Desastres Naturales	0	0	0	0	0
	Obligaciones	0	0	0	0	0
	Pensiones y jubilaciones	0	0	0	0	0
	Aportaciones a la seguridad social	0	0	0	0	0
	Aportaciones a fondos de estabilización	0	0	0	0	0
	Aportaciones a fondos de inversión y reestructura de pensiones	0	0	0	0	0
	Programas de Gasto Federalizado (Gobierno Federal)	0	0	0	0	0
	Gasto Federalizado	0	0	0	0	0
	Participaciones a entidades federativas y municipios	0	0	0	0	0
	Costo financiero, deuda o apoyos a deudores y ahorradores de la banca	0	0	0	0	0
	Aduanos de ejercicios fiscales anteriores	0	0	0	0	0
	Total del Gasto	11,684,375	0	11,684,375	584,318	11,100,057



LIC. JULIETA MENDOZA SALAS


COORDINADORA GENERAL DEL CENTRO DE JUSTICIA DE LAS MUJERES

NO APLICA

Cuenta Pública 2020
 Gobierno Federal ESTATAL Municipal
 CENTRO DE JUSTICIA PARA MUJERES
 Estado Analítico del Ejercicio del Presupuesto de Egresos
 Clasificación Administrativa
 Del 1 de Enero al 31 de Enero de 2021

Concepto	Egresos					Subejercicio
	Aprobado	Ampliaciones/ (Reducciones)	Modificado	Devengado	Pagado	
	1	2	3 = (1 + 2)	4	5	6 = (3 - 4)
Poder Ejecutivo Poder Legislativo Poder Judicial órganos autónomos						
Total del Gasto	X	X	X	X	X	

NO APLICA



LIC. JULIETA MENDEZ/SALAS
 COORDINADORA GENERAL DEL CENTRO DE
 JUSTICIA DE LAS MUJERES

NO APLICA

Cuenta Pública 2020 Sector Paraestatal de Gobierno (Federal/Estatal/Municipal) de CENTRO DE JUSTICIA PARA MUJERES Estado Analítico del Ejercicio del Presupuesto de Egresos Clasificación Administrativa Del 1 de Enero al 31 de Enero de 2021	
---	--


Concepto	Egresos					Subejercicio
	Aprobado	Ampliaciones/ (Reducciones)	Modificado	Devengado	Pagado	
	1	2	3 = (1 + 2)	4	5	6 = (3 - 4)
Entidades Paraestatales y Fideicomisos no Empresariales y no Financieros						
Instituciones Publicas de Seguridad Social						
Entidades Paraestatales y Fideicomisos no Empresariales y no Financieros con participación Estatal Mayoritaria						
Fideicomisos Empresariales No financieros con Participación Estatal Mayoritaria						
Entidades Paraestatales Empresariales Financieras Monetarias con Participación mayoritaria Estatal.						
Entidades Paraestatales Empresariales Financieras No monetarias con Participación Estatal Mayoritaria						
Fideicomisos Financieros Públicos con Participación Estatal Mayoritaria						
TOTAL DEL GASTO	X	X	X	X	X	X

NO APLICA

LIC. JULIETA MENDEZ SALAS
 COORDINADORA GENERAL DEL CENTRO DE JUSTICIA DE LAS MUJERES

CENTRO DE JUSTICIA PARA MUJERES
 Estado Analítico del Ejercicio del Presupuesto de Egresos
 Clasificación Administrativa
 Del 1 de Enero al 31 de Enero de 2021

Concepto	Egresos						Subejercicio 6 = (3 - 4)
	Aprobado 1	Ampliaciones/ (Reducciones) 2	Modificado 3 = (1 + 2)	Devengado 4	Pagado 5		
Sin Ramo/Dependencia	\$ 11,684,375.00	\$ 0	\$ 11,684,375.00	\$ 584,318.20	\$ 584,318.20	\$	11,100,056.80
Centro de Justicia para Mujeres	\$ 11,684,375.00	\$ -	\$ 11,684,375.00	\$ 584,318.20	\$ 584,318.20	\$	11,100,056.80
Total del Gasto	\$ 11,684,375.00	\$ -	\$ 11,684,375.00	\$ 584,318.20	\$ 584,318.20	\$	11,100,056.80



LIC. JULIETA MENDEZ SALAS
 COORDINADORA GENERAL DEL CENTRO DE JUSTICIA
 DE LAS MUJERES



Usr: supervisor
Rep: rptEstadoPresupuestoEgresos_PY

CENTRO DE JUSTICIA PARA LAS MUJERES EN EL ESTADO SAN LUIS POTOSI

Estado del Ejercicio del Presupuesto por Proyecto / Proceso Al 31/ene/2021

Fecha y hora de Impresión
09/feb/2021
01:12 p.m.

Objeto del Gasto	Unidad Administrativa	Aprobado	Ampliaciones / (Reducciones)	Presupuesto Vigente	Comprometido	Disponible para Comprometer	Devengado	Comprometido o No Devengado	Presupuesto Sin Devengar	Ejercido	Pagado	Cuentas por Pagar	
												Deuda	Deuda
PY01 SERVICIOS PERSONALES													
1000	SERVICIOS PERSONALES	\$9,008,711.46	\$0.00	\$9,008,711.46	\$6,487,971.48	\$2,510,739.98	\$571,945.87	\$5,926,025.61	\$8,436,765.59	\$571,945.87	\$571,945.87	\$0.00	\$0.00
1100	REMUNERACIONES AL PERSONAL DE CARÁCTER PE	\$6,461,623.56	\$0.00	\$6,461,623.56	\$6,461,623.56	\$0.00	\$535,597.95	\$5,926,025.61	\$5,926,025.61	\$535,597.95	\$535,597.95	\$0.00	\$0.00
1130	Sueldos base al personal permanente	\$6,461,623.56	\$0.00	\$6,461,623.56	\$6,461,623.56	\$0.00	\$535,597.95	\$5,926,025.61	\$5,926,025.61	\$535,597.95	\$535,597.95	\$0.00	\$0.00
1131	Sueldos base al personal permanente	\$5,926,472.64	\$0.00	\$5,926,472.64	\$5,926,472.64	\$0.00	\$502,112.77	\$5,424,359.87	\$5,424,359.87	\$502,112.77	\$502,112.77	\$0.00	\$0.00
1132	Complemento de sueldo	\$535,150.92	\$0.00	\$535,150.92	\$535,150.92	\$0.00	\$33,485.18	\$501,665.74	\$501,665.74	\$33,485.18	\$33,485.18	\$0.00	\$0.00
1300	REMUNERACIONES ADICIONALES Y ESPECIALES	\$972,069.06	\$0.00	\$972,069.06	\$0.00	\$972,069.06	\$0.00	\$0.00	\$972,069.06	\$0.00	\$0.00	\$0.00	\$0.00
1320	Primas de vacaciones, dominical y gratificación de fin de...	\$972,069.06	\$0.00	\$972,069.06	\$0.00	\$972,069.06	\$0.00	\$0.00	\$972,069.06	\$0.00	\$0.00	\$0.00	\$0.00
1321	Primas de vacaciones, dominical y gratificación de fin de...	\$67,636.26	\$0.00	\$67,636.26	\$0.00	\$67,636.26	\$0.00	\$0.00	\$67,636.26	\$0.00	\$0.00	\$0.00	\$0.00
1323	Gratificaciones anuales	\$904,432.80	\$0.00	\$904,432.80	\$0.00	\$904,432.80	\$0.00	\$0.00	\$904,432.80	\$0.00	\$0.00	\$0.00	\$0.00
1400	SEGURIDAD SOCIAL	\$1,336,288.98	\$0.00	\$1,336,288.98	\$36,347.92	\$1,299,941.06	\$36,347.92	\$0.00	\$1,299,941.06	\$36,347.92	\$36,347.92	\$0.00	\$0.00
1410	Aportaciones de seguridad social	\$609,560.20	\$0.00	\$609,560.20	\$36,347.92	\$572,212.28	\$36,347.92	\$0.00	\$572,212.28	\$36,347.92	\$36,347.92	\$0.00	\$0.00
1411	Aportaciones de seguridad social	\$609,560.20	\$0.00	\$609,560.20	\$36,347.92	\$572,212.28	\$36,347.92	\$0.00	\$572,212.28	\$36,347.92	\$36,347.92	\$0.00	\$0.00
1420	Aportaciones a fondos de vivienda	\$361,080.18	\$0.00	\$361,080.18	\$0.00	\$361,080.18	\$0.00	\$0.00	\$361,080.18	\$0.00	\$0.00	\$0.00	\$0.00
1421	Aportaciones a fondos de vivienda	\$361,080.18	\$0.00	\$361,080.18	\$0.00	\$361,080.18	\$0.00	\$0.00	\$361,080.18	\$0.00	\$0.00	\$0.00	\$0.00
1430	Aportaciones al sistema para el retiro	\$366,648.60	\$0.00	\$366,648.60	\$0.00	\$366,648.60	\$0.00	\$0.00	\$366,648.60	\$0.00	\$0.00	\$0.00	\$0.00
1431	Aportaciones al sistema para el retiro	\$366,648.60	\$0.00	\$366,648.60	\$0.00	\$366,648.60	\$0.00	\$0.00	\$366,648.60	\$0.00	\$0.00	\$0.00	\$0.00
1500	OTRAS PRESTACIONES SOCIALES Y ECONÓMICAS	\$108,729.86	\$0.00	\$108,729.86	\$0.00	\$108,729.86	\$0.00	\$0.00	\$108,729.86	\$0.00	\$0.00	\$0.00	\$0.00
1540	Prestaciones contractuales	\$108,729.86	\$0.00	\$108,729.86	\$0.00	\$108,729.86	\$0.00	\$0.00	\$108,729.86	\$0.00	\$0.00	\$0.00	\$0.00
1541	Prestaciones contractuales mensuales	\$12,000.00	\$0.00	\$12,000.00	\$0.00	\$12,000.00	\$0.00	\$0.00	\$12,000.00	\$0.00	\$0.00	\$0.00	\$0.00
1542	Prestaciones contractuales anuales	\$96,729.86	\$0.00	\$96,729.86	\$0.00	\$96,729.86	\$0.00	\$0.00	\$96,729.86	\$0.00	\$0.00	\$0.00	\$0.00
1600	PREVISIONES	\$130,000.00	\$0.00	\$130,000.00	\$0.00	\$130,000.00	\$0.00	\$0.00	\$130,000.00	\$0.00	\$0.00	\$0.00	\$0.00
1610	Previsiones de carácter laboral, económica y de seguridad	\$130,000.00	\$0.00	\$130,000.00	\$0.00	\$130,000.00	\$0.00	\$0.00	\$130,000.00	\$0.00	\$0.00	\$0.00	\$0.00
1611	Previsiones de carácter laboral, económica y de seguridad	\$130,000.00	\$0.00	\$130,000.00	\$0.00	\$130,000.00	\$0.00	\$0.00	\$130,000.00	\$0.00	\$0.00	\$0.00	\$0.00
SERVICIOS PERSONALES		\$9,008,711.46	\$0.00	\$9,008,711.46	\$6,487,971.48	\$2,510,739.98	\$571,945.87	\$5,926,025.61	\$8,436,765.59	\$571,945.87	\$571,945.87	\$0.00	\$0.00
PY02 MATERIALES, SUMINISTROS Y SERVICIOS GENERALES													
2000	MATERIALES Y SUMINISTROS	\$970,814.16	\$0.00	\$970,814.16	\$0.00	\$970,814.16	\$0.00	\$0.00	\$970,814.16	\$0.00	\$0.00	\$0.00	\$0.00
2100	MATERIALES DE ADMINISTRACIÓN, EMISIÓN DE DOC	\$293,872.28	\$0.00	\$293,872.28	\$0.00	\$293,872.28	\$0.00	\$0.00	\$293,872.28	\$0.00	\$0.00	\$0.00	\$0.00
2110	Materiales, útiles y equipos menores de oficina	\$115,601.77	\$0.00	\$115,601.77	\$0.00	\$115,601.77	\$0.00	\$0.00	\$115,601.77	\$0.00	\$0.00	\$0.00	\$0.00



Usu: supervisor
 Rep: rptEstadoPresupuestoEgresos_PY

CENTRO DE JUSTICIA PARA LAS MUJERES EN EL ESTADO SAN LUIS POTOSI

Estado del Ejercicio del Presupuesto por Proyecto / Proceso Al 31/ene/2021

Fecha y hora de Impresión: 09/feb/2021 01:12 p.m.

Objeto del Gasto	Unidad Administrativa	Aprobado	Ampliaciones / (Reducciones)	Presupuesto Vigente		Presupuesto Disponible para Comprometer		Comprometido o No Devengado	Presupuesto Sin Devengar	Ejercido	Pagado	Cuentas por Pagar	Deuda
				Presupuesto Vigente	Comprometido	Disponible para Comprometer	Devengado						
2111	Materiales, útiles y equipos menores de oficina	\$115,601.77	\$0.00	\$115,601.77	\$0.00	\$115,601.77	\$0.00	\$0.00	\$115,601.77	\$0.00	\$0.00	\$0.00	\$0.00
2140	Materiales, útiles y equipos menores de tecnologías de la	\$43,526.13	\$0.00	\$43,526.13	\$0.00	\$43,526.13	\$0.00	\$0.00	\$43,526.13	\$0.00	\$0.00	\$0.00	\$0.00
2141	Materiales, útiles y equipos menores de tecnologías de la	\$43,526.13	\$0.00	\$43,526.13	\$0.00	\$43,526.13	\$0.00	\$0.00	\$43,526.13	\$0.00	\$0.00	\$0.00	\$0.00
2150	Material impreso e información digital	\$7,836.34	\$0.00	\$7,836.34	\$0.00	\$7,836.34	\$0.00	\$0.00	\$7,836.34	\$0.00	\$0.00	\$0.00	\$0.00
2151	Material impreso e información digital	\$7,836.34	\$0.00	\$7,836.34	\$0.00	\$7,836.34	\$0.00	\$0.00	\$7,836.34	\$0.00	\$0.00	\$0.00	\$0.00
2160	Material de limpieza	\$126,908.04	\$0.00	\$126,908.04	\$0.00	\$126,908.04	\$0.00	\$0.00	\$126,908.04	\$0.00	\$0.00	\$0.00	\$0.00
2161	Material de limpieza	\$126,908.04	\$0.00	\$126,908.04	\$0.00	\$126,908.04	\$0.00	\$0.00	\$126,908.04	\$0.00	\$0.00	\$0.00	\$0.00
2200	ALIMENTOS Y UTENSILIOS	\$109,876.23	\$0.00	\$109,876.23	\$0.00	\$109,876.23	\$0.00	\$0.00	\$109,876.23	\$0.00	\$0.00	\$0.00	\$0.00
2210	Productos alimenticios para personas	\$108,368.23	\$0.00	\$108,368.23	\$0.00	\$108,368.23	\$0.00	\$0.00	\$108,368.23	\$0.00	\$0.00	\$0.00	\$0.00
2211	Productos alimenticios para personas	\$100,588.87	\$0.00	\$100,588.87	\$0.00	\$100,588.87	\$0.00	\$0.00	\$100,588.87	\$0.00	\$0.00	\$0.00	\$0.00
2212	Alimentación en eventos oficiales	\$7,779.36	\$0.00	\$7,779.36	\$0.00	\$7,779.36	\$0.00	\$0.00	\$7,779.36	\$0.00	\$0.00	\$0.00	\$0.00
2230	Utensilios para el servicio de alimentación	\$1,508.00	\$0.00	\$1,508.00	\$0.00	\$1,508.00	\$0.00	\$0.00	\$1,508.00	\$0.00	\$0.00	\$0.00	\$0.00
2231	Utensilios para el servicio de alimentación	\$1,508.00	\$0.00	\$1,508.00	\$0.00	\$1,508.00	\$0.00	\$0.00	\$1,508.00	\$0.00	\$0.00	\$0.00	\$0.00
2400	MATERIALES Y ARTICULOS DE CONSTRUCCIÓN Y DE	\$40,250.93	\$0.00	\$40,250.93	\$0.00	\$40,250.93	\$0.00	\$0.00	\$40,250.93	\$0.00	\$0.00	\$0.00	\$0.00
2460	Material eléctrico y electrónico	\$12,516.02	\$0.00	\$12,516.02	\$0.00	\$12,516.02	\$0.00	\$0.00	\$12,516.02	\$0.00	\$0.00	\$0.00	\$0.00
2461	Material eléctrico y electrónico	\$12,516.02	\$0.00	\$12,516.02	\$0.00	\$12,516.02	\$0.00	\$0.00	\$12,516.02	\$0.00	\$0.00	\$0.00	\$0.00
2480	Materiales complementarios	\$27,614.91	\$0.00	\$27,614.91	\$0.00	\$27,614.91	\$0.00	\$0.00	\$27,614.91	\$0.00	\$0.00	\$0.00	\$0.00
2481	Materiales complementarios	\$27,614.91	\$0.00	\$27,614.91	\$0.00	\$27,614.91	\$0.00	\$0.00	\$27,614.91	\$0.00	\$0.00	\$0.00	\$0.00
2490	Otros materiales y artículos de construcción y reparación	\$120.00	\$0.00	\$120.00	\$0.00	\$120.00	\$0.00	\$0.00	\$120.00	\$0.00	\$0.00	\$0.00	\$0.00
2491	Otros materiales y artículos de construcción y reparación	\$120.00	\$0.00	\$120.00	\$0.00	\$120.00	\$0.00	\$0.00	\$120.00	\$0.00	\$0.00	\$0.00	\$0.00
2500	PRODUCTOS QUÍMICOS, FARMACÉUTICOS Y DE LABI	\$148,897.20	\$0.00	\$148,897.20	\$0.00	\$148,897.20	\$0.00	\$0.00	\$148,897.20	\$0.00	\$0.00	\$0.00	\$0.00
2540	Materiales, accesorios y suministros médicos	\$148,897.20	\$0.00	\$148,897.20	\$0.00	\$148,897.20	\$0.00	\$0.00	\$148,897.20	\$0.00	\$0.00	\$0.00	\$0.00
2541	Materiales, accesorios y suministros médicos	\$148,897.20	\$0.00	\$148,897.20	\$0.00	\$148,897.20	\$0.00	\$0.00	\$148,897.20	\$0.00	\$0.00	\$0.00	\$0.00
2600	COMBUSTIBLES, LUBRICANTES Y ADITIVOS	\$338,315.61	\$0.00	\$338,315.61	\$0.00	\$338,315.61	\$0.00	\$0.00	\$338,315.61	\$0.00	\$0.00	\$0.00	\$0.00
2610	Combustibles, lubricantes y aditivos	\$338,315.61	\$0.00	\$338,315.61	\$0.00	\$338,315.61	\$0.00	\$0.00	\$338,315.61	\$0.00	\$0.00	\$0.00	\$0.00
2611	Combustibles, lubricantes y aditivos	\$338,315.61	\$0.00	\$338,315.61	\$0.00	\$338,315.61	\$0.00	\$0.00	\$338,315.61	\$0.00	\$0.00	\$0.00	\$0.00
2900	HERRAMIENTAS, REFACCIONES Y ACCESORIOS MEN	\$39,601.91	\$0.00	\$39,601.91	\$0.00	\$39,601.91	\$0.00	\$0.00	\$39,601.91	\$0.00	\$0.00	\$0.00	\$0.00
2910	Herramientas menores	\$6,473.48	\$0.00	\$6,473.48	\$0.00	\$6,473.48	\$0.00	\$0.00	\$6,473.48	\$0.00	\$0.00	\$0.00	\$0.00
2911	Herramientas menores	\$6,473.48	\$0.00	\$6,473.48	\$0.00	\$6,473.48	\$0.00	\$0.00	\$6,473.48	\$0.00	\$0.00	\$0.00	\$0.00
2920	Refacciones y accesorios menores de edificios	\$5,131.66	\$0.00	\$5,131.66	\$0.00	\$5,131.66	\$0.00	\$0.00	\$5,131.66	\$0.00	\$0.00	\$0.00	\$0.00
2921	Refacciones y accesorios menores de edificios	\$5,131.66	\$0.00	\$5,131.66	\$0.00	\$5,131.66	\$0.00	\$0.00	\$5,131.66	\$0.00	\$0.00	\$0.00	\$0.00



Utr supervisor
Rep: rptEstadoPresupuestoEgresos_PY

CENTRO DE JUSTICIA PARA LAS MUJERES EN EL ESTADO
SAN LUIS POTOSI
Estado del Ejercicio del Presupuesto por Proyecto / Proceso Al 31/ene/2021

Fecha y hora de Impresión
09/feb/2021
01:12 p.m.

Objeto del Gasto	Unidad Administrativa	Aprobado	Ampliaciones / (Reducciones)	Presupuesto Vigente	Comprometido	Disponibilidad para Comprometer	Devengado	Comprometido o No Devengado	Presupuesto Sin Devenegar	Ejercido	Pagado	Cuentas por Pagar	
												Deuda	Deuda
2940	Relaciones y accesorios menores de equipo de cómput	\$9,966.57	\$0.00	\$9,966.57	\$0.00	\$9,966.57	\$0.00	\$0.00	\$9,966.57	\$0.00	\$0.00	\$0.00	\$0.00
2941	Relaciones y accesorios menores de equipo de cómput	\$9,966.57	\$0.00	\$9,966.57	\$0.00	\$9,966.57	\$0.00	\$0.00	\$9,966.57	\$0.00	\$0.00	\$0.00	\$0.00
2960	Relaciones y accesorios menores de equipo de transpor	\$18,030.20	\$0.00	\$18,030.20	\$0.00	\$18,030.20	\$0.00	\$0.00	\$18,030.20	\$0.00	\$0.00	\$0.00	\$0.00
2961	Relaciones y accesorios menores de equipo de transpor	\$18,030.20	\$0.00	\$18,030.20	\$0.00	\$18,030.20	\$0.00	\$0.00	\$18,030.20	\$0.00	\$0.00	\$0.00	\$0.00
3000	SERVICIOS GENERALES	\$1,695,849.38	\$0.00	\$1,695,849.38	\$12,372.33	\$1,683,477.05	\$12,372.33	\$0.00	\$1,683,477.05	\$12,372.33	\$12,372.33	\$0.00	\$0.00
3100	SERVICIOS BÁSICOS	\$713,511.68	\$0.00	\$713,511.68	\$0.00	\$713,511.68	\$0.00	\$0.00	\$713,511.68	\$0.00	\$0.00	\$0.00	\$0.00
3110	Energía eléctrica	\$589,488.62	\$0.00	\$589,488.62	\$0.00	\$589,488.62	\$0.00	\$0.00	\$589,488.62	\$0.00	\$0.00	\$0.00	\$0.00
3111	Energía eléctrica	\$389,488.62	\$0.00	\$389,488.62	\$0.00	\$389,488.62	\$0.00	\$0.00	\$389,488.62	\$0.00	\$0.00	\$0.00	\$0.00
3113	Otros pagos derivados de la prestación del servicio electr	\$200,000.00	\$0.00	\$200,000.00	\$0.00	\$200,000.00	\$0.00	\$0.00	\$200,000.00	\$0.00	\$0.00	\$0.00	\$0.00
3130	Agua	\$14,800.37	\$0.00	\$14,800.37	\$0.00	\$14,800.37	\$0.00	\$0.00	\$14,800.37	\$0.00	\$0.00	\$0.00	\$0.00
3131	Agua	\$14,800.37	\$0.00	\$14,800.37	\$0.00	\$14,800.37	\$0.00	\$0.00	\$14,800.37	\$0.00	\$0.00	\$0.00	\$0.00
3140	Telefonía tradicional	\$81,121.50	\$0.00	\$81,121.50	\$0.00	\$81,121.50	\$0.00	\$0.00	\$81,121.50	\$0.00	\$0.00	\$0.00	\$0.00
3141	Telefonía tradicional	\$81,121.50	\$0.00	\$81,121.50	\$0.00	\$81,121.50	\$0.00	\$0.00	\$81,121.50	\$0.00	\$0.00	\$0.00	\$0.00
3150	Telefonía celular	\$24,586.00	\$0.00	\$24,586.00	\$0.00	\$24,586.00	\$0.00	\$0.00	\$24,586.00	\$0.00	\$0.00	\$0.00	\$0.00
3151	Telefonía celular	\$24,586.00	\$0.00	\$24,586.00	\$0.00	\$24,586.00	\$0.00	\$0.00	\$24,586.00	\$0.00	\$0.00	\$0.00	\$0.00
3180	Servicios postales y telegráficos	\$3,515.19	\$0.00	\$3,515.19	\$0.00	\$3,515.19	\$0.00	\$0.00	\$3,515.19	\$0.00	\$0.00	\$0.00	\$0.00
3181	Servicios postales y telegráficos	\$3,515.19	\$0.00	\$3,515.19	\$0.00	\$3,515.19	\$0.00	\$0.00	\$3,515.19	\$0.00	\$0.00	\$0.00	\$0.00
3200	SERVICIOS DE ARRENDAMIENTO	\$242,187.15	\$0.00	\$242,187.15	\$0.00	\$242,187.15	\$0.00	\$0.00	\$242,187.15	\$0.00	\$0.00	\$0.00	\$0.00
3220	Arrendamiento de edificios	\$150,000.00	\$0.00	\$150,000.00	\$0.00	\$150,000.00	\$0.00	\$0.00	\$150,000.00	\$0.00	\$0.00	\$0.00	\$0.00
3221	Arrendamiento de edificios	\$150,000.00	\$0.00	\$150,000.00	\$0.00	\$150,000.00	\$0.00	\$0.00	\$150,000.00	\$0.00	\$0.00	\$0.00	\$0.00
3230	Arrendamiento de mobiliario y equipo de administración, e	\$92,187.15	\$0.00	\$92,187.15	\$0.00	\$92,187.15	\$0.00	\$0.00	\$92,187.15	\$0.00	\$0.00	\$0.00	\$0.00
3231	Arrendamiento de mobiliario y equipo de administración, e	\$92,187.15	\$0.00	\$92,187.15	\$0.00	\$92,187.15	\$0.00	\$0.00	\$92,187.15	\$0.00	\$0.00	\$0.00	\$0.00
3300	SERVICIOS PROFESIONALES, CIENTÍFICOS, TÉCNICO	\$150,274.00	\$0.00	\$150,274.00	\$0.00	\$150,274.00	\$0.00	\$0.00	\$150,274.00	\$0.00	\$0.00	\$0.00	\$0.00
3310	Servicios legales, de contabilidad, auditoría y relacionado	\$106,488.00	\$0.00	\$106,488.00	\$0.00	\$106,488.00	\$0.00	\$0.00	\$106,488.00	\$0.00	\$0.00	\$0.00	\$0.00
3311	Servicios legales, de contabilidad, auditoría y relacionado	\$106,488.00	\$0.00	\$106,488.00	\$0.00	\$106,488.00	\$0.00	\$0.00	\$106,488.00	\$0.00	\$0.00	\$0.00	\$0.00
3390	Servicios profesionales, científicos y técnicos integrales	\$43,786.00	\$0.00	\$43,786.00	\$0.00	\$43,786.00	\$0.00	\$0.00	\$43,786.00	\$0.00	\$0.00	\$0.00	\$0.00
3391	Servicios profesionales, científicos y técnicos integrales	\$43,786.00	\$0.00	\$43,786.00	\$0.00	\$43,786.00	\$0.00	\$0.00	\$43,786.00	\$0.00	\$0.00	\$0.00	\$0.00
3400	SERVICIOS FINANCIEROS, BANCARIOS Y COMERCIAI	\$70,833.50	\$0.00	\$70,833.50	\$611.32	\$70,222.18	\$611.32	\$0.00	\$70,222.18	\$611.32	\$611.32	\$0.00	\$0.00
3410	Servicios financieros y bancarios	\$6,618.88	\$0.00	\$6,618.88	\$611.32	\$6,007.56	\$611.32	\$0.00	\$6,007.56	\$611.32	\$611.32	\$0.00	\$0.00
3411	Servicios financieros y bancarios	\$6,618.88	\$0.00	\$6,618.88	\$611.32	\$6,007.56	\$611.32	\$0.00	\$6,007.56	\$611.32	\$611.32	\$0.00	\$0.00
3450	Seguro de bienes patrimoniales	\$64,214.62	\$0.00	\$64,214.62	\$0.00	\$64,214.62	\$0.00	\$0.00	\$64,214.62	\$0.00	\$0.00	\$0.00	\$0.00



Ucr: supervisor
Rep: rptEstadoPresupuestoEgresos_PY

CENTRO DE JUSTICIA PARA LAS MUJERES EN EL ESTADO SAN LUIS POTOSI

Estado del Ejercicio del Presupuesto por Proyecto / Proceso Al 31/ene/2021

Fecha y hora de Impresión: 09/feb/2021 01:12 p.m.

Objeto del Gasto	Unidad Administrativa	Aprobado	Ampliaciones / (Reducciones)	Presupuesto Vigente	Comprometido	Presupuesto Disponible para		Comprometido o No Devengado	Presupuesto Sin Devengar	Ejercido	Pagado	Cuentas por Pagar
						Comprometer	Devengado					
3451 Seguro de bienes patrimoniales		\$64,214.62	\$0.00	\$64,214.62	\$0.00	\$0.00	\$0.00	\$0.00	\$64,214.62	\$0.00	\$0.00	\$0.00
3500 SERVICIOS DE INSTALACIÓN, REPARACIÓN, MANTEN		\$427,740.81	\$0.00	\$427,740.81	\$10,800.01	\$10,800.01	\$0.00	\$0.00	\$416,940.80	\$10,800.01	\$10,800.01	\$0.00
3510 Conservación y mantenimiento menor de inmuebles		\$66,887.83	\$0.00	\$66,887.83	\$0.00	\$0.00	\$0.00	\$0.00	\$66,887.83	\$0.00	\$0.00	\$0.00
3511 Conservación y mantenimiento menor de inmuebles		\$66,887.83	\$0.00	\$66,887.83	\$0.00	\$0.00	\$0.00	\$0.00	\$66,887.83	\$0.00	\$0.00	\$0.00
3550 Reparación y mantenimiento de equipo de transporte		\$111,293.17	\$0.00	\$111,293.17	\$0.00	\$0.00	\$0.00	\$0.00	\$111,293.17	\$0.00	\$0.00	\$0.00
3551 Reparación y mantenimiento de equipo de transporte		\$111,293.17	\$0.00	\$111,293.17	\$0.00	\$0.00	\$0.00	\$0.00	\$111,293.17	\$0.00	\$0.00	\$0.00
3580 Servicios de limpieza y manejo de desechos		\$207,989.52	\$0.00	\$207,989.52	\$10,800.01	\$10,800.01	\$0.00	\$0.00	\$197,189.51	\$10,800.01	\$10,800.01	\$0.00
3581 Servicios de limpieza y manejo de desechos		\$207,989.52	\$0.00	\$207,989.52	\$10,800.01	\$10,800.01	\$0.00	\$0.00	\$197,189.51	\$10,800.01	\$10,800.01	\$0.00
3590 Servicios de jardinería y fumigación		\$41,570.29	\$0.00	\$41,570.29	\$0.00	\$0.00	\$0.00	\$0.00	\$41,570.29	\$0.00	\$0.00	\$0.00
3591 Servicios de jardinería y fumigación		\$41,570.29	\$0.00	\$41,570.29	\$0.00	\$0.00	\$0.00	\$0.00	\$41,570.29	\$0.00	\$0.00	\$0.00
3700 SERVICIOS DE TRASLADOS Y VIÁTICOS		\$90,976.24	\$0.00	\$90,976.24	\$961.00	\$961.00	\$0.00	\$0.00	\$90,015.24	\$961.00	\$961.00	\$0.00
3750 Viáticos en el país		\$90,976.24	\$0.00	\$90,976.24	\$961.00	\$961.00	\$0.00	\$0.00	\$90,015.24	\$961.00	\$961.00	\$0.00
3751 Viáticos en el país		\$90,976.24	\$0.00	\$90,976.24	\$961.00	\$961.00	\$0.00	\$0.00	\$90,015.24	\$961.00	\$961.00	\$0.00
3900 OTROS SERVICIOS GENERALES		\$326.00	\$0.00	\$326.00	\$0.00	\$0.00	\$0.00	\$0.00	\$326.00	\$0.00	\$0.00	\$0.00
3920 Impuestos y derechos		\$326.00	\$0.00	\$326.00	\$0.00	\$0.00	\$0.00	\$0.00	\$326.00	\$0.00	\$0.00	\$0.00
3921 Impuestos y derechos		\$326.00	\$0.00	\$326.00	\$0.00	\$0.00	\$0.00	\$0.00	\$326.00	\$0.00	\$0.00	\$0.00
MATERIALES, SUMINISTROS Y SERVI		\$2,656,663.34	\$0.00	\$2,656,663.34	\$12,372.33	\$12,372.33	\$0.00	\$0.00	\$2,654,291.21	\$12,372.33	\$12,372.33	\$0.00

PY09 AYUDAS SOCIALES

4000 TRANSFERENCIAS, ASIGNACIONES, SUBSIDIO		\$9,000.00	\$0.00	\$9,000.00	\$0.00	\$0.00	\$0.00	\$0.00	\$9,000.00	\$0.00	\$0.00	\$0.00
4400 AYUDAS SOCIALES		\$9,000.00	\$0.00	\$9,000.00	\$0.00	\$0.00	\$0.00	\$0.00	\$9,000.00	\$0.00	\$0.00	\$0.00
4410 Ayudas sociales a personas		\$9,000.00	\$0.00	\$9,000.00	\$0.00	\$0.00	\$0.00	\$0.00	\$9,000.00	\$0.00	\$0.00	\$0.00
4411 Ayudas sociales a personas		\$9,000.00	\$0.00	\$9,000.00	\$0.00	\$0.00	\$0.00	\$0.00	\$9,000.00	\$0.00	\$0.00	\$0.00
AYUDAS SOCIALES		\$9,000.00	\$0.00	\$9,000.00	\$0.00	\$0.00	\$0.00	\$0.00	\$9,000.00	\$0.00	\$0.00	\$0.00
Total Final		\$11,664,375.00	\$0.00	\$11,664,375.00	\$6,510,343.81	\$6,510,343.81	\$5,174,031.19	\$5,926,025.61	\$11,100,056.80	\$584,316.20	\$584,316.20	\$0.00



Usr: supervisor
Rep: rptEstadoPresupuestoEgresos_PY

CENTRO DE JUSTICIA PARA LAS MUJERES EN EL ESTADO SAN LUIS POTOSI

Estado del Ejercicio del Presupuesto por Proyecto / Proceso Al 31/ene/2021

Fecha y hora de Impresión: 09/feb/2021 01:12 p.m.

Objeto del Gasto	Unidad Administrativa	Aprobado	Ampliaciones / Reducciones	Presupuesto Vigente	Comprometido	Presupuesto Disponible para Comprometer	Devengado	Comprometid o No Devengado	Presupuesto Sin Devengar	Ejercido	Pagado	Cuentas por Pagar Deuda
------------------	-----------------------	----------	----------------------------	---------------------	--------------	---	-----------	----------------------------	--------------------------	----------	--------	-------------------------


 LIC. JUJETA MENDEZ SALAS
 COORDINADORA GENERAL DEL CENTRO DE JUSTICIA DE
 LAS MUJERES



Centro de Justicia para las Mujeres

CENTRO DE JUSTICIA PARA LAS MUJERES

CONCILIACION BANCARIA AL

31/01/2021

BANORTE NO. CTA. 032169-4407 GASTO OPERATIVO

SALDO SEGÚN BANCOS \$0.82

ABONAMOS NO CARGAN

MENOS:	CHEQUE	BENEFICIARIO	IMPORTE
FECHA			

\$ -

CARGAMOS NO ABONAN

MENOS:	CHEQUE	BENEFICIARIO	IMPORTE
FECHA			

\$ -

CARGAN NO ABONAMOS

MAS	CHEQUE	BENEFICIARIO	IMPORTE
FECHA			

0

\$ -

CARGAMOS NO ABONAN

MAS	CHEQUE	BENEFICIARIO	IMPORTE
FECHA			

\$ -

\$0.82

SALDO SEGÚN LIBROS \$0.82

DIFERENCIA \$0.00

LIC. JULIETA MENDEZ SALAS
COORDINADORA GENERAL DEL CENTRO DE JUSTICIA DE
LAS MUJERES



**CENTRO DE JUSTICIA PARA LAS MUJERES EN EL ESTADO
SAN LUIS POTOSI**

Auxiliares de Cuentas del 01/ene/2021 al 31/ene/2021

Con saldo y/o movimientos. (De la cuenta: 1112-01 a la 1112-01)

Usr: supervisor

Fecha y hora de Impresión: 08/feb/2021 02:04 p.m.

Rep: rptAuxiliarCuentas

Cuenta	Poliza	Fecha	Nombre de la Cuenta Beneficiario	No. Factura	Cheque / Folio	Concepto	Saldo Inicial	Movimientos del Periodo		Salidos
								Cargos	Abonos	
1112-01							\$417.94	\$452,758.61	\$453,175.73	\$0.82
	D00005	12/01/2021				BANORTE NO. CTA. 032169-4407 GTOS DE OPERACION		\$5.00	\$0.00	\$422.94
	I00001	14/01/2021				REINTEGRO VIATICOS OSCAR HERNANDEZ ARAIZA (REINTEGRO VIATICOS OS		\$224,809.55	\$0.00	\$225,232.49
	D00003	15/01/2021				DEPOSITO SERVICIOS PERSONALES PRIMERA QUINCENA ENERO 2021 (DEPO		\$0.00	\$224,768.49	\$464.00
	I00002	28/01/2021				TRASPASO ENTRE CUENTAS PRIMERA QUINCENA ENERO 2021 (TRASPASO EI		\$227,943.24	\$0.00	\$228,407.24
	D00004	29/01/2021				DEPOSITO SERVICIOS PERSONALES SEGUNDA QUINCENA ENERO 2021 (DEPC		\$0.00	\$227,943.24	\$464.00
	I00003	29/01/2021				TRASPASO ENTRE CUENTAS SEGUNDA QUINCENA ENERO 2021 (TRASPASO E		\$0.82	\$0.00	\$464.82
	D00006	31/01/2021				INTERESES GANADOS ENERO (INTERESES GANADOS ENERO)		\$0.00	\$464.00	\$0.82
						COMISIONES COBRADAS ENERO (COMISIONES COBRADAS ENERO)				
Total :							417.94	452,758.61	453,175.73	0.82



CENTRO DE JUSTICIA PARA LAS MUJERES

CONCILIACION BANCARIA AL31/01/2021

BANORTE NO. CTA. 100417-7705 NOMINA

SALDO SEGÚN BANCOS

\$280.26

ABONAMOS NO CARGAN

MENOS:			
FECHA	CHEQUE	BENEFICIARIO	IMPORTE
			\$ -

\$ -

CARGAMOS NO ABONAN

MENOS:			
FECHA	CHEQUE	BENEFICIARIO	IMPORTE
			\$ -

\$ -

CARGAN NO ABONAMOS

MAS			
FECHA	CHEQUE	BENEFICIARIO	IMPORTE
			\$ -

\$ -

CARGAMOS NO ABONAN

MAS			
FECHA	CHEQUE	BENEFICIARIO	IMPORTE
			\$ -

\$ -

\$ 280.26

SALDO SEGÚN LIBROS

\$280.26

DIFERENCIA

\$ -


 LIC. JULIETA MENDEZ SALAS
 COORDINADORA GENERAL DEL CENTRO DE JUSTICIA DE



CENTRO DE JUSTICIA PARA LAS MUJERES EN EL ESTADO SAN LUIS POTOSI

Auxiliares de Cuentas del 01/ene/2021 al 31/ene/2021

Con saldo y/o movimientos. (De la cuenta: 1112-04 a la 1112-04)

Cuentas de Registro

Fecha y hora de Impresión | 08/feb/2021 | 02:10 p.m.

Usu: supervisor
Rep: rptAuxiliarCuentas

Cuenta	Nombre de la Cuenta			Saldo Inicial	Movimientos del Periodo		Salidos		
	Poliza	Fecha	Beneficiario		No. Factura	Cheque / Folio		Concepto	Cargos
1112-04									
D00003	15/01/2021					BANORTE NO. CTA. 100417-7705 NOMINA	\$318,097.66	\$770,559.78	\$280.26
C00006	15/01/2021	PAGO DECLARACION PR			TEF.0035	TRASPASO ENTRE CUENTAS PRIMERA QUINCENA ENERO 2021 (TRASPASO EN		\$0.00	\$542,866.15
C00011	15/01/2021	PAGO PRIMERA QUINCE			TEF.515	PAGO DECLARACION PROVISIONAL O DEFINITIVA DE IMPUESTO FEDERAL DIC		\$259,681.00	\$283,185.15
C00008	21/01/2021	PAGO AL INSTITUTO ME:			TEF.0040	GP Folio: 1 (PAGO PRIMERA QUINCENA ENERO 2021. GP Folio: 1)		\$208,269.16	\$74,915.99
D00004	29/01/2021					PAGO AL INSTITUTO MEXICANO DEL SEGURO SOCIAL DE DICIEMBRE 2020 (PA		\$60,786.52	\$14,129.47
I00003	29/01/2021					TRASPASO ENTRE CUENTAS SEGUNDA QUINCENA ENERO 2021 (TRASPASO E		\$0.00	\$242,072.71
C00012	29/01/2021	PAGO SEGUNDA QUINCE			TEF.515	INTERESES GANADOS ENERO (INTERESES GANADOS ENERO)		\$0.00	\$242,103.36
C00013	29/01/2021	COMPLEMENTO ENERO			TEF.515	GP Folio: 2 (PAGO SEGUNDA QUINCENA ENERO 2021. GP Folio: 2)		\$214,047.95	\$28,055.41
D00006	31/01/2021					GP Folio: 3 (COMPLEMENTO ENERO JULIETA MENDEZ. GP Folio: 3)		\$27,633.63	\$421.78
						COMISIONES COBRADAS ENERO (COMISIONES COBRADAS ENERO)		\$141.52	\$280.26
				Total :	318,097.66		452,742.38	770,559.78	280.26



Centro de Justicia para las Mujeres

CENTRO DE JUSTICIA PARA LAS MUJERES

CONCILIACION BANCARIA AL

31/01/2021

BANORTE NO. CTA. 100417-7723 RIOVERDE

SALDO SEGÚN BANCOS

\$17,827.13

ABONAMOS NO CARGAN
 MENOS:
 FECHA CHEQUE BENEFICIARIO IMPORTE

\$ -

CARGAMOS NO ABONAN
 MENOS:
 FECHA CHEQUE BENEFICIARIO IMPORTE

\$ -

CARGAN NO ABONAMOS
 MAS
 FECHA CHEQUE BENEFICIARIO IMPORTE

\$ -

CARGAMOS NO ABONAN
 MAS
 FECHA CHEQUE BENEFICIARIO IMPORTE

\$ -

\$ 17,827.13

SALDO SEGÚN LIBROS

\$17,827.13

DIFERENCIA

\$ -

LIC. JULIETA MENDEZ SALAS
 COORDINADORA GENERAL DEL CENTRO DE JUSTICIA DE



**CENTRO DE JUSTICIA PARA LAS MUJERES EN EL ESTADO
SAN LUIS POTOSI**

Auxiliares de Cuentas del 01/ene/2021 al 31/ene/2021

Con saldo y/o movimientos. (De la cuenta: 1112-06 a la 1112-06)

Cuentas de Registro

Usr: supervisor
Rep: rptAuxiliarCuentas

Fecha y hora de Impresión: 08/feb/2021 02:10 p.m.

Cuenta Poliza	Fecha	Nombre de la Cuenta Beneficiario	No. Factura	Cheque / Folio	Concepto	Movimientos del Periodo			Salidos
						Saldo Inicial	Cargos	Abonos	
1112-06									
C00001	05/01/2021	VICTOR HUMBERTO BLA		TEF.0001	BANORTE NO. CTA. 100417-7723 RIOVERDE	\$30,190.77	\$3.17	\$12,366.81	\$17,827.13
C00002	05/01/2021	ITZEL ANAHI NIÑO DE RI		TEF.0002	GP VICTOR HUMBERTO BLANCO PEREZ, Folio Pago: 1 (VICTOR HUMBERTO BLA		\$0.00	\$361.00	\$29,829.77
C00005	15/01/2021	ROSARIO VARGAS REYE		TEF.0005	GP ITZEL ANAHI NIÑO DE RIVERA BEAR, Folio Pago: 2 (ITZEL ANAHI NIÑO DE RI		\$0.00	\$200.00	\$29,629.77
E00001	18/01/2021	VICTOR HUMBERTO BLA		TEF.0036	GP ROSARIO VARGAS REYES, Folio Pago: 3 (ROSARIO VARGAS REYES COMISI		\$0.00	\$200.00	\$29,429.77
C00007	20/01/2021	VICTOR HUMBERTO BLA		TEF.0037	VICTOR HUMBERTO BLANCO PEREZ COMISION 18-01-2021 CJM MATLAPA TRA		\$0.00	\$200.00	\$29,229.77
E00003	26/01/2021	ITZEL ANAHI NIÑO DE RI		TEF.0041	GP VICTOR HUMBERTO BLANCO PEREZ, Folio Pago: 4 (VICTOR HUMBERTO BLA		\$0.00	\$200.00	\$29,029.77
E00004	26/01/2021	VICTOR HUMBERTO BLA		TEF.0042	ITZEL ANAHI NIÑO DE RIVERA BEAR COMISION 26-01-2021 ACOMPAÑAMIENTC		\$0.00	\$200.00	\$28,829.77
C00009	29/01/2021	MARIA DEL SOCORRO C		TEF.0044	VICTOR HUMBERTO BLANCO PEREZ COMISION 26-01-2021 TRASLADO DE PER		\$0.00	\$5,800.00	\$22,829.77
C00010	29/01/2021	FRIDA LIZBETH MATAMC		TEF.0045	GP MARIA DEL SOCORRO CEBALLOS BECERRA, Folio Pago: 5 (MARIA DEL SOC		\$0.00	\$5,000.01	\$17,829.76
I00003	29/01/2021				GP FRIDA LIZBETH MATAMOROS SORIA, Folio Pago: 6 (FRIDA LIZBETH MATAMC		\$3.17	\$0.00	\$17,832.93
D00006	31/01/2021				INTERESES GANADOS ENERO (INTERESES GANADOS ENERO)		\$0.00	\$5.80	\$17,827.13
					COMISIONES COBRADAS ENERO (COMISIONES COBRADAS ENERO)				
Total :						30,190.77	3.17	12,366.81	17,827.13

R

CENTRO DE JUSTICIA PARA LAS MUJERES EN EL ESTADO
Conciliación entre los Ingresos Presupuestarios y Contables
Correspondiente del 1 de Enero al 31 de Enero de 2021
 (Cifras en pesos)

1. Ingresos Presupuestarios	452,753
2. Más ingresos contables no presupuestarios	35
2.1 Ingresos Financieros	0
2.2 Incremento por Variación de Inventarios	
2.3 Disminución del exceso de estimaciones por pérdida o deterioro u obsolescencia	0
2.4 Disminución del exceso de provisiones	0
2.5 Otros ingresos y beneficios varios	35
2.6 Otros ingresos contables no presupuestarios	0
3. Menos ingresos presupuestarios no contables	0
3.1 Aprovechamientos Patrimoniales	0
3.2 Ingresos derivados de financiamientos	0
3.3 Otros Ingresos presupuestarios no contables	0
4. Ingresos Contables (4 = 1 + 2 - 3)	452,787



 LIC. JULIETA MENDEZ SALAS
 COORDINADORA GENERAL DEL CENTRO DE JUSTICIA DE LAS MUJERES

CENTRO DE JUSTICIA PARA LAS MUJERES EN EL ESTADO
Conciliación entre los Egresos Presupuestarios y los Gastos Contables
Correspondiente del 1 de Enero al 31 de Enero de 2021

1. Total de egresos presupuestarios	584,318
2. Menos egresos presupuestarios no contables	0
2.1 Materias Primas y Materiales de Producción y Comercialización	0
2.2 Materiales y Suministros	0
2.3 Mobiliario y Equipo de Administración	0
2.4 Mobiliario y Equipo Educativo y Recreativo	0
2.5 Equipo e Instrumental Médico y de Laboratorio	0
2.6 Vehículos y Equipo de Transporte	0
2.7 Equipo de Defensa y Seguridad	0
2.8 Maquinaria, Otros Equipos y Herramientas	0
2.9 Activos Biológicos	0
2.10 Bienes Inmuebles	0
2.11 Activos Intangibles	0
2.12 Obra Pública en Bienes de Dominio Público	0
2.13 Obra Pública en Bienes Propios	0
2.14 Acciones y Participaciones de Capital	0
2.15 Compra de Títulos y Valores	0
2.16 Concesión de Préstamos	0
2.17 Inversiones en Fideicomisos, Mandatos y Otros Análogos	0
2.18 Provisiones para Contingencias y Otras Erogaciones Especiales	0
2.19 Amortización de la Deuda Pública	0
2.20 Adeudos de Ejercicios Fiscales Anteriores (ADEFAS)	0
2.21 Otros Egresos Presupuestales No Contables	0
3. Más Gastos Contables No Presupuestarios	0
3.1 Estimaciones, Depreciaciones, Deterioros, Obsolescencia y Amortizaciones	0
3.2 Provisiones	0
3.3 Disminución de inventarios	0
3.4 Aumento por insuficiencia de estimaciones por pérdida o deterioro u obsolescencia	0
3.5 Aumento por insuficiencia de provisiones	0
3.6 Otros Gastos	0
3.7 Otros Gastos Contables No Presupuestales	0
4. Total de Gasto Contable	584,318

LIC. JULIETA MENDEZ SALAS
 COORDINADORA GENERAL DEL CENTRO DE JUSTICIA DE LAS MUJERES