

COMISION ESTATAL DE GARANTIA DE ACCESO A LA INFORMACION PUBLICA (CEGAIP)

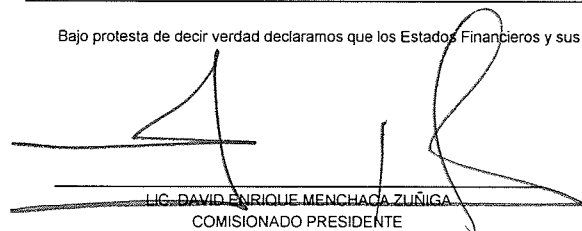
Estado Analítico del Activo


Del 1 de Enero al 31 de Octubre de 2021


(Pesos)


Concepto	Saldo Inicial 1	Cargos del Periodo 2	Abonos del Periodo 3	Saldo Final 4 = (1+2-3)	Variación del Periodo (4-1)
ACTIVO					
Activo Circulante	3,616,873	55,353,758	51,779,353	7,191,278	3,574,405
Efectivo y Equivalentes	2,577,311	27,137,508	24,735,332	4,979,487	2,402,176
Derechos a Recibir Efectivo o Equivalentes	1,039,562	28,185,425	27,013,929	2,211,059	1,171,497
Derechos a Recibir Bienes o Servicios	0	30,824	30,091	733	733
Inventarios	0	0	0	0	0
Almacenes	0	0	0	0	0
Estimación por Pérdida o Deterioro de Activos Circulantes	0	0	0	0	0
Otros Activos Circulantes	0	0	0	0	0
Activo No Circulante	9,603,756	3,821,424	0	13,425,180	3,821,424
Inversiones Financieras a Largo Plazo	0	0	0	0	0
Derechos a Recibir Efectivo o Equivalentes a Largo Plazo	0	0	0	0	0
Bienes Inmuebles, Infraestructura y Construcciones en Proceso	5,879,375	0	0	5,879,375	0
Bienes Muebles	6,154,173	81,798	0	6,235,971	81,798
Activos Intangibles	484,165	30,568	0	514,733	30,568
Depreciación, Deterioro y Amortización Acumulada de Bienes	-4,927,045	0	0	-4,927,045	0
Activos Diferidos	2,013,088	3,709,058	0	5,722,146	3,709,058
Estimación por Pérdida o Deterioro de Activos no Circulantes	0	0	0	0	0
Otros Activos no Circulantes	0	0	0	0	0
TOTAL DEL ACTIVO	13,220,629	59,175,182	51,779,353	20,616,458	7,395,829

Bajo protesta de decir verdad declaramos que los Estados Financieros y sus Notas son razonablemente correctos y responsabilidad del emisor


 LIC. DAVID ENRIQUE MENCHACA ZUÑIGA
 COMISIONADO PRESIDENTE


 C.P. AMELIA SALAZAR GÓNZALEZ
 DIRECTORA DE ADMINISTRACIÓN Y FINANZAS


 C.P. ANAHÍ GUADALUPE CÁRDENAS JACOBO
 CONTADOR


 C.P. MAYRA MARTÍNEZ MARTÍNEZ
 CONTADOR