



No. SF/DCGUB/642/2021
San Luis Potosí, S.L.P.
Octubre 13 de 2021

DIPUTADA YOLANDA JOSEFINA CEPEDA ECHAVARRIA
PRESIDENTA DE LA DIRECTIVA DEL H. CONGRESO DEL ESTADO
PRESENTE.


Atendiendo las instrucciones del C. Gobernador Constitucional del Estado Lic. José Ricardo Gallardo Cardona, y en apego a lo dispuesto en el Artículo 53 de la Constitución Política del Estado de San Luis Potosí, por su conducto hacemos llegar a este Honorable Congreso, el informe Financiero del Poder Ejecutivo del Estado correspondiente al Tercer Trimestre del Ejercicio 2021.

Reiteramos a usted las seguridades de nuestro respeto y consideración.

ATENTAMENTE
SUFRAGIO EFECTIVO. NO REELECCION.

LIC. J. GUADALUPE TORRES SANCHEZ
SECRETARIO GENERAL DE GOBIERNO

C.P.C. JESUS SALVADOR GONZALEZ MARTINEZ
SECRETARIO DE FINANZAS





FINANZAS

SECRETARÍA DE FINANZAS



Tercer

Informe Trimestral

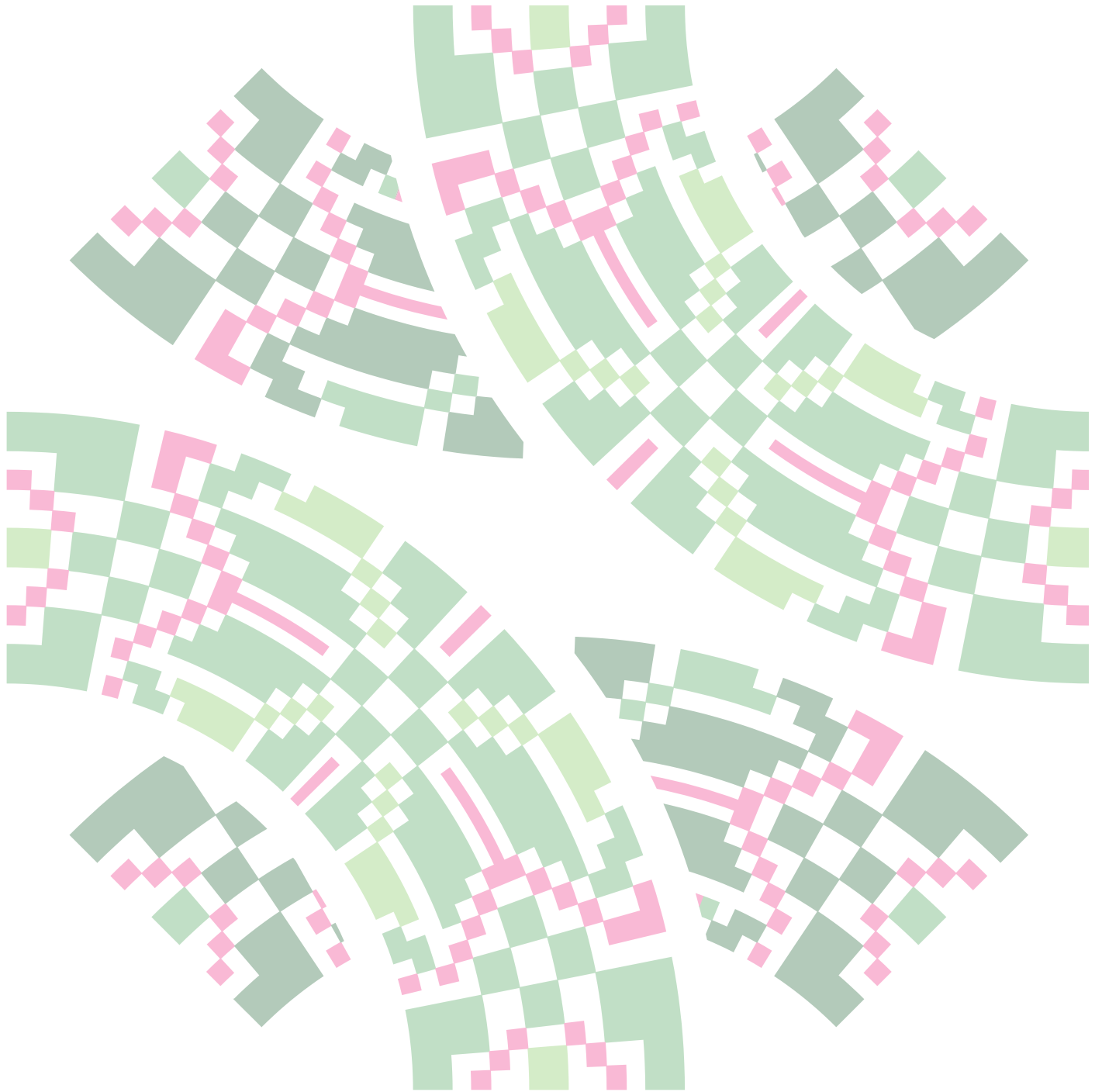
2021





FINANZAS

SECRETARÍA DE FINANZAS





Índice

**1. INFORMACIÓN CONTABLE**

a) Estado de Situación Financiera	6-7
b) Estado de Actividades	8-9
c) Estado de Variación en la Hacienda Pública	10
d) Estado de Cambios en la Situación Financiera	11-12
e) Estado de Flujo de Efectivo	13-14
f) Estado Analítico del Activo	15
g) Estado Analítico de la Deuda y otros Pasivos	16
h) Notas a los Estados Financieros	17-31

2. INFORMACIÓN PRESUPUESTARIA

a) Estado Analítico de Ingresos	33-34
b) Estado Analítico del ejercicio presupuesto de Egresos por objeto de gasto (Capítulo y concepto)	35-37
c) Estado Analítico del ejercicio presupuesto de Egresos en clasificación económica (por Tipo de gasto)	38
d) Estado Analítico del ejercicio presupuesto de Egresos por clasificación administrativa (Dependencia)	39-40
e) Estado Analítico del ejercicio presupuesto de Egresos por clasificación administrativa (Poder Ejecutivo)	41
f) Estado Analítico del ejercicio presupuesto de Egresos por clasificación administrativa (Organismos descentralizados y fideicomisos)	42
g) Estado Analítico del ejercicio presupuesto de Egresos por clasificación funcional (Finalidad y función)	43-46
h) Estado Analítico del ejercicio presupuesto de Egresos Clasificación por Eje y Sector de Desarrollo	47-50
i) Estado Analítico del ejercicio presupuesto de Egresos Clasificación Programática	51
j) Ingresos	52
k) Ingresos Estatales	53
l) Ingresos por Impuestos	54
m) Ingresos por Derechos	55

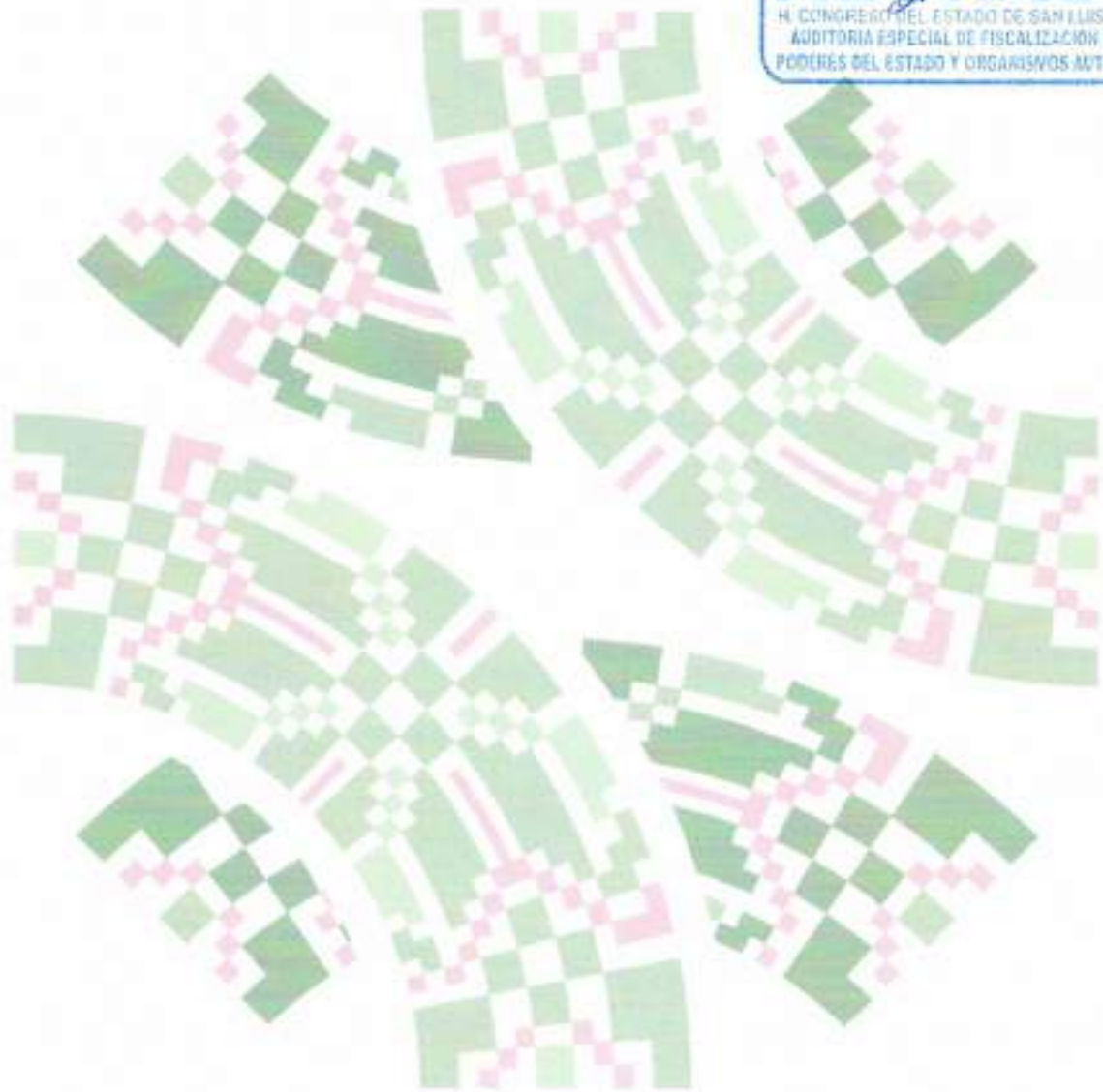




Índice

n) Ingresos por Productos	56
o) Ingresos por Aprovechamientos	57
p) Ingresos por Participaciones y Aportaciones	58-59
q) Transferencias, Asignaciones, Subsidios y Otras ayudas	60
r) Participaciones y Aportaciones Federales a Municipios	61-62
s) Participaciones Federales a Municipios	63-65
t) Fondos de Aportaciones Federales a Municipios	66-67
3. DEUDA PÚBLICA	68
a) Clasificación por Objeto del Gasto (Capítulo y Concepto)	69
b) Endeudamiento Neto	70
c) Intereses de la Deuda	71
4. ANEXOS	72
a) Relación de Cuentas Bancarias productivas específicas	73-77
b) Relación Bienes Muebles	78-86
c) Relación Bienes Inmuebles	87-144
d) Gasto Federalizado y Reintegros	145-149
e) Relación de Esquemas Bursátiles y de Coberturas Financieras	150
5. FORMATOS LDF	151
1. Estado de Situación Financiera Detallado - LDF	152-155
2. Informe Analítico de la Deuda Pública y Otros Pasivos – LDF	156-157
3. Informe Analítico de Obligaciones Diferentes de Financiamientos - LDF	158
4. Balance Presupuestario - LDF	159-161
5. Estado Analítico de Ingresos Detallado - LDF	162-166
6a. Estado Analítico del Ejercicio del Presupuesto de Egresos Detallado – LDF (Clasificación por Objeto del Gasto)	167-174
6b. Estado Analítico del Ejercicio del Presupuesto de Egresos Detallado – LDF (Clasificación Administrativa)	175-192
6c. Estado Analítico del Ejercicio del Presupuesto de Egresos Detallado – LDF (Clasificación Funcional)	193-198
6d. Estado Analítico del Ejercicio del Presupuesto de Egresos Detallado – LDF (Clasificación de Servicios Personales por Categoría)	199-200

Tercer Informe Trimestral 2021



I. Información Contable





GOBIERNO DEL ESTADO DE SAN LUIS POTOSÍ
Estado de Situación Financiera
Poder Ejecutivo
Al 30 de Septiembre del 2021 y 2020
(Miles de Pesos)

CONCEPTO	2021	2020	CONCEPTO	2021	2020
ACTIVO			PASIVO		
Activo Circulante			Pasivo Circulante		
Efectivo y Equivalentes (Nota 3)	1,166,784	1,996,695	Cuentas por Pagar a Corto Plazo	4,796,799	4,723,113
Derechos a Recibir Efectivo o Equivalentes (Nota 4)	1,184,574	1,751,926	Documentos por Pagar a Corto Plazo		81,818
Derechos a Recibir Bienes o Servicios			Porción a Corto Plazo de la Deuda Pública a Largo Plazo	56,054	118,619
Inventarios			Títulos y Valores a Corto Plazo		
Almacenes			Pasivos Diferidos a Corto Plazo		
Estimación por Pérdida o Deterioro de Activos Circulantes			Fondos y Bienes de Terceros en Garantía y/o Administración a Corto Plazo		
Otros Activos Circulantes			Provisiones a Corto Plazo	46,952	47,002
Total de Activos Circulantes	2,351,358	3,748,621	Otros Pasivos a Corto Plazo	136,597	-23,894
Activo No Circulante			Total de Pasivos Circulantes (Nota 8)	5,036,402	4,946,658
Inversiones Financieras a Largo Plazo (Nota 5)	249,913	442,023	Pasivo No Circulante		
Derechos a Recibir Efectivo o Equivalentes a Largo Plazo (Nota 6)	274,947	275,247	Cuentas por Pagar a Largo Plazo		
Bienes Inmuebles, Infraestructura y Construcciones en Proceso (Nota 6)	77,352,715	114,241,922	Documentos por Pagar a Largo Plazo		
Bienes Muebles (Nota 6)	4,256,763	2,794,129	Deuda Pública a Largo Plazo (Nota 9)	3,609,208	3,785,870
Activos Intangibles (Nota 6)	35,973	8,683	Pasivos Diferidos a Largo Plazo		
Depreciación, Deterioro y Amortización Acumulada de Bienes (Nota 6)	-3,927,984	-3,337,717	Fondos y Bienes de Terceros en Garantía y/o en Administración a Largo Plazo		
Activos Diferidos			Provisiones a Largo Plazo		





GOBIERNO DEL ESTADO DE SAN LUIS POTOSÍ
Estado de Situación Financiera
Poder Ejecutivo
Al 30 de Septiembre del 2021 y 2020
(Miles de Pesos)

CONCEPTO	2021	2020	CONCEPTO	2021	2020
Estimación por Pérdida o Deterioro de Activos no Circulantes (Nota 7)	56,054	118,619	Total de Pasivos No Circulantes	3,609,208	3,785,870
— Otros Activos no Circulantes			Total del Pasivo	8,645,610	8,732,528
Total de Activos No Circulantes	78,298,381	114,542,906	Hacienda Pública/Patrimonio		
Total del Activo	80,649,739	118,291,527	Hacienda Pública/Patrimonio Contribuido	71,308,083	107,154,945
			Aportaciones	54,520,312	54,626,210
			Donaciones de Capital		
			Actualización de la Hacienda Pública/Patrimonio	16,787,771	52,528,735
			Hacienda Pública/Patrimonio Generado	696,046	2,404,054
			Resultados del Ejercicio (Ahorro/Desahorro)	1,619,537	1,966,072
			Resultados de Ejercicios Anteriores	-923,491	437,982
			Revalúos		
			Reservas		
			Rectificaciones de Resultados de Ejercicios Anteriores		
			Exceso o Insuficiencia en la Actualización de la Hacienda Pública/Patrimonio	0	0
			Resultado por Posición Monetaria		
			Resultado por Tenencia de Activos no Monetarios		
			Total Hacienda Pública/Patrimonio	72,004,129	109,558,999
			Total del Pasivo y Hacienda Pública/Patrimonio	80,649,739	118,291,527





GOBIERNO DEL ESTADO DE SAN LUIS POTOSÍ
Estado de Actividades
Poder Ejecutivo
Del 1o. de Enero al 30 de Septiembre del 2021 y 2020
(Miles de Pesos)

CONCEPTO	2021	2020	CONCEPTO	2021	2020
INGRESOS Y OTROS BENEFICIOS			GASTOS Y OTRAS PÉRDIDAS		
Ingresos de la Gestión	2,854,141	2,461,300	Gastos de Funcionamiento	5,732,049	5,593,987
Impuestos	1,559,167	1,398,705	Servicios Personales	5,265,423	5,192,180
Cuotas y Aportaciones de Seguridad Social			Materiales y Suministros	115,978	97,613
Contribuciones de Mejoras			Servicios Generales	350,648	304,194
Derechos	1,072,089	907,491			
Productos	170,827	145,612			
Aprovechamientos	52,058	9,492	Transferencia, Asignaciones, Subsidios y Otras Ayudas	20,916,231	20,256,795
Ingresos por Venta de Bienes y Servicios			Transferencias Internas y Asignaciones al Sector Público	20,653,374	20,040,771
			Transferencias al Resto del Sector Público	10,364	27,657
Participaciones, Aportaciones, Convenios, Incentivos Derivados de la Colaboración Fiscal, Fondos Distintos de Aportaciones, Transferencias, Asignaciones, Subsidios y Subvenciones, y Pensiones y Jubilaciones	33,155,126	33,863,722	Subsidios y Subvenciones	90,376	22,271
			Ayudas Sociales	56,452	51,493
			Pensiones y Jubilaciones		
Participaciones, Aportaciones, Convenios, Incentivos Derivados de la Colaboración Fiscal y Fondos Distintos de Aportaciones	29,734,870	29,097,940	Transferencias a Fideicomisos, Mandatos y Contratos Análogos	105,665	114,603
Transferencias, Asignaciones, Subsidios y Subvenciones, y Pensiones y Jubilaciones	3,420,256	4,765,782	Transferencias a la Seguridad Social		
			Donativos		
			Transferencias al Exterior		
Otros Ingresos y Beneficios	-241	8	Participaciones y Aportaciones	6,595,344	6,713,541
Ingresos Financieros			Participaciones	3,216,510	3,053,937
Incremento por Variación de Inventarios					





GOBIERNO DEL ESTADO DE SAN LUIS POTOSÍ
Estado de Actividades
Poder Ejecutivo
Del 1o. de Enero al 30 de Septiembre del 2021 y 2020
(Miles de Pesos)

CONCEPTO	2021	2020	CONCEPTO	2021	2020
Disminución del Exceso de Estimaciones por Pérdida o Deterioro u Obsolescencia			Aportaciones	3,378,834	3,659,604
Disminución del Exceso de Provisiones			Convenios		
Otros Ingresos y Beneficios Varios	-241	8			
			Intereses, Comisiones y Otros Gastos de la Deuda Pública	173,046	205,779
Total de Ingresos y Otros Beneficios	36,009,026	36,325,030	Intereses de la Deuda Pública	172,355	203,916
			Comisiones de la Deuda Pública		
			Gastos de la Deuda Pública	516	1,387
			Costo por Coberturas	175	476
			Apoyos Financieros		
			Otros Gastos y Pérdidas Extraordinarias	240,405	460,480
			Estimaciones, Depreciaciones, Deterioros, Obsolescencia y Amortizaciones	240,405	334,945
			Provisiones		
			Disminución de Inventarios		
			Aumento por Insuficiencia de Estimaciones por Pérdida o Deterioro y Obsolescencia		
			Aumento por Insuficiencia de Provisiones		
			Otros gastos	0	125,535
			Inversión Pública	732,414	1,128,376
			Inversión Pública no Capitalizable	732,414	1,128,376
			Total de Gastos y Otras Pérdidas	34,389,489	34,358,958
			Resultados del Ejercicio (Ahorro/Desahorro)	1,619,537	1,966,072





GOBIERNO DEL ESTADO DE SAN LUIS POTOSÍ
Estado de Variación en la Hacienda Pública
Poder Ejecutivo
Del 1o. de Enero al 30 de Septiembre del 2021
(Miles de Pesos)

CONCEPTO	Hacienda Pública/ Patrimonio Contribuido	Hacienda Pública/ Patrimonio Generado de Ejercicios Anteriores	Hacienda Pública/ Patrimonio Generado del Ejercicio	Exceso o Insuficiencia en la Actualización de la Hacienda Pública/ Patrimonio	Total
Hacienda Pública/Patrimonio Contribuido Neto de 2020	107,154,945	0	0	0	107,154,945
Aportaciones	54,626,210				54,626,210
Donaciones de Capital					0
Actualización de la Hacienda Pública/Patrimonio	52,528,735				52,528,735
Hacienda Pública / Patrimonio Generado Neto de 2020	0	437,982	1,966,072	0	2,404,054
Resultados del Ejercicio (Ahorro/Desahorro)			1,966,072		1,966,072
Resultados de Ejercicios Anteriores		437,982			437,982
Revalúos					0
Reservas					0
Rectificaciones de Resultados de Ejercicios Anteriores					0
Exceso o Insuficiencia en la Actualización de la Hacienda Pública/ Patrimonio Neto de 2020	0	0	0	0	0
Resultado de Posición Monetaria					0
Resultado por Tenencia de Activos no Monetarios					0
Hacienda Pública / Patrimonio Neto Final de 2020	107,154,945	437,982	1,966,072	0	109,558,999
Cambios en la Hacienda Pública / Patrimonio Generado Neto de 2021	-35,846,862	0	0	0	-35,846,862
Aportaciones	-105,898				-105,898
Donaciones de Capital					0
Actualización de la Hacienda Pública/Patrimonio	-35,740,964				-35,740,964
Variaciones de la Hacienda Pública/Patrimonio Contribuido Neto de 2021	0	-1,361,473	-346,535	0	-1,708,008
Resultados del Ejercicio (Ahorro/Desahorro)			1,619,537		1,619,537
Resultados de Ejercicios Anteriores		-1,361,473	-1,966,072		-3,327,545
Revalúos					0
Reservas					0
Rectificaciones de Resultados de Ejercicios Anteriores					0
Cambios en el Exceso o Insuficiencia en la Actualización de la Hacienda Pública/Patrimonio Neto de 2021	0	0	0	0	0
Resultado de Posición Monetaria					0
Resultado por Tenencia de Activos no Monetarios					0
Hacienda Pública / Patrimonio Neto Final de 2021	71,308,083	-923,491	1,619,537	0	72,004,129





GOBIERNO DEL ESTADO DE SAN LUIS POTOSÍ
Estado de Cambios en la Situación Financiera
Poder Ejecutivo
Del 30 de Septiembre 2021 al 2020
(Miles de Pesos)

CONCEPTO	Origen	Aplicación	CONCEPTO	Origen	Aplicación
Activo	39,131,712	1,489,924	Pasivo	234,177	321,095
Activo Circulante	1,397,263	0	Pasivo Circulante	234,177	144,433
Efectivo y Equivalentes	829,911		Cuentas por Pagar a Corto Plazo	73,686	
Derechos a Recibir Efectivo o Equivalentes	567,352		Documentos por Pagar a Corto Plazo		81,818
Derechos a Recibir Bienes o Servicios			Porción a Corto Plazo de la Deuda Pública a Largo Plazo		62,565
Inventarios			Títulos y Valores a Corto Plazo		
Almacenes			Pasivos Diferidos a Corto Plazo		
Estimación por Pérdida o Deterioro de Activos Circulantes			Fondos y Bienes de Terceros en Garantía y/o Administración a Corto Plazo		
Otros Activos Circulantes			Provisiones a Corto Plazo		50
Activo No Circulante	37,734,449	1,489,924	Otros Pasivos a Corto Plazo	160,491	
Inversiones Financieras a Largo Plazo	192,110		Pasivo No Circulante		176,662
Derechos a Recibir Efectivo o Equivalentes a Largo Plazo	300		Cuentas por Pagar a Largo Plazo		
Bienes Inmuebles, Infraestructura y Construcciones en Proceso	36,889,207		Documentos por Pagar a Largo Plazo		
Bienes Muebles		1,462,634	Deuda Pública a Largo Plazo		176,662
Activos Intangibles		27,290	Pasivos Diferidos a Largo Plazo		
Depreciación, Deterioro y Amortización Acumulada de Bienes	590,267		Fondos y Bienes de Terceros en Garantía y/o en Administración a Largo Plazo		
Activos Diferidos			Provisiones a Largo Plazo		
Estimación por Pérdida o Deterioro de Activos no Circulantes	62,565		HACIENDA PÚBLICA/PATRIMONIO	0	37,554,870
Otros Activos no Circulantes			Hacienda Pública/Patrimonio Contribuido	0	35,846,862
			Aportaciones		105,898
			Donaciones de Capital		
			Actualización de la Hacienda Pública/Patrimonio		35,740,964
			Hacienda Pública/Patrimonio Generado	0	1,708,008
			Resultados del Ejercicio (Ahorro/Desahorro)		346,535
			Resultados de Ejercicios Anteriores		1,361,473
			Revalúos		
			Reservas		





GOBIERNO DEL ESTADO DE SAN LUIS POTOSÍ
Estado de Cambios en la Situación Financiera
Poder Ejecutivo
Del 30 de Septiembre 2021 al 2020
(Miles de Pesos)

CONCEPTO	Origen	Aplicación	CONCEPTO	Origen	Aplicación
			Rectificaciones de Resultados de Ejercicios Anteriores		
			Exceso o Insuficiencia en la Actualización de la Hacienda Pública/Patrimonio	0	0
			Resultado por Posición Monetaria		
			Resultado por Tenencia de Activos no Monetarios		





GOBIERNO DEL ESTADO DE SAN LUIS POTOSÍ
ESTADO DE FLUJOS DE EFECTIVO
Al 30 de Septiembre del 2021 y 2020
(Miles de Pesos)

CONCEPTO	2021	2020	CONCEPTO	2021	2020
Flujos de Efectivo de las Actividades de Operación			Flujos de Efectivo de las Actividades de Inversión		
Origen	36,009,026	36,325,030	Origen	38,535,978	60,878,141
Impuestos	1,559,167	1,398,705	Bienes Inmuebles, Infraestructura y Construcciones en Proceso	36,889,207	0
Cuotas y Aportaciones de Seguridad Social	0	0	Bienes Muebles	0	0
Contribuciones de mejoras	0	0	Otros Orígenes de Inversión	1,646,771	60,878,141
Derechos	1,072,089	907,491	Aplicación	40,808,764	63,651,508
Productos de Tipo Corriente	170,827	145,612	Bienes Inmuebles, Infraestructura y Construcciones en Proceso	0	59,648,581
Aprovechamientos de Tipo Corriente	52,058	9,492	Bienes Muebles	1,462,634	43,636
Ingresos por Venta de Bienes y Servicios	0	0	Otras Aplicaciones de Inversión	39,346,130	3,959,291
Participaciones, Aportaciones, Convenios, Incentivos Derivados de la Colaboración Fiscal y Fondos Distintos de Aportaciones	29,734,870	29,097,940	Flujos Netos de Efectivo por Actividades de Inversión	-2,272,786	-2,773,367
Transferencias, Asignaciones, Subsidios y Subvenciones, y Pensiones y Jubilaciones	3,420,256	4,765,782			
Otros Orígenes de Operación	-241	8	Flujo de Efectivo de las Actividades de Financiamiento		
			Origen	0	0
Aplicación	34,389,489	34,358,958	Endeudamiento Neto	0	0
Servicios Personales	5,265,423	5,192,180	Interno	0	0
Materiales y Suministros	115,978	97,613	Externo	0	0
Servicios Generales	350,648	304,194	Otros Orígenes de Financiamiento	0	0
Transferencias Internas y Asignaciones al Sector Público	20,653,374	20,040,771	Aplicación	176,662	167,545
Transferencias al resto del Sector Público	10,364	27,657	Servicios de la Deuda	176,662	167,545
Subsidios y Subvenciones	90,376	22,271	Interno	176,662	167,545
Ayudas Sociales	56,452	51,493	Externo	0	0
Pensiones y Jubilaciones	0	0	Otras Aplicaciones de Financiamiento	0	0
Transferencias a Fideicomisos, Mandatos y Contratos Análogos	105,665	114,603	Flujos netos de Efectivo por Actividades de Financiamiento	-176,662	-167,545
Transferencias a la Seguridad Social	0	0			
Donativos	0	0	Incremento/Disminución Neta en el Efectivo y Equivalentes al Efectivo	-829,911	-974,840
Transferencias al Exterior	0	0			





GOBIERNO DEL ESTADO DE SAN LUIS POTOSÍ
ESTADO DE FLUJOS DE EFECTIVO
Al 30 de Septiembre del 2021 y 2020
(Miles de Pesos)

CONCEPTO	2021	2020	CONCEPTO	2021	2020
Participaciones	3,216,510	3,053,937	Efectivo y Equivalentes al Inicio del Ejercicio	1,996,695	2,971,535
Aportaciones	3,378,834	3,659,604	Efectivo y Equivalentes al Final del Ejercicio	1,166,784	1,996,695
Convenios	0	0			
Otras Aplicaciones de Operación	1,145,865	1,794,635			
Flujos Netos de Efectivo por Actividades de Operación	1,619,537	1,966,072			





GOBIERNO DEL ESTADO DE SAN LUIS POTOSÍ
Estado Analítico del Activo
Poder Ejecutivo
Del 1o. de Enero al 30 de Septiembre del 2021
(Miles de Pesos)

CONCEPTO	Saldo Inicial	Cargos del Periodo	Abonos del Periodo	Saldo Final	Variación del Periodo
ACTIVO	80,700,751	120,845,741	120,896,753	80,649,739	-51,012
Activo Circulante	2,351,404	111,470,315	111,470,361	2,351,358	-46
Efectivo y Equivalentes	1,139,877	99,105,594	99,078,687	1,166,784	26,907
Derechos a Recibir Efectivo o Equivalentes	1,211,527	12,364,721	12,391,674	1,184,574	-26,953
Derechos a Recibir Bienes o Servicios					
Inventarios					
Almacenes					
Estimación por Pérdida o Deterioro de Activos Circulantes					
Otros Activos Circulantes					
Activo No Circulante	78,349,347	9,375,426	9,426,392	78,298,381	-50,966
Inversiones Financieras a Largo Plazo	283,198		33,285	249,913	-33,285
Derechos a Recibir Efectivo o Equivalentes a Largo Plazo	275,247		300	274,947	-300
Bienes Inmuebles, Infraestructura y Construcciones en Proceso	77,230,139	9,102,580	8,980,004	77,352,715	122,576
Bienes Muebles	4,218,619	38,187	43	4,256,763	38,144
Activos Intangibles	29,722	6,251		35,973	6,251
Depreciación, Deterioro y Amortización Acumulada de Bienes	-3,687,578		240,406	-3,927,984	-240,406
Activos Diferidos					
Estimación por Pérdida o Deterioro de Activos no Circulantes		228,408	172,354	56,054	56,054
Otros Activos no Circulantes					





GOBIERNO DEL ESTADO DE SAN LUIS POTOSÍ
Estado Analítico de la Deuda y Otros Pasivos
al 30 de Septiembre del 2021

Denominación de las Deudas	Moneda de Contratación	Institución o País Acreedor	Saldo Inicial del Periodo	Saldo Final del Periodo
DEUDA PÚBLICA				
Corto Plazo				
Deuda Interna			1,300,000	-
Instituciones de Crédito			1,300,000	-
BBVA Bancomer 325 Mdp	Pesos	BBVA Bancomer	325,000	-
Bajío 325 Mdp	Pesos	Banco del Bajío	325,000	-
Banorte 650 Mdp	Pesos	Banco Mercantil del Norte	650,000	-
Titulos y Valores				
Arrendamientos Financieros				
Deuda Externa				
Organismos Financieros Internacionales				
Deuda Bilateral				
Titulos y Valores				
Arrendamientos Financieros				
Subtotal de Deuda Pública a Corto Plazo			1,300,000	-
Largo Plazo				
Deuda Interna			3,742,607	3,609,208
Instituciones de Crédito			3,742,607	3,609,208
Banorte 2,678 Mdp	Pesos	Banco Mercantil del Norte	2,062,259	2,026,599
Banobras FONREC 72 Mdp	Pesos	Banobras	71,985	71,985
Banobras FONREC 85 Mdp	Pesos	Banobras	83,710	83,710
Banorte 1,430 Mdp	Pesos	Banco Mercantil del Norte	1,342,338	1,322,733
Banorte 750 Mdp	Pesos	Banco Mercantil del Norte	182,316	104,181
Titulos y Valores				
Deuda Externa				
Organismos Financieros Internacionales				
Deuda Bilateral				
Titulos y Valores				
Arrendamientos Financieros				
Subtotal de Deuda Pública a Largo Plazo			3,742,607	3,609,208
Total de Otros Pasivos			5,554,316	5,036,402
Total de Deuda y Otros Pasivos			10,596,923	8,645,610





NOTAS A LOS ESTADOS FINANCIEROS NOTAS DE GESTION ADMINISTRATIVA AL 30 DE SEPTIEMBRE DE 2021

NOTA No. 1 MARCO LEGAL:

En cumplimiento a lo dispuesto en el artículo 53 de la Constitución Política del Estado, La Cuenta Pública del Poder Ejecutivo del Estado deberá presentarse en forma anual al Congreso del Estado y, en sus recesos, a la Diputación Permanente, a más tardar el día quince del mes de marzo del año siguiente al que corresponda su ejercicio., se establece la obligación de presentar información financiera sobre el ejercicio del presupuesto autorizado en dicho periodo.

La Ley Orgánica de la Administración Pública del Estado establece que será la Secretaría de Finanzas la encargada de la glosa preventiva de los Ingresos y Gastos del Gobierno del Estado, de la elaboración de los Informes Financieros y de la atención referente ante la Auditoría Superior del Estado para dar cumplimiento a lo dispuesto en el artículo 53 de la Constitución Política del Estado y el artículo 33 fracción XXV de la Ley Orgánica de la Administración Pública Estatal, así como también, en el artículo 53 de la Ley General de Contabilidad Gubernamental que refiere que la Cuenta Pública en las Entidades Federativas deberá atender lo establecido en su Marco Legal Vigente para su presentación.

En apego al artículo 52 de la Ley General de Contabilidad Gubernamental, se presentan los Estados Financieros y demás Información Presupuestaria, Programática y Contable, del tercer trimestre 2021.



NOTAS A LOS ESTADOS FINANCIEROS

NOTAS DE GESTION ADMINISTRATIVA

AL 30 DE SEPTIEMBRE DE 2021

NOTA No. 2 BASES DE PREPARACION DE LOS ESTADOS FINANCIEROS:

Los Estados Financieros que se acompañan, fueron preparados de acuerdo con las reglas de Contabilidad Gubernamental autorizadas por la Secretaría de Hacienda y Crédito Público a través del Consejo Nacional de Armonización Contable, por la Ley General de Contabilidad Gubernamental, sus Postulados Básicos, sus Marcos Conceptuales, los lineamientos publicados por el CONAC, la Ley de Presupuesto y Responsabilidad Hacendaria del Estado y Municipios de San Luis Potosí, la Ley de Ingresos y Ley de Presupuesto de Egresos para el Ejercicio 2021, que son coincidentes con las Normas de Información Financiera, con la excepción de que en dichas reglas, no requieren el reconocimiento de los efectos de la inflación en la información financiera.

Todos los eventos que afectan en forma económica al Sector Central y a los Organismos Descentralizados, se cuantifican en términos monetarios y se registran al costo histórico en moneda nacional.

a) Inversiones Temporales:

Las inversiones en valores se valúan de acuerdo a su importe de adquisición adicionado por los intereses devengados y cobrados, representando el monto de la inversión de excedentes de fondos de la Tesorería, cuya recuperación se efectuará en plazos inferiores a tres meses.

b) Activo no Circulante:

Constituido por el conjunto de bienes, valores y derechos de realización o disponibilidad con un plazo mayor a doce meses. Los bienes muebles e inmuebles se registran a su costo de adquisición y/o construcción incluyendo en estos últimos, los conceptos de mano de obra, material y gastos directos e indirectos, así como en los primeros los gastos efectuados en el proceso de importación según sea el caso. Por lo que corresponde de igual manera a los bienes Inmuebles, en algunos casos les corresponde el valor catastral como requisito mínimo de registro.

c) Deuda Pública a Largo Plazo:

La Deuda Pública representada en los Estados Financieros corresponde al saldo del Capital insoluto en los contratos de Deuda que se tienen con los Bancos: Banorte y Banobras.

d) Hacienda Pública:

La Hacienda Pública está conformada de la siguiente manera:

- Aportaciones y/o Patrimonio Propio (Los bienes, derechos y obligaciones, el reconocimiento de las adquisiciones de bienes muebles e inmuebles realizadas en el ejercicio), (Patrimonio Contribuido).
- Actualizaciones de la Hacienda Pública (Patrimonio Contribuido).
- Los Resultados de Ejercicios Anteriores obtenidos (Patrimonio Generado).
- El Resultado del Ejercicio ahorro/desahorro (Patrimonio Generado).



NOTAS A LOS ESTADOS FINANCIEROS
NOTAS DE GESTION ADMINISTRATIVA
AL 30 DE SEPTIEMBRE DE 2021

NOTAS DE DESGLOSE

NOTA No. 3 EFECTIVO Y EQUIVALENTES:

Recursos a corto plazo de gran liquidez que son fácilmente convertibles en importes determinados de efectivo, estando sujetos a un riesgo mínimo de cambio en su valor. La integración de este rubro se representa bajo la cuenta de Bancos/Tesorería y Otros Efectivos y Equivalentes:

AL 30 DE SEPTIEMBRE DE 2021
(Miles de Pesos)

	Admón. Central
Bancos/Tesorería	\$ 1,166,752
Bancos/Dependencias y otros	0
Inversiones temporales	1
Fondos con afectación Especifica	31
<hr/>	
Total	\$ 1,166,784

A la fecha estos recursos están comprometidos y/o etiquetados bajo los esquemas de Adquisición, Construcción, Remodelación, Servicios, Operación, etc. de las obras y acciones encaminadas por el Gobierno del Estado y que forman parte del Ejercicio Presupuestal establecido en el Presupuesto de Egresos para el Ejercicio Fiscal 2021.



NOTAS A LOS ESTADOS FINANCIEROS
NOTAS DE GESTION ADMINISTRATIVA
AL 30 DE SEPTIEMBRE DE 2021

NOTA No. 4 DERECHOS A RECIBIR EFECTIVO O EQUIVALENTES:

Representan los derechos de cobro originados en el desarrollo de las actividades financieras, económicas y sociales del ente público, que se producen como resultado de la venta de bienes o prestación de servicios, préstamos concedidos, operaciones de Tesorería, Inventarios, avances y anticipos y otros derechos generados, de los cuales se espera recibir una contraprestación representada en recursos, bienes o servicios; en un plazo menor o igual a doce meses. Este rubro está integrado de la siguiente manera:

AL 30 DE SEPTIEMBRE DE 2021
(Miles de Pesos)
Admón. Central

Deudores Diversos	\$ 813,145
Ingresos por Recuperar a Corto Plazo	-62
Deudores por Anticipos de Tesorería	371,491
Préstamos Otorgados	0
<hr/>	
Total	\$ 1,184,574



**NOTAS A LOS ESTADOS FINANCIEROS
NOTAS DE GESTION ADMINISTRATIVA
AL 30 DE SEPTIEMBRE DE 2021**

NOTA No. 5 ACTIVO NO CIRCULANTE, INVERSIONES FINANCIERAS A L. P.):

Este rubro está integrado de la siguiente manera:

**AL 30 DE SEPTIEMBRE DE 2021
(Miles de Pesos)
Admón. Central**

Fideicomisos, Mandatos y Contratos A.	\$ 249,913
<hr/>	
Total	\$ 249,913

Este importe representa el monto de los recursos destinados a fideicomisos, mandatos y contratos análogos para el ejercicio de las funciones encomendadas.



NOTAS A LOS ESTADOS FINANCIEROS
NOTAS DE GESTION ADMINISTRATIVA
AL 30 DE SEPTIEMBRE DE 2021

NOTA No.6 ACTIVO NO CIRCULANTE (BIENES MUEBLES E INMUEBLES):

Este rubro está integrado de la siguiente manera:

AL 30 DE SEPTIEMBRE DE 2021
(Miles de Pesos)
Admón. Central

Derechos a Recibir Efectivo	274,947
Bienes Muebles	4,256,763
Bienes Inmuebles, Inf. y const. en P.	77,352,715
Activos Intangibles	35,973
Depreciación Acumulada	(3,927,984)
Total	\$ 77,992,414

Representa el monto de las adquisiciones de todo tipo de bienes inmuebles, infraestructura y construcciones; así como los gastos derivados de actos de su adquisición, adjudicación, expropiación e indemnización y los que se generen por estudios de pre-inversión; así como también todas las adquisiciones de todos los bienes muebles adquiridos para la prestación del servicio público en sus diferentes segmentos y la depreciación acumulada al monto original de la inversión.



NOTAS A LOS ESTADOS FINANCIEROS
NOTAS DE GESTION ADMINISTRATIVA
AL 30 DE SEPTIEMBRE DE 2021

NOTA No. 7 ESTIMACIÓN POR PÉRDIDA O DETERIORO DE ACTIVOS NO CIRCULANTES.

Representa el monto de las estimaciones que se establecen anualmente por contingencia, de acuerdo a los lineamientos que emita el CONAC, con el fin prever las pérdidas derivadas del deterioro de los activos no circulantes emitidos en un plazo mayor a doce meses.

AL 30 DE SEPTIEMBRE DE 2021
(Miles de Pesos)
Admón. Central

Intereses por Devengar \$ 56,054

Total \$ 56,054

Estos saldos nos representan obligaciones provisionadas para el ejercicio 2021 en cuanto a cubrir lo correspondiente a los intereses que se devengarán en dicho ejercicio.

Notas al Estado de Variación de la Hacienda Pública/Patrimonio.

Su finalidad es mostrar los cambios que sufrieron los distintos elementos que componen la Hacienda Pública, entre el inicio y el final del período, de su análisis se pueden detectar las situaciones negativas y positivas acontecidas durante el ejercicio que pueden servir de base para tomar decisiones correctivas, o para aprovechar oportunidades y fortalezas detectadas del comportamiento de la Hacienda Pública; se conforma como sigue:

(Miles de Pesos)

Concepto	2021	2020
Hacienda Pública/Patrimonio Contribuido	-1,708,008	107,154,945
Hacienda Pública/Patrimonio Generado	-35,846,862	2,404,054
Total Hacienda Pública/Patrimonio	-37,554,870	109,558,999
Patrimonio Neto Final del tercer trimestre 2021	72,004,129	

Hacienda Pública/Patrimonio Contribuido. - Representa las aportaciones, con fines permanentes, del sector privado, público y externo que incrementan la Hacienda Pública/Patrimonio, así como los efectos identificables y cuantificables, incluye las Aportaciones, Donaciones de Capital y Actualización de la Hacienda Pública.



Hacienda Pública/Patrimonio Generado. - Representa la acumulación de resultados de la gestión de ejercicios anteriores, incluyendo las aplicadas a reservas, resultados del ejercicio en operación y los eventos identificables y cuantificables.

NOTAS A LOS ESTADOS FINANCIEROS

NOTAS DE GESTION ADMINISTRATIVA

AL 30 DE SEPTIEMBRE DE 2021

Notas al Estado de Actividades.

Su finalidad es informar el monto del cambio total en la Hacienda Pública/Patrimonio Generado durante un período y proporcionar información relevante sobre el resultado de las transacciones y otros eventos relacionados con la operación, que afecta o modifica el patrimonio. Muestra una relación resumida de los ingresos y los gastos y otras pérdidas del ente durante un período determinado, cuya diferencia positiva o negativa determina el ahorro o desahorro (Resultado del Ejercicio). Asimismo, su estructura presenta información correspondiente al período actual y al inmediato anterior con el objetivo de mostrar las variaciones en los saldos de las cuentas que integran la estructura del mismo y facilitar su análisis.

La información que muestra este estado contable está estrechamente vinculada con los Ingresos y Gastos en el momento contable del devengado. El resultado (Ahorro/Desahorro) se desgrega a continuación:

(Miles de Pesos)

Concepto	2021	2020
Resultados del ejercicio (Ahorro/Desahorro)	1,619,537	1,966,072
Resultados del Ejercicio (Ahorro/Desahorro)	1,619,537	1,966,072

Cabe mencionar que se ha visto una disminución de ahorro con respecto a 2020, esto debido a la contingencia sanitaria que estamos viviendo desde principios del 2020 en la cual se ha visto reflejado en un incremento en los gastos entre otras variantes, recién acaba de iniciar una nueva administración por lo que se está analizando cada uno de los rubros de los estados financieros con la finalidad de





mejorar la operación financiera, se espera una pronta recuperación y revertir este resultado, teniendo especial atención en los gastos.

NOTAS A LOS ESTADOS FINANCIEROS

NOTAS DE GESTION ADMINISTRATIVA

AL 30 DE SEPTIEMBRE DE 2021

Notas al Estado de Flujos de Efectivo.

Su finalidad es proveer de información sobre los flujos de efectivo del ente público identificando las fuentes de entradas y salidas de recursos, clasificadas por actividades de operación, de inversión y de financiamiento.

Proporciona una base para evaluar la capacidad del ente para generar efectivo y equivalentes de efectivo, así como su capacidad para utilizar los flujos derivados de ellos.

Concepto	(Miles de Pesos)	2021	2020
Flujo Neto de Efectivo de las Actividades de Operación		1,619,537	1,966,072
Flujo Neto de Efectivo de las Actividades de Inversión		-2,272,786	-2,773,367
Flujo Neto de Efectivo de las Actividades de Financiamiento		-176,662	-167,545
Incremento/Disminución Neta en el Efectivo y Equivalentes al Efectivo		-829,911	-974,840





NOTAS A LOS ESTADOS FINANCIEROS

NOTAS DE GESTION ADMINISTRATIVA

AL 30 DE SEPTIEMBRE DE 2021

NOTAS DE MEMORIA (CUENTAS DE ORDEN)

Cuentas de Orden Contables y Presupuestarias:

Cuentas de Orden Contables

Bienes Arqueológicos, Artísticos e Históricos en Custodia

Descripción	Importe
Bienes Históricos en Custodia	0
Custodia de Bienes Históricos	0

Cuentas de Orden Presupuestarias

Cuentas de Orden Presupuestarias

Dentro de la información que obra en el Poder Ejecutivo del Estado de San Luis Potosí se encuentran las siguientes cuentas de orden presupuestarias con sus respectivos saldos:

(Miles de pesos) Cuentas de Ingresos

Ley de Ingresos Estimada	48,987,839
Ley de Ingresos por Ejecutar	48,987,839
Modificaciones a la Ley de Ingresos Estimada	48,987,839
Ley de Ingresos Devengada	36,591,340
Ley de Ingresos Recaudada	36,591,340

(Miles de pesos) Cuentas de Egresos

Presupuesto de Egresos Aprobado	48,987,839
Presupuesto de Egresos por Ejercer	48,987,839
Modificaciones al Presupuesto de Egresos Aprobado	48,987,839
Presupuesto de Egresos Comprometido	34,781,086
Presupuesto de Egresos Devengado	34,759,344
Presupuesto de Egresos Ejercido	34,596,066
Presupuesto de Egresos Pagado	34,053,000





NOTAS DE MEMORIA (CUENTAS DE ORDEN)

Fideicomisos sin estructura orgánica, mandatos y contratos análogos.

FIDEICOMISO PARA EL DESARROLLO ECONOMICO (FIDECO)	23,202,138.64
PROG.TEC.EDUC.Y DE LA INFOR.PARA EL MAGISTERIO DEL EDO. SLP	3,376,221.19
FIDEICOMISO /DES.DE MICROPROYECTOS PRODUC.DEL EDO. DE SLP	8,631,617.15
FIDEICOMISO IRREVOCABLE DE ADMON.Y FUENTE DE PAGO PART.FEDERALES	62,121,238.52
FONDO DE CAPITALIZ.SOCIAL DE LOS TRAB.AL SERVICIO DE LA SEGE.	5,535,489.30
FIDEICOMISO PARA LA ATENCION DE DESASTRES NATURALES DEL ESTADO	10,432,035.76
FIDEICOMISO 2258 BRT DOS CORREDORES DE TRANSPORTE MASIVO ZM DE SLP.	4,341,092.01
FIDEICOMISO DEL CENTRO HISTORICO DEL ESTADO DE SLP	2,666.66
FIDEICOMISO PARA LA INFRAESTRUCTURA METROPOLITANA	28,633,850.37
FIDEICOMISO 2184 FONDO DEL ESTADO DE SAN LUIS POTOSI Y MPIO. (FAFEF Y FAIS)	96,254.65
FONDO METROPOLITANO DE RIOVERDE-CIUDAD FERNANDEZ 2187	16,039,278.68
FONDO METROPOLITANO DE SLP-SOLEDAD DE GRACIANO SANCHEZ 2174	23,318,223.18
FIDEICOMISO DE CULTURA FISICA Y DEPORTE	126,757.83
FIDEICOMISO IRREVOCABLE DE ADMINISTRACION E INVERSION RANCHO TANCOJO	1,339,743.74
FIDEICOMISO FONDO DE FOMENTO ECONOMICO DEL EDO.DE SAN LUIS P.	922,538.27
FIDEICOMISO PUBLICO DE INV.Y ADMON. PARA EL DESARR. ECONOMICO DEL EDO.	3,295,126.05

Ninguno de los fideicomisos sin estructura orgánica reflejados en el activo cuentan con bienes muebles y/o inmuebles por tanto estos no son reflejados dentro de la contabilidad de la Administración Central



**NOTAS A LOS ESTADOS FINANCIEROS
NOTAS DE GESTION ADMINISTRATIVA
AL 30 DE SEPTIEMBRE DE 2021**

NOTA No. 8 PASIVO CIRCULANTE:

El importe reflejado en el Estado de Situación Financiera de la Administración Central asciende a la cantidad de \$ 5 mil 036 millones 402 mil pesos del total de Pasivos Circulantes.

AL 30 DE SEPTIEMBRE DE 2021

(Miles de Pesos)

Admón. Central

Cuentas por Pagar a Corto Plazo	\$4,796,799
Documentos por Pagar a Corto Plazo	0
Porción a corto plazo de la Deuda	56,054
Provisiones a Corto Plazo	46,952
Pasivos Diferidos a Corto Plazo	0
Otros Pasivos a Corto Plazo	136,597
<hr/>	
Total	\$5,036,402





**NOTAS A LOS ESTADOS FINANCIEROS
NOTAS DE GESTION ADMINISTRATIVA
AL 30 DE SEPTIEMBRE DE 2021**

PASIVOS CONTINGENTES

La administración saliente deja un litigio abierto con el SAT por un pago de impuestos sobre la renta del año 2016, la autoridad a esta fecha y sin el término de la resolución final solicita un pago con actualizaciones y recargos por \$926'743,292.45





NOTAS A LOS ESTADOS FINANCIEROS
NOTAS DE GESTION ADMINISTRATIVA
AL 30 DE SEPTIEMBRE DE 2021

NOTA No. 9 DEUDA PÚBLICA A LARGO PLAZO:

La Deuda Pública está integrada de la siguiente manera:

AL 30 DE SEPTIEMBRE DE 2021
(Miles de Pesos)
Administración Central

Total	
Banorte Reestructura 2,678 Mdp.	2,026,599
Banorte Clúster Automotriz 750 Mdp.	104,181
Banorte Refinanciamiento Crédito Santander 1,430 Mdp.	1,322,733
Banobras FONREC 72 Mdp.	71,985
Banobras FONREC 85 Mdp.	83,710
Total	3,609,208

Estos saldos corresponden al capital insoluto adeudado de acuerdo al esquema contratado con cada Institución de Crédito.

El crédito de Banorte originalmente contratado en 2008 por un monto de \$ 2,678.8 millones de pesos a una tasa TIIE + 0.45% fue reestructurado a un plazo de 20 años en diciembre de 2015.

El crédito de Banorte contratado en diciembre de 2015 por un monto de \$1,430.1 millones de pesos fue contratado a una tasa TIIE + 0.45%, el cual fue destinado al pago del Crédito Santander a un plazo de 20 años.

Los créditos de BANOBRAS denominados FONREC, fueron contratados en un esquema en el cual el Estado solamente pagará los intereses durante 20 años y la amortización del capital la realizará la Federación al vencimiento a través del Fideicomiso Fondo de Reconstrucción de Entidades Federativas (FONREC) con el producto de la redención de los Bonos Cupón Cero adquiridos por el fideicomiso al



inicio de los créditos, la tasa de interés de dichos créditos es fija.

Por lo que respecta al Crédito destinado para el Programa de Fortalecimiento al Clúster Automotriz, este fue contratado con Banorte en Diciembre de 2014 por un monto de 750 millones de pesos, a una tasa TIIE + 0.65% a un plazo de 7 años.

NOTAS A LOS ESTADOS FINANCIEROS

NOTAS DE GESTION ADMINISTRATIVA

AL 30 DE SEPTIEMBRE DE 2021


RESULTADOS DE EJERCICIOS ANTERIORES:

32211010001	RESULTADO DEL EJERCICIO 1996	12,719,539.73
32211010002	RESULTADO DEL EJERCICIO 1997	0.00
32211010003	RESULTADO DE EJERCICIOS ANTERIORES	174,292,269.48
32211010004	RESULTADO DEL PERIODO	517,069,122.83
32211010005	RESULTADO DEL EJERCICIO 1998	5,664,679.83
32211010006	RESULTADO DEL EJERCICIO 1999	18,953,207.46
32211010007	RESULTADO DEL EJERCICIO 2000	407,698,361.80
32211010008	RESULTADO DEL EJERCICIO 2001	82,731,489.33
32211010009	RESULTADO DEL EJERCICIO 2002	419,478,508.97
32211010010	RESULTADO DEL EJERCICIO 2003	114,688,164.28
32211010011	RESULTADO DEL EJERCICIO 2004	356,681,368.06
32211010012	RESULTADO DEL EJERCICIO 2005	346,389,593.50
32211010013	RESULTADO DEL EJERCICIO 2006	766,350,330.51
32211010014	RESULTADO DEL EJERCICIO 2007	(57,806,524.46)
32211010015	CORRECCION DE EJERCICIOS FISCALES ANTERIORES 2008	(3,258,855.24)
32211010016	RESULTADO DEL EJERCICIO 2008	(633,704,490.58)
32211010017	RESULTADO DEL EJERCICIO 2009	1,164,189,235.82
32211010018	RESULTADO DEL EJERCICIO 2010	158,363,906.85
32211010019	RESULTADO DEL EJERCICIO 2011	335,302,462.55
32211010020	RESULTADO DEL EJERCICIO 2012	(274,483,008.09)
32211010021	RESULTADO DEL EJERCICIO 2013	(263,127,921.79)
32211010022	RESULTADO DEL EJERCICIO 2014	4,652,276,741.28
32211010023	RESULTADO DEL EJERCICIO 2015	(1,299,027,311.60)
32211010024	RESULTADO DEL EJERCICIO 2016	(1,184,990,004.83)
32211010025	RESULTADO DEL EJERCICIO 2017	(3,064,381,351.06)
32211010026	RESULTADO DEL EJERCICIO 2018	(2,227,839,328.25)
32211010027	RESULTADO DEL EJERCICIO 2019	(366,637,115.22)
32211010028	RESULTADO DEL EJERCICIO 2020	765,898,029.00

“BAJO PROTESTA DE DECIR VERDAD DECLARAMOS QUE LOS ESTADOS FINANCIEROS Y SUS NOTAS, SON RAZONABLEMENTE CORRECTOS Y SON RESPONSABILIDAD DEL EMISOR”



Tercer Informe Trimestral 2021



II. Información Presupuestaria





Gobierno del Estado de San Luis Potosí, SLP.
Estado Analítico de Ingresos
Del 01 de Enero Al 30 de Septiembre de 2021

Rubro de Ingresos	Ingreso					
	Estimado	Ampliaciones y Reducciones	Modificado	Devengado	Recaudado	Diferencia
		-2	(3= 1 + 2)	-4	-5	(6= 5 - 1)
Impuestos	2,041,690	-	2,041,690	1,559,167	1,559,167	-482,523
Cuotas y Aportaciones de Seguridad Social	-	-	-	-	-	-
Contribuciones de Mejoras	-	-	-	-	-	-
Derechos	1,288,725	-	1,288,725	1,172,499	1,172,499	-116,226
Productos	674,709	-	674,709	652,237	652,237	-22,472
Aprovechamientos	197,564	-	197,564	52,311	52,311	-145,253
Ingresos por Venta de Bienes, Prestación de Servicios y Otros Ingresos	-	-	-	-	-	-
Participaciones, Aportaciones, Convenios, Incentivos Derivados de la Colaboración Fiscal y Fondos Distintos de Aportaciones	40,103,150	-	40,103,150	29,734,870	29,734,870	-10,368,280
Transferencias, Asignaciones, Subsidios y Subvenciones, y Pensiones y Jubilaciones	4,682,001	-	4,682,001	3,420,256	3,420,256	-1,261,745
Ingresos Derivados de Financiamientos	-	-	-	-	-	-
Total	48,987,839	-	48,987,839	36,591,340	36,591,340	-12,396,499





Gobierno del Estado de San Luis Potosí, SLP.
Estado Analítico de Ingresos
Del 01 de Enero Al 30 de Septiembre de 2021

Estado Analítico de Ingresos Por Fuente de Financiamiento	Ingreso					
	Estimado	Ampliaciones y Reducciones	Modificado	Devengado	Recaudado	Diferencia
		-2	(3= 1 + 2)	-4	-5	(6= 5 - 1)
Ingresos del Poder Ejecutivo Federal o Estatal y de los Municipios	48,987,839	-	48,987,839	36,591,340	36,591,340	-12,396,499
Impuestos	2,041,690	-	2,041,690	1,559,167	1,559,167	-482,523
Cuotas y Aportaciones de Seguridad Social	-	-	-	-	-	-
Contribuciones de mejoras	-	-	-	-	-	-
Derechos	1,288,725	-	1,288,725	1,172,499	1,172,499	-116,226
Productos	674,709	-	674,709	652,237	652,237	-22,472
Aprovechamientos	197,564	-	197,564	52,311	52,311	-145,253
Participaciones, Aportaciones, Convenios, Incentivos Derivados de la Colaboración Fiscal y Fondos Distintos de Aportaciones	40,103,150	-	40,103,150	29,734,870	29,734,870	-10,368,280
Transferencias, Asignaciones, Subsidios y Subvenciones, y Pensiones y Jubilaciones	4,682,001	-	4,682,001	3,420,256	3,420,256	-1,261,745
Ingresos de los Entes Públicos de los Poderes Legislativo y Judicial, de los Órganos Autónomos y del Sector Paraestatal o Paramunicipal, así como de las Empresas Productivas del Estado	-	-	-	-	-	-
Cuotas y Aportaciones de Seguridad Social	-	-	-	-	-	-
Productos	-	-	-	-	-	-
Ingresos por Venta de Bienes, Prestación de Servicios y Otros Ingresos	-	-	-	-	-	-
Transferencias, Asignaciones, Subsidios y Subvenciones, y Pensiones y Jubilaciones	-	-	-	-	-	-
						-
Ingresos Derivados de Financiamiento	-	-	-	-	-	-
Ingresos Derivados de Financiamientos	-	-	-	-	-	-
Total	48,987,839	-	48,987,839	36,591,340	36,591,340	-12,396,499





Gobierno del Estado de San Luis Potosí, SLP.
Estado Analítico del Ejercicio del Presupuesto de Egresos
Clasificación por Objeto del Gasto (Capítulo y Concepto)
Del 01 de Enero Al 30 de Septiembre de 2021

Concepto	Egresos					
	Aprobado	Ampliaciones/ (Reducciones)	Modificado	Devengado	Pagado	Subejercicio
	1	2	3 = (1 + 2)	4	5	6 = (3 - 4)
Servicios Personales	8,374,523	-	8,374,523	5,334,959	4,935,474	3,039,564
Remuneraciones al Personal de Carácter Permanente	3,723,198	51,074	3,774,272	2,808,044	2,808,044	966,228
Remuneraciones al Personal de Carácter Transitorio	107,443	-24,514	82,929	50,784	50,727	32,145
Remuneraciones Adicionales y Especiales	929,670	61,691	991,361	182,455	182,455	808,906
Seguridad Social	414,233	144,887	559,120	422,782	262,618	136,338
Otras Prestaciones Sociales y Económicas	3,082,640	-221,847	2,860,793	1,796,033	1,556,959	1,064,760
Previsiones	-	40,872	40,872	-	-	40,872
Pago de Estímulos a Servidores Públicos	117,339	-52,163	65,176	74,861	74,671	-9,685
Materiales y Suministros	195,324	-22,776	172,548	116,451	101,226	56,097
Materiales de Administración, Emisión de Documentos y Artículos Oficiales	36,543	-11,296	25,247	13,578	12,954	11,669
Alimentos y Utensilios	79,393	-10,130	69,263	44,822	35,490	24,441
Materias Primas y Materiales de Producción y Comercialización	-	-	-	-	-	-
Materiales y Artículos de Construcción y de Reparación	1,908	-128	1,780	616	596	1,164
Productos Químicos, Farmacéuticos y de Laboratorio	1,182	1,559	2,741	2,315	802	426
Combustibles, Lubricantes y Aditivos	74,566	-2,637	71,929	54,758	51,050	17,171
Vestuario, Blancos, Prendas de Protección y Artículos Deportivos	205	156	361	139	135	222
Materiales y Suministros Para Seguridad	-	-	-	-	-	-
Herramientas, Refacciones y Accesorios Menores	1,527	-300	1,227	223	199	1,004
Servicios Generales	485,984	22,774	508,758	360,635	323,308	148,123
Servicios Básicos	87,377	-916	86,461	62,299	57,433	24,162
Servicios de Arrendamiento	75,447	2,147	77,594	52,349	38,568	25,245
Servicios Profesionales, Científicos, Técnicos y Otros Servicios	16,154	31,386	47,540	41,155	35,219	6,385
Servicios Financieros, Bancarios y Comerciales	43,885	2,529	46,414	36,519	33,883	9,895
Servicios de Instalación, Reparación, Mantenimiento y Conservación	49,132	13,738	62,870	44,848	36,721	18,022
Servicios de Comunicación Social y Publicidad	43,090	-1,298	41,792	31,159	30,655	10,633
Servicios de Traslado y Viáticos	12,988	-4,571	8,417	2,719	2,471	5,698





Gobierno del Estado de San Luis Potosí, SLP.
Estado Analítico del Ejercicio del Presupuesto de Egresos
Clasificación por Objeto del Gasto (Capítulo y Concepto)
Del 01 de Enero Al 30 de Septiembre de 2021

Concepto	Egresos					Subejercicio
	Aprobado	Ampliaciones/ (Reducciones)	Modificado	Devengado	Pagado	
	1	2	3 = (1 + 2)	4	5	
Servicios Oficiales	9,603	-762	8,841	5,965	4,920	2,876
Otros Servicios Generales	148,308	-19,479	128,829	83,622	83,438	45,207
Transferencias, Asignaciones, Subsidios y Otras Ayudas	29,315,286	694,042	30,009,328	21,526,702	21,370,698	8,482,626
Transferencias Internas y Asignaciones al Sector Público	29,107,147	592,582	29,699,729	21,263,280	21,114,550	8,436,449
Transferencias al Resto del Sector Público	-	25,925	25,925	10,364	10,364	15,561
Subsidios y Subvenciones	9,417	86,242	95,659	90,376	89,859	5,283
Ayudas Sociales	198,722	-116,395	82,327	57,017	50,520	25,310
Pensiones y Jubilaciones	-	-	-	-	-	-
Transferencias a Fideicomisos, Mandatos y Otros Análogos	-	105,688	105,688	105,665	105,405	23
Transferencias a la Seguridad Social	-	-	-	-	-	-
Donativos	-	-	-	-	-	-
Transferencias al Exterior	-	-	-	-	-	-
Bienes Muebles, Inmuebles e Intangibles	-	105,016	105,016	65,737	44,021	39,279
Mobiliario y Equipo de Administración	-	84,537	84,537	59,216	38,078	25,321
Mobiliario y Equipo Educativo y Recreativo	-	-	-	-	-	-
Equipo e Instrumental Médico y de Laboratorio	-	11,442	11,442	168	-	11,274
Vehículos y Equipo de Transporte	-	-	-	-	-	-
Equipo de Defensa y Seguridad	-	-	-	-	-	-
Maquinaria, Otros Equipos y Herramientas	-	979	979	48	49	931
Activos Biológicos	-	-	-	-	-	-
Bienes Inmuebles	-	-	-	-	-	-
Activos Intangibles	-	8,058	8,058	6,305	5,894	1,753
Inversión Pública	1,407,694	-140,668	1,267,026	895,862	835,620	371,164
Obra Pública en Bienes de Dominio Público	-	140,849	140,849	124,456	112,555	16,393
Obra Pública en Bienes Propios	70,700	-62,900	7,800	7,800	7,800	-
Proyectos Productivos y Acciones de Fomento	1,336,994	-218,617	1,118,377	763,606	715,265	354,771
Inversiones Financieras y Otras Provisiones	1,000	-	1,000	-	-	1,000
Inversiones Para el Fomento de Actividades Productivas	-	-	-	-	-	-

continúa...





Gobierno del Estado de San Luis Potosí, SLP.						
Estado Analítico del Ejercicio del Presupuesto de Egresos						
Clasificación por Objeto del Gasto (Capítulo y Concepto)						
Del 01 de Enero Al 30 de Septiembre de 2021						
Concepto	Egresos					Subejercicio
	Aprobado	Ampliaciones/ (Reducciones)	Modificado	Devengado	Pagado	
	1	2	3 = (1 + 2)	4	5	
Acciones y Participaciones de Capital	-	-	-	-	-	-
Compra de Títulos y Valores	-	-	-	-	-	-
Concesión de Préstamos	-	-	-	-	-	-
Inversiones en Fideicomisos, Mandatos y Otros Análogos	-	-	-	-	-	-
Otras Inversiones Financieras	-	-	-	-	-	-
Provisiones para Contingencias y Otras Erogaciones Especiales	1,000	-	1,000	-	-	1,000
Participaciones y Aportaciones	8,506,454	77,046	8,583,500	6,152,553	6,136,358	2,430,947
Participaciones	4,431,989	79,449	4,511,438	3,149,145	3,132,950	1,362,293
Aportaciones	4,074,465	-2,403	4,072,062	3,003,408	3,003,408	1,068,654
Convenios	-	-	-	-	-	-
Deuda Pública	701,574	-211,289	490,285	306,445	306,295	183,840
Amortización de la Deuda Pública	179,138	1	179,139	133,399	133,399	45,740
Intereses de la Deuda Pública	313,106	-10,659	302,447	172,355	172,355	130,092
Comisiones de la Deuda Pública	-	-	-	-	-	-
Gastos de la Deuda Pública	4,730	-	4,730	516	516	4,214
Costo por Coberturas	4,600	-631	3,969	175	25	3,794
Apoyos Financieros	-	-	-	-	-	-
Adeudos de Ejercicios Fiscales Anteriores (Adefas)	200,000	-200,000	-	-	-	-
Total del Gasto	48,987,839	524,145	49,511,984	34,759,344	34,053,000	14,752,640





**Gobierno del Estado de San Luis Potosí, SLP.
Estado Analítico del Ejercicio del Presupuesto de Egresos
Clasificación Económica (por Tipo de Gasto)
Del 01 de Enero Al 30 de Septiembre de 2021**

Concepto	Egresos					Subejercicio
	Aprobado	Ampliaciones / (Reducciones)	Modificado	Devengado	Pagado	
	1	2	3 = (1 + 2)	4	5	
Gasto Corriente	9,055,831	-2	9,055,829	5,812,045	5,360,008	3,243,784
Gasto de Capital	30,723,980	658,390	31,382,370	22,488,301	22,250,339	8,894,069
Amortización de la Deuda y Disminución de Pasivos	701,574	-211,289	490,285	306,445	306,295	183,840
Pensiones y Jubilaciones	-	-	-	-	-	-
Participaciones	8,506,454	77,046	8,583,500	6,152,553	6,136,358	2,430,947
Total del Gasto	48,987,839	524,145	49,511,984	34,759,344	34,053,000	14,752,640





Gobierno del Estado de San Luis Potosí, SLP. Estado Analítico del Ejercicio del Presupuesto de Egresos Clasificación Administrativa (Dependencia) Del 01 de Enero Al 30 de Septiembre de 2021						
Concepto	Egresos					Subejercicio
	Aprobado	Ampliaciones/ (Reducciones)	Modificado	Devengado	Pagado	
	1	2	3 = (1 + 2)	4	5	
Despacho del Ejecutivo	111,600	1,433	113,033	71,937	67,490	41,096
Secretaría General de Gobierno	430,771	39,976	470,747	289,295	270,038	181,452
Secretaría de Finanzas	657,889	312,875	970,764	635,860	600,873	334,904
Secretaría de Desarrollo Social y Regional	406,659	13,705	420,364	326,964	323,157	93,400
Sría. de Desarrollo Urbano, Vivienda y Obras Públicas	139,302	36,968	176,270	125,399	109,478	50,871
Secretaría de Desarrollo Económico	187,326	24,561	211,887	181,850	177,840	30,037
Sría.de Desarrollo Agropecuario y Recursos Hidráulicos	339,072	(50,874)	288,198	224,056	217,130	64,142
Secretaría de Ecología y Gestión Ambiental	53,711	4,025	57,736	41,095	37,957	16,641
Sistema Educativo Estatal Regular	2,247,801	41,233	2,289,034	1,618,103	1,451,335	670,931
Oficialía Mayor	880,429	129,074	1,009,503	642,147	515,990	367,356
Procuraduría Generalde Justicia	-	-	-	-	-	-
Contraloría General del Estado	117,760	10,563	128,323	86,731	82,375	41,592
Secretaría de Educación	13,634,221	287,001	13,921,222	9,769,235	9,769,235	4,151,987
Coordinación General de Defensoría Pública del Estado	159,968	10,499	170,467	122,696	116,854	47,771
Secretariado Ejecutivo del Consejo Estatal de Seguridad Pública	1,020	251,901	252,921	227,487	202,355	25,434
Secretaría Técnica del Gabinete	16,827	3,364	20,191	13,838	13,347	6,353
Coordinación General de Comunicación Social	75,018	2,113	77,131	54,342	52,699	22,789



Gobierno del Estado de San Luis Potosí, SLP. Estado Analítico del Ejercicio del Presupuesto de Egresos Clasificación Administrativa (Dependencia) Del 01 de Enero Al 30 de Septiembre de 2021						
Concepto	Egresos					Subejercicio
	Aprobado	Ampliaciones/ (Reducciones)	Modificado	Devengado	Pagado	
	1	2	3 = (1 + 2)	4	5	
Secretaría de Comunicaciones y Transportes	105,593	6,829	112,422	74,798	70,628	37,624
Secretaría del Trabajo y Previsión Social	234,717	7,043	241,760	157,548	149,590	84,212
Secretaría de Turismo	67,954	10,622	78,576	52,164	49,034	26,412
Secretaría de Cultura	337,766	24,793	362,559	246,949	235,542	115,610
Secretaría de Seguridad Pública	2,688,981	(92,273)	2,596,708	1,753,203	1,601,323	843,505
Consejería Jurídica	6,744	336	7,080	6,032	5,684	1,048
Unidad de Sistemas de Informática del Poder Ejecutivo	7,563	195	7,758	6,263	5,901	1,495
Total del Gasto	22,908,692	1,075,962	23,984,654	16,727,992	16,125,855	7,256,662





Gobierno Estatal de San Luis Potosí, SLP. Estado Analítico del Ejercicio del Presupuesto de Egresos Clasificación Administrativa (Poder) Del 01 de Enero Al 30 de Septiembre de 2021						
Concepto	Egresos					Subejercicio
	Aprobado	Ampliaciones/ (Reducciones)	Modificado	Devengado	Pagado	
	1	2	3 = (1 + 2)	4	5	
Poder Ejecutivo	22,908,692	1,075,962	23,984,654	16,727,992	16,125,855	7,256,662
Poder Legislativo	323,148	-	323,148	234,606	231,959	88,542
Poder Judicial	1,321,503	-	1,321,503	943,657	943,657	377,846
Administración Pública Paraestatal	6,792,130	302,596	7,094,726	5,073,207	5,048,449	2,021,519
Organismos Descentralizados de la Administración Pública	2,263,011	-64,538	2,198,473	1,699,534	1,682,000	498,939
Instituciones Educativas y Culturales con Subsidio	10,547	-	10,547	8,193	4,262	2,354
Participación a Municipios	8,506,454	125,715	8,632,169	6,201,223	6,185,028	2,430,946
Instituciones de Salud y Asistencia Social con Subsidio	55,161	1,050	56,211	39,225	36,630	16,986
Fondos	2,413,218	-924,588	1,488,630	480,819	480,669	1,007,811
Órganos Autónomos	4,393,975	7,948	4,401,923	3,350,888	3,314,491	1,051,035
Total del Gasto	48,987,839	524,145	49,511,984	34,759,344	34,053,000	14,752,640



Gobierno Estatal de San Luis Potosí, SLP. Estado Analítico del Ejercicio del Presupuesto de Egresos Clasificación Administrativa (Organismos y Fideicomisos) Del 01 de Enero Al 30 de Septiembre de 2021						
Concepto	Egresos					Subejercido
	Aprobado	Ampliaciones/ (Reducciones)	Modificado	Devengado	Pagado	
	1	2	3 = (1 + 2)	4	5	
Entidades Paraestatales y Fideicomisos No Empresariales y No Financieros	8,760,112	227,170	8,987,282	6,646,884	6,604,925	2,340,398
Instituciones Públicas de la Seguridad Social						
Entidades Paraestatales Empresariales No Financieras con Participación Estatal Mayoritaria						
Fideicomisos Empresariales No Financieros con Participación Estatal Mayoritaria						
Entidades Paraestatales Empresariales Financieras Monetarias con Participación Estatal Mayoritaria						
Entidades Paraestatales Empresariales Financieras No Monetarias con Participación Estatal Mayoritaria						
Fideicomisos Financieros Públicos con Participación Estatal Mayoritaria						
Total del Gasto	8,760,112	227,170	8,987,282	6,646,884	6,604,925	2,340,398





GOBIERNO DEL ESTADO DE SAN LUIS POTOSÍ
Estado Analítico del Ejercicio del Presupuesto de Egresos
Clasificación Funcional
Del 1 de Enero al 30 de Septiembre de 2021
(MILES DE PESOS)

Finalidad	Función	Subfunción	Egresos					Subejercicio
			Aprobado	Ampliaciones / (Reducciones)	Modificado	Devengado	Pagado	
			1	2	3= (1 + 2)	4	5	
1. Gobierno	1.1. LEGISLACIÓN	1.1.1 Legislación	354,195.9	-3,197	350,999	245,952	238,282	105,047
	1.2. JUSTICIA	1.2.1 Impartición de Justicia	159,968.4	10,498	170,467	122,696	116,854	47,771
		1.2.2 Procuración de Justicia	2,522,099.8	12,169	2,534,269	1,744,046	1,714,576	790,223
		1.2.3 Reclusión y Readaptación Social	711,592.6	5,912	717,504	492,560	448,082	224,944
		1.2.4 Derechos Humanos	57,782.9	-66	57,717	41,107	40,431	16,610
	1.3. COORDINACIÓN DE LA POLÍTICA DE GOBIERNO	1.3.2 Política Interior	662,999.0	11,799	674,798	463,259	450,063	211,539
		1.3.4 Función Pública	125,879.3	11,089	136,968	92,695	87,210	44,273
		1.3.5 Asuntos Jurídicos	7,436.5	-170	7,266	5,602	5,291	1,664
		1.3.6 Organización de Procesos Electorales	406,514.9	0	406,515	351,512	348,906	55,003
		1.3.9 Otros	2,523,642.9	-525,767	1,997,876	931,373	799,427	1,066,502
	1.5. ASUNTOS FINANCIEROS Y HACENDARIOS	1.5.2 Asuntos Hacendarios	862,832.7	127,590	990,423	608,762	574,189	381,661
	1.7. ASUNTOS DE ORDEN PÚBLICO Y DE SEGURIDAD INTERIOR	1.7.1 Policía	2,021,094.7	178,912	2,200,007	1,523,378	1,385,809	676,629
		1.7.2 Protección Civil	38,284.5	4,416	42,701	30,380	28,866	12,321
	1.8. OTROS SERVICIOS GENERALES	1.8.3 Servicios de Comunicación y Medios	75,018.2	2,113	77,131	54,342	52,699	22,789
1.8.4 Acceso a la Información Pública Gubernamental		33,281.9	-5,995	27,287	20,270	20,097	7,017	
			10,562,624	-170,697	10,391,927	6,727,935	6,310,783	3,663,992



GOBIERNO DEL ESTADO DE SAN LUIS POTOSÍ
Estado Analítico del Ejercicio del Presupuesto de Egresos
Clasificación Funcional
Del 1 de Enero al 30 de Septiembre de 2021
(MILES DE PESOS)

Finalidad	Función	Subfunción	Egresos					Subejercicio
			Aprobado	Ampliaciones / (Reducciones)	Modificado	Devengado	Pagado	
			1	2	3= (1 + 2)	4	5	
2. Desarrollo Social	2.1. PROTECCIÓN AMBIENTAL	2.1.2 Administración del Agua	-	4,396	4,396	4,396	4,396	-
		2.1.3 Ordenación de Aguas Residuales, Drenaje y Alcantarillado	29,219	-1,801	27,418	17,097	17,097	10,322
		2.1.4 Reducción de la Contaminación	-	1,324	1,324	1,324	30	0
		2.1.5 Protección de la Diversidad Biológica y del Paisaje	53,711	2,701	56,413	39,771	37,927	16,642
	2.2. VIVIENDA Y SERVICIOS A LA COMUNIDAD	2.2.1 Urbanización	489,516	-205,349	284,167	201,241	181,651	82,926
		2.2.2 Desarrollo Comunitario	24,927	244	25,171	16,525	16,499	8,646
		2.2.3 Abastecimiento de Agua	869,211	-89,646	779,565	653,808	651,752	125,758
		2.2.5 Vivienda	107,473	-75,426	32,047	38,406	37,831	-6,360
	2.3. SALUD	2.3.2 Prestación de Servicios de Salud a la Persona	17,110	19,105	36,215	93,186	91,681	-56,971
		2.3.4 Rectoría del Sistema de Salud	4,187,673	237,852	4,425,525	2,881,768	2,879,968	1,543,757
	2.4. RECREACIÓN, CULTURA Y OTRAS MANIFESTACIONES SOCIALES	2.4.1 Deporte y Recreación	395,259	12,915	408,175	324,209	319,359	83,965
		2.4.2 Cultura	609,108	15,931	625,039	433,469	410,104	191,570
	2.5. EDUCACIÓN	2.5.1 Educación Básica	15,330,842	-121,271	15,209,571	10,598,033	10,503,809	4,611,538
		2.5.2 Educación Media Superior	338,892	261,309	600,200	466,065	449,914	134,136
		2.5.3 Educación Superior	4,222,239	-95,995	4,126,244	3,197,339	3,182,392	928,905
		2.5.5 Educación para Adultos	82,226	23,705	105,931	85,197	85,197	20,734
	2.6. PROTECCIÓN SOCIAL	2.6.1 Enfermedad e Incapacidad	53,984	368	54,352	44,396	44,145	9,956
		2.6.5 Alimentación y Nutrición	297,518	1,074	298,592	223,944	223,944	74,648
		2.6.7 Indígenas	22,090	68	22,158	13,049	12,818	9,110
		2.6.8 Otros Grupos Vulnerables	123,264	40,345	163,610	149,003	145,907	14,607
		2.6.9 Otros de Seguridad Social y Asistencia Social	625,478	82,774	708,252	551,884	542,580	156,368
2.7 OTROS ASUNTOS SOCIALES	2.7.1 Otros Asuntos Sociales	108,006	306,827	414,833	321,722	317,915	93,111	
			27,987,744	421,454	28,409,198	20,355,831	20,156,919	8,053,367



GOBIERNO DEL ESTADO DE SAN LUIS POTOSÍ Estado Analítico del Ejercicio del Presupuesto de Egresos Clasificación Funcional Del 1 de Enero al 30 de Septiembre de 2021 (MILES DE PESOS)								
Finalidad	Función	Subfunción	Egresos					Subejercicio
			Aprobado	Ampliaciones / (Reducciones)	Modificado	Devengado	Pagado	
			1	2	3= (1 + 2)	4	5	
3. Desarrollo Económico	3.1.ASUNTOS ECONÓMICOS, COMERCIALES Y LABORALES EN GENERAL	3.1.1 Asuntos Económicos y Comerciales en General	92,467	107,807	200,274	150,777	148,785	49,497
		3.1.2 Asuntos Laborales Generales	421,478	25,334	446,812	313,145	300,732	133,667
	3.2. AGROPECUARIA, SILVICULTURA, PESCA Y CAZA	3.2.1 Agropecuaria	364,857	-73,714	291,143	224,056	217,130	67,087
	3.3. COMBUSTIBLES Y ENERGÍA	3.3.5 Electricidad	34,228	-32,799	1,429	1,429	1,429	-
	3.4. MINERIA, MANUFACTURAS Y CONSTRUCCIÓN	3.4.1 Extracción de Recursos Minerales excepto los Combustibles Minerales	9,867	2,124	11,991	8,968	8,549	3,023
		3.4.2 Manufacturas	15,138	13,825	28,963	44,649	43,156	-15,685
	3.5. TRANSPORTE	3.5.1 Transporte por Carretera	161,352	29,908	191,261	152,708	151,125	38,553
		3.5.6 Otros Relacionados con Transporte	-	761	761	584	244	176
	3.6. COMUNICACIONES	3.6.1 Comunicaciones	3,888	1,708	5,596	4,058	3,923	1,539
	3.7. TURISMO	3.7.1 Turismo	99,750	2,279	102,029	79,575	76,446	22,454
	3.8. CIENCIA, TECNOLOGÍA E INNOVACIÓN	3.8.1 Investigación Científica	5,646	-	5,646	5,081	1,694	565
		3.8.3 Servicios Científicos y Tecnológicos	10,015	218,899	228,914	214,053	172,058	14,861
	3.9. OTRAS INDUSTRIAS Y OTROS ASUNTOS ECONÓMICOS	3.9.2 Otras Industrias	10,754	485	11,239	7,823	7,398	3,416
		3.9.3 Otros Asuntos Económicos	-	677	677	677	659	-
			1,229,441	297,294	1,526,735	1,207,582	1,133,327	319,153



GOBIERNO DEL ESTADO DE SAN LUIS POTOSÍ Estado Analítico del Ejercicio del Presupuesto de Egresos Clasificación Funcional Del 1 de Enero al 30 de Septiembre de 2021 (MILES DE PESOS)								
Finalidad	Función	Subfunción	Egresos					Subejercicio
			Aprobado	Ampliaciones / (Reducciones)	Modificado	Devengado	Pagado	
			1	2	3= (1 + 2)	4	5	
4. Otras no clasificadas en Funciones anteriores	4.1. TRANSACCIONES DE LA DEUDA PÚBLICA / COSTO FINANCIERO DE LA DEUDA	4.1.1 Deuda Pública Interna	701,574	-98,256	603,318	318,137	317,987	285,181
	4.2. TRANSFERENCIAS, PARTICIPACIONES Y APORTACIONES ENTRE DIFERENTES NIVELES Y ÓRDENES DE GOBIERNO	4.2.2 Participaciones entre Diferentes Niveles y Ordenes de Gobierno	4,431,989	76,755	4,508,744	3,146,451	3,130,575	1,362,293
		4.2.3 Aportaciones entre Diferentes Niveles y Órdenes de Gobierno	4,074,465	-2,404	4,072,062	3,003,408	3,003,408	1,068,654
			9,208,029	-23,905	9,184,124	6,467,996	6,451,970	2,716,128
			48,987,839	524,145	49,511,984	34,759,344	34,053,000	14,752,641



GOBIERNO DEL ESTADO DE SAN LUIS POTOSÍ
Estado Analítico del Ejercicio del Presupuesto de Egresos
Clasificación por Eje y Sector de Desarrollo
Del 1 de Enero al 30 de Septiembre de 2021
(MILES DE PESOS)

Concepto	Egresos					Subejercicio
	Aprobado	Ampliaciones/ (Reducciones)	Modificado	Devengado	Pagado	
	1	2	3 = (1 + 2)	4	5	
(01) SAN LUIS PRÓSPERO	1,699,641	-93,911	1,605,729	1,209,866	1,157,990	395,863
(11) MÁS Y MEJORES EMPLEOS	421,478	25,334	446,812	313,145	300,732	133,667
(111) EMPLEO Y CAPACITACIÓN PARA EL TRABAJO	421,478	25,334	446,812	313,145	300,732	133,667
(12) IMPULSO AL DESARROLLO INDUSTRIAL	133,873	124,917	258,790	217,974	210,241	40,816
(121) INDUSTRIA, COMERCIO Y SERVICIOS, Y MINERÍA	128,227	124,917	253,144	212,893	208,547	40,251
(122) CIENCIA, TECNOLOGÍA E INNOVACIÓN	5,646	-	5,646	5,081	1,694	565
(13) DESARROLLO TURÍSTICO	99,750	2,279	102,029	79,575	76,446	22,454
(131) TURISMO	99,750	2,279	102,029	79,575	76,446	22,454
(14) DESARROLLO AGROPECUARIO Y AGROINDUSTRIAL	364,857	-73,714	291,143	224,056	217,130	67,087
(141) DESARROLLO RURAL SUSTENTABLE	364,857	-73,714	291,143	224,056	217,130	67,087
(15) INFRAESTRUCTURA, DESARROLLO URBANO Y MOVILIDAD	679,683	-172,727	506,956	375,116	353,442	131,840
(151) SUSTENTABILIDAD E IMAGEN URBANA	185,099	16,172	201,271	145,643	129,695	55,628
(152) CAMINOS RURALES, CARRETERAS ALIMENTADORAS Y EJES TRONCALES	161,352	29,908	191,261	152,708	151,125	38,553
(153) TRANSPORTE Y MOVILIDAD URBANA, TELECOMUNICACIONES Y SERVICIOS DIGITALES	333,231	-218,808	114,424	76,765	72,622	37,659
(02) SAN LUIS INCLUYENTE	31,538,299	801,834	32,340,133	23,311,464	23,093,310	9,028,669
(21) COMBATE A LA POBREZA	5,222,602	104,753	5,327,354	4,035,870	4,029,433	1,291,484
(211) AGUA POTABLE	869,211	-89,646	779,565	653,808	651,752	125,758
(212) DRENAJE Y SANEAMIENTO	29,219	-1,801	27,418	17,097	17,097	10,322



GOBIERNO DEL ESTADO DE SAN LUIS POTOSÍ
Estado Analítico del Ejercicio del Presupuesto de Egresos
Clasificación por Eje y Sector de Desarrollo
Del 1 de Enero al 30 de Septiembre de 2021
(MILES DE PESOS)

Concepto	Egresos					Subejercicio 6 = (3 - 4)
	Aprobado	Ampliaciones/ (Reducciones)	Modificado	Devengado	Pagado	
	1	2	3 = (1 + 2)	4	5	
(213) ELECTRIFICACIÓN	34,228	-32,799	1,429	1,429	1,429	-
(214) VIVIENDA	107,473	-75,426	32,047	38,406	37,831	-6,360
(215) FONDOS MUNICIPALES PARA EL COMBATE A LA POBREZA	4,074,465	-2,404	4,072,062	3,003,408	3,003,408	1,068,654
(216) FORTALECIMIENTO DE LA GESTIÓN INSTITUCIONAL PARA EL COMBATE A LA POBREZA	108,006	306,827	414,833	321,722	317,915	93,111
(22) SALUD Y ALIMENTACIÓN	4,502,301	296,864	4,799,165	3,237,731	3,234,426	1,561,434
(221) SALUD	4,204,783	295,790	4,500,573	3,013,787	3,010,482	1,486,786
(222) ALIMENTACIÓN	297,518	1,074	298,592	223,944	223,944	74,648
(23) EDUCACIÓN, CULTURA Y DEPORTE	20,988,581	315,494	21,304,075	15,318,365	15,122,833	5,985,710
(231) EDUCACIÓN, CIENCIA Y TECNOLOGÍA	19,984,213	286,648	20,270,861	14,560,686	14,393,370	5,710,175
(232) CULTURA	609,108	15,931	625,039	433,469	410,104	191,570
(233) DEPORTE	395,259	12,915	408,175	324,209	319,359	83,965
(24) POLÍTICAS DE EQUIDAD TRANSVERSAL	824,816	84,723	909,539	719,498	706,618	190,041
(241) GRUPOS VULNERABLES	756,224	68,238	824,462	656,615	644,261	167,847
(242) COMUNIDADES INDÍGENAS Y PUEBLOS ORIGINARIOS	22,090	68	22,158	13,049	12,818	9,110
(243) JÓVENES	9,249	1,567	10,816	7,302	7,293	3,515
(244) MUJERES	30,017	14,768	44,785	37,558	37,499	7,227
(245) MIGRANTES	7,236	81	7,317	4,974	4,748	2,342
(03) SAN LUIS SUSTENTABLE	53,711	8,422	62,133	45,491	42,354	16,642
(31) RECURSOS FORESTALES, CONSERVACIÓN DE SUELOS Y BIODIVERSIDAD	53,711	2,701	56,413	39,771	37,927	16,642



GOBIERNO DEL ESTADO DE SAN LUIS POTOSÍ
Estado Analítico del Ejercicio del Presupuesto de Egresos
Clasificación por Eje y Sector de Desarrollo
Del 1 de Enero al 30 de Septiembre de 2021
(MILES DE PESOS)

Concepto	Egresos					Subejercicio 6 = (3 - 4)
	Aprobado	Ampliaciones/ (Reducciones)	Modificado	Devengado	Pagado	
	1	2	3 = (1 + 2)	4	5	
(311) BIODIVERSIDAD Y VIDA SILVESTRE	53,711	2,701	56,413	39,771	37,927	16,642
(32) AGUA Y RESERVAS HIDROLÓGICAS	-	4,396	4,396	4,396	4,396	-
(321) GESTIÓN INTEGRAL DEL AGUA	-	4,396	4,396	4,396	4,396	-
(34) CAMBIO CLIMÁTICO Y ENERGÍAS RENOVABLES	-	1,324	1,324	1,324	30	0
(341) CAMBIO CLIMÁTICO Y ENERGÍAS RENOVABLES	-	1,324	1,324	1,324	30	0
(04) SAN LUIS SEGURO	5,453,040	211,907	5,664,947	3,913,060	3,694,187	1,751,887
(41) SEGURIDAD PÚBLICA	1,978,408	177,145	2,155,553	1,492,220	1,357,769	663,333
(411) SEGURIDAD PÚBLICA	1,978,408	177,145	2,155,553	1,492,220	1,357,769	663,333
(42) PROCURACIÓN DE JUSTICIA	2,682,068	22,668	2,704,736	1,866,742	1,831,430	837,994
(421) PROCURACIÓN DE JUSTICIA	2,522,100	12,169	2,534,269	1,744,046	1,714,576	790,223
(422) DEFENSORÍA SOCIAL	159,968	10,498	170,467	122,696	116,854	47,771
(43) REINSERCIÓN SOCIAL	711,593	5,912	717,504	492,560	448,082	224,944
(431) PREVENCIÓN Y REINSERCIÓN SOCIAL	711,593	5,912	717,504	492,560	448,082	224,944
(44) PREVENCIÓN DE LA DELINCUENCIA Y ATENCIÓN A VÍCTIMAS DEL DELITO	42,687	1,767	44,454	31,158	28,040	13,296
(441) PREVENCIÓN DE LA DELINCUENCIA Y ATENCIÓN A VÍCTIMAS DEL DELITO	42,687	1,767	44,454	31,158	28,040	13,296
(45) PROTECCIÓN CIVIL	38,284	4,416	42,701	30,380	28,866	12,321
(451) PROTECCIÓN CIVIL	38,284	4,416	42,701	30,380	28,866	12,321
(05) SAN LUIS CON BUEN GOBIERNO	5,811,159	-480,861	5,330,298	3,133,012	2,934,583	2,197,286



GOBIERNO DEL ESTADO DE SAN LUIS POTOSÍ
Estado Analítico del Ejercicio del Presupuesto de Egresos
Clasificación por Eje y Sector de Desarrollo
Del 1 de Enero al 30 de Septiembre de 2021
(MILES DE PESOS)

Concepto	Egresos					Subejercicio
	Aprobado	Ampliaciones/ (Reducciones)	Modificado	Devengado	Pagado	
	1	2	3 = (1 + 2)	4	5	
(51) GOBERNABILIDAD	1,464,428	2,436	1,466,865	1,086,595	1,062,639	380,270
(511) POLÍTICA INTERIOR	702,595	1,664	704,260	470,104	451,552	234,155
(512) VINCULACIÓN CON ORGANISMOS AUTÓNOMOS	761,833	772	762,605	616,491	611,088	146,114
(52) PREVENCIÓN Y COMBATE A LA CORRUPCIÓN	125,879	11,089	136,968	92,695	87,210	44,273
(521) PREVENCIÓN Y COMBATE A LA CORRUPCIÓN	125,879	11,089	136,968	92,695	87,210	44,273
(53) RESPONSABILIDAD FINANCIERA Y RENDICIÓN DE CUENTAS	1,564,407	29,334	1,593,741	926,899	892,176	666,842
(531) FINANZAS PÚBLICAS	1,564,407	29,334	1,593,741	926,899	892,176	666,842
(54) GOBIERNO ABIERTO E INNOVADOR	2,598,661	-523,654	2,075,007	985,716	852,126	1,089,291
(541) ADMINISTRACIÓN PÚBLICA	2,598,661	-523,654	2,075,007	985,716	852,126	1,089,291
(55) DERECHOS HUMANOS	57,783	-66	57,717	41,107	40,431	16,610
(551) DERECHOS HUMANOS	57,783	-66	57,717	41,107	40,431	16,610
(06) COORDINACIÓN ENTRE NIVELES DE GOBIERNO	4,431,989	76,755	4,508,744	3,146,451	3,130,575	1,362,293
	48,987,839	524,145	49,511,984	34,759,344	34,053,000	14,752,641



GOBIERNO DEL ESTADO DE SAN LUIS POTOSÍ
Clasificación del Gasto por Categoría Programática
Del 1 de Enero al 30 de Septiembre de 2021
(MILES DE PESOS)

Concepto	Egresos					Subejercicio
	Aprobado	Ampliaciones/ (Reducciones)	Modificado	Devengado	Pagado	
	1	2	3 = (1 + 2)	4	5	
PROGRAMAS	43,854,275	557,217	44,411,492	31,306,447	30,616,129	13,105,045
Subsidios: Sector Social y Privado o Entidades Federativas y Municipios	65,708	1,050	66,758	47,418	40,892	19,340
U. Otros Subsidios	65,708	1,050	66,758	47,418	40,892	19,340
Desempeño de las Funciones	17,798,942	-470,482	17,328,460	12,298,165	11,771,076	5,030,296
E. Prestación de Servicios Públicos	16,359,256	-407,854	15,951,402	11,369,214	10,903,351	4,582,188
P. Planeación, seguimiento y evaluación de políticas públicas	31,992	61,938	93,930	20,486	19,502	73,444
K. Proyectos de Inversión	1,407,694	-124,566	1,283,129	908,465	848,223	374,664
Administrativos y de Apoyo	1,927,445	257,690	2,185,135	1,481,094	1,324,391	704,041
M. Apoyo al proceso presupuestario y para mejorar la eficiencia institucional	1,506,326	251,719	1,758,045	1,163,703	1,013,007	594,342
O. Apoyo a la función pública y al mejoramiento de la gestión	421,119	5,971	427,090	317,391	311,384	109,699
Compromisos	10,000	-	10,000	-	-	10,000
N. Desastres Naturales	10,000	-	10,000	-	-	10,000
Programas de Gasto Federalizado (Gobierno Federal)	24,052,180	768,959	24,821,139	17,479,770	17,479,770	7,341,369
I. Gasto Federalizado	24,052,180	768,959	24,821,139	17,479,770	17,479,770	7,341,369
C. PARTICIPACIONES A ENTIDADES FEDERATIVAS Y MUNICIPIOS	4,431,989	76,755	4,508,744	3,146,451	3,130,575	1,362,293
D. COSTO FINANCIERO, DEUDA O APOYOS A DEUDORES Y AHORRADORES DE LA BANCA	701,574	-109,827	591,748	306,445	306,295	285,302
TOTAL	48,987,839	524,146	49,511,984	34,759,344	34,053,000	14,752,641



Gobierno del Estado de San Luis Potosí, S.L.P.					
Del 01 de Enero al 30 de Septiembre 2021					
INGRESOS					
(Miles de Pesos)					
CONCEPTO	PRESUPUESTO	CAPTADO			
	AUTORIZADO	TRIMESTRE	ACUMULADO	POR EJERCER	PORCENTAJE
	ANUAL	JUL-SEP	ENE-SEP		ENE-SEP
	2021	2021	2021	2021	2021
Ingresos Estatales	4,202,688	921,024	3,436,214	766,474	6.18
Ingresos Estatales	4,202,688	921,024	3,436,214	766,474	6.18
Ingresos Federales	40,103,150	9,314,734	29,734,870	10,368,280	83.64
Ingresos por Participaciones	18,333,162	4,007,635	13,646,539	4,686,623	37.81
Ingresos por Aportaciones	20,661,178	5,101,566	15,307,173	5,354,005	43.19
Ingresos por Convenios	547,771	91,697	272,356	275,415	2.22
Incentivos Derivados de la Colaboración Fiscal	561,039	113,836	508,802	52,237	0.42
Transferencias, Asig. Subsidios y Otras Ayudas	4,682,001	1,062,284	3,420,256	1,261,745	10.18
Transferencias Internas y Asignaciones al Sector Publico	3,538,268	489,299	2,324,228	1,214,040	9.79
Transferencias al resto del Sector Publico					
Subsidios y Subvenciones	1,143,733	590,570	1,099,929	43,804	0.35
Ayudas Sociales					
Pensiones y Jubilaciones					
Transferencias a Fideicomisos, Mandatos y Análogos		(17,585)	(3,901)	3,901	0.03
Ingresos derivados de Financiamientos					
Endeudamiento Interno					
Endeudamiento Externo					
TOTAL DE INGRESOS:	48,987,839	11,298,042	36,591,340	12,396,499	100.00





Gobierno del Estado de San Luis Potosí, S.L.P. Del 01 De Enero al 30 de Septiembre 2021 INGRESOS ESTATALES (Miles de Pesos)					
CONCEPTO	PRESUPUESTO	CAPTADO			
	AUTORIZADO	TRIMESTRE	ACUMULADO	POR EJERCER	PORCENTAJE
	ANUAL	JUL-SEP	ENE-SEP		ENE-SEP
	2021	2021	2021	2021	2021
Ingresos por Impuestos	2,041,690	473,835	1,559,167	482,523	62.95
Ingresos por Cuotas y Aportaciones de Seguridad Social					
Ingresos por Contribuciones de Mejoras					
Ingresos por Derechos	1,288,725	212,003	1,172,499	116,226	15.16
Ingresos por Productos	674,709	231,061	652,237	22,472	2.93
Ingresos por Aprovechamientos	197,564	4,125	52,311	145,253	18.95
TOTAL	4,202,688	921,024	3,436,214	766,474	100.00





Gobierno del Estado de San Luis Potosí, S.L.P. Del 01 de Enero al 30 de Septiembre 2021 INGRESOS POR IMPUESTOS (Miles de Pesos)					
CONCEPTO	PRESUPUESTO	CAPTADO			
	AUTORIZADO	TRIMESTRE	ACUMULADO	POR EJERCER	PORCENTAJE
	ANUAL	JUL-SEP	ENE-SEP		ENE-SEP
	2021	2021	2021	2021	2021
Sobre los Ingresos	106,404	4,614	12,397	94,007	19.48
Sobre el Patrimonio					
Sobre la Producción, el Consumo y las Transacciones	65,222	17,312	69,663	(4,441)	(0.92)
Al Comercio Exterior					
Sobre Nominas y Asimilables	1,822,510	440,708	1,452,976	369,534	76.58
Ecológicos					
Accesorios	20,962	3,626	5,027	15,935	3.30
Otros Impuestos	24,790	7,570	19,099	5,691	1.18
No Comprendidos en la Frac.de la Ley de Ingresos causados en					
Ejerc.Fisc.Anteriores pendientes de Liquidación o Pago	1,802	5	5	1,797	0.37
TOTAL	2,041,690	473,835	1,559,167	482,523	100.00





Gobierno del Estado de San Luis Potosí.S.L.P. Del 01 de Enero al 30 de Septiembre 2021 INGRESOS POR DERECHOS (Miles de Pesos)					
CONCEPTO	PRESUPUESTO	CAPTADO			
	AUTORIZADO	TRIMESTRE	ACUMULADO	POR EJERCER	PORCENTAJE
	ANUAL	JUL-SEP	ENE-SEP		ENE-SEP
	2021	2021	2021	2021	2021
Derechos por el Uso,Goce, Aprovechamientos o					
Explotación de Bienes del Dominio Publico	129,131	46,381	128,370	761	0.65
Derechos a los Hidrocarburos					
Derechos por Prestación de Servicios	808,408	113,949	761,124	47,284	40.68
Servicios prestados por la Secretaría General de Gobierno	173,718	57,853	166,362	7,356	6.33
Servicios prestados por la Secretaría de Finanzas	634,690	56,096	594,762	39,928	34.35
25 % de Asistencia Social	228,134	38,927	209,206	18,928	16.29
Otros Derechos	20,417	5,368	14,113	6,304	5.42
Accesorios	102,635	7,378	59,686	42,949	36.95
Derechos no Comprendidos en la Frac.de la Ley de Ingresos					
Causados en Ejercicios Fiscales Anteriores					
TOTAL	1,288,725	212,003	1,172,499	116,226	100.00





Gobierno del Estado de San Luis Potosí, S.L.P. Del 01 de Enero al 30 de Septiembre 2021 INGRESOS POR PRODUCTOS (Miles de Pesos)					
CONCEPTO	PRESUPUESTO	CAPTADO			
	AUTORIZADO	TRIMESTRE	ACUMULADO	POR EJERCER	PORCENTAJE
	ANUAL	JUL-SEP	ENE-SEP		ENE-SEP
	2021	2021	2021	2021	2021
Productos de Tipo Corriente	50,280	3,742	70,610	(20,330)	(90.47)
Enajenación de Bienes Muebles e Inmuebles Propiedad del Estado			32	(32)	(0.14)
Arrendamiento o Explotación de Bienes Muebles e Inmuebles	49			49	0.22
Venta de Periódico Oficial	38		(2)	40	0.18
Venta de Otras Publicaciones	4		1	3	0.01
Venta de Formas Valoradas	47,235	3,326	44,675	2,560	11.39
5% por Prestación de Servicios Catastrales	2,896	397	3,051	(155)	(0.69)
Centro de Producción Santa Rita S.A. de CV.	58	19	22,853	(22,795)	(101.44)
Otros Productos	523,527	219,363	552,673	(29,146)	(129.70)
Productos de capital	100,902	7,956	28,954	71,948	320.17
Productos no comprendidos en le Frac.de la Ley de					
Ingresos Causados en Ejerc.Fiscales Anteriores					
TOTAL	674,709	231,061	652,237	22,472	100.00



Gobierno del Estado de San Luis Potosí, S.L.P.					
Del 01 de Enero al 30 de Septiembre 2021					
INGRESOS POR APROVECHAMIENTOS					
(Miles de Pesos)					
CONCEPTO	PRESUPUESTO	CAPTADO			
	AUTORIZADO	TRIMESTRE	ACUMULADO	POR EJERCER	PORCENTAJE
	ANUAL	JUL-SEP	ENE-SEP		ENE-SEP
	2021	2021	2021	2021	2021
Aprovechamientos de Tipo Corriente	17,111	769	8,432	8,679	6
Aplicación de Fianzas y Depósitos					
Indemnizaciones					
Multas Imp.Sría.Comunicaciones y Transportes del Estado	12,728	(22)	6,483	6,245	4.30
Multas Imp.por la Sria. Ecología y Gestión Amb.del Edo.	1			1	0.00
Multas Imp.por la Sria General de Gobierno del Estado	2,353	448	1,178	1,175	0.81
Otras Multas Estatales no Fiscales	2,029	261	583	1,446	1.00
Multas Imp.por la Direccion General de Seguridad Publica		28	101	(101)	(0.07)
Multa Estatal no Fiscal Proteccion Civil			1	(1)	(0.00)
Aportaciones de Redes de Transporte S.C.T.		48	66	(66)	(0.05)
Multas no Fiscales Secretaria de Salud		6	20	(20)	(0.01)
Otros Aprovechamientos	180,447	3,355	43,868	136,579	94.03
Indemnizaciones		1	11	(11)	(0.01)
Accesorios	6			6	0.00
Aprovechamientos de Capital					
Aprovechamientos no comprendidos en la Frac. de la Ley de Ingresos causados en Ejerc.Fisc. Anteriores					
TOTAL	197,564	4,125	52,311	145,253	100.00





Gobierno del Estado de San Luis Potosí, S.L.P.					
Del 01 de Enero al 30 de Septiembre 2021					
PARTICIPACIONES Y APORTACIONES					
(Miles de Pesos)					
CONCEPTO	PRESUPUESTO	CAPTADO			
	AUTORIZADO	TRIMESTRE	ACUMULADO	POR EJERCER	PORCENTAJE
	ANUAL	JUL-SEP	ENE-SEP		ENE-SEP
	2021	2021	2021	2021	2021
Participaciones	18,333,162	4,007,635	13,646,539	4,686,623	45.20
Fondo General	13,663,793	3,139,840	10,226,965	3,436,828	33.15
Fondo de Fomento Municipal	852,879	193,544	624,532	228,347	2.20
Fondo de Fiscalización	940,328	224,299	709,981	230,347	2.22
Impuesto Especial Sobre Producción y Servicios	236,346	63,626	183,769	52,577	0.51
Impuesto Sobre la Renta por Salarios del Personal de las Dependencias y Organismos	2,639,816	358,911	1,849,626	790,190	7.62
Fondo P/Entidades Federativas Productos de Hidrocarburos		27,415	51,818	(51,818)	(0.50)
Fondos de Extracción de Hidrocarburos			(152)	152	0.00
Aportaciones	20,661,178	5,101,566	15,307,173	5,354,005	51.64
Para la Nómina Educativa y Gasto Operativo	12,517,825	2,926,612	8,731,724	3,786,101	36.52
Para los Servicios de Salud	2,202,928	481,589	1,501,639	701,289	6.76
Para la Infraestructura Social Estatal	298,654	89,596	268,788	29,866	0.29
Para la Infraestructura Social Municipal	2,165,250	649,575	1,948,725	216,525	2.09
Para el Fortalecimiento de los Municipios y Demarcaciones Territoriales del D.F.	1,909,215	476,703	1,430,109	479,106	4.62
Aportaciones Múltiples	297,518	149,481	448,441	(150,923)	(1.46)
Aportaciones Múltiples Monetización	24,106	11,758	22,801	1,305	0.01
Para Educación Tecnológica y Adultos	172,804	39,684	125,240	47,564	0.46
Para Seguridad Pública	198,306	60,090	180,271	18,035	0.17
Para el Fortalecimiento de Entidades Federativas	874,572	216,478	649,435	225,137	2.17
Incentivos por convenios	547,771	91,697	272,356	275,415	2.66





Gobierno del Estado de San Luis Potosí, S.L.P.					
Del 01 de Enero al 30 de Septiembre 2021					
PARTICIPACIONES Y APORTACIONES					
(Miles de Pesos)					
CONCEPTO	PRESUPUESTO	CAPTADO			
	AUTORIZADO	TRIMESTRE	ACUMULADO	POR EJERCER	PORCENTAJE
	ANUAL	JUL-SEP	ENE-SEP		ENE-SEP
	2021	2021	2021	2021	2021
100% Sobre Rec.de Imp.Federal sobre Tenencia o Uso de Vehículos				-	-
I.S.R. Régimen Pequeños Contribuyentes	47,510	11,005	33,591	13,919	0.13
I.S.R. Régimen Intermedio				-	-
Retenciones 5 % al Millar por Obras Públicas	18,677	1,762	5,681	12,996	0.13
I.E.S.P.S. Impuesto Sobre Gasolina y Diesel	481,584	78,930	233,084	248,500	2.40
Régimen de Incorporación Fiscal				-	-
Incentivos Derivados de la colaboración Fiscal	561,039	113,836	508,802	52,237	0.50
Impuestos Sobre Automóviles Nuevos	170,943	76,595	229,665	(58,722)	(0.57)
Actos de Fiscalización	917	111	279	638	0.01
Incentivos por Actos de Fiscalización Concurrentes	295,851	11,250	211,939	83,912	0.81
Por Actos de Vigilancia de Cumplimiento de Obligaciones Fiscales	27,251	3,774	21,243	6,008	0.06
Multas Federales No Fiscales	4,729	43	393	4,336	0.04
ISR Enagenación de Bienes	61,348	22,063	45,283	16,065	0.15
TOTAL	40,103,150	9,314,734	29,734,870	10,368,280	100.00



Gobierno del Estado de San Luis Potosí, S.L.P. Del 01 de Enero al 30 de Septiembre 2021 TRANSFERENCIAS, ASIGNACIONES, SUBSIDIOS Y OTRAS AYUDAS (Miles de Pesos)					
CONCEPTO	PRESUPUESTO	CAPTADO			
	AUTORIZADO	TRIMESTRE	ACUMULADO	POR EJERCER	PORCENTAJE
	ANUAL	JUL-SEP	ENE-SEP		ENE-SEP
	2021	2021	2021	2021	2021
Transferencias Internas y Aportaciones al Sector Público	3,538,268	489,299	2,324,228	1,214,040	96.22
Universidades	2,125,700	489,299	1,759,717	365,983	29.01
Sector Salud	1,412,568		564,511	848,057	67.21
Transferencias al Resto del Sector Público					
Subsidios y Subvenciones	1,143,733	590,570	1,099,929	43,804	3.47
Subsidios y Convenios Federales	1,018,744	376,895	825,769	192,975	15.29
Apoyos Extraordinarios de la Federación	124,989	213,675	274,160	(149,171)	(11.82)
Otros Subsidios					
Ayudas Sociales					
Pensiones y Jubilaciones					
Transferencias a Fideicomisos, Mandatos y Análogos		(17,585)	(3,901)	3,901	0.31
Fondo de Infraestructura (FÍES)					-
Apoyo Financiamiento (AFITRI)					
Fondo de Estabilización de los Ingresos para los Estados Federativos (FEIEF)		(17,585)	(3,901)	3,901	0.31
Fondos de Inversiones Entidades Federativas (FIEF)					
TOTAL	4,682,001	1,062,284	3,420,256	1,261,745	100.00





Gobierno del Estado de San Luis Potosí.S.L.P.
Del 01 de Enero al 30 de Septiembre 2021
PARTICIPACIONES Y APORTACIONES FEDERALES A MUNICIPIOS
(MILES DE PESOS)

MUNICIPIOS	PRESUPUESTO	EJERCIDO				
	AUTORIZADO	PARTICIPACIONES	APORTACIONES	TOTAL	ACUMULADO	PORCENTAJE
	ANUAL	JUL-SEP	JUL-SEP	JUL-SEP	ENE-SEP	ENE-SEP
	2021	2021	2021	2021	2021	2021
AHUALULCO	38,802	6,390	7,332	13,722	52,297	0.85
ALQUINES	24,845	3,010	4,794	7,804	29,988	0.49
AQUISMON	170,224	15,498	32,956	48,454	186,271	3.04
ARMADILLO DE LOS INFANTES	13,210	1,895	2,552	4,447	16,911	0.28
AXTLA DE TERRAZAS	84,093	12,266	16,084	28,350	112,816	1.84
CÁRDENAS	24,156	5,924	4,418	10,342	38,735	0.63
CATORCE	17,738	3,239	3,332	6,571	24,811	0.40
CEDRAL	37,478	5,678	7,048	12,726	47,957	0.78
CERRITOS	33,633	7,194	6,230	13,424	51,010	0.83
CERRO DE SAN PEDRO	6,651	1,989	1,216	3,205	11,707	0.19
CIUDAD DEL MAÍZ	62,440	9,931	11,804	21,735	82,382	1.34
CIUDAD FERNÁNDEZ	62,705	16,782	11,458	28,240	104,321	1.70
CIUDAD VALLES	203,533	62,399	36,666	99,065	349,408	5.69
COXCATLAN	52,506	5,637	10,150	15,787	60,357	0.98
CHARCAS	40,604	6,760	7,630	14,390	54,457	0.89
EBANO	67,349	14,147	12,550	26,697	100,121	1.63
GUADALCAZAR	64,051	8,486	12,244	20,730	78,798	1.28
HUEHUETLAN	44,697	5,149	8,594	13,743	52,526	0.86
LAGUNILLAS	14,631	2,372	2,804	5,176	19,943	0.32
MATEHUALA	107,445	29,752	19,188	48,940	180,932	2.95
MEXQUITIC DE CARMONA	79,426	17,923	14,568	32,491	121,700	1.98
MOCTEZUMA	44,418	6,225	8,456	14,681	55,986	0.91
RAYÓN	33,785	5,565	6,414	11,979	45,309	0.74
RIOVERDE	137,903	30,477	25,376	55,853	209,354	3.41
SALINAS	49,635	10,032	9,226	19,258	70,145	1.14
SAN ANTONIO	30,724	3,543	5,932	9,475	36,147	0.59
SAN CIRO DE ACOSTA	19,495	3,489	3,668	7,157	26,935	0.44
SAN LUIS POTOSÍ	714,241	272,490	122,310	394,800	1,469,273	23.94
SAN MARTÍN CHALCHICUAUTLA	54,407	6,976	10,466	17,442	66,312	1.08
SAN NICOLÁS TOLENTINO	10,461	2,280	1,984	4,264	15,874	0.26





Gobierno del Estado de San Luis Potosí.S.L.P.
Del 01 de Enero al 30 de Septiembre 2021
PARTICIPACIONES Y APORTACIONES FEDERALES A MUNICIPIOS
(MILES DE PESOS)

MUNICIPIOS	PRESUPUESTO	EJERCIDO				
	AUTORIZADO	PARTICIPACIONES	APORTACIONES	TOTAL	ACUMULADO	PORCENTAJE
	ANUAL	JUL-SEP	JUL-SEP	JUL-SEP	ENE-SEP	ENE-SEP
	2021	2021	2021	2021	2021	2021
SAN VICENTE TANCUAYALAB	31,126	4,986	5,888	10,874	41,196	0.67
SANTA CATARINA	45,984	4,488	8,924	13,412	51,404	0.84
SANTA MARÍA DEL RÍO	60,888	12,045	11,278	23,323	87,379	1.42
SANTO DOMINGO	26,169	3,688	4,990	8,678	32,893	0.54
SOLEDAD DE GRACIANO SÁNCHEZ	258,744	90,052	44,270	134,322	488,069	7.95
TAMASOPO	71,062	10,256	13,554	23,810	90,683	1.48
TAMAZUNCHALE	225,767	32,501	43,014	75,515	285,452	4.65
TAMPACAN	50,107	5,478	9,698	15,176	57,402	0.94
TAMPAMOLON	51,730	4,929	10,040	14,969	57,527	0.94
TAMUÍN	54,203	11,493	10,008	21,501	81,210	1.32
TANCANHUITZ	61,955	7,229	11,934	19,163	72,693	1.18
TANLAJAS	75,714	6,965	14,732	21,697	83,389	1.36
TANQUIAN DE ESCOBEDO	29,343	4,748	5,566	10,314	38,999	0.64
TIERRA NUEVA	15,882	3,296	2,998	6,294	23,854	0.39
VANEGAS	18,859	2,841	3,602	6,443	24,327	0.40
VENADO	33,549	4,764	6,390	11,154	42,568	0.69
VILLA DE ARISTA	29,250	5,388	5,462	10,850	40,109	0.65
VILLA DE ARRIAGA	30,288	5,597	5,650	11,247	42,348	0.69
VILLA DE GUADALUPE	32,246	3,408	6,240	9,648	37,264	0.61
VILLA DE HIDALGO	22,120	4,606	4,076	8,682	32,401	0.53
VILLA DE LA PAZ	7,274	1,957	1,334	3,291	12,212	0.20
VILLA DE RAMOS	79,820	11,501	15,098	26,599	100,880	1.64
VILLA DE REYES	64,671	15,873	11,742	27,615	111,062	1.81
ZARAGOZA	35,783	7,740	6,540	14,280	53,066	0.86
VILLA JUÁREZ	22,169	3,608	4,202	7,810	29,548	0.48
XILITLA	164,747	18,194	31,880	50,024	190,396	3.10
EL NARANJO	31,418	6,624	5,812	12,436	46,775	0.76
MATLAPA	95,908	9,897	18,530	28,427	108,470	1.77
REMANENTE						
PARTICIPACIONES Y APORTAC.						
TOTALES	4,072,062	887,650	750,852	1,638,502	6,136,359	100.00





Gobierno del Estado de San Luis Potosí.S.L.P.
Del 01 de Julio al 30 de Septiembre 2021
PARTICIPACIONES FEDERALES A MUNICIPIOS
(MILES DE PESOS)

	MUNICIPIOS	FONDO GENERAL	FONDO DE FTO. MPAL.	IESPS	TENENCIA	ISAN	INCENTIVO 0.05%	FONDO DE FISC.	IEPS GASOLINA	2% S.Nómina	RECAUD. I.S.R.	EXTRAC. HIDROCARB.	TOTAL JUL-SEP	PORCENTAJE JUL-SEP
1	AHUALULCO	3,983	897	288		100	341	327	109	117	228		6,390	0.72
2	ALQUINES	1,990	453	139		49	82	159	55	74	9		3,010	0.34
3	AQUISMON	10,853	2,414	792		270		813	301		55		15,498	1.75
4	ARMADILLO DE LOS INFANTES	1,254	282	89		31	56	143	34		6		1,895	0.21
5	AXTLA DE TERRAZAS	7,533	1,712	535		182	325	562	206	288	923		12,266	1.38
6	CÁRDENAS	3,946	888	276		94	287	306	108		19		5,924	0.67
7	CATORCE	2,164	486	155		52	115	197	60		10		3,239	0.36
8	CEDRAL	3,952	870	292		101		335	108		20		5,678	0.64
9	CERRITOS	4,487	995	328		111	704	390	123		56		7,194	0.81
10	CERRO DE SAN PEDRO	1,260	271	95		33		272	34		24		1,989	0.22
11	CIUDAD DEL MAÍZ	6,689	1,520	467		160	388	491	183		33		9,931	1.12
12	CIUDAD FERNÁNDEZ	9,550	2,088	714		245	1,150	759	257	380	1,639		16,782	1.89
13	CIUDAD VALLES	35,772	7,888	2,641		902		2,720	970	2,375	9,131		62,399	7.03
14	COXCATLAN	3,895	884	263		90	97	285	106		17		5,637	0.64
15	CHARCAS	4,451	995	325		110	328	406	123		22		6,760	0.76
16	EBANO	8,836	2,005	626		213	668	662	242	507	388		14,147	1.59
17	GUADALCAZAR	5,689	1,293	398		137	309	415	156		89		8,486	0.96
18	HUEHUETLAN	3,514	790	253		87	114	277	97		17		5,149	0.58
19	LAGUNILLAS	1,499	340	106		36	84	138	40	27	102		2,372	0.27
20	MATEHUALA	19,599	4,247	1,475		503		1,547	529	380	1,472		29,752	3.35
21	MEXQUITIC DE CARMONA	11,540	2,509	863		297	1,136	956	314	59	249		17,923	2.02
22	MOCTEZUMA	4,109	921	292		101	345	323	114		20		6,225	0.70
23	RAYÓN	3,418	776	241		82	308	282	93	65	300		5,565	0.63
24	RIOVERDE	19,618	4,283	1,454		498		1,514	535	467	2,108		30,477	3.43



**Gobierno del Estado de San Luis Potosí.S.L.P.
Del 01 de Julio al 30 de Septiembre 2021
PARTICIPACIONES FEDERALES A MUNICIPIOS
(MILES DE PESOS)**

	MUNICIPIOS	FONDO	FONDO DE				INCENTIVO	FONDO	IEPS	2%	RECAUD.	EXTRAC.	TOTAL	PORCENTAJE
		GENERAL	FTO. MPAL.	IESPS	TENENCIA	ISAN	0.05%	DE FISC.	GASOLINA	S.Nómina	I.S.R.	HIDROCARB.	JUL-SEP	JUL-SEP
25	SALINAS	6,324	1,419	461		157		499	174		998		10,032	1.13
26	SAN ANTONIO	2,450	552	177		59	26	201	66		12		3,543	0.40
27	SAN CIRO DE ACOSTA	2,260	505	163		55		213	62	81	150		3,489	0.39
28	SAN LUIS POTOSÍ	174,497	37,468	13,072		4,468		13,334	4,604	3,825	21,222		272,490	30.70
29	SAN MARTÍN CHALCHICUAUTLA	4,762	1,080	303		104	228	318	127		54		6,976	0.79
30	SAN NICOLÁS TOLENTINO	1,386	312	94		33	153	134	37	35	96		2,280	0.26
31	SAN VICENTE TANCUAYALAB	3,333	754	239		82	210	260	91		17		4,986	0.56
32	SANTA CATARINA	3,121	697	228		76	26	239	85		16		4,488	0.51
33	SANTA MARIA DEL RÍO	8,431	1,895	599		206		641	232		41		12,045	1.36
34	SANTO DOMINGO	2,584	581	169		57	32	184	69		12		3,688	0.42
35	SOLEDAD DE GRACIANO SÁNCHEZ	62,987	13,385	4,742		1,622		4,874	1,645		797		90,052	10.14
36	TAMASOPO	6,248	1,409	449		154	263	481	172	221	859		10,256	1.16
37	TAMAZUNCHALE	20,981	4,720	1,494		511		1,534	579	626	2,056		32,501	3.66
38	TAMPACAN	3,551	808	235		82	88	247	95		372		5,478	0.62
39	TAMPAMOLON	3,362	764	235		79	131	248	93		17		4,929	0.56
40	TAMUÍN	8,032	1,824	563		193		624	219		38		11,493	1.29
41	TANCANHUITZ	4,839	1,083	340		118	108	356	132	229	24		7,229	0.81
42	TANLAJAS	4,817	1,094	335		113	101	352	130		23		6,965	0.78
43	TANQUIAN DE ESCOBEDO	3,200	727	218		74	185	243	86		15		4,748	0.53
44	TIERRA NUEVA	2,045	461	135		47	396	148	55		9		3,296	0.37



**Gobierno del Estado de San Luis Potosí.S.L.P.
Del 01 de Julio al 30 de Septiembre 2021
PARTICIPACIONES FEDERALES A MUNICIPIOS
(MILES DE PESOS)**

	MUNICIPIOS	FONDO GENERAL	FONDO DE FTO. MPAL.	IESPS	TENENCIA	ISAN	INCENTIVO 0.05%	FONDO DE FISC.	IEPS GASOLINA	2% S.Nómina	RECAUD. I.S.R.	EXTRAC. HIDROCARB.	TOTAL JUL-SEP	PORCENTAJE JUL-SEP
45	VANEGAS	1,870	425	131		43	91	155	52	65	9		2,841	0.32
46	VENADO	3,075	697	217		74	341	260	85		15		4,764	0.54
47	VILLA DE ARISTA	3,521	772	263		90		293	96	91	262		5,388	0.61
48	VILLA DE ARRIAGA	3,693	801	278		94	305	306	100		20		5,597	0.63
49	VILLA DE GUADALUPE	2,209	502	153		52	50	176	61		205		3,408	0.38
50	VILLA DE HIDALGO	3,199	713	234		82		273	88		17		4,606	0.52
51	VILLA DE LA PAZ	1,353	303	98		33		126	37		7		1,957	0.22
52	VILLA DE RAMOS	8,003	1,786	580		197	73	599	222		41		11,501	1.30
53	VILLA DE REYES	10,292	2,220	775		264		934	277		1,111		15,873	1.79
54	ZARAGOZA	5,395	1,174	404		139		453	146		29		7,740	0.87
55	VILLA JUÁREZ	2,323	524	167		57	199	218	63	46	11		3,608	0.41
56	XILITLA	11,292	2,541	793		270	345	822	311	520	1,300		18,194	2.05
57	EL NARANJO	4,341	976	315		107	401	344	119		21		6,624	0.75
58	MATLAPA	6,680	1,494	463		159		491	184	162	264		9,897	1.11
	TOTALES	576,057	126,273	42,229	0	14,435	10,589	44,859	15,491	10,640	47,077	0	887,650	100.00



Gobierno del Estado de San Luis Potosí, S.L.P.
Del 01 de Julio al 30 de Septiembre 2021
FONDOS DE APORTACIONES FEDERALES A MUNICIPIOS
(MILES DE PESOS)

MUNICIPIOS	FONDO PARA LA INFRAESTRUCTURA SOCIAL MUNICIPAL	FONDO PARA EL FORTALECIMIENTO DE LOS MUNICIPIOS	TOTAL JUL-SEP	PORCENTAJE JUL-SEP
AHUALULCO	5,196	2,136	7,332	0.98
ALAQUINES	3,918	876	4,794	0.64
AQUISMON	27,510	5,446	32,956	4.39
ARMADILLO DE LOS INFANTES	2,100	452	2,552	0.34
AXTLA DE TERRAZAS	12,420	3,664	16,084	2.14
CÁRDENAS	2,356	2,062	4,418	0.59
CATORCE	2,254	1,078	3,332	0.44
CEDRAL	4,814	2,234	7,048	0.94
CERRITOS	3,744	2,486	6,230	0.83
CERRO DE SAN PEDRO	648	568	1,216	0.16
CIUDAD DEL MAÍZ	8,390	3,414	11,804	1.57
CIUDAD FERNÁNDEZ	6,040	5,418	11,458	1.53
CIUDAD VALLES	16,468	20,198	36,666	4.88
COXCATLAN	8,386	1,764	10,150	1.35
CHARCAS	5,174	2,456	7,630	1.02
EBANO	7,944	4,606	12,550	1.67
GUADALCAZAR	9,416	2,828	12,244	1.63
HUEHUETLAN	6,868	1,726	8,594	1.14
LAGUNILLAS	2,190	614	2,804	0.37
MATEHUALA	7,680	11,508	19,188	2.56
MEXQUITIC DE CARMONA	7,984	6,584	14,568	1.94
MOCTEZUMA	6,312	2,144	8,456	1.13
RAYÓN	4,690	1,724	6,414	0.85
RIOVERDE	14,346	11,030	25,376	3.38
SALINAS	5,724	3,502	9,226	1.23
SAN ANTONIO	4,876	1,056	5,932	0.79
SAN CIRO DE ACOSTA	2,518	1,150	3,668	0.49
SAN LUÍS POTOSÍ	19,624	102,686	122,310	16.29
SAN MARTÍN CHALCHICUAUTLA	8,386	2,080	10,466	1.39
SAN NICOLÁS TOLENTINO	1,446	538	1,984	0.26

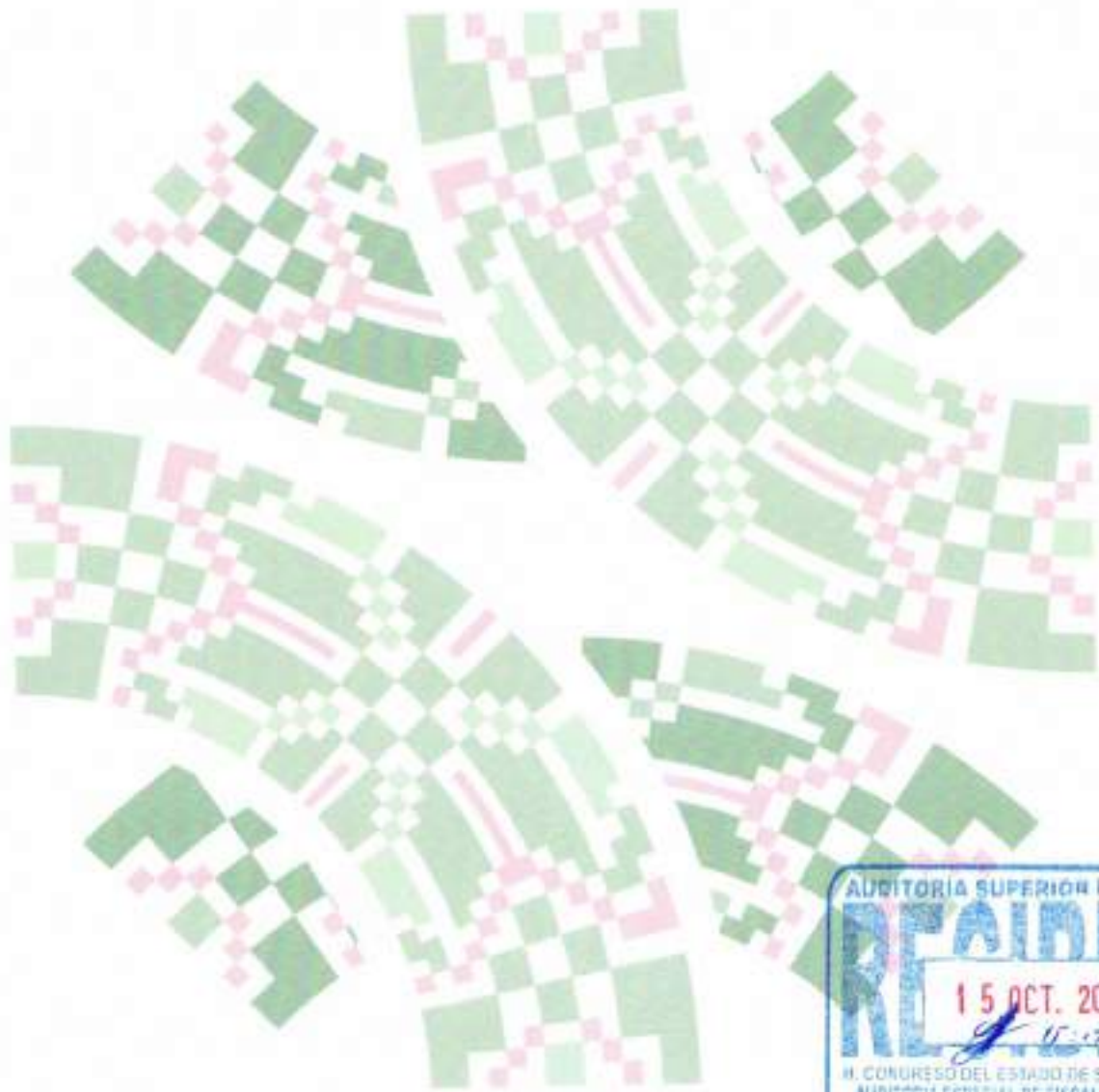


**Gobierno del Estado de San Luis Potosí, S.L.P.
Del 01 de Julio al 30 de Septiembre 2021
FONDOS DE APORTACIONES FEDERALES A MUNICIPIOS
(MILES DE PESOS)**

MUNICIPIOS	FONDO PARA LA INFRAESTRUCTURA SOCIAL MUNICIPAL	FONDO PARA EL FORTALECIMIENTO DE LOS MUNICIPIOS	TOTAL JUL-SEP	PORCENTAJE JUL-SEP
SAN VICENTE TANCUAYALAB	4,206	1,682	5,888	0.78
SANTA CATARINA	7,554	1,370	8,924	1.19
SANTA MARIA DEL RÍO	6,788	4,490	11,278	1.50
SANTO DOMINGO	3,776	1,214	4,990	0.66
SOLEDAD DE GRACIANO SÁNCHEZ	6,876	37,394	44,270	5.90
TAMASOPO	10,268	3,286	13,554	1.81
TAMAZUNCHALE	32,312	10,702	43,014	5.73
TAMPACAN	8,082	1,616	9,698	1.29
TAMPAMOLON	8,508	1,532	10,040	1.34
TAMUIN	5,846	4,162	10,008	1.33
TANCANHUITZ	9,648	2,286	11,934	1.59
TANLAJAS	12,682	2,050	14,732	1.96
TANQUIAN DE ESCOBEDO	4,052	1,514	5,566	0.74
TIERRA NUEVA	2,100	898	2,998	0.40
VANEGAS	2,750	852	3,602	0.48
VENADO	4,792	1,598	6,390	0.85
VILLA DE ARISTA	3,518	1,944	5,462	0.73
VILLA DE ARRIAGA	3,598	2,052	5,650	0.75
VILLA DE GUADALUPE	5,196	1,044	6,240	0.83
VILLA DE HIDALGO	2,336	1,740	4,076	0.54
VILLA DE LA PAZ	738	596	1,334	0.18
VILLA DE RAMOS	10,776	4,322	15,098	2.01
VILLA DE REYES	5,784	5,958	11,742	1.56
ZARAGOZA	3,456	3,084	6,540	0.87
VILLA JUÁREZ	3,042	1,160	4,202	0.56
XILITLA	26,228	5,602	31,830	4.24
EL NARANJO	3,452	2,360	5,812	0.77
MATLAPA	15,264	3,266	18,530	2.47
TOTALES	433,050	317,802	750,852	100.00



Tercer Informe Trimestral 2021



III. Deuda Pública





Gobierno del Estado de San Luis Potosí, SLP.
 Estado Analítico del Ejercicio del Presupuesto de Egresos
 Clasificación por Objeto del Gasto (Capítulo y Concepto)
 Del 01 de Enero al 30 de Septiembre de 2021

Concepto	Ingreso					Subejercicio
	Aprobado	Ampliaciones/ (Reducciones)	Modificado	Devengado	Pagado	
	1	2	3 = (1 + 2)	4	5	
Deuda Pública						
Amortización de la Deuda Pública	179,138	1	179,139	133,399	133,399	45,740
Intereses de la Deuda Pública	313,106	-10,659	302,447	172,355	172,355	130,092
Comisiones de la Deuda Pública		-		-		-
Gastos de la Deuda Pública	4,730	-	4,730	516	516	4,214
Costo por Coberturas	4,600	-631	3,969	175	25	3,794
Apoyos Financieros						
Adeudos de Ejercicios Fiscales Anteriores (Adefas)	200,000	-200,000		-		-
Total de Deuda	701,574	-211,289	490,285	306,445	306,295	183,840





Gobierno del Estado de San Luis Potosí, SLP. Endeudamiento Neto Del 01 de Enero al 30 de Septiembre de 2021			
Identificación de Crédito o Instrumento	Contratación / Colocación	Amortización	Endeudamiento Neto
	A	B	C= A - B
Créditos Bancarios			
BANORTE 2,678 MDP	2,062,259	35,660	2,026,599
BANCO NACIONAL DE OBRAS	155,694		155,694
BANORTE 750 MDP (BMW)	182,316	78,135	104,181
BANORTE REFIN. 1,431 MDP	1,342,338	19,604	1,322,734
			-
			-
Total Créditos Bancarios	3,742,607	133,399	3,609,208
Otros Instrumentos de Deuda			
Total Otros Instrumentos de Deuda			
TOTAL	3,742,607	133,399	3,609,208