

COMISION ESTATAL DE GARANTIA DE ACCESO A LA INFORMACION PUBLICA (CEGAIP)

Estado Analítico del Ejercicio del Presupuesto de Egresos

Clasificación por Objeto del Gasto (Capítulo y Concepto)

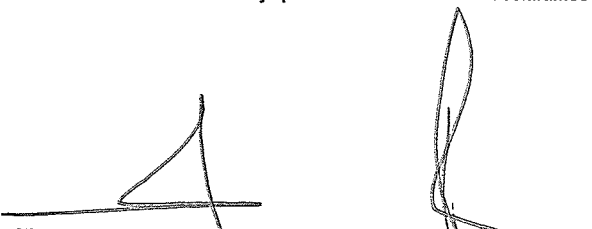
Del 1 de Enero al 31 de Agosto de 2021


Concepto	Egresos					Subejercicio 6 = (3 - 4)
	Aprobado	Ampliaciones/ (Reducciones)	Modificado	Devengado	Pagado	
	1	2	3 = (1 + 2)	4	5	
Servicios Personales	28,672,553	-3,488,178	25,184,375	14,324,504	13,880,760	10,859,871
Remuneraciones al Personal de Carácter Permanente	14,578,313	-797,717	13,780,596	8,909,545	8,909,545	4,871,051
Remuneraciones al Personal de Carácter Transitorio	2,856,650	-2,461,442	395,208	395,208	395,208	0
Remuneraciones Adicionales y Especiales	4,456,494	-227,136	4,229,358	1,206,253	1,206,253	3,023,105
Seguridad Social	3,941,268	-520,199	3,421,069	2,105,914	1,662,171	1,315,155
Otras Prestaciones Sociales y Económicas	2,476,912	-102,133	2,374,780	1,465,640	1,465,640	909,140
Previsiones	0	626,448	626,448	0	0	626,448
Pago de Estímulos a Servidores Públicos	362,916	-6,000	356,916	241,944	241,944	114,972
Materiales y Suministros	569,251	-75,893	493,358	148,765	148,765	344,594
Materiales de Administración, Emisión de Documentos y Artículos Oficiales	401,800	-47,910	353,890	122,987	122,987	230,903
Alimentos y Utensilios	17,500	0	17,500	5,791	5,791	11,709
Materias Primas y Materiales de Producción y Comercialización	0	0	0	0	0	0
Materiales y Artículos de Construcción y de Reparación	5,000	0	5,000	1,892	1,892	3,108
Productos Químicos, Farmacéuticos y de Laboratorio	2,000	0	2,000	0	0	2,000
Combustibles, Lubricantes y Aditivos	105,000	-22,174	82,826	0	0	82,826
Vestuario, Blancos, Prendas de Protección y Artículos Deportivos	0	4,408	4,408	4,408	4,408	0
Materiales y Suministros Para Seguridad	0	0	0	0	0	0
Herramientas, Refacciones y Accesorios Menores	37,951	-10,217	27,734	13,687	13,687	14,047
Servicios Generales	3,710,122	-1,728,209	1,981,913	732,801	693,080	1,249,113
Servicios Básicos	303,700	-12,061	291,639	153,376	153,376	138,263
Servicios de Arrendamiento	1,867,583	-1,853,291	14,292	9,280	9,280	5,012
Servicios Profesionales, Científicos, Técnicos y Otros Servicios	197,179	245,488	442,667	100,187	100,187	342,480
Servicios Financieros, Bancarios y Comerciales	53,500	14,173	67,673	49,560	49,560	18,113
Servicios de Instalación, Reparación, Mantenimiento y Conservación	217,700	-128,281	89,419	8,585	8,585	80,834
Servicios de Comunicación Social y Publicidad	6,000	-173	5,827	5,827	5,827	0
Servicios de Traslado y Viáticos	168,500	23,313	191,813	40,288	40,288	151,525
Servicios Oficiales	19,000	14,757	33,757	21,378	21,378	12,379
Otros Servicios Generales	876,960	-32,134	844,826	344,319	304,598	500,507
Transferencias, Asignaciones, Subsidios y Otras Ayudas	0	0	0	0	0	0
Transferencias Internas y Asignaciones al Sector Público	0	0	0	0	0	0
Transferencias al Resto del Sector Público	0	0	0	0	0	0
Subsidios y Subvenciones	0	0	0	0	0	0
Ayudas Sociales	0	0	0	0	0	0
Pensiones y Jubilaciones	0	0	0	0	0	0
Transferencias a Fideicomisos, Mandatos y Otros Análogos	0	0	0	0	0	0
Transferencias a la Seguridad Social	0	0	0	0	0	0
Donativos	0	0	0	0	0	0
Transferencias al Exterior	0	0	0	0	0	0
Bienes Muebles, Inmuebles e Intangibles	330,000	-219,624	110,376	110,376	110,376	0
Mobiliario y Equipo de Administración	100,000	-24,188	75,812	75,812	75,812	0
Mobiliario y Equipo Educativo y Recreativo	0	0	0	0	0	0
Equipo e Instrumental Médico y de Laboratorio	0	0	0	0	0	0
Vehículos y Equipo de Transporte	0	0	0	0	0	0
Equipo de Defensa y Seguridad	0	0	0	0	0	0
Maquinaria, Otros Equipos y Herramientas	0	3,996	3,996	3,996	3,996	0
Activos Biológicos	0	0	0	0	0	0
Bienes Inmuebles	0	0	0	0	0	0
Activos Intangibles	0	0	0	0	0	0
Inversión Pública	230,000	-199,432	30,568	30,568	30,568	0
Obra Pública en Bienes de Dominio Público	0	5,995,000	5,995,000	2,605,919	2,438,879	3,389,081
	0	0	0	0	0	0


COMISION ESTATAL DE GARANTIA DE ACCESO A LA INFORMACION PUBLICA (CEGAIP)
Estado Analítico del Ejercicio del Presupuesto de Egresos
Clasificación por Objeto del Gasto (Capítulo y Concepto)
Del 1 de Enero al 31 de Agosto de 2021


Concepto	Egresos					Subejercicio
	Aprobado	Ampliaciones/ (Reducciones)	Modificado	Devengado	Pagado	
	1	2	3 = (1 + 2)	4	5	
Obra Pública en Bienes Propios	0	0	0	0	0	0
Proyectos Productivos y Acciones de Fomento	0	5,995,000	5,995,000	2,605,919	2,438,879	3,389,081
Inversiones Financieras y Otras Provisiones	0	0	0	0	0	0
Inversiones Para el Fomento de Actividades Productivas	0	0	0	0	0	0
Acciones y Participaciones de Capital	0	0	0	0	0	0
Compra de Títulos y Valores	0	0	0	0	0	0
Concesión de Préstamos	0	0	0	0	0	0
Inversiones en Fideicomisos, Mandatos y Otros Análogos	0	0	0	0	0	0
Otras Inversiones Financieras	0	0	0	0	0	0
Provisiones para Contingencias y Otras Erogaciones Especiales	0	0	0	0	0	0
Participaciones y Aportaciones	0	0	0	0	0	0
Participaciones	0	0	0	0	0	0
Aportaciones	0	0	0	0	0	0
Convenios	0	0	0	0	0	0
Deuda Pública	0	0	0	0	0	0
Amortización de la Deuda Pública	0	0	0	0	0	0
Intereses de la Deuda Pública	0	0	0	0	0	0
Comisiones de la Deuda Pública	0	0	0	0	0	0
Gastos de la Deuda Pública	0	0	0	0	0	0
Costo por Coberturas	0	0	0	0	0	0
Apoyos Financieros	0	0	0	0	0	0
Adeudos de Ejercicios Fiscales Anteriores (Adefas)	0	0	0	0	0	0
Total del Gasto	33,281,927	483,096	33,765,023	17,922,365	17,271,860	15,842,658

Bajo protesta de decir verdad declaramos que los Estados Financieros y sus Notas son razonablemente correctos y responsabilidad del emisor


 LIC. DAVID ENRIQUE MENCHACA ZUÑIGA
 COMISIONADO PRESIDENTE


 C.P. AMELIA SALAZAR GONZALEZ
 DIRECTORA DE ADMINISTRACION Y FINANZAS


 C.P. ANAHI GUADALUPE CÁRDENAS BECERRA
 CONTADOR


 C.P. MAYRA MARTÍNEZ MARTÍNEZ
 CONTADOR