



"2021, Año de la Solidaridad médica, administrativa, y civil, que colabora en la contingencia sanitaria del COVID 19".

Tamazunchale, San Luis Potosí, **02/febrero/2021**

OFICIO No. JRF/005/2021

C.P. JOAQUIN HERRÁN LÓPEZ
DIRECTOR DE CONTABILIDAD GUBERNAMENTAL
SECRETARIA DE FINANZAS
PRESENTE

Por medio del presente, me permito entregar a Usted, Estados Financieros del Instituto Tecnológico superior de Tamazunchale, S. L. P., correspondiente a enero 2021, anexamos la siguiente información:

INFORMACIÓN CONTABLE

1. Estado de Actividades
2. Estado de Situación Financiera
3. Estado de Cambio en la Situación Financiera
4. Estado Analítico del Activo
5. Estado Analítico de la Deuda y Otros Pasivos
6. Estado de Variación en la Hacienda Pública
7. Estado de Flujo en Efectivo
8. Notas a los Estados Financieros

INFORMACIÓN PRESUPUESTARIA

9. Estado Analítico De Ingresos
10. Estado Analítico Del Presupuesto De Egresos En Clasificación Administrativa
11. Estado Analítico Del Presupuesto De Egresos En Clasificación Económica (Por Tipo De Gasto)
12. Estado Analítico Del Presupuesto De Egresos En Clasificación Por Objeto De Gasto (Capítulo Y Concepto)
13. Estado Analítico Del Presupuesto De Egresos Por Clasificación Funcional.





"2021, Año de la Solidaridad médica, administrativa, y civil, que colabora en la contingencia sanitaria del COVID 19".

- 14. Estado Analítico Del Presupuesto De Egresos Por Clasificación Funcional. Por Dependencia
- 15. Estado Analítico Del Presupuesto De Egresos Por Fuente De Financiamiento.
- 16. Estado Analítico Del Presupuesto De Egresos Por Clasificación Administrativa (Por Dependencia O Unidad Administrativa)
- 17. Estado Analítico Del Presupuesto De Egresos Por Clasificación Administrativa (Por Poder)
- 18. Estado Analítico Del Presupuesto De Egresos Por Clasificación Administrativa (Por Fideicomiso).

INFORMACIÓN PROGRAMÁTICA

- 19. Gasto Por Categoría Programática
- 20. Gasto Por Categoría Programática Por Dependencia
- 21. Programas y Proyectos de Inversión

Sin más por el momento, reciba un cordial saludo

ATENTAMENTE

Excelencia en Educación Tecnológica

C.P. CLAUDIA DIAZ AGUILAR
SUBDIRECTORA DE SERVICIOS ADMINISTRATIVOS



SECRETARÍA DE
EDUCACIÓN DE
GOBIERNO DEL ESTADO
DE SAN LUIS POTOSÍ
INSTITUTO TECNOLÓGICO
SUPERIOR DE
TAMAZUNCHALE, S.L.P.

C.P.CDA/pbs



Instituto Tecnológico Superior de Tamazunchale
Estado de Actividades
Del 1 de Enero al 31 de Enero de 2021 y 2020
(Pesos)

Concepto	2021	2020
INGRESOS Y OTROS BENEFICIOS		
Ingresos de la Gestión	27,096	2,004,763
Impuestos	0	0
Cuotas y Aportaciones de Seguridad Social	0	0
Contribuciones de Mejores	0	0
Derechos	27,096	2,004,763
Productos	0	0
Aprovechamientos	0	0
Ingresos por Venta de Bienes y Prestación de Servicios	0	0
Participaciones, Aportaciones, Convenios, Incentivos Derivados de la Colaboración Fiscal, Fondos Distintos de Aportaciones, Transferencias, Asignaciones, Subsidios y Subvenciones, y Pensiones y Jubilaciones	2,661,128	2,640,324
Participaciones, Aportaciones, Convenios, Incentivos Derivados de la Colaboración Fiscal, Fondos Distintos de Aportaciones	0	0
Transferencias, Asignaciones, Subsidios y Subvenciones, y Pensiones y Jubilaciones	2,661,128	2,640,324
Otros Ingresos y Beneficios	683	17,309
Ingresos Financieros	0	0
Incremento por Variación de Inventarios	0	0
Disminución del Exceso de Estimaciones por Pérdida o Deterioro u Obsolescencia	0	0
Disminución del Exceso de Provisiones	0	0
Otros Ingresos y Beneficios Varios	683	17,309
Total de Ingresos y Otros Beneficios	2,708,906	4,662,395
GASTOS Y OTRAS PÉRDIDAS		
Gastos de Funcionamiento	2,922,317	3,294,879
Servicios Personales	2,899,560	2,744,737
Materiales y Suministros	0	150,071
Servicios Generales	22,756	400,072
Transferencias, Asignaciones, Subsidios y Otras Ayudas	0	0
Transferencias Internas y Asignaciones al Sector Público	0	0
Transferencias al Resto del Sector Público	0	0
Subsidios y Subvenciones	0	0
Ayudas Sociales	0	0
Pensiones y Jubilaciones	0	0
Transferencias a Fideicomisos, Mandatos y Contratos Análogos	0	0
Transferencias a la Seguridad Social	0	0
Donativos	0	0
Transferencias al Exterior	0	0
Participaciones y Aportaciones	0	0
Participaciones	0	0
Aportaciones	0	0
Convenios	0	0
Intereses, Comisiones y Otros Gastos de la Deuda Pública	0	0
Intereses de la Deuda Pública	0	0
Comisiones de la Deuda Pública	0	0
Gastos de la Deuda Pública	0	0
Costo por Coberturas	0	0
Apoyos Financieros	0	0
Otros Gastos y Pérdidas Extraordinarias	0	0
Estimaciones, Depreciaciones, Deterioros, Obsolescencia y Provisiones	0	0
Disminución de Inventarios	0	0
Aumento por Insuficiencia de Estimaciones por Pérdida o Deterioro y Aumento por Insuficiencia de Provisiones	0	0
Otros Gastos	0	0
Inversión Pública	0	0
Inversión Pública no Capitalizable	0	0
Total de Gastos y Otras Pérdidas	2,922,317	3,294,879
Resultados del Ejercicio (Ahorro/Desahorro)	-213,410	1,367,516

Bajo protesta de decir verdad decimos que los Estados Financieros y sus Notas son razonablemente correctos y responsabilidad de mis

LIC. RAÚL BALDELAMAR GONZÁLEZ VEGA
DIRECTOR GENERAL


C.P. CLAUDIA DÍAZ AGUILAR
SUBDIRECTORA DE SERVICIOS ADMINISTRATIVOS


C.P. PAUTORA BALDELAMAR SANTIAGO
JEFA DE RECURSOS FINANCIEROS

Instituto Tecnológico Superior de Tamazunchale
Estado de Situación Financiera
Al 31 de Enero de 2021 y 2020
(Pesos)

CONCEPTO		Año	2021	2020	CONCEPTO	Año	2021	2020
ACTIVO	PASIVO							
Activo Circulante	Pasivo Circulante							
Efectivo y Equivalentes	Cuentas por Pagar a Corto Plazo	346,133	2,812,286	31,682,165	29,898,456			
Derechos a Recibir Efectivo o Equivalentes	Documentos por Pagar a Corto Plazo	7,338,774	6,596,748	3,483	11,771			
Derechos a Recibir Bienes o Servicios	Prórroga a Corto Plazo de la Deuda Pública a Largo Plazo	2,143,120	2,159,870	0	0			
Inventarios	Títulos y Valores a Corto Plazo	0	0	0	0			
Almacenes	Pasivos Diferidos a Corto Plazo	0	0	0	0			
Estimación por Pérdida o Detenore de Activos Circulantes	Fondos y Bienes de Terceros en Garantía y/o Administración a Corto Plazo	0	0	16,000	16,000			
Otros Activos Circulantes	Provisiones a Corto Plazo	0	0	0	0			
Total de Activos Circulantes	Otros Pasivos a Corto Plazo	9,828,027	11,470,904	31,701,648	29,926,227			
	Total de Pasivos Circulantes							
Activo No Circulante	Pasivo No Circulante							
Inversiones Financieras a Largo Plazo	Cuentas por Pagar a Largo Plazo	0	0	0	0			
Derechos a Recibir Efectivo o Equivalentes a Largo Plazo	Documentos por Pagar a Largo Plazo	0	0	0	0			
Bienes Inmuebles, Infraestructura y Construcciones en Proceso	Deuda Pública a Largo Plazo	27,036,709	27,036,709	0	0			
Bienes Muebles	Pasivos Diferidos a Largo Plazo	12,815,141	12,736,519	0	0			
Activos Intangibles	Fondos y Bienes de Terceros en Garantía y/o en Administración a Largo Plazo	281,165	276,545	0	0			
Depreciación, Detenore y Amortización Acumulada de Bienes	Provisiones a Largo Plazo	0	0	0	0			
Activos Diferidos	Total de Pasivos No Circulantes	0	0	0	0			
Estimación por Pérdida o Detenore de Activos no Circulantes	Total del Pasivo	0	0	31,701,648	29,926,227			
Otros Activos no Circulantes	HACIENDA PÚBLICA/ PATRIMONIO	40,133,034	40,049,773					
Total de Activos No Circulantes	Hacienda Pública/Patrimonio Contribuido	48,961,062	51,520,677	28,255,694	28,255,694			
Total del Activo	Aportaciones			0	0			
	Donaciones de Capital			0	0			
	Actualización de la Hacienda Pública / Patrimonio			0	0			
	Hacienda Pública/Patrimonio Generado			-9,996,281	-6,661,244			
	Resultados del Ejercicio (Ahorro / Desahorro)			-213,410	1,367,516			
	Revalúos			-8,086,327	-7,957,322			
	Reservas			0	0			
	Rectificaciones de Resultados de Ejercicios Anteriores			-1,696,544	-71,438			
	Exceso o Insuficiencia en la Actualización de la Hacienda Pública/Patrimonio			0	0			
	Resultado por Posición Monetaria			0	0			
	Resultado por Tenencia de Activos no Monetarios			0	0			
	Total Hacienda Pública/ Patrimonio			18,239,413	21,594,450			
	Total del Pasivo y Hacienda Pública / Patrimonio			49,961,062	51,520,677			

Bajo protesta de decir verdad declaramos que los Estados Financieros y sus Notas son razonablemente correctos y responsabilidad del emisor


RAÚL HÉRNANDEZ GONZÁLEZ VEGA
DIRECTOR GENERAL


C.P. CLAUDIA DÍAZ AGUILAR
SUBDIRECTORA DE SERVICIOS ADMINISTRATIVOS

C.P. PASTORA BALDEMAR SANTIAGO
JEFA DE RECURSOS FINANCIEROS

Instituto Tecnológico Superior de Tamazunchale
Estado de Cambios en la Situación Financiera
Del 1 de Enero al 31 de Enero de 2021
(Pesos)

Concepto	Origen	Aplicación
ACTIVO	3,262,924	0
Activo Circulante	3,262,924	0
Efectivo y Equivalentes	3,186,355	0
Derechos a Recibir Efectivo o Equivalentes	0	6,932
Derechos a Recibir Bienes o Servicios	83,500	0
Inventarios	0	0
Almacenes	0	0
Estimación por Pérdida o Deterioro de Activos Circulantes	0	0
Otros Activos Circulantes	0	0
Activo No Circulante	0	0
Inversiones Financieras a Largo Plazo	0	0
Derechos a Recibir Efectivo o Equivalentes a Largo Plazo	0	0
Bienes Inmuebles, Infraestructura y Construcciones en Proceso	0	0
Bienes Muebles	0	0
Activos Intangibles	0	0
Depreciación, Deterioro y Amortización Acumulada de Bienes	0	0
Activos Diferidos	0	0
Estimación por Pérdida o Deterioro de Activos no Circulantes	0	0
Otros Activos no Circulantes	0	0
PASIVO	0	1,430,408
Pasivo Circulante	0	1,430,408
Cuentas por Pagar a Corto Plazo	645,119	0
Documentos por Pagar a Corto Plazo	0	2,075,526
Porción a Corto Plazo de la Deuda Pública a Largo Plazo	0	0
Títulos y Valores a Corto Plazo	0	0
Pasivos Diferidos a Corto Plazo	0	0
Fondos y Bienes de Terceros en Garantía y/o Administración a Corto Plazo	0	0
Provisiones a Corto Plazo	0	0
Otros Pasivos a Corto Plazo	0	0
Pasivo No Circulante	0	0
Cuentas por Pagar a Largo Plazo	0	0
Documentos por Pagar a Largo Plazo	0	0
Deuda Pública a Largo Plazo	0	0
Pasivos Diferidos a Largo Plazo	0	0
Fondos y Bienes de Terceros en Garantía y/o en Administración a Largo Plazo	0	0
Provisiones a Largo Plazo	0	0
HACIENDA PÚBLICA/ PATRIMONIO	0	1,832,516
Hacienda Pública/Patrimonio Contribuido	0	0
Aportaciones	0	0
Donaciones de Capital	0	0
Actualización de la Hacienda Pública / Patrimonio	0	0
Hacienda Pública/Patrimonio Generado	0	1,832,516
Resultados del Ejercicio (Ahorro / Desahorro)	0	398,548
Resultados de Ejercicios Anteriores	191,138	0
Revalúos	0	0
Reservas	0	0
Rectificaciones de Resultados de Ejercicios Anteriores	0	1,625,106
Exceso o Insuficiencia en la Actualización de la Hacienda Pública/Patrimonio	0	0
Resultado por Posición Monetaria	0	0
Resultado por Tenencia de Activos no Monetarios	0	0

Bajo protesta de decir Verdad declaramos que los Estados Financieros y sus Notas son razonablemente correctos y responsabilidad del emisor.

LIC. RAÚL DE JESÚS GONZÁLEZ VEGA
DIRECTOR GENERAL

C.P. PASTORA BALDELMAR SANTIAGO
JEFA DE RECURSOS FINANCIEROS

C.P. CLAUDIA DÍAZ AGUILAR
SUBDIRECTORA DE SERVICIOS ADMINISTRATIVOS

Instituto Tecnológico Superior de Tamazunchale
 Estado Analítico del Activo
 Del 1 de Enero al 31 de Enero de 2021
 (Pesos)

Concepto	Saldo Inicial 1	Cargos del Período 2	Abonos del Período 3	Saldo Final 4=(1+2-3)	Variación del Período (4-1)
ACTIVO					
Activo Circulante	13,090,951	8,099,508	11,362,432	9,828,027	-3,262,924
Efectivo y Equivalentes	3,532,488	5,372,920	8,559,275	346,133	-3,186,355
Derechos a Recibir Efectivo o Equivalentes	7,331,843	2,726,588	2,719,657	7,338,774	6,932
Derechos a Recibir Bienes o Servicios	2,226,620	0	83,500	2,143,120	-83,500
Inventarios	0	0	0	0	0
Almacenes	0	0	0	0	0
Estimación por Pérdida o Deterioro de Activos Circulantes	0	0	0	0	0
Otros Activos Circulantes	0	0	0	0	0
Activo No Circulante	40,133,034	0	0	40,133,034	0
Inversiones Financieras a Largo Plazo	0	0	0	0	0
Derechos a Recibir Efectivo o Equivalentes a Largo Plazo	0	0	0	0	0
Bienes Inmuebles, Infraestructura y Construcciones en Proceso	27,036,709	0	0	27,036,709	0
Bienes Muebles	12,815,141	0	0	12,815,141	0
Activos Intangibles	281,185	0	0	281,185	0
Depreciación, Deterioro y Amortización Acumulada de Bienes	0	0	0	0	0
Activos Diferidos	0	0	0	0	0
Estimación por Pérdida o Deterioro de Activos no Circulantes	0	0	0	0	0
Otros Activos no Circulantes	0	0	0	0	0
TOTAL DEL ACTIVO	53,223,985	8,099,508	11,362,432	49,961,062	-3,262,924

Bajo protesta de decir verdad declaramos que los Estados Financieros y sus Notas son razonablemente correctos y responsabilidad del emisor

LIC. RAÚL DE JESÚS GONZÁLEZ VEGA
 DIRECTOR GENERAL

C.P. PASTORA BALDELAMAR SANTIAGO
 JEFA DE RECURSOS FINANCIEROS

C.P. CLAUDIA DÍAZ AGUILAR
 SUBDIRECTORA DE SERVICIOS ADMINISTRATIVOS

Instituto Tecnológico Superior de Tamazunchale
 Estado Analítico de la Deuda y Otros Pasivos
 Del 1 de Enero al 31 de Enero de 2021
 (Pesos)

Denominación de las Deudas	Moneda de Contratación	Institución o País Acreedor	Saldo Inicial del Periodo	Saldo Final del Periodo
DEUDA PÚBLICA				
Corto Plazo				
Deuda Interna			0	0
Instituciones de Crédito	Peso	México	0	0
Títulos y Valores	Peso	México	0	0
Arrendamientos Financieros	Peso	México	0	0
Deuda Externa			0	0
Organismos Financieros Internacionales	Peso	México	0	0
Deuda Bilateral	Peso	México	0	0
Títulos y Valores	Peso	México	0	0
Arrendamientos Financieros	Peso	México	0	0
Subtotal a Corto Plazo			0	0
Largo Plazo				
Deuda Interna			0	0
Instituciones de Crédito	Peso	México	0	0
Títulos y Valores	Peso	México	0	0
Arrendamientos Financieros	Peso	México	0	0
Deuda Externa			0	0
Organismos Financieros Internacionales	Peso	México	0	0
Deuda Bilateral	Peso	México	0	0
Títulos y Valores	Peso	México	0	0
Arrendamientos Financieros	Peso	México	0	0
Subtotal a Largo Plazo			0	0
Otros Pasivos	Peso	México	33,132,056	31,701,648
Total Deuda y Otros Pasivos			33,132,056	31,701,648

Bajo protesta de decir verdad declaramos que los Estados Financieros y sus Notas son razonablemente correctos y responsabilidad del emisor

 LIC. RAÚL DE JESÚS GONZÁLEZ VEGA
 DIRECTOR GENERAL


 C.P. CLAUDIA DÍAZ AGUILAR
 SUBDIRECTORA DE SERVICIOS ADMINISTRATIVOS

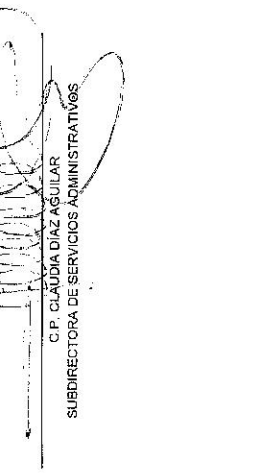
 C.P. PASTORA BALDELAMAR SANTIAGO
 JEFA DE RECURSOS FINANCIEROS

Instituto Tecnológico Superior de Tamazunchale
 Estado de Variación en la Hacienda Pública
 Del 1 de Enero al 31 de Enero de 2021
 (pesos)

Concepto	Hacienda Pública/ Patrimonio Contribuido	Hacienda Pública/ Patrimonio Generado de Ejercicios Anteriores	Hacienda Pública/ Patrimonio Generado del Ejercicio	Exceso y Insuficiencia en la Actualización de la Hacienda Pública/ Patrimonio	TOTAL
HACIENDA PÚBLICA/PATRIMONIO CONTRIBUIDO NETO DE 2020	28,255,694				28,255,694
Aportaciones	28,255,694				28,255,694
Donaciones de Capital	0				0
Actualización de la Hacienda Pública/ Patrimonio	0				0
HACIENDA PÚBLICA / PATRIMONIO GENERADO NETO DE 2020		-8,028,760	1,367,516		-6,661,244
Resultados del Ejercicio (Ahorro/Desahorro)		-7,957,322	1,367,516		1,367,516
Resultados de Ejercicios Anteriores		0	0	0	-7,957,322
Revalúos		0	0	0	0
Reservas		0	0	0	0
Rectificaciones de Resultados de Ejercicios Anteriores		-71,438			-71,438
EXCESO O INSUFICIENCIA EN LA ACTUALIZACIÓN DE LA HACIENDA PÚBLICA/ PATRIMONIO NETO DE 2020				0	0
Resultado por Posición Monetaria				0	0
Resultado por Tenencia de Activos no Monetarios				0	0
HACIENDA PÚBLICA / PATRIMONIO NETO FINAL DE 2020	28,255,694	-8,028,760	1,367,516	0	21,594,450
CAMBIOS EN LA HACIENDA PÚBLICA/PATRIMONIO CONTRIBUIDO NETO DE 2021	0				0
Aportaciones	0				0
Donaciones de Capital	0				0
Actualización de la Hacienda Pública/ Patrimonio	0				0
VARIACIONES DE LA HACIENDA PÚBLICA / PATRIMONIO GENERADO NETO DE 2021		-129,005	-3,206,032		-3,335,037
Resultados del Ejercicio (Ahorro/Desahorro)		-129,005	-213,410		-213,410
Resultados de Ejercicios Anteriores		0	-1,367,516	0	-1,456,521
Revalúos		0	0	0	0
Reservas		0	0	0	0
Rectificaciones de Resultados de Ejercicios Anteriores		0	-1,625,106		-1,625,106
CAMBIOS EN EL EXCESO O INSUFICIENCIA EN LA ACTUALIZACIÓN DE LA HACIENDA PÚBLICA/ PATRIMONIO NETO DE 2021				0	0
Resultado por Posición Monetaria				0	0
Resultado por Tenencia de Activos no Monetarios				0	0
HACIENDA PÚBLICA / PATRIMONIO NETO FINAL DE 2021	28,255,694	-8,157,765	-1,338,516	0	18,259,413

Bajo protesta de decir verdad declaramos que los Estados Financieros y sus Notas son ~~verídicos~~ correctos y responsabilidad del emisor


 C.P. PASTORA BALDEMAR SANTIAGO
 JEFA DE RECURSOS FINANCIEROS



 C.P. CLAUDIA DÍAZ AGUILAR
 SUBDIRECTORA DE SERVICIOS ADMINISTRATIVOS


Instituto Tecnológico Superior de Tamazunchale
Estado de Flujos de Efectivo
Del 1 de Enero al 31 de Enero de 2021 y 2020
(Pesos)

Concepto	2021	2020
Flujos de Efectivo de las Actividades de Operación		
Origen	2,708,224	4,645,087
Impuestos	0	0
Cuotas y Aportaciones de Seguridad Social	0	0
Contribuciones de mejoras	0	0
Derechos	27,096	2,004,763
Productos	0	0
Aprovechamientos	0	0
Ingresos por Venta de Bienes y Prestación de Servicios	0	0
Participaciones, Aportaciones, Convenios, Incentivos Derivados de la Colaboración Fiscal y Fondos Distintos de Aportaciones	0	0
Transferencias, Asignaciones, Subsidios y Subvenciones, y Pensiones y Jubilaciones	2,681,128	2,640,324
Otros Orígenes de Operación	0	0
Aplicación	5,894,579	6,649,202
Servicios Personales	4,242,492	2,595,445
Materiales y Suministros	0	174,369
Servicios Generales	108,413	403,929
Transferencias Internas y Asignaciones al Sector Público	0	0
Transferencias al resto del Sector Público	0	0
Subsidios y Subvenciones	0	0
Ayudas Sociales	0	0
Pensiones y Jubilaciones	0	0
Transferencias a Fideicomisos, Mandatos y Contratos Análogos	0	0
Transferencias a la Seguridad Social	0	0
Donativos	0	0
Transferencias al Exterior	0	0
Participaciones	0	0
Aportaciones	0	0
Convenios	0	0
Otras Aplicaciones de Operación	1,543,674	3,475,459
Flujos Netos de Efectivo por Actividades de Operación	-3,186,355	-2,004,116
Flujos de Efectivo de las Actividades de Inversión		
Origen	0	0
Bienes Inmuebles, Infraestructura y Construcciones en Proceso	0	0
Bienes Muebles	0	0
Otros Orígenes de Inversión	0	0
Aplicación	0	0
Bienes Inmuebles, Infraestructura y Construcciones en Proceso	0	0
Bienes Muebles	0	0
Otras Aplicaciones de Inversión	0	0
Flujos Netos de Efectivo por Actividades de Inversión	0	0
Flujo de Efectivo de las Actividades de Financiamiento		
Origen	0	0
Endeudamiento Neto	0	0
Interno	0	0
Externo	0	0
Otros Orígenes de Financiamiento	0	0
Aplicación	0	0
Servicios de la Deuda	0	0
Interno	0	0
Externo	0	0
Otras Aplicaciones de Financiamiento	0	0
Flujos netos de Efectivo por Actividades de Financiamiento	0	0
Incremento/Disminución Neta en el Efectivo y Equivalentes al Efectivo	-3,186,355	-2,004,116
Efectivo y Equivalentes al Efectivo al inicio del Ejercicio	3,532,488	4,916,402
Efectivo y Equivalentes al Efectivo al final del Ejercicio	346,133	2,912,286

Bajo protesta de decir verdad declaramos que los Estados Financieros y sus Notas son razonablemente correctos y responsabilidad del emisor


 LIC. RAÚL DE JESÚS GONZÁLEZ VEGA
 DIRECTOR GENERAL



 C.P. CLAUDIA DÍAZ ÁGUILAR
 SUBDIRECTORA DE SERVICIOS ADMINISTRATIVOS



 C.P. PASTORA BALDEAMAR SANTIAGO
 JEFA DE RECURSOS FINANCIEROS

Instituto Tecnológico Superior de Tamazunchale
Estado Analítico de Ingresos
Del 1 de Enero al 31 de Enero de 2021

Rubro de Ingresos	Estimado (1)	Ampliaciones y Reducciones (2)	Ingreso Modificado (3 = 1 + 2)	Devengado (4)	Recaudado (5)	Diferencia (6 = 5 - 1)
Impuestos	0	0	0	0	0	0
Cuotas y Aportaciones de Seguridad Social	0	0	0	0	0	0
Contribuciones de Mejoras	0	0	0	0	0	0
Derechos	7,549,360	0	7,549,360	27,096	27,096	-7,522,264
Productos	0	0	0	0	0	0
Aprovechamientos	0	0	0	0	0	0
Ingresos por Venta de Bienes, Prestación de Servicios y Otros Ingresos	0	0	0	0	0	0
Participaciones, Aportaciones, Convenios, Incentivos Derivados de la Colaboración Fiscal y Fondos Distintos de Aportaciones	0	0	0	0	0	0
Transferencias, Asignaciones, Subsidios y Subvenciones, y Pensiones y Jubilaciones	46,563,706	0	46,563,706	2,681,128	2,681,128	-43,882,578
Ingresos Derivados de Financiamientos	0	0	0	0	0	0
Total	54,113,066	0	54,113,066	2,708,224	2,708,224	-51,404,842
			Ingresos excedentes ^a			


Rubro de Ingresos	Estimado (1)	Ampliaciones y Reducciones (2)	Ingreso Modificado (3 = 1 + 2)	Devengado (4)	Recaudado (5)	Diferencia (6 = 5 - 1)
Ingresos del Poder Ejecutivo Federal o Estatal y de los Municipios	0	0	0	0	0	0
Impuestos	0	0	0	0	0	0
Cuotas y Aportaciones de Seguridad Social	0	0	0	0	0	0
Contribuciones de Mejoras	0	0	0	0	0	0
Derechos	7,549,360	0	7,549,360	27,096	27,096	-7,522,264
Productos	0	0	0	0	0	0
Aprovechamientos	0	0	0	0	0	0
Participaciones, Aportaciones, Convenios, Incentivos Derivados de la Colaboración Fiscal y Fondos Distintos de Aportaciones	0	0	0	0	0	0
Transferencias, Asignaciones, Subsidios y Subvenciones, y Pensiones y Jubilaciones	46,563,706	0	46,563,706	2,681,128	2,681,128	-43,882,578
Ingresos de los Entes Públicos de los Poderes Legislativo y Judicial, de los Órganos Autónomos y del Sector Parastatal o Paramunicipal, así como de las Empresas Productoras del Estado	0	0	0	0	0	0
Cuotas y Aportaciones de Seguridad Social	0	0	0	0	0	0
Productos	0	0	0	0	0	0
Ingresos por Venta de Bienes, Prestación de Servicios y Otros Ingresos	0	0	0	0	0	0
Transferencias, Asignaciones, Subsidios y Subvenciones, y Pensiones y Jubilaciones	0	0	0	0	0	0
Ingresos derivados de financiamiento	0	0	0	0	0	0
Ingresos Derivados de Financiamientos	0	0	0	0	0	0
Total	54,113,066	0	54,113,066	2,708,224	2,708,224	-51,404,842
			Ingresos excedentes ^a			



 LETICIA RAQUEL DE JESÚS GONZÁLEZ VEGA
 DIRECTOR GENERAL



 C.P. CLAUDIA DÍAZ AGUILAR
 SUBDIRECTORA DE SERVICIOS ADMINISTRATIVOS

Instituto Tecnológico Superior de Tamazunchale
Estado Analítico del Ejercicio del Presupuesto de Egresos
Clasificación Administrativa
Del 1 de Enero al 31 de Enero de 2021

Concepto	Egresos					Subjercicio 6 = (3-4)
	Aprobado 1	Ampliaciones/ (Reducciones) 2	Modificado 3 = (1+2)	Devengado 4	Pagado 5	
Sin Ramo/Dependencia	\$54,113,066	\$0	\$54,113,066	\$4,547,423	\$4,350,906	\$49,565,643
DIRECCIÓN GENERAL	\$285,432	\$0	\$285,432	\$97,045	\$97,045	\$188,387
DIRECCIÓN ACADÉMICA	\$530,000	\$0	\$530,000	\$0	\$0	\$530,000
SUBDIRECCIÓN DE SERVICIOS ADMINISTRATIVOS	\$52,626,713	\$0	\$52,626,713	\$4,450,377	\$4,253,860	\$48,176,336
DIRECCIÓN DE PLANEACIÓN Y VINCULACIÓN	\$670,921	\$0	\$670,921	\$0	\$0	\$670,921
			\$0			\$0
			\$0			\$0
			\$0			\$0
			\$0			\$0
Total del Gasto	\$54,113,066	\$0	\$54,113,066	\$4,547,423	\$4,350,906	\$49,565,643



 LIC. RAÚL DE JESÚS GONZÁLEZ VEGA
 DIRECTOR GENERAL



 C.P. PASTORA BALDELAMAR SANTIAGO
 JEFA DE RECURSOS FINANCIEROS


 C.P. CLAUDIA DÍAZ AGUILAR
 SUBDIRECTORA DE SERVICIOS ADMINISTRATIVOS

Instituto Tecnológico Superior de Tamazunchale
Estado Analítico del Ejercicio del Presupuesto de Egresos
Clasificación Económica (por Tipo de Gasto)
Del 1 de Enero al 31 de Enero de 2021

Concepto	Egresos					Subejercicio 6 = (3 + 4)
	1 Aprobado	2 Ampliaciones/ (Reducciones)	3 = (1 + 2) Modificado	4 Devengado	5 Pagado	
Gasto Corriente	54,079,066	0	54,079,066	4,547,423	4,350,906	48,531,643
Gasto de Capital	34,000	0	34,000	0	0	34,000
Amortización de la Deuda y Distribución de Pasivos	0	0	0	0	0	0
Pensiones y Jubilaciones	0	0	0	0	0	0
Participaciones	0	0	0	0	0	0
Total del Gasto	54,113,066	0	54,113,066	4,547,423	4,350,906	48,565,643


 LIC. RAÚL DE JESÚS GONZÁLEZ VEGA
 DIRECTOR GENERAL



 C.P. CLAUDIA DÍAZ AGUILAR
 SUBDIRECTORA DE SERVICIOS ADMINISTRATIVOS

C.P. PASTORA BALDELMAR SANTIAGO
 JEFA DE RECURSOS FINANCIEROS

Instituto Tecnológico Superior de Tamazunchale
Estado Analítico del Ejercicio del Presupuesto de Egresos
Clasificación por Objeto del Gasto (Capítulo y Concepto)
Del 1 de Enero al 31 de Enero de 2021


Concepto	Egresos				Subejercicio
	Aprobado 1	Ampliaciones/ (Reducciones) 2	Modificado 3 = (1 + 2)	Devengado 4	
					6 = (3 - 4)
Servicios Personales					
Remuneraciones al Personal de Carácter Permanente	52,102,713	0	52,102,713	4,433,009	4,242,492
Remuneraciones al Personal de Carácter Transitorio	24,732,002	0	24,732,002	1,916,336	1,916,336
Remuneraciones Adicionales y Especiales	288,000	0	288,000	25,826	262,174
Seguridad Social	12,860,921	0	12,860,921	425,273	12,435,648
Otras Prestaciones Sociales y Económicas	6,270,551	0	6,270,551	989,965	5,280,586
Provisiones	4,956,375	0	4,956,375	259,681	4,696,694
Pago de Estímulos a Servidores Públicos	2,994,864	0	2,994,864	821,928	0
Materiales y Suministros	40,690	0	40,690	0	2,172,936
Materiales de Administración, Emisión de Documentos y Artículos Oficiales	12,958	0	12,958	0	40,690
Alimentos y Utensilios	0	0	0	0	12,958
Materiales Primas y Materiales de Producción y Comercialización	0	0	0	0	0
Materiales y Artículos de Construcción y de Reparación	5,500	0	5,500	0	0
Productos Químicos, Farmacéuticos y de Laboratorio	14,500	0	14,500	0	5,500
Combustibles, Lubricantes y Aditivos	7,732	0	7,732	0	14,500
Vestuario, Blancos, Prendas de Protección y Artículos Deportivos	0	0	0	0	7,732
Materiales y Suministros Para Seguridad	0	0	0	0	0
Herramientas, Refacciones y Accesorios Menores	0	0	0	0	0
Servicios Generales	1,867,663	0	1,867,663	108,413	1,759,250
Servicios Básicos	376,142	0	376,142	0	376,142
Servicios de Arrendamiento	0	0	0	0	0
Servicios Profesionales, Científicos, Técnicos y Otros Servicios	754,480	-11,388	743,092	83,500	659,592
Servicios Financieros, Bancarios y Comerciales	56,500	0	56,500	11,368	45,132
Servicios de Instalación, Reparación, Mantenimiento y Conservación	0	0	0	0	0
Servicios de Comunicación Social y Publicidad	100,000	0	100,000	0	100,000
Servicios de Traslado y Viáticos	146,000	0	146,000	2,157	143,843
Servicios Oficiales	0	0	0	0	0
Otros Servicios Generales	434,541	11,388	445,929	11,388	434,541
Transferencias, Asignaciones, Subsidios y Otras Ayudas	68,000	0	68,000	0	68,000
Transferencias Internas y Asignaciones al Sector Público	0	0	0	0	0
Transferencias al Resto del Sector Público	0	0	0	0	0
Subsidios y Subvenciones	0	0	0	0	0
Ayudas Sociales	68,000	0	68,000	0	68,000
Pensiones y Jubilaciones	0	0	0	0	0
Transferencias a Fideicomisos, Mandatos y Otros Análogos	0	0	0	0	0
Transferencias a la Seguridad Social	0	0	0	0	0
Donativos	0	0	0	0	0
Transferencias al Exterior	0	0	0	0	0
Bienes Muebles, Inmuebles e Intangibles	34,000	0	34,000	0	34,000
Mobiliario y Equipo de Administración	0	0	0	0	0
Mobiliario y Equipo Educativo y Recreativo	0	0	0	0	0
Equipo e Instrumental Médico y de Laboratorio	0	0	0	0	0

Vehículos y Equipo de Transporte	0	0	0	0	0	0	0	0	0
Equipo de Defensa y Seguridad	0	0	0	0	0	0	0	0	0
Maquinaria, Otros Equipos y Herramientas	0	0	0	0	0	0	0	0	0
Bienes Biológicos	0	0	0	0	0	0	0	0	0
Bienes Inmuebles	0	0	0	0	0	0	0	0	0
Activos Intangibles	34,000	34,000	34,000	34,000	34,000	34,000	34,000	34,000	34,000
Inversión Pública	0	0	0	0	0	0	0	0	0
Obra Pública en Bienes de Dominio Público	0	0	0	0	0	0	0	0	0
Obra Pública en Bienes Propios	0	0	0	0	0	0	0	0	0
Proyectos Productivos y Acciones de Fomento	0	0	0	0	0	0	0	0	0
Inversiones Financieras y Otras Provisiones	0	0	0	0	0	0	0	0	0
Inversiones Para el Fomento de Actividades Productivas	0	0	0	0	0	0	0	0	0
Acciones y Participaciones de Capital	0	0	0	0	0	0	0	0	0
Compra de Títulos y Valores	0	0	0	0	0	0	0	0	0
Concesión de Préstamos	0	0	0	0	0	0	0	0	0
Inversiones en Fideicomisos, Mandatos y Otros Análogos	0	0	0	0	0	0	0	0	0
Otras Inversiones Financieras	0	0	0	0	0	0	0	0	0
Provisiones para Contingencias y Otras Erogaciones Especiales	0	0	0	0	0	0	0	0	0
Participaciones y Aportaciones	0	0	0	0	0	0	0	0	0
Participaciones	0	0	0	0	0	0	0	0	0
Aportaciones	0	0	0	0	0	0	0	0	0
Convenios	0	0	0	0	0	0	0	0	0
Deuda Pública	0	0	0	0	0	0	0	0	0
Amortización de la Deuda Pública	0	0	0	0	0	0	0	0	0
Intereses de la Deuda Pública	0	0	0	0	0	0	0	0	0
Comisiones de la Deuda Pública	0	0	0	0	0	0	0	0	0
Gastos de la Deuda Pública	0	0	0	0	0	0	0	0	0
Costo por Coberturas	0	0	0	0	0	0	0	0	0
Apoyos Financieros	0	0	0	0	0	0	0	0	0
Adeudos de Ejercicios Fiscales Anteriores (Adefas)	0	0	0	0	0	0	0	0	0
Total del Gasto	54,113,066	54,113,066	54,113,066	54,113,066	54,113,066	54,113,066	4,547,423	4,350,906	49,565,643




 LIC. RAÚL DE JESÚS GONZÁLEZ VEGA

 DIRECTOR GENERAL



 C.P. PASTORA BALDELAMAR SANTIAGO

 JEFA DE RECURSOS FINANCIEROS




 C.P. CLAUDIA DÍAZ AGUILAN

 SUBDIRECTORA DE SERVICIOS ADMINISTRATIVOS

Instituto Tecnológico Superior de Tamazunchale
Estado Analítico del Ejercicio del Presupuesto de Egresos
Clasificación Funcional (Finalidad y Función)
Del 1 de Enero al 31 de Enero de 2021

Concepto	Egresos					
	1 Aprobado	2 Ampliaciones/ (Reducciones)	3 = (1 + 2) Modificado	4 Desviado	5 Pagado	6 = (3 - 4) Subejercicio
Gobierno	0	0	0	0	0	0
Legislación	0	0	0	0	0	0
Justicia	0	0	0	0	0	0
Coordinación de la Política de Gobierno	0	0	0	0	0	0
Relaciones Exteriores	0	0	0	0	0	0
Asuntos Financieros y Hacendarios	0	0	0	0	0	0
Seguridad Nacional	0	0	0	0	0	0
Asuntos de Orden Público y de Seguridad Interior	0	0	0	0	0	0
Otros Servicios Generales	0	0	0	0	0	0
Desarrollo Social	54,113,066	0	54,113,066	4,547,423	4,350,906	49,565,643
Protección Ambiental	0	0	0	0	0	0
Vivienda y Servicios a la Comunidad	0	0	0	0	0	0
Salud	0	0	0	0	0	0
Recreación, Cultura y Otras Manifestaciones Sociales	0	0	0	0	0	0
Educación	54,113,066	0	54,113,066	4,547,423	4,350,906	49,565,643
Protección Social	0	0	0	0	0	0
Otros Asuntos Sociales	0	0	0	0	0	0
Desarrollo Económico	0	0	0	0	0	0
Asuntos Económicos, Comerciales y Laborales en General	0	0	0	0	0	0
Agropecuaria, Silvicultura, Pesca y Caza	0	0	0	0	0	0
Combustibles y Energía	0	0	0	0	0	0
Minería, Manufacturas y Construcción	0	0	0	0	0	0
Transporte	0	0	0	0	0	0
Comunicaciones	0	0	0	0	0	0
Turismo	0	0	0	0	0	0
Ciencia, Tecnología e Innovación	0	0	0	0	0	0
Otras Industrias y Otros Asuntos Económicos	0	0	0	0	0	0
Otros no Clasificados en Funciones Anteriores	0	0	0	0	0	0
Transacciones de la Deuda Pública / Costo Financiero de la Deuda	0	0	0	0	0	0
Transferencias, Participaciones y Aportaciones entre Diferentes Niveles y Ordenes de Gobierno	0	0	0	0	0	0
Sanseamiento del Sistema Financiero	0	0	0	0	0	0
Adeudos de Ejercicios Fiscales Anteriores	0	0	0	0	0	0
Total del Gasto	54,113,066	0	54,113,066	4,547,423	4,350,906	49,565,643


 LIC. RAFAEL DE JESÚS MONTELEZ VEGA
 DIRECTOR GENERAL


 C.P. CLAUDIA DÍAZ AGUILAR
 SUBDIRECTORA DE SERVICIOS ADMINISTRATIVOS

C.P. PASTORA BALDEMAR SANTIAGO
 JEFA DE RECURSOS FINANCIEROS

Información de Periodos Intermedios
Instituto Tecnológico Superior de Tamazunchale
Estado Analítico del Ejercicio del Presupuesto de Egresos
Clasificación Funcional por Dependencia
Del 1 de Enero al 31 de Enero de 2021

Concepto	Egresos					Subajercicio
	Aprobado 1	Ampliaciones/ (Reducciones) 2	Modificado 3 = (1 + 2)	Devengado 4	Pagado 5	
Educación	54,113,066	0	54,113,066	4,547,423	4,350,908	49,565,643
Total del Gasto	54,113,066	0	54,113,066	4,547,423	4,350,908	49,565,643


 LIC. RAÚL DE JESÚS GONZÁLEZ VEGA
 DIRECTOR GENERAL


 C.P. PASTORA BALDEAMAR SANTIAGO
 JEFA DE RECURSOS FINANCIEROS


 C.P. CLAUDIA DÍAZ AGUILAR
 SUBDIRECTORA DE SERVICIOS ADMINISTRATIVOS




Instituto Tecnológico Superior de Tamazunchale
San Luis Potosí 2020


Estado Analítico del Ejercicio Presupuesto de Egresos Ente Público / Fuente de Financiamiento
Del 01/ene/2021 Al 31/ene/2021

Usu: Supervisor
 Rep: rptEstadoPresupuestoEgresos_FF2_A

Fecha y hora de Impresión | 02/feb/2021 05:50 p.m.

Ejercicio del Presupuesto		Egreso Aprobado	Ampliaciones / (Reducciones)	Egreso Modificado	Egreso Comprometido	Egreso Devengado	Egreso Ejercido	Egreso Pagado	Subejercicio
IP1	INGRESOS PROPIOS	\$7,549,360.00	\$0.00	\$7,549,360.00	\$7,305,832.76	\$1,541,345.46	\$1,541,345.46	\$1,541,345.46	\$6,008,014.54
RE1	RECURSOS ESTATALES	\$23,281,853.00	\$0.00	\$23,281,853.00	\$23,281,852.97	\$1,473,467.20	\$1,473,467.20	\$1,473,467.20	\$21,808,385.00
RF1	RECURSOS FEDERALES	\$23,281,853.00	\$0.00	\$23,281,853.00	\$21,623,440.25	\$1,532,609.98	\$1,336,092.90	\$1,336,092.90	\$21,749,243.00
Total		\$54,113,066.00	\$0.00	\$54,113,066.00	\$52,211,125.98	\$4,547,422.64	\$4,350,905.56	\$4,350,905.56	\$43,965,643.00



 LIC. RAFAEL DE JESUS GONZALEZ VEGA
 DIRECTOR GENERAL



 C.P. CLAUDIA DIAZ AGUIAR
 SUBDIRECTORA DE SERVICIOS ADMINISTRATIVOS

Instituto Tecnológico Superior de Tamazunchale
Estado Analítico del Ejercicio del Presupuesto de Egresos
Clasificación Administrativa
Del 1 de Enero al 31 Enero de 2021

Concepto	Aprobado		Ampliaciones/ (Requisiones)		Egresos Modificado		Devengado		Pagado		Subejercicio	
	1	2	3 = (1+2)	4	5	6 = (3+4)						
DEPENDENCIA O UNIDAD ADMINISTRATIVA 1												
DEPENDENCIA O UNIDAD ADMINISTRATIVA 2												
DEPENDENCIA O UNIDAD ADMINISTRATIVA 3												
DEPENDENCIA O UNIDAD ADMINISTRATIVA 4												
DEPENDENCIA O UNIDAD ADMINISTRATIVA 5												
DEPENDENCIA O UNIDAD ADMINISTRATIVA 6												
DEPENDENCIA O UNIDAD ADMINISTRATIVA 7												
DEPENDENCIA O UNIDAD ADMINISTRATIVA 8												
DEPENDENCIA O UNIDAD ADMINISTRATIVA 9												
Total del Gasto												


NOTA: ESTE ESTADO ANALITICO DEL PRESUPUESTO DE EGRESOS POR CLASIFICACIÓN ADMINISTRATIVA NO APLICA AL INSTITUTO TECNOLÓGICO SUPERIOR DE TAMAZUNCHALE



 LIC. JESÚS SERRAVALLEZ VEGA
 DIRECTOR GENERAL

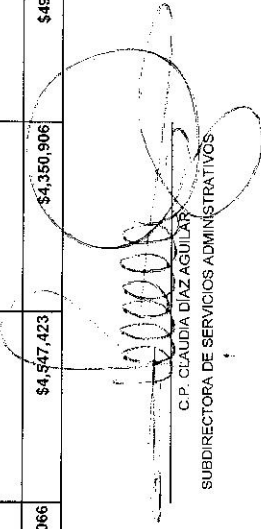

 C.P. CLAUDIA DIAZ AGUILAR
 SUBDIRECTORA DE SERVICIOS ADMINISTRATIVOS

Instituto Tecnológico Superior de Tamazunchale
Estatuto Analítico del Ejercicio del Presupuesto de Egresos
Clasificación Administrativa
Del 1 de Enero al 31 Enero de 2021

Concepto	Egresos				Pagado	Subejercicio
	Aprobado	Ampliaciones/ (Reducciones)	Modificados	Devenido		
	1	2	3 = (1 + 2)	4	5	6 = (3 + 4)
PODER EJECUTIVO PODER LEGISLATIVO PODER JUDICIAL ORGANOS AUTÓNOMOS	\$54,113,066	\$0	\$54,113,066	4,547,423	4,350,906	\$49,565,643
Total del Gasto	\$54,113,066	\$0	\$54,113,066	\$4,547,423	\$4,350,906	\$49,565,643


 LIC. RAÚL DE JESÚS SÁNCHEZ VEGA
 DIRECTOR GENERAL


 C.P. PASTORA BALDEAMAR SANTIAGO
 JEFA DE RECURSOS FINANCIEROS


 C.P. CLAUDIA DÍAZ AGUILAR
 SUBDIRECTORA DE SERVICIOS ADMINISTRATIVOS

Instituto Tecnológico Superior de Tamazunchale
Estado Analítico del Ejercicio del Presupuesto de Egresos
Clasificación Administrativa
Del 1 de Enero al 31 de Enero de 2021

	Egresos					Subejercicio
	Aprobado	Ampliaciones/ (Reducciones)	Modificado	Devenido	Pagado	
	1	2	3 = (1 + 2)	4	5	6 = (3 + 4)
ENTIDADES PARAESTATALES Y FIDEICOMISOS NO EMPRESARIALES Y NO FINANCIEROS INSTITUCIONES PÚBLICAS DE LA SEGURIDAD SOCIAL						
ENTIDADES PARAESTATALES EMPRESARIALES NO FINANCIERAS CON PARTICIPACIÓN ESTATAL MAYORITARIA						
FIDEICOMISOS EMPRESARIALES NO FINANCIEROS CON PARTICIPACIÓN ESTATAL MAYORITARIA						
ENTIDADES PARAESTATALES EMPRESARIALES FINANCIERAS MONETARIAS CON PARTICIPACIÓN ESTATAL MAYORITARIA						
ENTIDADES PARAESTATALES EMPRESARIALES FINANCIERAS NO MONETARIAS CON PARTICIPACIÓN ESTATAL MAYORITARIA						
FIDEICOMISOS FINANCIEROS PÚBLICOS CON PARTICIPACIÓN ESTATAL MAYORITARIA						
Total del Gasto						

NOTA: ESTE ESTADO ANALITICO DEL PRESUPUESTO DE EGRESOS POR FIDEICOMISO NO APLICA AL INSTITUTO TECNOLOGICO SUPERIOR DE TAMAZUNCHALE


LIC. RAUL DE JESUS GONZALEZ-VEGA
DIRECTOR GENERAL


C.P. PASTORA BALDELMAR SANTIAGO
JEFA DE RECURSOS FINANCIEROS

C.P. CLAUDIA DIAZ AGUILAR
SUBDIRECTORA DE SERVICIOS ADMINISTRATIVOS

Instituto Tecnológico Superior de Tamazunchale
Gasto por Categoría Programática
Del 1 de Enero al 31 de Enero de 2021

Concepto	Egresos					Subejercicio
	Aprobado 1	Ampliaciones/ (Reducciones) 2	Modificado 3 = (1 + 2)	Devengado 4	Pagado 5	
Programas	54,113,066	0	54,113,066	4,547,423	4,350,906	49,565,643
Subsidios, Sector Social y Privado o Entidades Federativas y Municipios	0	0	0	0	0	0
Sujetos a Reglas de Operación	0	0	0	0	0	0
Otros Subsidios	0	0	0	0	0	0
Desempeño de las Funciones	54,113,066	0	54,113,066	4,547,423	4,350,906	49,565,643
Prestación de Servicios Públicos	54,113,066	0	54,113,066	4,547,423	4,350,906	49,565,643
Provisión de Bienes Públicos	0	0	0	0	0	0
Planeación, seguimiento y evaluación de políticas públicas	0	0	0	0	0	0
Promoción y fomento	0	0	0	0	0	0
Regulación y supervisión	0	0	0	0	0	0
Funciones de las Fuerzas Armadas (Únicamente Gobierno Federal)	0	0	0	0	0	0
Específicos	0	0	0	0	0	0
Proyectos de Inversión	0	0	0	0	0	0
Administrativos y de Apoyo	0	0	0	0	0	0
Apoyo al proceso presupuestario y para mejorar la eficiencia institucional	0	0	0	0	0	0
Apoyo a la función pública y al mejoramiento de la gestión	0	0	0	0	0	0
Operaciones ajenas	0	0	0	0	0	0
Compromisos	0	0	0	0	0	0
Obligaciones	0	0	0	0	0	0
Obligaciones de cumplimiento de resolución jurisdiccional	0	0	0	0	0	0
Desastres Naturales	0	0	0	0	0	0
Pensiones y jubilaciones	0	0	0	0	0	0
Aportaciones a la seguridad social	0	0	0	0	0	0
Aportaciones a fondos de estabilización	0	0	0	0	0	0
Aportaciones a fondos de inversión y reestructura de pensiones	0	0	0	0	0	0
Programas de Gasto Federalizado (Gobierno Federal)	0	0	0	0	0	0
Gasto Federalizado	0	0	0	0	0	0
Participaciones a entidades federativas y municipios	0	0	0	0	0	0
Costo financiero, deuda o apoyos a deudores y ahorradores de la banca	0	0	0	0	0	0
Adeudos de ejercicios fiscales anteriores	0	0	0	0	0	0
Total del Gasto	54,113,066	0	54,113,066	4,547,423	4,350,906	49,565,643



 LIC. RAMÓN DE JESÚS GONZÁLEZ VEGA
 DIRECTOR GENERAL


 C.P. CLAUDIA DÍAZ AGUIR
 SUBDIRECTORA DE SERVICIOS ADMINISTRATIVOS

Información de Periodos Intermedios
Instituto Tecnológico Superior de Tamaulunchale
Gasto por Categoría Programática por Dependencia
Del 1 de Enero al 31 de Enero de 2021

Programas	Concepto	Egresos						Subejercicio 6 = (3+4)
		Aprobado 1	Ampliaciones/ (Reducciones) 2	Notificado 3 = (1+2)	Devengado 4	Pagado 5		
		0	0	0	0	0	0	0
		0	0	0	0	0	0	0
		0	0	0	0	0	0	0
	Educación	54,113,066	0	54,113,066	4,547,423	4,350,906	49,565,643	0
		0	0	0	0	0	0	0
		0	0	0	0	0	0	0
	Total del Gasto	54,113,066	0	54,113,066	4,547,423	4,350,906	49,565,643	0

LIC. RAUL DE JESUS GONZALEZ VEGA
 DIRECTOR GENERAL



C.P. PASTORA BALDEMAR SANTIAGO
 JEFA DE RECURSOS FINANCIEROS

C.P. CLAUDIA DIAZ AGUILAR
 SUBDIRECTORA DE SERVICIOS ADMINISTRATIVOS





Usu: Supervisor
 Rep: rptEstadoPresupuestoEgresosUA_FN_PG_PI

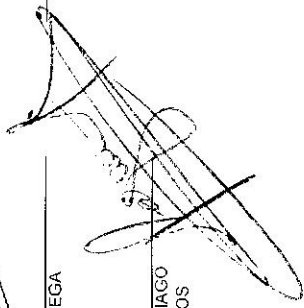
Instituto Tecnológico Superior de Tamazunchale
 San Luis Potosí 2020
 Ramo o Dependencia / Función / Programas y proyectos de Inversión
 Del 01/ene/2021 Al 31/ene/2021

Fecha y hora de Impresión | 02/feb/2021 | 05:51 p.m.

Ramo o Dependencia / Función / Programas y proyectos de inversión	Ampliaciones / Aprobado (Reducciones)	Presupuesto Vigente	Comprometido	Presupuesto Disponible para Comprometer	Devengado	Comprometido No Devengado	Presupuesto Sin Devenegar	Ejercido	Pagado	Cuentas por Pagar Deuda
---	---------------------------------------	---------------------	--------------	---	-----------	---------------------------	---------------------------	----------	--------	-------------------------


 LIC. RAÚL DE JESÚS GONZÁLEZ VEGA
 DIRECTOR GENERAL


 C.P. CLAUDIA DÍAZ AGUIAR
 SUBDIRECTORA DE SERVICIOS ADMINISTRATIVOS


 C.P. PASTORA BALDELAMAR SANTIAGO
 JEFA DE RECURSOS FINANCIEROS