



"2021, Año de la Solidaridad médica, administrativa, y civil, que colabora en la contingencia sanitaria del COVID 19".

Tamazunchale, San Luis Potosí, 05/mayo/2021

OFICIO No. JRF/013/2021

**C.P. JOAQUIN HERRÁN LÓPEZ**  
**DIRECTOR DE CONTABILIDAD GUBERNAMENTAL**  
**SECRETARIA DE FINANZAS**  
**PRESENTE**

Por medio del presente me permito entregar a Usted, Estados Financieros del Instituto Tecnológico Superior de Tamazunchale, S. L. P., correspondiente al mes de abril 2021, anexamos la siguiente información:

**INFORMACIÓN CONTABLE**

1. Estado de Actividades
2. Estado de Situación Financiera
3. Estado de Cambio en la Situación Financiera
4. Estado Analítico del Activo
5. Estado Analítico de la Deuda y Otros Pasivos
6. Estado de Variación en la Hacienda Pública
7. Estado de Flujo en Efectivo
8. Notas a los Estados Financieros



**INFORMACIÓN PRESUPUESTARIA**

9. Estado Analítico De Ingresos
10. Estado Analítico Del Presupuesto De Egresos En Clasificación Administrativa
11. Estado Analítico Del Presupuesto De Egresos En Clasificación Económica (Por Tipo De Gasto)





Instituto Tecnológico Superior de Tamazunchale  
Dirección General

"2021, Año de la Solidaridad médica, administrativa, y civil, que colabora en la contingencia sanitaria del COVID 19".

- 12. Estado Analítico Del Presupuesto De Egresos En Clasificación Por Objeto De Gasto (Capitulo Y Concepto)
- 13. Estado Analítico Del Presupuesto De Egresos Por Clasificación Funcional.
- 14. Estado Analítico Del Presupuesto De Egresos Por Clasificación Funcional. Por Dependencia
- 15. Estado Analítico Del Presupuesto De Egresos Por Fuente De Financiamiento.
- 16. Estado Analítico Del Presupuesto De Egresos Por Clasificación Administrativa (Por Dependencia O Unidad Administrativa)
- 17. Estado Analítico Del Presupuesto De Egresos Por Clasificación Administrativa (Por Poder)
- 18. Estado Analítico Del Presupuesto De Egresos Por Clasificación Administrativa (Por Fideicomiso).

**INFORMACIÓN PROGRAMÁTICA**

- 19. Gasto Por Categoría Programática
- 20. Gasto Por Categoría Programática Por Dependencia
- 21. Programas y Proyectos de Inversión

Sin más por el momento, reciba un cordial saludo

**ATENTAMENTE**  
Excelencia en Educación Tecnológica®

**C.P. CLAUDIA DIAZ AGUILAR**  
**SUBDIRECTORA DE SERVICIOS ADMINISTRATIVOS**  
C.P.CDA/pbs



SECRETARIA DE  
EDUCACIÓN DE  
GOBIERNO DEL ESTADO  
DE SAN LUIS POTOSÍ  
INSTITUTO TECNOLÓGICO  
SUPERIOR DE  
TAMAZUNCHALE, S.L.P.



Km. 6.5 Carr. Tamazunchale-San Martín, C.P. 79960, Tamazunchale; S.L.P.  
Tels. 483-361-8361 y 62 Ext. 400  
email: [itstmz@tamazunchale.tecnm.mx](mailto:itstmz@tamazunchale.tecnm.mx)  
<https://tamazunchale.tecnm.mx>



Instituto Tecnológico Superior de Tamazunchale  
Estado de Actividades  
Del 1 de Enero al 30 de Abril de 2021 y 2020  
(Pesos)

Concepto	2021	2020
<b>INGRESOS Y OTROS BENEFICIOS</b>		
<b>Ingresos de la Gestión</b>	<b>2,586,082</b>	<b>2,269,168</b>
Impuestos	0	0
Cuotas y Aportaciones de Seguridad Social	0	0
Contribuciones de Mejoras	0	0
Derechos	2,586,082	2,269,168
Productos	0	0
Aprovechamientos	0	0
Ingresos por Venta de Bienes y Prestación de Servicios	0	0
<b>Participaciones, Aportaciones, Convenios, Incentivos Derivados de la Colaboración Fiscal, Fondos Distintos de Aportaciones, Transferencias, Asignaciones, Subsidios y Subvenciones, y Pensiones y Jubilaciones</b>	<b>11,550,349</b>	<b>14,932,025</b>
Participaciones, Aportaciones, Convenios, Incentivos Derivados de la Colaboración Fiscal, Fondos Distintos de Aportaciones	0	0
Transferencias, Asignaciones, Subsidios y Subvenciones, y Pensiones y Jubilaciones	11,550,349	14,932,025
<b>Otros Ingresos y Beneficios</b>	<b>1,702</b>	<b>29,746</b>
Ingresos Financieros	0	0
Incremento por Variación de Inventarios	0	0
Disminución del Exceso de Estimaciones por Pérdida o Deterioro u Obsolescencia	0	0
Disminución del Exceso de Provisiones	0	0
Otros Ingresos y Beneficios Varios	1,702	29,746
<b>Total de Ingresos y Otros Beneficios</b>	<b>14,138,133</b>	<b>17,230,939</b>
<b>GASTOS Y OTRAS PÉRDIDAS</b>		
<b>Gastos de Funcionamiento</b>	<b>14,447,603</b>	<b>15,092,087</b>
Servicios Personales	14,067,314	13,070,831
Materiales y Suministros	0	575,472
Servicios Generales	380,289	1,445,784
<b>Transferencias, Asignaciones, Subsidios y Otras Ayudas</b>	<b>0</b>	<b>15,642</b>
Transferencias Internas y Asignaciones al Sector Público	0	0
Transferencias al Resto del Sector Público	0	0
Subsidios y Subvenciones	0	0
Ayudas Sociales	0	15,642
Pensionamientos y Jubilaciones	0	0
Transferencias a Fideicomisos, Mandatos y Contratos Análogos	0	0
Transferencias a la Seguridad Social	0	0
Donativos	0	0
Transferencias al Exterior	0	0
<b>Participaciones y Aportaciones</b>	<b>0</b>	<b>0</b>
Participaciones	0	0
Aportaciones	0	0
Convenios	0	0
<b>Intereses, Comisiones y Otros Gastos de la Deuda Pública</b>	<b>0</b>	<b>0</b>
Intereses de la Deuda Pública	0	0
Comisiones de la Deuda Pública	0	0
Gastos de la Deuda Pública	0	0
Costo por Coberturas	0	0
Apoyos Financieros	0	0
<b>Otros Gastos y Pérdidas Extraordinarias</b>	<b>0</b>	<b>0</b>
Estimaciones, Depreciaciones, Deterioros, Obsolescencia y Provisiones	0	0
Disminución de Inventarios	0	0
Aumento por Insuficiencia de Estimaciones por Pérdida o Deterioro y Aumento por Insuficiencia de Provisiones	0	0
Otros Gastos	0	0
<b>Inversión Pública</b>	<b>0</b>	<b>0</b>
Inversión Pública no Capitalizable	0	0
<b>Total de Gastos y Otras Pérdidas</b>	<b>14,447,603</b>	<b>15,107,729</b>
<b>Resultados del Ejercicio (Ahorro/Desahorro)</b>	<b>-309,470</b>	<b>2,123,210</b>

Bajo protesta de decir verdad declaramos que los Estados Financieros y sus Notas son razonablemente correctos y responsabilidad del emisor.

\_\_\_\_\_  
LIC. RAMÓN DE LOS RÍOS GONZÁLEZ VEGA  
DIRECTOR GENERAL

\_\_\_\_\_  
C.P. CLAUDIA DÍAZ AGUILAR  
SUBDIRECTORA DE SERVICIOS ADMINISTRATIVOS

\_\_\_\_\_  
C.P. PASTORA BALDELMAR SANTIAGO  
JEFA DE RECURSOS FINANCIEROS

Instituto Tecnológico Superior de Tamazunchale  
Estado de Situación Financiera  
Al 30 de Abril de 2021 y 2020  
(Pesos)

CONCEPTO		Año	2021	2020
<b>ACTIVO</b>	<b>PASIVO</b>			
<b>Activo Circulante</b>	<b>Activo Circulante</b>			
Efectivo y Equivalentes	Cuentas por Pagar a Corto Plazo	4,074,606	32,600,556	30,733,695
Derechos a Recibir Efectivo o Equivalentes	Documentos por Pagar a Corto Plazo	6,477,758	3,483	8,544
Derechos a Recibir Bienes o Servicios	Porción a Corto Plazo de la Deuda Pública a Largo Plazo	2,191,657	0	0
Inventarios	Titulos y Valores a Corto Plazo	0	0	0
Almacenes	Pasivos Diferidos a Corto Plazo	0	0	0
Estimación por Pérdida o Deterioro de Activos Circulantes	Fondos y Bienes de Terceros en Garantía y/o Administración a Corto Plazo	0	16,000	16,000
Otros Activos Circulantes	Provisiones a Corto Plazo	0	0	0
<b>Total de Activos Circulantes</b>	<b>Otros Pasivos a Corto Plazo</b>	<b>12,744,021</b>	<b>0</b>	<b>0</b>
	<b>Total de Pasivos Circulantes</b>		<b>32,620,039</b>	<b>30,758,239</b>
<b>Activo No Circulante</b>	<b>Activo No Circulante</b>			
Inversiones Financieras a Largo Plazo	Cuentas por Pagar a Largo Plazo	0	0	0
Derechos a Recibir Efectivo o Equivalentes a Largo Plazo	Documentos por Pagar a Largo Plazo	0	0	0
Bienes Inmuebles, Infraestructura y Construcciones en Proceso	Deuda Pública a Largo Plazo	27,036,709	0	0
Bienes Muebles	Pasivos Diferidos a Largo Plazo	12,789,145	0	0
Activos Intangibles	Fondos y Bienes de Terceros en Garantía y/o en Administración a Largo Plazo	276,545	0	0
Depreciación, Deterioro y Amortización Acumulada de Bienes	Provisiones a Largo Plazo	0	0	0
Activos Diferidos	<b>Total de Pasivos No Circulantes</b>	0	0	0
Estimación por Pérdida o Deterioro de Activos no Circulantes	<b>Total del Pasivo</b>	0	<b>32,620,039</b>	<b>30,758,239</b>
Otros Activos no Circulantes	<b>HACIENDA PÚBLICA/PATRIMONIO</b>	<b>40,102,398</b>		
<b>Total de Activos No Circulantes</b>	<b>Hacienda Pública/Patrimonio Contribuido</b>		<b>28,255,694</b>	<b>28,255,694</b>
<b>Total del Activo</b>	Aportaciones	<b>52,846,420</b>	<b>28,255,694</b>	<b>28,255,694</b>
	Donaciones de Capital		0	0
	Actualización de la Hacienda Pública / Patrimonio		0	0
	<b>Hacienda Pública/Patrimonio Generado</b>		<b>-10,087,166</b>	<b>-6,167,513</b>
	Resultados del Ejercicio (Ahorro / Desahorro)		-309,470	2,123,210
	Resultados de Ejercicios Anteriores		-8,099,019	-8,219,285
	Revalúos		0	0
	Reservas		0	0
	Rectificaciones de Resultados de Ejercicios Anteriores		-1,678,677	-71,438
	<b>Exceso o Insuficiencia en la Actualización de la Hacienda Pública/Patrimonio</b>		<b>0</b>	<b>0</b>
	Resultado por Posición Monetaria		0	0
	Resultado por Tenencia de Activos no Monetarios		0	0
	<b>Total Hacienda Pública/ Patrimonio</b>		<b>18,168,528</b>	<b>22,088,181</b>
	<b>Total del Pasivo y Hacienda Pública / Patrimonio</b>		<b>50,788,567</b>	<b>52,846,420</b>

Bajo protesta de decir verdad declaramos que los Estados Financieros y sus Notas son razonablemente correctos y responsabilidad del emisor

LIC. RAÚL DE JESÚS GONZÁLEZ VEGA  
DIRECTOR GENERAL

C.P. PASTORA BALDELMAR SANTIAGO  
JEFA DE RECURSOS FINANCIEROS

C.P. CLAUDIA DÍAZ AGUILAR  
SUBDIRECTORA DE SERVICIOS ADMINISTRATIVOS

Instituto Tecnológico Superior de Tamazunchale  
Estado de Cambios en la Situación Financiera  
Del 1 de Enero al 30 de Abril de 2021  
(Pesos)

Concepto	Origen	Aplicación
<b>ACTIVO</b>	<b>2,057,853</b>	<b>0</b>
<b>Activo Circulante</b>	<b>2,088,489</b>	<b>0</b>
Efectivo y Equivalentes	1,657,314	0
Derechos a Recibir Efectivo o Equivalentes	406,364	0
Derechos a Recibir Bienes o Servicios	24,811	0
Inventarios	0	0
Almacenes	0	0
Estimación por Pérdida o Deterioro de Activos Circulantes	0	0
Otros Activos Circulantes	0	0
<b>Activo No Circulante</b>	<b>0</b>	<b>30,636</b>
Inversiones Financieras a Largo Plazo	0	0
Derechos a Recibir Efectivo o Equivalentes a Largo Plazo	0	0
Bienes Inmuebles, Infraestructura y Construcciones en Proceso	0	0
Bienes Muebles	0	25,996
Activos Intangibles	0	4,640
Depreciación, Deterioro y Amortización Acumulada de Bienes	0	0
Activos Diferidos	0	0
Estimación por Pérdida o Deterioro de Activos no Circulantes	0	0
Otros Activos no Circulantes	0	0
<b>PASIVO</b>	<b>1,861,800</b>	<b>0</b>
<b>Pasivo Circulante</b>	<b>1,861,800</b>	<b>0</b>
Cuentas por Pagar a Corto Plazo	1,866,861	0
Documentos por Pagar a Corto Plazo	0	5,061
Porción a Corto Plazo de la Deuda Pública a Largo Plazo	0	0
Títulos y Valores a Corto Plazo	0	0
Pasivos Diferidos a Corto Plazo	0	0
Fondos y Bienes de Terceros en Garantía y/o Administración a Corto Plazo	0	0
Provisiones a Corto Plazo	0	0
Otros Pasivos a Corto Plazo	0	0
<b>Pasivo No Circulante</b>	<b>0</b>	<b>0</b>
Cuentas por Pagar a Largo Plazo	0	0
Documentos por Pagar a Largo Plazo	0	0
Deuda Pública a Largo Plazo	0	0
Pasivos Diferidos a Largo Plazo	0	0
Fondos y Bienes de Terceros en Garantía y/o en Administración a Largo Plazo	0	0
Provisiones a Largo Plazo	0	0
<b>HACIENDA PÚBLICA/ PATRIMONIO</b>	<b>0</b>	<b>3,919,653</b>
<b>Hacienda Pública/Patrimonio Contribuido</b>	<b>0</b>	<b>0</b>
Aportaciones	0	0
Donaciones de Capital	0	0
Actualización de la Hacienda Pública / Patrimonio	0	0
<b>Hacienda Pública/Patrimonio Generado</b>	<b>0</b>	<b>3,919,653</b>
Resultados del Ejercicio (Ahorro / Desahorro)	0	2,432,680
Resultados de Ejercicios Anteriores	120,266	0
Revalúos	0	0
Reservas	0	0
Rectificaciones de Resultados de Ejercicios Anteriores	0	1,607,239
<b>Exceso o Insuficiencia en la Actualización de la Hacienda Pública/Patrimonio</b>	<b>0</b>	<b>0</b>
Resultado por Posición Monetaria	0	0
Resultado por Tenencia de Activos no Monetarios	0	0

Bajo protesta de decir verdad afirmamos que los Estados Financieros y sus Notas son razonablemente correctos y responsabilidad del emisor

LIC. RAÚL DE JESÚS GONZÁLEZ VEGA  
DIRECTOR GENERAL

C.P. CLAUDIA DÍAZ AGUILAR  
SUBDIRECTORA DE SERVICIOS ADMINISTRATIVOS

C.P. PASTORA BALDELMAR SANTIAGO  
JEFA DE RECURSOS FINANCIEROS

Instituto Tecnológico Superior de Tamazunchale  
 Estado Analítico del Activo  
 Del 1 de Enero al 30 de Abril de 2021  
 (Pesos)

Concepto	Saldo Inicial 1	Cargos del Periodo 2	Abonos del Periodo 3	Saldo Final 4 = (1+2-3)	Variación del Periodo (4-1)
<b>ACTIVO</b>					
<b>Activo Circulante</b>	13,090,951	36,718,366	39,153,785	10,655,533	-2,435,418
Efectivo y Equivalentes	3,532,488	22,161,231	23,276,427	2,417,292	-1,115,196
Derechos a Recibir Efectivo o Equivalentes	7,331,843	14,533,409	15,793,858	6,071,394	-1,260,449
Derechos a Recibir Bienes o Servicios	2,226,620	23,726	83,500	2,166,846	-59,774
Inventarios	0	0	0	0	0
Almacenes	0	0	0	0	0
Estimación por Pérdida o Deterioro de Activos Circulantes	0	0	0	0	0
Otros Activos Circulantes	0	0	0	0	0
<b>Activo No Circulante</b>	40,133,034	0	0	40,133,034	0
Inversiones Financieras a Largo Plazo	0	0	0	0	0
Derechos a Recibir Efectivo o Equivalentes a Largo Plazo	0	0	0	0	0
Bienes Inmuebles, Infraestructura y Construcciones en Proceso	27,036,709	0	0	27,036,709	0
Bienes Muebles	12,815,141	0	0	12,815,141	0
Activos Intangibles	281,185	0	0	281,185	0
Depreciación, Deterioro y Amortización Acumulada de Bienes	0	0	0	0	0
Activos Diferidos	0	0	0	0	0
Estimación por Pérdida o Deterioro de Activos no Circulantes	0	0	0	0	0
Otros Activos no Circulantes	0	0	0	0	0
<b>TOTAL DEL ACTIVO</b>	53,223,985	36,718,366	39,153,785	50,788,567	-2,435,418

Bajo protesta de decir verdad declaramos que los Estados Financieros y sus Notas son razonablemente correctos y responsabilidad del emisor

LIC. RAÚL DE JESÚS GONZÁLEZ VEGA  
 DIRECTOR GENERAL

C.P. CLAUDIA DÍAZ AGUILAR  
 SUBDIRECTORA DE SERVICIOS ADMINISTRATIVOS

C. P. PASTORA BALDEAMAR SANTIAGO  
 JEFA DE RECURSOS FINANCIEROS

**Instituto Tecnológico Superior de Tamazunchale**  
**Estado Analítico de la Deuda y Otros Pasivos**  
 Del 1 de Enero al 30 de Abril de 2021  
 (Pesos)

Denominación de las Deudas	Moneda de Contratación	Institución o País Acreedor	Saldo Inicial del Periodo	Saldo Final del Periodo
<b>DEUDA PÚBLICA</b>				
<b>Corto Plazo</b>				
<b>Deuda Interna</b>				
Instituciones de Crédito	Peso	México	0	0
Títulos y Valores	Peso	México	0	0
Arrendamientos Financieros	Peso	México	0	0
<b>Deuda Externa</b>				
Organismos Financieros Internacionales	Peso	México	0	0
Deuda Bilateral	Peso	México	0	0
Títulos y Valores	Peso	México	0	0
Arrendamientos Financieros	Peso	México	0	0
<b>Subtotal a Corto Plazo</b>			<b>0</b>	<b>0</b>
<b>Largo Plazo</b>				
<b>Deuda Interna</b>				
Instituciones de Crédito	Peso	México	0	0
Títulos y Valores	Peso	México	0	0
Arrendamientos Financieros	Peso	México	0	0
<b>Deuda Externa</b>				
Organismos Financieros Internacionales	Peso	México	0	0
Deuda Bilateral	Peso	México	0	0
Títulos y Valores	Peso	México	0	0
Arrendamientos Financieros	Peso	México	0	0
<b>Subtotal a Largo Plazo</b>			<b>0</b>	<b>0</b>
<b>Otros Pasivos</b>	Peso	México	<b>33,132,056</b>	<b>32,620,039</b>
<b>Total Deuda y Otros Pasivos</b>			<b>33,132,056</b>	<b>32,620,039</b>

Bajo protesta de decir verdad declaramos que los Estados Financieros y sus Notas son razonablemente correctos y responsabilidad del emisor

\_\_\_\_\_  
 LIC. RAÚL DE JESÚS GONZÁLEZ VEGA  
 DIRECTOR GENERAL

\_\_\_\_\_  
 C.P. CLAUDIA DÍAZ AGUILAR  
 SUBDIRECTORA DE SERVICIOS ADMINISTRATIVOS

\_\_\_\_\_  
 C.P. PASTORA BALDELAMAR SANTIAGO  
 JEFA DE RECURSOS FINANCIEROS

Instituto Tecnológico Superior de Tamazunchale  
 Estado de Variación en la Hacienda Pública  
 Del 1 de Enero al 30 de Abril de 2021  
 (pesos)

Concepto	Hacienda Pública/Patrimonio Contribuido	Hacienda Pública/Patrimonio Generado de Ejercicios Anteriores	Hacienda Pública/Patrimonio Generado del Ejercicio	Exceso o Insuficiencia en la Actualización de la Hacienda Pública / Patrimonio	TOTAL
<b>HACIENDA PÚBLICA/PATRIMONIO CONTRIBUIDO NETO DE 2020</b>	<b>28,255,694</b>				<b>28,255,694</b>
Aportaciones	28,255,694				28,255,694
Donaciones de Capital	0				0
Actualización de la Hacienda Pública/Patrimonio	0				0
<b>HACIENDA PÚBLICA /PATRIMONIO GENERADO NETO DE 2020</b>		<b>-8,290,722</b>	<b>2,123,210</b>		<b>-6,167,513</b>
Resultados del Ejercicio (Ahorro/Desahorro)			2,123,210		2,123,210
Resultados de Ejercicios Anteriores		-8,219,285			-8,219,285
Revalúos		0			0
Reservas		0			0
Rectificaciones de Resultados de Ejercicios Anteriores		-71,438			-71,438
<b>EXCESO O INSUFICIENCIA EN LA ACTUALIZACIÓN DE LA HACIENDA PÚBLICA/PATRIMONIO NETO DE 2020</b>				<b>0</b>	<b>0</b>
Resultado por Posición Monetaria				0	0
Resultado por Tenencia de Activos no Monetarios				0	0
<b>HACIENDA PÚBLICA / PATRIMONIO NETO FINAL DE 2020</b>	<b>28,255,694</b>	<b>-8,290,722</b>	<b>2,123,210</b>	<b>0</b>	<b>22,088,181</b>
<b>CAMBIOS EN LA HACIENDA PÚBLICA/PATRIMONIO CONTRIBUIDO NETO DE 2021</b>	<b>0</b>				<b>0</b>
Aportaciones	0				0
Donaciones de Capital	0				0
Actualización de la Hacienda Pública/Patrimonio	0				0
<b>VARIACIONES DE LA HACIENDA PÚBLICA / PATRIMONIO GENERADO NETO DE 2021</b>		<b>120,266</b>	<b>-4,039,919</b>		<b>-3,919,653</b>
Resultados del Ejercicio (Ahorro/Desahorro)			-309,470		-309,470
Resultados de Ejercicios Anteriores		120,266	-2,123,210		-2,002,943
Revalúos		0	0		0
Reservas		0	0		0
Rectificaciones de Resultados de Ejercicios Anteriores			-1,607,239		-1,607,239
<b>CAMBIOS EN EL EXCESO O INSUFICIENCIA EN LA ACTUALIZACIÓN DE LA HACIENDA PÚBLICA/PATRIMONIO NETO DE 2021</b>				<b>0</b>	<b>0</b>
Resultado por Posición Monetaria				0	0
Resultado por Tenencia de Activos no Monetarios				0	0
<b>HACIENDA PÚBLICA / PATRIMONIO NETO FINAL DE 2021</b>	<b>28,255,694</b>	<b>-8,170,456</b>	<b>-1,916,709</b>	<b>0</b>	<b>18,168,528</b>

Bajo protesta de decir verdad declaramos que los Estados Financieros y sus Notas son razonablemente correctos y responsabilidad del emisor

LIC. RAÚL DE JESÚS GONZÁLEZ VEGA  
 DIRECTOR GENERAL  
 C.P. PASTORA BALDEMAR SANTIAGO  
 JEFE DE RECURSOS FINANCIEROS

C.P. CLAUDIA DÍAZ AGUILAR  
 SUBDIRECTORA DE SERVICIOS ADMINISTRATIVOS



Instituto Tecnológico Superior de Tamazunchale  
Estado de Flujos de Efectivo  
Del 1 de Enero al 30 de Abril de 2021 y 2020  
(Pesos)

Concepto	2021	2020
<b>Flujos de Efectivo de las Actividades de Operación</b>		
<b>Origen</b>	<b>14,219,881</b>	<b>17,201,193</b>
Impuestos	0	0
Cuotas y Aportaciones de Seguridad Social	0	0
Contribuciones de mejoras	0	0
Derechos	2,586,082	2,269,168
Productos	0	0
Aprovechamientos	0	0
Ingresos por Venta de Bienes y Prestación de Servicios	0	0
Participaciones, Aportaciones, Convenios, Incentivos Derivados de la Colaboración Fiscal y Fondos Distintos de Aportaciones	0	0
Transferencias, Asignaciones, Subsidios y Subvenciones, y Pensiones y Jubilaciones	11,550,349	14,932,025
Otros Origenes de Operación	83,450	0
<b>Aplicación</b>	<b>15,335,077</b>	<b>17,990,363</b>
Servicios Personales	14,869,131	12,353,917
Materiales y Suministros	0	599,770
Servicios Generales	465,946	1,449,641
Transferencias Internas y Asignaciones al Sector Público	0	0
Transferencias al resto del Sector Público	0	0
Subsidios y Subvenciones	0	0
Ayudas Sociales	0	15,642
Pensiones y Jubilaciones	0	0
Transferencias a Fideicomisos, Mandatos y Contratos Análogos	0	0
Transferencias a la Seguridad Social	0	0
Donativos	0	0
Transferencias al Exterior	0	0
Participaciones	0	0
Aportaciones	0	0
Convenios	0	0
Otras Aplicaciones de Operación	0	3,571,393
<b>Flujos Netos de Efectivo por Actividades de Operación</b>	<b>-1,115,196</b>	<b>-789,170</b>
<b>Flujos de Efectivo de las Actividades de Inversión</b>		
<b>Origen</b>	<b>0</b>	<b>0</b>
Bienes Inmuebles, Infraestructura y Construcciones en Proceso	0	0
Bienes Muebles	0	0
Otros Origenes de Inversión	0	0
<b>Aplicación</b>	<b>0</b>	<b>52,626</b>
Bienes Inmuebles, Infraestructura y Construcciones en Proceso	0	0
Bienes Muebles	0	52,626
Otras Aplicaciones de Inversión	0	0
<b>Flujos Netos de Efectivo por Actividades de Inversión</b>	<b>0</b>	<b>-52,626</b>
<b>Flujo de Efectivo de las Actividades de Financiamiento</b>		
<b>Origen</b>	<b>0</b>	<b>0</b>
Endeudamiento Neto	0	0
Interno	0	0
Externo	0	0
Otros Origenes de Financiamiento	0	0
<b>Aplicación</b>	<b>0</b>	<b>0</b>
Servicios de la Deuda	0	0
Interno	0	0
Externo	0	0
Otras Aplicaciones de Financiamiento	0	0
<b>Flujos netos de Efectivo por Actividades de Financiamiento</b>	<b>0</b>	<b>0</b>
<b>Incremento/Disminución Neta en el Efectivo y Equivalentes al Efectivo</b>	<b>-1,115,196</b>	<b>-841,796</b>
<b>Efectivo y Equivalentes al Efectivo al inicio del Ejercicio</b>	<b>3,532,488</b>	<b>4,916,402</b>
<b>Efectivo y Equivalentes al Efectivo al final del Ejercicio</b>	<b>2,417,292</b>	<b>4,074,606</b>

Bajo protesta de decir verdad declaramos que los Estados Financieros y sus Notas son razonablemente correctos y responsabilidad del emisor

\_\_\_\_\_  
LIC. RAÚL DE JESÚS GONZÁLEZ VEGA  
DIRECTOR GENERAL


\_\_\_\_\_  
C.P. CLAUDIA DÍAZ AGUILAR  
SUBDIRECTORA DE SERVICIOS ADMINISTRATIVOS


\_\_\_\_\_  
C.P. PASTORA BALDELAMAR SANTIAGO  
JEFA DE RECURSOS FINANCIEROS

Instituto Tecnológico Superior de Tamazunchale  
Estado Analítico de Ingresos  
Del 1 de Enero al 30 de Abril de 2021

Rubro de Ingresos	Ingreso				Diferencia (6= 5 - 1)
	Estimado (1)	Ampliaciones y Reducciones (2)	Modificado (3= 1 + 2)	Devengado (4)	
Impuestos	0	0	0	0	0
Cuotas y Aportaciones de Seguridad Social	0	0	0	0	0
Contribuciones de Mejoras	0	0	0	0	0
Derechos	7,549,360	0	7,549,360	2,586,082	-4,963,278
Productos	0	0	0	0	0
Aprovechamientos	0	0	0	0	0
Ingresos por Venta de Bienes, Prestación de Servicios y Otros Ingresos	0	0	0	0	0
Participaciones, Aportaciones, Convenios, Incentivos Derivados de la Colaboración Fiscal y Fondos Distintos de Aportaciones	0	0	0	0	0
Transferencias, Asignaciones, Subsidios y Subvenciones, y Pensiones y Jubilaciones	46,563,706	0	46,563,706	11,550,349	-35,013,357
Ingresos Derivados de Financiamientos	0	0	0	0	0
<b>Total</b>	<b>54,113,066</b>	<b>0</b>	<b>54,113,066</b>	<b>14,136,431</b>	<b>-39,976,635</b>
<b>Ingresos excedentes<sup>1</sup></b>					
<b>Total</b>	<b>54,113,066</b>	<b>0</b>	<b>54,113,066</b>	<b>14,136,431</b>	<b>-39,976,635</b>


Rubro de Ingresos	Ingreso				Diferencia (6= 5 - 1)
	Estimado (1)	Ampliaciones y Reducciones (2)	Modificado (3= 1 + 2)	Devengado (4)	
Ingresos del Poder Ejecutivo Federal o Estatal y de los Municipios	0	0	0	0	0
Impuestos	0	0	0	0	0
Cuotas y Aportaciones de Seguridad Social	0	0	0	0	0
Contribuciones de Mejoras	0	0	0	0	0
Derechos	7,549,360	0	7,549,360	2,586,082	-4,963,278
Productos	0	0	0	0	0
Aprovechamientos	0	0	0	0	0
Participaciones, Aportaciones, Convenios, Incentivos Derivados de la Colaboración Fiscal y Fondos Distintos de Aportaciones	0	0	0	0	0
Transferencias, Asignaciones, Subsidios y Subvenciones, y Pensiones y Jubilaciones	46,563,706	0	46,563,706	11,550,349	-35,013,357
Ingresos de los Entes Públicos de los Poderes Legislativo y Judicial, de los Organos Autónomos y del Sector Parastatal o Paramunicipal, así como de las Empresas Productivas del Estado	0	0	0	0	0
Cuotas y Aportaciones de Seguridad Social	0	0	0	0	0
Productos	0	0	0	0	0
Ingresos por Venta de Bienes, Prestación de Servicios y Otros Ingresos	0	0	0	0	0
Transferencias, Asignaciones, Subsidios y Subvenciones, y Pensiones y Jubilaciones	0	0	0	0	0
Ingresos derivados de financiamiento	0	0	0	0	0
Ingresos Derivados de Financiamientos	0	0	0	0	0
<b>Total</b>	<b>54,113,066</b>	<b>0</b>	<b>54,113,066</b>	<b>14,136,431</b>	<b>-39,976,635</b>
<b>Ingresos excedentes</b>					
<b>Total</b>	<b>54,113,066</b>	<b>0</b>	<b>54,113,066</b>	<b>14,136,431</b>	<b>-39,976,635</b>


  
 LIC. RAUL DE JESUS GONZALEZ VEGA  
 DIRECTOR GENERAL

  
 C.P. CLAUJINA DIAZ AGUILAR  
 SUBDIRECTORA DE SERVICIOS ADMINISTRATIVOS

Instituto Tecnológico Superior de Tamazunchale  
 Estado Analítico del Ejercicio del Presupuesto de Egresos  
 Clasificación Administrativa  
 Del 1 de Enero al 30 de Abril de 2021

Concepto	Egresos					Subejercicio 6 = (3 - 4)
	Aprobado 1	Ampliaciones/ (Reducciones) 2	Modificado 3 = (1 + 2)	Devengado 4	Pagado 5	
Sin Ramo/Dependencia	\$54,113,066	\$0	\$54,113,066	\$16,072,709	\$15,335,077	\$38,040,357
DIRECCIÓN GENERAL	\$285,432	\$53,417	\$338,849	\$312,558	\$312,558	\$26,291
DIRECCIÓN ACADÉMICA	\$530,000	\$0	\$530,000	\$0	\$0	\$530,000
SUBDIRECCIÓN DE SERVICIOS ADMINISTRATIVOS	\$52,626,713	\$0	\$52,626,713	\$15,704,669	\$14,967,037	\$36,922,044
DIRECCIÓN DE PLANEACIÓN Y VINCULACIÓN	\$670,921	-\$53,417	\$617,504	\$55,482	\$55,482	\$562,022
			\$0	\$0	\$0	\$0
			\$0	\$0	\$0	\$0
			\$0	\$0	\$0	\$0
<b>Total del Gasto</b>	<b>\$54,113,066</b>	<b>\$0</b>	<b>\$54,113,066</b>	<b>\$16,072,709</b>	<b>\$15,335,077</b>	<b>\$38,040,357</b>

  
 LIC. RAÚL DÍAZ-GONZÁLEZ-VEGA  
 DIRECTOR GENERAL

  
 C.P. CLAUDIA DÍAZ AGUILAR  
 SUBDIRECTORA DE SERVICIOS ADMINISTRATIVOS

C. P. PASTORA BALDELAMAR SANTIAGO  
 JEFA DE RECURSOS FINANCIEROS

**Instituto Tecnológico Superior de Tamazunchale**  
**Estado Analítico del Ejercicio del Presupuesto de Egresos**  
**Clasificación Económica (por Tipo de Gasto)**  
**Del 1 de Enero al 30 de Abril de 2021**

Concepto	Egresos					Subejercicio 6 = (3 - 4)
	Aprobado 1	Ampliaciones/ (Reducciones) 2	Modificado 3 = (1 + 2)	Devengado 4	Pagado 5	
Gasto Corriente	54,079,066	0	54,079,066	16,072,709	15,335,077	38,006,357
Gasto de Capital	34,000	0	34,000	0	0	34,000
Amortización de la Deuda y Disminución de Pasivos	0	0	0	0	0	0
Pensiones y Jubilaciones	0	0	0	0	0	0
Participaciones	0	0	0	0	0	0
<b>Total del Gasto</b>	<b>54,113,066</b>	<b>0</b>	<b>54,113,066</b>	<b>16,072,709</b>	<b>15,335,077</b>	<b>38,040,357</b>

  
 LIC. RAÚL DE JESÚS GONZÁLEZ VEGA  
 DIRECTOR GENERAL

  
 C.P. PASTORA BALDELMAR SANTIAGO  
 JEFA DE RECURSOS FINANCIEROS


  
 C.P. CLAUDIA DÍAZ AGUILAR  
 SUBDIRECTORA DE SERVICIOS ADMINISTRATIVOS

Instituto Tecnológico Superior de Tamazunchale  
 Estado Analítico del Ejercicio del Presupuesto de Egresos  
 Clasificación por Objeto del Gasto (Espítulo y Concepto)  
 Del 1 de Enero al 30 de Abril de 2021


Concepto	Egresos			Pagado	Subgerencial
	Aprobado 1	Ampliaciones/ (Reducciones) 2	Modificado 3 = (1 + 2)		
<b>Servicios Personales</b>	<b>52,102,713</b>	<b>-14,759</b>	<b>52,087,954</b>	<b>15,605,763</b>	<b>36,481,191</b>
Remuneraciones al Personal de Carácter Permanente	24,732,002	0	24,732,002	7,664,282	17,067,721
Remuneraciones al Personal de Carácter Transitorio	288,000	0	288,000	103,306	184,694
Remuneraciones Adicionales y Especiales	12,860,921	-48,962	12,811,959	2,639,162	10,172,798
Seguridad Social	6,270,551	-14,759	6,255,792	2,750,413	3,505,379
Otras Prestaciones Sociales y Económicas	4,956,375	48,962	5,005,337	1,353,234	3,652,103
Previsiones	0	0	0	0	0
Pago de Estímulos a Servidores Públicos	2,994,864	0	2,994,864	1,096,366	1,898,497
<b>Materiales y Suministros</b>	<b>40,690</b>	<b>-11,813</b>	<b>28,877</b>	<b>0</b>	<b>28,877</b>
Materiales de Administración, Emisión de Documentos y Artículos Oficiales	12,958	-4,081	8,877	0	8,877
Alimentos y Utensilios	0	0	0	0	0
Materiales Primas y Materiales de Producción y Comercialización	0	0	0	0	0
Materiales y Artículos de Construcción y de Reparación	5,500	0	5,500	0	5,500
Productos Químicos, Farmacéuticos y de Laboratorio	14,500	0	14,500	0	14,500
Combustibles, Lubrificantes y Aditivos	7,732	-7,732	0	0	0
Vestuario, Blancos, Prendas de Protección y Artículos Deportivos	0	0	0	0	0
Materiales y Suministros Para Seguridad	0	0	0	0	0
Herramientas, Refacciones y Accesorios Menores	0	0	0	0	0
<b>Servicios Generales</b>	<b>1,867,663</b>	<b>26,572</b>	<b>1,894,235</b>	<b>465,946</b>	<b>1,428,289</b>
Servicios Básicos	376,142	0	376,142	45,957	330,185
Servicios de Arrendamiento	0	0	0	0	0
Servicios Profesionales, Científicos, Técnicos y Otros Servicios	754,480	66,350	820,830	285,530	535,300
Servicios Financieros, Bancarios y Comerciales	56,500	0	56,500	28,835	27,665
Servicios de Instalación, Reparación, Mantenimiento y Conservación	0	0	0	0	0
Servicios de Comunicación Social y Publicidad	100,000	0	100,000	41,858	58,142
Servicios de Traslado y Viáticos	146,000	-65,926	80,074	37,618	42,457
Servicios Oficiales	0	0	0	0	0
Otros Servicios Generales	434,541	26,147	460,688	26,147	434,541
<b>Transferencias, Asignaciones, Subsidios y Otras Ayudas</b>	<b>68,000</b>	<b>0</b>	<b>68,000</b>	<b>0</b>	<b>68,000</b>
Transferencias Internas y Asignaciones al Sector Público	0	0	0	0	0
Transferencias al Resto del Sector Público	0	0	0	0	0
Subsidios y Subvenciones	0	0	0	0	0
Ayudas Sociales	68,000	0	68,000	0	68,000
Pensiones y Jubilaciones	0	0	0	0	0
Transferencias a Fideicomisos, Mandatos y Otros Análogos	0	0	0	0	0
Transferencias a la Seguridad Social	0	0	0	0	0
Donativos	0	0	0	0	0
Transferencias al Exterior	0	0	0	0	0
<b>Bienes Muebles, Inmuebles e Intangibles</b>	<b>34,000</b>	<b>0</b>	<b>34,000</b>	<b>0</b>	<b>34,000</b>
Mobiliario y Equipo de Administración	0	0	0	0	0
Mobiliario y Equipo Educativo y Recreativo	0	0	0	0	0
Equipo e Instrumental Médico y de Laboratorio	0	0	0	0	0
Vehículos y Equipo de Transporte	0	0	0	0	0
Equipo de Defensa y Seguridad	0	0	0	0	0
Maquinaria, Otros Equipos y Herramientas	0	0	0	0	0
Activos Biológicos	0	0	0	0	0
Bienes Inmuebles	0	0	0	0	0
Activos Intangibles	34,000	0	34,000	0	34,000
<b>Inversión Pública</b>	<b>0</b>	<b>0</b>	<b>0</b>	<b>0</b>	<b>0</b>
Obra Pública en Bienes de Dominio Público	0	0	0	0	0
Obra Pública en Bienes Propios	0	0	0	0	0
Proyectos Productivos y Acciones de Fomento	0	0	0	0	0

Instituto Tecnológico Superior de Tamazunchale  
 Estado Analítico del Ejercicio del Presupuesto de Egresos  
 Clasificación por Objeto del Gasto (Capítulo y Concepto)  
 Del 1 de Enero al 30 de Abril de 2021

Concepto	Egresos					Subejercicio 6 = (3 + 4)
	Aprobado 1	Ampliaciones/ (Reducciones) 2	Modificado 3 = (1 ± 2)	Devengado 4	Pagado 5	
<b>Inversiones Financieras y Otras Provisiones</b>						
Inversiones Para el Fomento de Actividades Productivas	0	0	0	0	0	0
Acciones y Participaciones de Capital	0	0	0	0	0	0
Compra de Títulos y Valores	0	0	0	0	0	0
Concesión de Préstamos	0	0	0	0	0	0
Inversiones en Fideicomisos, Mandatos y Otros Análogos	0	0	0	0	0	0
Otras Inversiones Financieras	0	0	0	0	0	0
Provisiones para Contingencias y Otras Erogaciones Especiales	0	0	0	0	0	0
<b>Participaciones y Aportaciones</b>						
Participaciones	0	0	0	0	0	0
Aportaciones	0	0	0	0	0	0
Convenios	0	0	0	0	0	0
<b>Deuda Pública</b>						
Amortización de la Deuda Pública	0	0	0	0	0	0
Intereses de la Deuda Pública	0	0	0	0	0	0
Comisiones de la Deuda Pública	0	0	0	0	0	0
Gastos de la Deuda Pública	0	0	0	0	0	0
Costo por Coberturas	0	0	0	0	0	0
Apoyos Financieros	0	0	0	0	0	0
Adeudos de Ejercicios Fiscales Anteriores (Adefas)	0	0	0	0	0	0
<b>Total del Gasto</b>	<b>54,113,066</b>		<b>54,113,066</b>	<b>16,072,709</b>	<b>13,335,077</b>	<b>38,040,357</b>

  
 LIC. PAUL DE JESUS GONZÁLEZ VEGA  
 DIRECTOR GENERAL


C. P. PASTORA BALDEMAR SANTIAGO  
 JEFA DE RECURSOS FINANCIEROS

  
 C. P. CLAUDIA DÍAZ AGUILAR  
 SUBDIRECTORA DE SERVICIOS ADMINISTRATIVOS

**Instituto Tecnológico Superior de Tamazunchale**  
**Estado Analítico del Ejercicio del Presupuesto de Egresos**  
**Clasificación Funcional (Finalidad y Función)**  
**Del 1 de Enero al 30 de Abril de 2021**

Concepto	Egresos					Subejercicio 6 = ( 3 - 4 )
	Aprobado 1	Ampliaciones/ (Reducciones) 2	Modificado 3 = ( 1 + 2 )	Devengado 4	Pagado 5	
<b>Gobierno</b>	0	0	0	0	0	0
Legislación						0
Justicia						0
Coordinación de la Política de Gobierno						0
Relaciones Exteriores						0
Asuntos Financieros y Hacendarios						0
Seguridad Nacional						0
Asuntos de Orden Público y de Seguridad Interior						0
Otros Servicios Generales						0
<b>Desarrollo Social</b>	54,113,066	0	54,113,066	16,072,709	15,335,077	38,040,357
Protección Ambiental						0
Vivienda y Servicios a la Comunidad						0
Salud						0
Recreación, Cultura y Otras Manifestaciones Sociales						0
Educación	54,113,066	0	54,113,066	16,072,709	15,335,077	38,040,357
Protección Social						0
Otros Asuntos Sociales						0
<b>Desarrollo Económico</b>	0	0	0	0	0	0
Asuntos Económicos, Comerciales y Laborales en General						0
Agropecuaria, Silvicultura, Pesca y Caza						0
Combustibles y Energía						0
Minería, Manufacturas y Construcción						0
Transporte						0
Comunicaciones						0
Turismo						0
Ciencia, Tecnología e Innovación						0
Otras Industrias y Otros Asuntos Económicos						0
<b>Otras no Clasificadas en Funciones Anteriores</b>	0	0	0	0	0	0
Transacciones de la Deuda Pública / Costo Financiero de la Deuda						0
Transferencias, Participaciones y Aportaciones entre Diferentes Niveles y Ordenes de Gobierno						0
Saneamiento del Sistema Financiero						0
Adeudos de Ejercicios Fiscales Anteriores						0
<b>Total del Gasto</b>	<b>54,113,066</b>	<b>0</b>	<b>54,113,066</b>	<b>16,072,709</b>	<b>15,335,077</b>	<b>38,040,357</b>

  
M.C. RAÚL DE JESÚS GONZÁLEZ VEGA  
DIRECTOR GENERAL


  
C.P. CLAUDIA DÍAZ AGUILAR  
SUBDIRECTORA DE SERVICIOS ADMINISTRATIVOS

C.P. PASTORA BALDELMAR SANTIAGO  
JEFA DE RECURSOS FINANCIEROS

**Información de Periodos Intermedios**  
**Instituto Tecnológico Superior de Tamazunchale**  
**Estado Analítico del Ejercicio del Presupuesto de Egresos**  
**Clasificación Funcional por Dependencia**  
**Del 1 de Enero al 30 de Abril de 2021**

Concepto	Egresos						Subejercicio
	Aprobado	Ampliaciones/ (Reducciones)	Modificado	Devengado	Pagado	6 = ( 3 + 4 )	
	1	2	3 = ( 1 + 2 )	4	5		
Educación	54,113,066		54,113,066	\$16,072,709	\$15,335,077	38,040,362	
<b>Total del Gasto</b>	<b>54,113,066</b>		<b>54,113,066</b>	<b>16,072,709</b>	<b>15,335,077</b>	<b>38,040,367</b>	

  
 LIC. PAUL DE JESÚS GONZÁLEZ VEGA  
 DIRECTOR GENERAL

  
 C.P. CLAUDIA DÍAZ AGUILAR  
 SUBDIRECTORA DE SERVICIOS ADMINISTRATIVOS

C.P. PASTORA BALDELMAR SANTIAGO  
 JEFA DE RECURSOS FINANCIEROS







**Instituto Tecnológico Superior de Tamazunchale**  
**San Luis Potosí 2021**  
**Estado Analítico del Ejercicio Presupuesto de Egresos Ente Público / Fuente de Financiamiento**  
**Del 01/ene/2021 Al 30/abr/2021**

Usr: Supervisor  
 Rep: rptEstadoPresupuestoEgresos\_FF2\_A

Fecha y hora de Impresión | 08/may/2021 | 11:32 a.m.

Ejercicio del Presupuesto		Egreso Aprobado	Egreso Ampliaciones / (Reducciones)	Egreso Modificado	Egreso Comprometido	Egreso Devengado	Egreso Ejercido	Egreso Pagado	Subejercicio
IP1	INGRESOS PROPIOS	\$7,549,360.00	\$0.00	\$7,549,360.00	\$7,305,832.76	\$2,066,155.50	\$2,066,155.50	\$2,066,155.50	\$5,483,204.50
RE1	RECURSOS ESTATALES	\$23,281,853.00	\$0.00	\$23,281,853.00	\$23,281,852.97	\$6,620,835.88	\$5,883,203.73	\$5,883,203.73	\$16,661,017. ....
RF1	RECURSOS FEDERALES	\$23,281,853.00	\$0.00	\$23,281,853.00	\$21,966,214.32	\$7,385,717.73	\$7,385,717.73	\$7,385,717.73	\$15,896,135. ....
<b>Total</b>		<b>\$54,113,066.00</b>	<b>\$0.00</b>	<b>\$54,113,066.00</b>	<b>\$52,553,900.05</b>	<b>\$16,072,709.11</b>	<b>\$15,335,076.96</b>	<b>\$15,335,076.96</b>	<b>\$38,040,356. ....</b>

  
 LIC. RAUL DE JESUS GONZALEZ VEGA  
 DIRECTOR GENERAL


  
 C.P. CLAUDIA DIAZ AGUILERA  
 SUBDIRECTORA DE SERVICIOS ADMINISTRATIVOS

C.P. PASTORA BALDELAMAR SANTIAGO  
 JEFA DE RECURSOS FINANCIEROS


**Instituto Tecnológico Superior de Tamazunchale**  
**Estado Analítico del Ejercicio del Presupuesto de Egresos**  
**Clasificación Administrativa**  
**Del 1 de Enero al 30 Abril de 2021**

Concepto	Egresos				Subejercicio
	Aprobado	Ampliaciones/ (Reducciones)	Modificado	Pagado	
	1	2	3 = (1 + 2)	4	5 = (3 - 4)
DEPENDENCIA O UNIDAD ADMINISTRATIVA 1					
DEPENDENCIA O UNIDAD ADMINISTRATIVA 2					
DEPENDENCIA O UNIDAD ADMINISTRATIVA 3					
DEPENDENCIA O UNIDAD ADMINISTRATIVA 4					
DEPENDENCIA O UNIDAD ADMINISTRATIVA 5					
DEPENDENCIA O UNIDAD ADMINISTRATIVA 6					
DEPENDENCIA O UNIDAD ADMINISTRATIVA 7					
DEPENDENCIA O UNIDAD ADMINISTRATIVA 8					
DEPENDENCIA O UNIDAD ADMINISTRATIVA 9					
<b>Total del Gasto</b>					

NOTA: ESTE ESTADO ANALITICO DEL PRESUPUESTO DE EGRESOS POR CLASIFICACIÓN ADMINISTRATIVA NO APLICA AL INSTITUTO TECNOLÓGICO SUPERIOR DE TAMAZUNCHALE

  
 RAÚL DE JESÚS GONZÁLEZ VEGA  
 DIRECTOR GENERAL


C. P. PASTORA BALDELMAR SANTIAGO  
 JEFA DE RECURSOS FINANCIEROS

  
 C. P. CLAUDIA DÍAZ AGUILAR  
 SUBDIRECTORA DE SERVICIOS ADMINISTRATIVOS

**Instituto Tecnológico Superior de Tamazunchale**  
**Estado Analítico del Ejercicio del Presupuesto de Egresos**  
**Clasificación Administrativa**  
**Del 1 de Enero al 30 Abril de 2021**

Concepto	Egresos					Subejercicio 6 = (3 + 4)
	Aprobado 1	Ampliaciones/ (Reducciones) 2	Modificado 3 = (1 + 2)	Devengado 4	Pagado 5	
PODER EJECUTIVO PODER LEGISLATIVO PODER JUDICIAL ORGANOS AUTÓNOMOS	\$54,113,066	\$0	\$54,113,066	\$16,072,709	\$15,335,077	\$38,040,357
<b>Total del Gasto</b>	<b>\$54,113,066</b>	<b>\$0</b>	<b>\$54,113,066</b>	<b>\$16,072,709</b>	<b>\$15,335,077</b>	<b>\$38,040,357</b>

  
 LIC. FAÚL DE JESÚS GONZÁLEZ VEGA  
 DIRECTOR GENERAL

  
 C.P. CLAUDIA DÍAZ AGUILAR  
 SUBDIRECTORA DE SERVICIOS ADMINISTRATIVOS

C.P. PASTORA BALDELMAR SANTIAGO  
 JEFA DE RECURSOS FINANCIEROS


**Instituto Tecnológico Superior de Tamazunchale**  
**Estado Analítico del Ejercicio del Presupuesto de Egresos**  
**Clasificación Administrativa**  
**Del 1 de Enero al 30 de Abril de 2021**

	Egresos					Subejercicio 6 = ( 3 - 4 )
	Aprobado 1	Ampliaciones/ (Reducciones) 2	Modificado 3 = ( 1 + 2 )	Devengado 4	Pagado 5	
ENTIDADES PARAESTATALES Y FIDEICOMISOS NO EMPRESARIALES Y NO FINANCIEROS INSTITUCIONES PÚBLICAS DE LA SEGURIDAD SOCIAL ENTIDADES PARAESTATALES EMPRESARIALES NO FINANCIERAS CON PARTICIPACIÓN ESTATAL MAYORITARIA FIDEICOMISOS EMPRESARIALES NO FINANCIEROS CON PARTICIPACIÓN ESTATAL MAYORITARIA ENTIDADES PARAESTATALES EMPRESARIALES FINANCIERAS MONETARIAS CON PARTICIPACIÓN ESTATAL MAYORITARIA ENTIDADES PARAESTATALES EMPRESARIALES FINANCIERAS NO MONETARIAS CON PARTICIPACIÓN ESTATAL MAYORITARIA FIDEICOMISOS FINANCIEROS PÚBLICOS CON PARTICIPACIÓN ESTATAL MAYORITARIA						
<b>Total del Gasto</b>						

NOTA: ESTE ESTADO ANALITICO DEL PRESUPUESTO DE EGRESOS POR FIDEICOMISO NO APLICA AL INSTITUTO TECNOLÓGICO SUPERIOR DE TAMAZUNCHALE

  
 C.P. RAÚL DE JESÚS GONZÁLEZ VEGA  
 DIRECTOR GENERAL


C.P. PASTORA BALDELMAR SANTIAGO  
 JEFA DE RECURSOS FINANCIEROS

  
 C.P. CLAUDIA DÍAZ AGUILAR  
 SUBDIRECTORA DE SERVICIOS ADMINISTRATIVOS

Instituto Tecnológico Superior de Tamazunchale  
 Gasto por Categoría Programática  
 Del 1 de Enero al 30 de Abril de 2021

Programas	Concepto	Egresos				Subejercicio	
		1 Aprobado	2 Ampliaciones/ (Reducciones)	3 = (1 + 2) Modificado	4 Devengado		5 Pagado
	Subsidios: Sector Social y Privado o Entidades Federativas y Municipios	54,113,066	0	54,113,066	16,072,709	15,335,077	38,040,357
	Sujetos a Reglas de Operación	0	0	0	0	0	0
	Otros Subsidios	0	0	0	0	0	0
	Desempeño de las Funciones	54,113,066	0	54,113,066	16,072,709	15,335,077	38,040,357
	Prestación de Servicios Públicos	54,113,066	0	54,113,066	16,072,709	15,335,077	38,040,357
	Provisión de Bienes Públicos	0	0	0	0	0	0
	Planación, seguimiento y evaluación de políticas públicas	0	0	0	0	0	0
	Promoción y fomento	0	0	0	0	0	0
	Regulación y supervisión	0	0	0	0	0	0
	Funciones de las Fuerzas Armadas (Únicamente Gobierno Federal)	0	0	0	0	0	0
	Específicos	0	0	0	0	0	0
	Proyectos de Inversión	0	0	0	0	0	0
	Administrativos y de Apoyo	0	0	0	0	0	0
	Apoyo al proceso presupuestario y para mejorar la eficiencia institucional	0	0	0	0	0	0
	Apoyo a la función pública y al mejoramiento de la gestión	0	0	0	0	0	0
	Operaciones ajenas	0	0	0	0	0	0
	Compromisos	0	0	0	0	0	0
	Obligaciones de cumplimiento de resolución jurisdiccional	0	0	0	0	0	0
	Desastres Naturales	0	0	0	0	0	0
	Obligaciones	0	0	0	0	0	0
	Pensiones y jubilaciones	0	0	0	0	0	0
	Aportaciones a la seguridad social	0	0	0	0	0	0
	Aportaciones a fondos de estabilización	0	0	0	0	0	0
	Aportaciones a fondos de inversión y reestructura de pensiones	0	0	0	0	0	0
	Programas de Gasto Federalizado (Gobierno Federal)	0	0	0	0	0	0
	Gasto Federalizado	0	0	0	0	0	0
	Participaciones a entidades federativas y municipios	0	0	0	0	0	0
	Costo financiero, deuda o apoyos a deudores y ahorradores de la banca	0	0	0	0	0	0
	Adeudos de ejercicios fiscales anteriores	0	0	0	0	0	0
	<b>Total del Gasto</b>	<b>54,113,066</b>	<b>0</b>	<b>54,113,066</b>	<b>16,072,709</b>	<b>15,335,077</b>	<b>38,040,357</b>


  
 LIC. RAÚL DE JESÚS GONZÁLEZ VEGA  
 DIRECTOR GENERAL


  
 C.P. CLAUDIA DÍAZ AGUILAR  
 SUBDIRECTORA DE SERVICIOS ADMINISTRATIVOS


C.P. PASTORA BALDELMAR SANTIAGO  
 JEFA DE RECURSOS FINANCIEROS

Información de Periodos Intermedios  
 Instituto Tecnológico Superior de Tamazunchale  
 Gasto por Categoría Programática por Dependencia  
 Del 1 de Enero al 30 de Abril de 2021

Concepto	Egresos					Subejercicio 6 = ( 3 - 4 )
	Aprobado 1	Ampliaciones/ (Reducciones) 2	Modificado 3 = ( 1 + 2 )	Devengado 4	Pagado 5	
Programas						
Educación	0	0	0	0	0	0
	0	0	0	0	0	0
	0	0	0	0	0	0
	54,113,066	0	54,113,066	\$16,072,709	\$15,335,077	36,040,357
	0	0	0	0	0	0
	0	0	0	0	0	0
<b>Total del Gasto</b>	<b>54,113,066</b>	<b>0</b>	<b>54,113,066</b>	<b>16,072,709</b>	<b>15,335,077</b>	<b>36,040,357</b>

  
 LIC. RAÚL DE JESÚS GONZÁLEZ VEGA  
 DIRECTOR GENERAL

  
 C.P. CLAUDIA DÍAZ AGUIRRE  
 SUBDIRECTORA DE SERVICIOS ADMINISTRATIVOS

  
 C.P. PASTORA BALDEAMAR SANTIAGO  
 JEFA DE RECURSOS FINANCIEROS



Usu: Supervisor


Rep: rptEstadoPresupuestoEgresosUA\_FN\_PG\_PI


**Instituto Tecnológico Superior de Tamazunchale**  
**San Luis Potosí 2021**  
**Ramo o Dependencia / Función / Programas y proyectos de Inversión**  
**Del 01/ene/2021 Al 30/abr/2021**

Fecha y hora de Impresión: 05/may/2021 09:49 p.m.

Ramo o Dependencia / Función / Programas y proyectos de inversión	Ampliaciones/ Aprobado(Reducciones)	Presupuesto Vigente	Comprometido	Devengado	Comprometido No Devengado	Presupuesto Sin Devengar	Ejercido	Pagado	Cuentas por Pagar Deuda
---	-------------------------------------	---------------------	--------------	-----------	---------------------------	--------------------------	----------	--------	-------------------------

  
 LIC. RAÚL DE JESÚS GONZÁLEZ VEGA  
 DIRECTOR GENERAL

  
 C.P. PASTORA BALDELAMAR SANTIAGO  
 JEFA DE RECURSOS FINANCIEROS

  
 C.P. CLAUDIA DÍAZ AGUILAR  
 SUBDIRECTORA DE SERVICIOS ADMINISTRATIVOS