

CENTRO DE JUSTICIA PARA LAS MUJERES EN EL ESTADO
Estado Análisis de Ingresos
 Del 1 de Enero al 31 de Julio de 2021


Rubro de Ingresos	Ingreso Modificado				Diferencia
	(1)	(2)	(3)	(4)	
Impuestos	0	0	0	0	0
Cuotas y Aportaciones de Seguridad Social	0	0	0	0	0
Contribuciones de Mejoras	0	0	0	0	0
Derechos	0	0	0	0	0
Productos	0	0	0	0	0
Aprocheamientos	0	0	0	0	0
Ingresos por Venta de Bienes, Prestación de Servicios y Otros Ingresos	0	0	0	0	0
Participaciones, Aportaciones, Convenios, Incentivos Derivados de la Colaboración Fiscal y Fondos Distintos de Aportaciones	0	0	0	0	0
Transferencias, Asignaciones, Subsidios y Subvenciones, y Permanencias y Jubilaciones	0	0	0	0	0
Ingresos Derivados de Financiamientos	11,664,375	862	11,665,237	6,837,746	-4,846,629
Total	11,664,375	862	11,665,237	6,837,746	-4,846,629

Estado Análisis de Ingresos por Fuente de Financiamiento	Ingreso Modificado				Diferencia
	(1)	(2)	(3)	(4)	
Ingreso del Poder Ejecutivo Federal o Estatal y de los Municipios	0	0	0	0	0
Impuestos	0	0	0	0	0
Cuotas y Aportaciones de Seguridad Social	0	0	0	0	0
Contribuciones de Mejoras	0	0	0	0	0
Derechos	0	0	0	0	0
Productos	0	0	0	0	0
Aprocheamientos	0	0	0	0	0
Participaciones, Aportaciones, Convenios, Incentivos Derivados de la Colaboración Fiscal y Fondos Distintos de Aportaciones	0	0	0	0	0
Transferencias, Asignaciones, Subsidios y Subvenciones, y Pensiones y Jubilaciones	0	0	0	0	0
Ingresos de los Entes Públicos de los Poderes Legislativo y Judicial, de los Órganos Autónomos y del Sector Privado y Paramunicipal, así como de las Empresas Productivas del Estado	0	0	0	0	0
Cuotas y Aportaciones de Seguridad Social	0	0	0	0	0
Productos	0	0	0	0	0
Ingresos por Venta de Bienes, Prestación de Servicios y Otros Ingresos	0	0	0	0	0
Transferencias, Asignaciones, Subsidios y Subvenciones, y Pensiones y Jubilaciones	0	0	0	0	0
Ingresos derivados de financiamiento	11,664,375	862	11,665,237	6,837,746	-4,846,629
Ingresos Derivados de Financiamientos	0	0	0	0	0
Total	11,664,375	862	11,665,237	6,837,746	-4,846,629


LIC. JULIETA MÉNDEZ SALAS
 COORDINADORA GENERAL DEL CENTRO DE JUSTICIA DE LAS MUJERES

CENTRO DE JUSTICIA PARA LAS MUJERES EN EL ESTADO
 Estado Analítico del Ejercicio del Presupuesto de Egresos
 Clasificación Administrativa
 Del 1 de Enero al 31 de Julio de 2021


Concepto	Egresos					Subejercicio
	Aprobado 1	Ampliaciones/ (Reducciones) 2	Modificado 3 = (1 + 2)	Devengado 4	Pagado 5	
Sin Ramo/Dependencia						6 = (3 - 4)
CENTRO DE JUSTICIA PARA LAS MUJERES DEL ESTADO DE SAN LUIS POTOSI	\$11,684,375 \$11,684,375	\$862 \$862	\$11,685,237 \$11,685,237	\$6,086,457 \$6,086,457	\$6,086,457 \$6,086,457	\$5,598,780 \$5,598,780
			\$0 \$0 \$0 \$0 \$0 \$0			\$0 \$0 \$0 \$0 \$0 \$0
Total del Gasto	\$11,684,375	\$862	\$11,685,237	\$6,086,457	\$6,086,457	\$5,598,780



LIC. JULIETA MENDEZ SALAS
 COORDINADORA GENERAL DEL CENTRO DE JUSTICIA DE LAS MUJERES

CENTRO DE JUSTICIA PARA LAS MUJERES EN EL ESTADO
Estado Analítico del Ejercicio del Presupuesto de Egresos
Clasificación Económica (por Tipo de Gasto)
Del 1 de Enero al 31 de Julio de 2021

Concepto	Egresos					Subejercicio 6 = (3 - 4)
	Aprobado 1	Ampliaciones/(Reducciones) 2	Modificado 3 = (1 + 2)	Devengado 4	Pagado 5	
Gasto Corriente	11,684,375	862	11,685,237	6,086,457	6,086,457	5,598,780
Gasto de Capital	0	0	0	0	0	0
Amortización de la Deuda y Disminución de Pasivos	0	0	0	0	0	0
Pensiones y Jubilaciones	0	0	0	0	0	0
Participaciones	0	0	0	0	0	0
Total del Gasto	11,684,375	862	11,685,237	6,086,457	6,086,457	5,598,780



LIC. JULIETA MENDEZ SALAS
 COORDINADORA GENERAL DEL CENTRO DE JUSTICIA DE LAS MUJERES

CENTRO DE JUSTICIA PARA LAS MUJERES EN EL ESTADO
 Estado Analítico del Ejercicio del Presupuesto de Egresos
 Clasificación por Objeto del Gasto (Capítulo y Concepto)
 Del 1 de Enero al 31 de Julio de 2021

Concepto	Egresos				Subejercicio 6 = (3 + 4)
	Aprobado 1	Ampliaciones/ (Reducciones) 2	Modificado 3 = (1 + 2)	Devengado 4	
Servicios Personales	9,008,711	0	9,008,711	4,607,877	4,401,834
Remuneraciones al Personal de Carácter Permanente	6,461,624	130,000	6,591,624	3,804,417	2,787,207
Remuneraciones al Personal de Carácter Transitorio	0	0	0	0	0
Remuneraciones Adicionales y Especiales	972,069	0	972,069	55,145	916,925
Seguridad Social	1,336,289	0	1,336,289	748,116	588,173
Otras Prestaciones Sociales y Económicas	108,730	0	108,730	0	108,730
Previsiones	130,000	-130,000	0	0	0
Pago de Estímulos a Servidores Públicos	0	0	0	0	0
Materiales y Suministros	970,814	66,240	1,037,055	636,813	400,242
Materiales de Administración, Emisión de Documentos y Artículos Oficiales	283,872	-2,183	291,689	240,348	51,342
Alimentos y Utensilios	109,876	0	109,876	96,471	13,406
Materiales Primas y Materiales de Producción y Comercialización	0	0	0	0	0
Materiales y Artículos de Construcción y de Reparación	40,251	2,156	42,406	9,364	33,043
Productos Químicos, Farmacéuticos y de Laboratorio	148,897	-38,016	110,881	13,502	97,379
Combustibles, Lubrificantes y Aditivos	338,316	0	338,316	140,469	197,846
Vestuario, Blancos, Prendas de Protección y Artículos Deportivos	0	37,182	37,182	37,182	0
Materiales y Suministros Para Seguridad	0	0	0	0	0
Herramientas, Refacciones y Accesorios Menores	39,802	67,102	106,703	99,477	7,226
Servicios Generales	1,695,849	-66,378	1,630,471	841,967	786,504
Servicios Básicos	719,512	-106,429	603,083	135,468	472,615
Servicios de Arrendamiento	242,187	-39,822	202,365	201,732	632
Servicios Profesionales, Científicos, Técnicos y Otros Servicios	150,274	21,918	172,192	133,556	38,636
Servicios Financieros, Bancarios y Comerciales	70,834	862	71,695	36,781	32,915
Servicios de Instalación, Reparación, Mantenimiento y Conservación	427,741	52,107	479,847	250,614	229,233
Servicios de Comunicación Social y Publicidad	0	0	0	0	0
Servicios de Traslado y Viáticos	90,976	0	90,976	76,830	14,146
Servicios Oficiales	0	0	0	0	0
Otros Servicios Generales	326	0	326	0	0
Transferencias, Asignaciones, Subsidios y Otras Ayudas	9,000	4,986	5,312	4,986	326
Transferencias Internas y Asignaciones al Sector Público	0	0	9,000	0	9,000
Transferencias al Resto del Sector Público	0	0	0	0	0
Subsidios y Subvenciones	0	0	0	0	0
Ayudas Sociales	9,000	0	9,000	0	0
Pensiones y Jubilaciones	0	0	0	0	0
Transferencias a Fideicomisos, Mandatos y Otros Análogos	0	0	0	0	0
Transferencias a la Seguridad Social	0	0	0	0	0
Donativos	0	0	0	0	0
Transferencias al Exterior	0	0	0	0	0
Bienes Muebles, Inmuebles e Intangibles	0	0	0	0	0
Mobiliario y Equipo de Administración	0	0	0	0	0
Mobiliario y Equipo Educativo y Recreativo	0	0	0	0	0
Equipo e Instrumental Médico y de Laboratorio	0	0	0	0	0
Vehículos y Equipo de Transporte	0	0	0	0	0
Equipo de Defensa y Seguridad	0	0	0	0	0
Maquinaria, Otros Equipos y Herramientas	0	0	0	0	0
Activos Biológicos	0	0	0	0	0
Bienes Inmuebles	0	0	0	0	0
Activos Intangibles	0	0	0	0	0
Inversión Pública	0	0	0	0	0
Obra Pública en Bienes de Dominio Público	0	0	0	0	0
Obra Pública en Bienes Propios	0	0	0	0	0
Proyectos Productivos y Acciones de Fomento	0	0	0	0	0

CENTRO DE JUSTICIA PARA LAS MUJERES EN EL ESTADO
 Estado Analítico del Ejercicio del Presupuesto de Egresos
 Clasificación por Objeto del Gasto (Capítulo y Concepto)
 Del 1 de Enero al 31 de Julio de 2021


Concepto	Egresos				Subejercicio
	Aprobado 1	Ampliaciones/ (Reducciones) 2	Modificado 3 = (1 + 2)	Devengado 4	
Inversiones Financieras y Otras Provisiones	0	0	0	0	0
Inversiones Para el Fomento de Actividades Productivas	0	0	0	0	0
Acciones y Participaciones de Capital	0	0	0	0	0
Compra de Títulos y Valores	0	0	0	0	0
Concesión de Préstamos	0	0	0	0	0
Inversiones en Fideicomisos, Mandatos y Otros Análogos	0	0	0	0	0
Otras Inversiones Financieras	0	0	0	0	0
Provisiones para Contingencias y Otras Erogaciones Especiales	0	0	0	0	0
Participaciones y Aportaciones	0	0	0	0	0
Participaciones	0	0	0	0	0
Aportaciones	0	0	0	0	0
Convenios	0	0	0	0	0
Deuda Pública	0	0	0	0	0
Amortización de la Deuda Pública	0	0	0	0	0
Intereses de la Deuda Pública	0	0	0	0	0
Comisiones de la Deuda Pública	0	0	0	0	0
Gastos de la Deuda Pública	0	0	0	0	0
Costo por Coberturas	0	0	0	0	0
Apoyos Financieros	0	0	0	0	0
Adeudos de Ejercicios Fiscales Anteriores (Adefas)	0	0	0	0	0
Total del Gasto	11,664,375	862	11,665,237	6,086,457	5,598,780



LIC. JULIETA MENDEZ SALAS
 COORDINADORA GENERAL DEL CENTRO DE JUSTICIA DE LAS MUJERES

CENTRO DE JUSTICIA PARA LAS MUJERES EN EL ESTADO
Estado Analítico del Ejercicio del Presupuesto de Egresos
Clasificación Funcional (Finalidad y Función)
Del 1 de Enero al 31 de Julio de 2021

Concepto	Egresos				Subrogado	
	1 Aprobado	2 Ampliaciones (Reducciones)	3 = (1 + 2) Modificado	4 Desagotado		5 Pagado
Gobierno						
Legislación	0	0	0	0	0	0
Justicia	0	0	0	0	0	0
Coordinación de la Política de Gobierno	0	0	0	0	0	0
Relaciones Exteriores	0	0	0	0	0	0
Asuntos Financieros y Hacendarios	0	0	0	0	0	0
Seguridad Nacional	0	0	0	0	0	0
Asuntos de Orden Público y de Seguridad Interior	0	0	0	0	0	0
Otros Servicios Generales	0	0	0	0	0	0
Desarrollo Social	11,654,375	862	11,655,237	6,096,457	6,096,457	5,598,790
Protección Ambiental	0	0	0	0	0	0
Vivienda y Servicios a la Comunidad	0	0	0	0	0	0
Salud	0	0	0	0	0	0
Recreación, Cultura y Otras Manifestaciones Sociales	0	0	0	0	0	0
Educación	0	0	0	0	0	0
Protección Social	11,654,375	862	11,655,237	6,096,457	6,096,457	5,598,790
Otros Asuntos Sociales	0	0	0	0	0	0
Desarrollo Económico	0	0	0	0	0	0
Asuntos Económicos, Comerciales y Laborales en General	0	0	0	0	0	0
Agricultura, Silvicultura, Pesca y Caza	0	0	0	0	0	0
Combustibles y Energía	0	0	0	0	0	0
Miería, Manufacturas y Construcción	0	0	0	0	0	0
Transporte	0	0	0	0	0	0
Comunicaciones	0	0	0	0	0	0
Turismo	0	0	0	0	0	0
Ciencia, Tecnología e Innovación	0	0	0	0	0	0
Otros Industriales y Otros Asuntos Económicos	0	0	0	0	0	0
Otros no Clasificados en Funciones Anteriores	0	0	0	0	0	0
Transacciones de la Deuda Pública / Costo Financiero de la Deuda	0	0	0	0	0	0
Transferencias, Participaciones y Aportaciones entre Diferentes Niveles y Ordenes de Gobierno	0	0	0	0	0	0
Saneamiento del Sistema Financiero	0	0	0	0	0	0
Adeudos de Ejercicios Fiscales Anteriores	0	0	0	0	0	0
Total del Gasto	11,654,375	862	11,655,237	6,096,457	6,096,457	5,598,790


 LIC. JULIETA MENDEZ SALAS
 COORDINADORA GENERAL DEL CENTRO DE JUSTICIA DE LAS MUJERES



SUPERVISOR
rptEstadoPresupuestoEgresos_FF

Unidad Administrativa
e t o del G a s t o

CENTRO DE JUSTICIA PARA LAS MUJERES EN EL ESTADO SAN LUIS POTOSI

Estado del Ejercicio del Presupuesto por Fuente de Financiamiento Al 31/jul./2021

Fecha y hora de Impresión | 06/ago./2021
08:20 p. m.

	Aprobado	Ampliaciones / (Reducciones)	Presupuesto Vigente	Comprometido	Presupuesto Disponible para Comprometer	Devengado	Comprometid o No Devengado	Presupuesto Sin Devengar	Ejercido	Pagado	Cuentas por Pagar Deuda
01 TRANSFERENCIA DE GOBIERNO DEL ESTADO											
SERVICIOS PERSONALES	\$9,008,711.46	\$0.00	\$9,008,711.46	\$8,988,619.35	\$20,092.11	\$4,607,677.36	\$4,380,941.99	\$4,401,034.10	\$4,607,677.36	\$4,607,677.36	\$0.00
REMUNERACIONES AL PERSONAL DE CARÁCTER PE	\$6,461,623.56	\$130,000.00	\$6,591,623.56	\$6,572,229.98	\$19,393.58	\$3,804,416.84	\$2,767,813.14	\$2,787,206.72	\$3,804,416.84	\$3,804,416.84	\$0.00
Sueldos base al personal permanente	\$6,461,623.56	\$130,000.00	\$6,591,623.56	\$6,572,229.98	\$19,393.58	\$3,804,416.84	\$2,767,813.14	\$2,787,206.72	\$3,804,416.84	\$3,804,416.84	\$0.00
Sueldos base al personal permanente	\$5,926,472.64	\$130,000.00	\$6,056,472.64	\$6,037,079.06	\$19,393.58	\$3,492,245.47	\$2,544,833.59	\$2,564,227.17	\$3,492,245.47	\$3,492,245.47	\$0.00
Complemento de sueldo	\$535,150.92	\$0.00	\$535,150.92	\$535,150.92	\$0.00	\$312,171.37	\$222,979.55	\$222,979.55	\$312,171.37	\$312,171.37	\$0.00
REMUNERACIONES ADICIONALES Y ESPECIALES	\$972,069.06	\$0.00	\$972,069.06	\$971,370.53	\$698.53	\$55,144.56	\$916,225.97	\$916,924.50	\$55,144.56	\$55,144.56	\$0.00
Primas de vacaciones, dominical y gratificación de fin de .	\$972,069.06	\$0.00	\$972,069.06	\$971,370.53	\$698.53	\$55,144.56	\$916,225.97	\$916,924.50	\$55,144.56	\$55,144.56	\$0.00
Primas de vacaciones, dominical y gratificación de fin de .	\$67,636.26	\$0.00	\$67,636.26	\$66,937.73	\$698.53	\$55,144.56	\$11,793.17	\$12,491.70	\$55,144.56	\$55,144.56	\$0.00
Gratificaciones anuales	\$904,432.80	\$0.00	\$904,432.80	\$904,432.80	\$0.00	\$0.00	\$904,432.80	\$904,432.80	\$0.00	\$0.00	\$0.00
SEGURIDAD SOCIAL	\$1,336,288.98	\$0.00	\$1,336,288.98	\$1,336,288.98	\$0.00	\$748,115.96	\$588,173.02	\$588,173.02	\$748,115.96	\$748,115.96	\$0.00
Aportaciones de seguridad social	\$608,560.20	\$0.00	\$608,560.20	\$608,560.20	\$0.00	\$304,326.07	\$304,234.13	\$304,234.13	\$304,326.07	\$304,326.07	\$0.00
Aportaciones de seguridad social	\$608,560.20	\$0.00	\$608,560.20	\$608,560.20	\$0.00	\$304,326.07	\$304,234.13	\$304,234.13	\$304,326.07	\$304,326.07	\$0.00
Aportaciones a fondos de vivienda	\$361,080.18	\$0.00	\$361,080.18	\$361,080.18	\$0.00	\$179,548.47	\$181,531.71	\$181,531.71	\$179,548.47	\$179,548.47	\$0.00
Aportaciones a fondos de vivienda	\$361,080.18	\$0.00	\$361,080.18	\$361,080.18	\$0.00	\$179,548.47	\$181,531.71	\$181,531.71	\$179,548.47	\$179,548.47	\$0.00
Aportaciones al sistema para el retiro	\$366,648.60	\$0.00	\$366,648.60	\$366,648.60	\$0.00	\$264,241.42	\$102,407.18	\$102,407.18	\$264,241.42	\$264,241.42	\$0.00
Aportaciones al sistema para el retiro	\$366,648.60	\$0.00	\$366,648.60	\$366,648.60	\$0.00	\$264,241.42	\$102,407.18	\$102,407.18	\$264,241.42	\$264,241.42	\$0.00
OTRAS PRESTACIONES SOCIALES Y ECONÓMICAS	\$108,729.86	\$0.00	\$108,729.86	\$108,729.86	\$0.00	\$0.00	\$108,729.86	\$108,729.86	\$0.00	\$0.00	\$0.00
Prestaciones contractuales	\$108,729.86	\$0.00	\$108,729.86	\$108,729.86	\$0.00	\$0.00	\$108,729.86	\$108,729.86	\$0.00	\$0.00	\$0.00
Prestaciones contractuales mensuales	\$12,000.00	\$0.00	\$12,000.00	\$12,000.00	\$0.00	\$0.00	\$12,000.00	\$12,000.00	\$0.00	\$0.00	\$0.00
Prestaciones contractuales anuales	\$96,729.86	\$0.00	\$96,729.86	\$96,729.86	\$0.00	\$0.00	\$96,729.86	\$96,729.86	\$0.00	\$0.00	\$0.00
PREVISIONES	\$130,000.00	-\$130,000.00	\$0.00	\$0.00	\$0.00	\$0.00	\$0.00	\$0.00	\$0.00	\$0.00	\$0.00
Previsiones de carácter laboral, económica y de seguridad	\$130,000.00	-\$130,000.00	\$0.00	\$0.00	\$0.00	\$0.00	\$0.00	\$0.00	\$0.00	\$0.00	\$0.00
Previsiones de carácter laboral, económica y de seguridad	\$130,000.00	-\$130,000.00	\$0.00	\$0.00	\$0.00	\$0.00	\$0.00	\$0.00	\$0.00	\$0.00	\$0.00
MATERIALES Y SUMINISTROS	\$970,814.16	\$66,240.40	\$1,037,054.56	\$636,812.66	\$400,241.90	\$636,812.66	\$0.00	\$400,241.90	\$636,812.66	\$636,812.66	\$0.00
MATERIALES DE ADMINISTRACIÓN, EMISIÓN DE DOC	\$293,872.28	-\$2,182.80	\$291,689.48	\$240,347.76	\$51,341.72	\$240,347.76	\$0.00	\$51,341.72	\$240,347.76	\$240,347.76	\$0.00
Materiales, útiles y equipos menores de oficina	\$115,601.77	\$23,148.18	\$138,749.95	\$138,749.95	\$0.00	\$138,749.95	\$0.00	\$0.00	\$138,749.95	\$138,749.95	\$0.00
Materiales, útiles y equipos menores de oficina	\$115,601.77	\$23,148.18	\$138,749.95	\$138,749.95	\$0.00	\$138,749.95	\$0.00	\$0.00	\$138,749.95	\$138,749.95	\$0.00
Materiales, útiles y equipos menores de tecnologías de la	\$43,526.13	\$0.00	\$43,526.13	\$24,300.18	\$19,225.95	\$24,300.18	\$0.00	\$19,225.95	\$24,300.18	\$24,300.18	\$0.00
Materiales, útiles y equipos menores de tecnologías de la	\$43,526.13	\$0.00	\$43,526.13	\$24,300.18	\$19,225.95	\$24,300.18	\$0.00	\$19,225.95	\$24,300.18	\$24,300.18	\$0.00



SUPERVISOR
r:\EstadoPresupuestoEgresos_FF

**CENTRO DE JUSTICIA PARA LAS MUJERES EN EL ESTADO
SAN LUIS POTOSÍ**
Estado del Ejercicio del Presupuesto por Fuente de Financiamiento Al 31/jul./2021

Fecha y hora de Impresión 06/ago./2021 08:20 p. m.

Unidad Administrativa	Estado del Gasto	Aprobado	Ampliaciones / (Reducciones)	Presupuesto Vigente	Comprometido	Presupuesto Disponible para Comprometer	Devengado	Comprometido o No Devengado	Presupuesto Sin Devengar	Ejercido	Pagado	Cuentas por Pagar
	Material impreso e información digital	\$7,836.34	\$0.00	\$7,836.34	\$4,923.58	\$2,912.76	\$4,923.58	\$0.00	\$2,912.76	\$4,923.58	\$4,923.58	\$0.00
	Material impreso e información digital	\$7,836.34	\$0.00	\$7,836.34	\$4,923.58	\$2,912.76	\$4,923.58	\$0.00	\$2,912.76	\$4,923.58	\$4,923.58	\$0.00
	Material de limpieza	\$126,908.04	-\$25,330.98	\$101,577.06	\$72,374.05	\$29,203.01	\$72,374.05	\$0.00	\$29,203.01	\$72,374.05	\$72,374.05	\$0.00
	Material de limpieza	\$126,908.04	-\$25,330.98	\$101,577.06	\$72,374.05	\$29,203.01	\$72,374.05	\$0.00	\$29,203.01	\$72,374.05	\$72,374.05	\$0.00
	ALIMENTOS Y UTENSILIOS	\$109,876.23	\$0.00	\$109,876.23	\$96,470.70	\$13,405.53	\$96,470.70	\$0.00	\$13,405.53	\$96,470.70	\$96,470.70	\$0.00
	Productos alimenticios para personas	\$108,368.23	\$0.00	\$108,368.23	\$96,470.70	\$11,897.53	\$96,470.70	\$0.00	\$11,897.53	\$96,470.70	\$96,470.70	\$0.00
	Productos alimenticios para personas	\$108,368.23	\$0.00	\$108,368.23	\$96,470.70	\$11,897.53	\$96,470.70	\$0.00	\$11,897.53	\$96,470.70	\$96,470.70	\$0.00
	Alimentación en eventos oficiales	\$100,888.87	\$0.00	\$100,888.87	\$94,729.21	\$5,859.66	\$94,729.21	\$0.00	\$5,859.66	\$94,729.21	\$94,729.21	\$0.00
	Alimentación en eventos oficiales	\$100,888.87	\$0.00	\$100,888.87	\$94,729.21	\$5,859.66	\$94,729.21	\$0.00	\$5,859.66	\$94,729.21	\$94,729.21	\$0.00
	Utensilios para el servicio de alimentación	\$7,779.36	\$0.00	\$7,779.36	\$1,741.49	\$6,037.87	\$1,741.49	\$0.00	\$6,037.87	\$1,741.49	\$1,741.49	\$0.00
	Utensilios para el servicio de alimentación	\$7,779.36	\$0.00	\$7,779.36	\$1,741.49	\$6,037.87	\$1,741.49	\$0.00	\$6,037.87	\$1,741.49	\$1,741.49	\$0.00
	Utensilios para el servicio de alimentación	\$1,508.00	\$0.00	\$1,508.00	\$0.00	\$1,508.00	\$0.00	\$0.00	\$1,508.00	\$0.00	\$0.00	\$0.00
	Utensilios para el servicio de alimentación	\$1,508.00	\$0.00	\$1,508.00	\$0.00	\$1,508.00	\$0.00	\$0.00	\$1,508.00	\$0.00	\$0.00	\$0.00
	MATERIALES Y ARTÍCULOS DE CONSTRUCCIÓN Y DE	\$40,250.93	\$2,155.50	\$42,406.43	\$9,363.50	\$33,042.93	\$9,363.50	\$0.00	\$33,042.93	\$9,363.50	\$9,363.50	\$0.00
	Material eléctrico y electrónico	\$12,516.02	\$0.00	\$12,516.02	\$0.00	\$12,516.02	\$0.00	\$0.00	\$12,516.02	\$0.00	\$0.00	\$0.00
	Material eléctrico y electrónico	\$12,516.02	\$0.00	\$12,516.02	\$0.00	\$12,516.02	\$0.00	\$0.00	\$12,516.02	\$0.00	\$0.00	\$0.00
	Materiales complementarios	\$27,614.91	\$0.00	\$27,614.91	\$7,088.00	\$20,526.91	\$7,088.00	\$0.00	\$20,526.91	\$7,088.00	\$7,088.00	\$0.00
	Materiales complementarios	\$27,614.91	\$0.00	\$27,614.91	\$7,088.00	\$20,526.91	\$7,088.00	\$0.00	\$20,526.91	\$7,088.00	\$7,088.00	\$0.00
	Otros materiales y artículos de construcción y reparación	\$120.00	\$2,155.50	\$2,275.50	\$2,275.50	\$0.00	\$2,275.50	\$0.00	\$0.00	\$2,275.50	\$2,275.50	\$0.00
	Otros materiales y artículos de construcción y reparación	\$120.00	\$2,155.50	\$2,275.50	\$2,275.50	\$0.00	\$2,275.50	\$0.00	\$0.00	\$2,275.50	\$2,275.50	\$0.00
	PRODUCTOS QUÍMICOS, FARMACÉUTICOS Y DE LAB.	\$148,897.20	-\$38,015.83	\$110,881.37	\$13,502.24	\$97,379.13	\$13,502.24	\$0.00	\$97,379.13	\$13,502.24	\$13,502.24	\$0.00
	Fertilizantes, pesticidas y otros agroquímicos	\$0.00	\$140.00	\$140.00	\$140.00	\$0.00	\$140.00	\$0.00	\$0.00	\$140.00	\$140.00	\$0.00
	Fertilizantes, pesticidas y otros agroquímicos	\$0.00	\$140.00	\$140.00	\$140.00	\$0.00	\$140.00	\$0.00	\$0.00	\$140.00	\$140.00	\$0.00
	Medicinas y productos farmacéuticos	\$0.00	\$3,000.00	\$3,000.00	\$633.25	\$2,366.75	\$633.25	\$0.00	\$2,366.75	\$633.25	\$633.25	\$0.00
	Medicinas y productos farmacéuticos	\$0.00	\$3,000.00	\$3,000.00	\$633.25	\$2,366.75	\$633.25	\$0.00	\$2,366.75	\$633.25	\$633.25	\$0.00
	Materiales, accesorios y suministros médicos	\$148,897.20	-\$41,155.83	\$107,741.37	\$12,728.99	\$95,012.38	\$12,728.99	\$0.00	\$95,012.38	\$12,728.99	\$12,728.99	\$0.00
	Materiales, accesorios y suministros médicos	\$148,897.20	-\$41,155.83	\$107,741.37	\$12,728.99	\$95,012.38	\$12,728.99	\$0.00	\$95,012.38	\$12,728.99	\$12,728.99	\$0.00
	COMBUSTIBLES, LUBRICANTES Y ADITIVOS	\$338,315.61	\$0.00	\$338,315.61	\$140,469.16	\$197,846.45	\$140,469.16	\$0.00	\$197,846.45	\$140,469.16	\$140,469.16	\$0.00
	Combustibles, lubricantes y aditivos	\$338,315.61	\$0.00	\$338,315.61	\$140,469.16	\$197,846.45	\$140,469.16	\$0.00	\$197,846.45	\$140,469.16	\$140,469.16	\$0.00
	Combustibles, lubricantes y aditivos	\$338,315.61	\$0.00	\$338,315.61	\$140,469.16	\$197,846.45	\$140,469.16	\$0.00	\$197,846.45	\$140,469.16	\$140,469.16	\$0.00
	VESTUARIO, BLANCOS, PRENDAS DE PROTECCIÓN Y	\$0.00	\$37,181.97	\$37,181.97	\$37,181.97	\$0.00	\$37,181.97	\$0.00	\$0.00	\$37,181.97	\$37,181.97	\$0.00
	Vestuario y uniformes	\$0.00	\$149.97	\$149.97	\$149.97	\$0.00	\$149.97	\$0.00	\$0.00	\$149.97	\$149.97	\$0.00
	Vestuario y uniformes	\$0.00	\$149.97	\$149.97	\$149.97	\$0.00	\$149.97	\$0.00	\$0.00	\$149.97	\$149.97	\$0.00
	Blancos y otros productos textiles, excepto prendas de ve	\$0.00	\$37,032.00	\$37,032.00	\$37,032.00	\$0.00	\$37,032.00	\$0.00	\$0.00	\$37,032.00	\$37,032.00	\$0.00



IPERVISOR

:\Estado\Presupuesto\Egresos_FF

Fecha y hora de Impresión 06/ago./2021 08:20 p. m.

CENTRO DE JUSTICIA PARA LAS MUJERES EN EL ESTADO SAN LUIS POTOSI

Estado del Ejercicio del Presupuesto por Fuente de Financiamiento Al 31/jul./2021

Unidad Administrativa t o d e l G a s t o	Aprobado	Ampliaciones / (Reducciones)	Presupuesto Vigente	Comprometido	Presupuesto Disponibles para Comprometer		Comprometido o No Devengado	Presupuesto Sin Devengar	Ejercido	Pagado	Cuentas por Pagar Deuda
					Disponibles para Comprometer	Devengado					
Blancos y otros productos textiles, excepto prendas de ve	\$0.00	\$37,032.00	\$37,032.00	\$37,032.00	\$0.00	\$0.00	\$0.00	\$0.00	\$37,032.00	\$37,032.00	\$0.00
HERRAMIENTAS, REFACCIONES Y ACCESORIOS MEN	\$39,601.91	\$67,101.56	\$106,703.47	\$99,477.33	\$7,226.14	\$0.00	\$0.00	\$7,226.14	\$99,477.33	\$99,477.33	\$0.00
Herramientas menores	\$6,473.48	\$0.00	\$6,473.48	\$6,473.48	\$5,843.48	\$0.00	\$0.00	\$5,843.48	\$6,473.48	\$6,473.48	\$0.00
Herramientas menores	\$6,473.48	\$0.00	\$6,473.48	\$6,473.48	\$5,843.48	\$0.00	\$0.00	\$5,843.48	\$6,473.48	\$6,473.48	\$0.00
Refacciones y accesorios menores de edificios	\$5,131.66	\$0.00	\$5,131.66	\$3,749.00	\$1,382.66	\$0.00	\$0.00	\$1,382.66	\$3,749.00	\$3,749.00	\$0.00
Refacciones y accesorios menores de edificios	\$5,131.66	\$0.00	\$5,131.66	\$3,749.00	\$1,382.66	\$0.00	\$0.00	\$1,382.66	\$3,749.00	\$3,749.00	\$0.00
Refacciones y accesorios menores de equipo de cómput	\$9,966.57	\$55,434.23	\$65,400.80	\$65,400.80	\$0.00	\$0.00	\$0.00	\$0.00	\$65,400.80	\$65,400.80	\$0.00
Refacciones y accesorios menores de equipo de cómput	\$9,966.57	\$55,434.23	\$65,400.80	\$65,400.80	\$0.00	\$0.00	\$0.00	\$0.00	\$65,400.80	\$65,400.80	\$0.00
Refacciones y accesorios menores de equipo de transpor	\$18,030.20	\$11,667.33	\$29,697.53	\$29,697.53	\$0.00	\$0.00	\$0.00	\$0.00	\$29,697.53	\$29,697.53	\$0.00
Refacciones y accesorios menores de equipo de transpor	\$18,030.20	\$11,667.33	\$29,697.53	\$29,697.53	\$0.00	\$0.00	\$0.00	\$0.00	\$29,697.53	\$29,697.53	\$0.00
SERVICIOS GENERALES	\$1,695,849.38	-\$65,378.43	\$1,630,470.95	\$841,967.16	\$788,503.79	\$0.00	\$0.00	\$788,503.79	\$841,967.16	\$841,967.16	\$0.00
SERVICIOS BÁSICOS	\$713,511.68	-\$105,429.07	\$608,082.61	\$135,467.85	\$472,614.76	\$0.00	\$0.00	\$472,614.76	\$135,467.85	\$135,467.85	\$0.00
Energía eléctrica	\$589,488.62	-\$105,429.07	\$484,059.55	\$88,056.00	\$396,003.55	\$0.00	\$0.00	\$396,003.55	\$88,056.00	\$88,056.00	\$0.00
Energía eléctrica	\$389,488.62	\$0.00	\$389,488.62	\$88,056.00	\$301,432.62	\$0.00	\$0.00	\$301,432.62	\$88,056.00	\$88,056.00	\$0.00
Otros pagos derivados de la prestación del servicio elect	\$200,000.00	-\$105,429.07	\$94,570.93	\$0.00	\$94,570.93	\$0.00	\$0.00	\$94,570.93	\$0.00	\$0.00	\$0.00
Agua	\$14,800.37	\$0.00	\$14,800.37	\$14,560.13	\$240.24	\$0.00	\$0.00	\$240.24	\$14,560.13	\$14,560.13	\$0.00
Agua	\$14,800.37	\$0.00	\$14,800.37	\$14,560.13	\$240.24	\$0.00	\$0.00	\$240.24	\$14,560.13	\$14,560.13	\$0.00
Telefonía tradicional	\$81,121.50	\$0.00	\$81,121.50	\$23,114.61	\$58,006.89	\$0.00	\$0.00	\$58,006.89	\$23,114.61	\$23,114.61	\$0.00
Telefonía tradicional	\$81,121.50	\$0.00	\$81,121.50	\$23,114.61	\$58,006.89	\$0.00	\$0.00	\$58,006.89	\$23,114.61	\$23,114.61	\$0.00
Telefonía celular	\$24,586.00	\$0.00	\$24,586.00	\$8,788.00	\$15,798.00	\$0.00	\$0.00	\$15,798.00	\$8,788.00	\$8,788.00	\$0.00
Telefonía celular	\$24,586.00	\$0.00	\$24,586.00	\$8,788.00	\$15,798.00	\$0.00	\$0.00	\$15,798.00	\$8,788.00	\$8,788.00	\$0.00
Servicios postales y telegráficos	\$3,515.19	\$0.00	\$3,515.19	\$949.11	\$2,566.08	\$0.00	\$0.00	\$2,566.08	\$949.11	\$949.11	\$0.00
Servicios postales y telegráficos	\$3,515.19	\$0.00	\$3,515.19	\$949.11	\$2,566.08	\$0.00	\$0.00	\$2,566.08	\$949.11	\$949.11	\$0.00
SERVICIOS DE ARRENDAMIENTO	\$242,187.15	-\$39,822.40	\$202,364.75	\$201,732.41	\$632.34	\$0.00	\$0.00	\$632.34	\$201,732.41	\$201,732.41	\$0.00
Arrendamiento de edificios	\$150,000.00	-\$55,900.00	\$94,100.00	\$94,100.00	\$0.00	\$0.00	\$0.00	\$0.00	\$94,100.00	\$94,100.00	\$0.00
Arrendamiento de edificios	\$150,000.00	-\$55,900.00	\$94,100.00	\$94,100.00	\$0.00	\$0.00	\$0.00	\$0.00	\$94,100.00	\$94,100.00	\$0.00
Arrendamiento de mobiliario y equipo de administración, i	\$92,187.15	\$2,157.60	\$94,344.75	\$93,712.41	\$632.34	\$0.00	\$0.00	\$632.34	\$93,712.41	\$93,712.41	\$0.00
Arrendamiento de mobiliario y equipo de administración, i	\$92,187.15	\$2,157.60	\$94,344.75	\$93,712.41	\$632.34	\$0.00	\$0.00	\$632.34	\$93,712.41	\$93,712.41	\$0.00
Otros arrendamientos	\$0.00	\$13,920.00	\$13,920.00	\$13,920.00	\$0.00	\$0.00	\$0.00	\$0.00	\$13,920.00	\$13,920.00	\$0.00
Otros arrendamientos	\$0.00	\$13,920.00	\$13,920.00	\$13,920.00	\$0.00	\$0.00	\$0.00	\$0.00	\$13,920.00	\$13,920.00	\$0.00
SERVICIOS PROFESIONALES, CIENTÍFICOS, TÉCNICO	\$150,274.00	\$21,918.49	\$172,192.49	\$133,556.03	\$38,636.46	\$0.00	\$0.00	\$38,636.46	\$133,556.03	\$133,556.03	\$0.00



UPERVISOR
 plEstadoPresupuestoEgresos_FF

CENTRO DE JUSTICIA PARA LAS MUJERES EN EL ESTADO SAN LUIS POTOSÍ

Estado del Ejercicio del Presupuesto por Fuente de Financiamiento Al 31/jul./2021

Fecha y hora de Impresión | 06/jago/2021
 08:20 p. m.

Unidad Administrativa Cuentas por Pagar	Aprobado	Ampliaciones / (Reducciones)	Presupuesto Vigente	Comprometido	Presupuesto Disponible para Comprometer	Devengado	Comprometido o No Devengado	Presupuesto Sin Devenegar	Ejercido	Pagado	Cuentas por Pagar Deuda
Servicios legales, de contabilidad, auditoría y relacionado	\$106,488.00	\$0.00	\$106,488.00	\$67,851.54	\$38,636.46	\$67,851.54	\$0.00	\$38,636.46	\$67,851.54	\$67,851.54	\$0.00
Servicios legales, de contabilidad, auditoría y relacionado	\$106,488.00	\$0.00	\$106,488.00	\$67,851.54	\$38,636.46	\$67,851.54	\$0.00	\$38,636.46	\$67,851.54	\$67,851.54	\$0.00
Servicios profesionales, científicos y técnicos integrales	\$43,786.00	\$21,918.49	\$65,704.49	\$65,704.49	\$0.00	\$65,704.49	\$0.00	\$0.00	\$65,704.49	\$65,704.49	\$0.00
Servicios profesionales, científicos y técnicos integrales	\$43,786.00	\$21,918.49	\$65,704.49	\$65,704.49	\$0.00	\$65,704.49	\$0.00	\$0.00	\$65,704.49	\$65,704.49	\$0.00
SERVICIOS FINANCIEROS, BANCARIOS Y COMERCIA	\$70,833.50	\$861.97	\$71,695.47	\$38,780.62	\$32,914.85	\$38,780.62	\$0.00	\$32,914.85	\$38,780.62	\$38,780.62	\$0.00
Servicios financieros y bancarios	\$6,618.88	\$861.97	\$7,480.85	\$4,817.64	\$2,663.21	\$4,817.64	\$0.00	\$2,663.21	\$4,817.64	\$4,817.64	\$0.00
Servicios financieros y bancarios	\$6,618.88	\$861.97	\$7,480.85	\$4,817.64	\$2,663.21	\$4,817.64	\$0.00	\$2,663.21	\$4,817.64	\$4,817.64	\$0.00
Seguro de bienes patrimoniales	\$64,214.62	\$0.00	\$64,214.62	\$33,962.98	\$30,251.64	\$33,962.98	\$0.00	\$30,251.64	\$33,962.98	\$33,962.98	\$0.00
Seguro de bienes patrimoniales	\$64,214.62	\$0.00	\$64,214.62	\$33,962.98	\$30,251.64	\$33,962.98	\$0.00	\$30,251.64	\$33,962.98	\$33,962.98	\$0.00
SERVICIOS DE INSTALACIÓN, REPARACIÓN, MANTEN	\$427,740.81	\$52,106.58	\$479,847.39	\$250,614.37	\$229,233.02	\$250,614.37	\$0.00	\$229,233.02	\$250,614.37	\$250,614.37	\$0.00
Conservación y mantenimiento menor de inmuebles	\$66,887.83	\$57,092.58	\$123,980.41	\$123,980.41	\$0.00	\$123,980.41	\$0.00	\$0.00	\$123,980.41	\$123,980.41	\$0.00
Conservación y mantenimiento menor de inmuebles	\$66,887.83	\$57,092.58	\$123,980.41	\$123,980.41	\$0.00	\$123,980.41	\$0.00	\$0.00	\$123,980.41	\$123,980.41	\$0.00
Reparación y mantenimiento de equipo de transporte	\$111,293.17	\$0.00	\$111,293.17	\$27,381.04	\$83,912.13	\$27,381.04	\$0.00	\$83,912.13	\$27,381.04	\$27,381.04	\$0.00
Reparación y mantenimiento de equipo de transporte	\$111,293.17	\$0.00	\$111,293.17	\$27,381.04	\$83,912.13	\$27,381.04	\$0.00	\$83,912.13	\$27,381.04	\$27,381.04	\$0.00
Servicios de limpieza y manejo de desechos	\$207,989.52	\$0.00	\$207,989.52	\$96,700.92	\$111,288.60	\$96,700.92	\$0.00	\$111,288.60	\$96,700.92	\$96,700.92	\$0.00
Servicios de limpieza y manejo de desechos	\$207,989.52	\$0.00	\$207,989.52	\$96,700.92	\$111,288.60	\$96,700.92	\$0.00	\$111,288.60	\$96,700.92	\$96,700.92	\$0.00
Servicios de jardinería y fumigación	\$41,570.29	-\$4,986.00	\$36,584.29	\$2,552.00	\$34,032.29	\$2,552.00	\$0.00	\$34,032.29	\$2,552.00	\$2,552.00	\$0.00
Servicios de jardinería y fumigación	\$41,570.29	-\$4,986.00	\$36,584.29	\$2,552.00	\$34,032.29	\$2,552.00	\$0.00	\$34,032.29	\$2,552.00	\$2,552.00	\$0.00
SERVICIOS DE TRASLADOS Y VIÁTICOS	\$90,976.24	\$0.00	\$90,976.24	\$76,829.88	\$14,146.36	\$76,829.88	\$0.00	\$14,146.36	\$76,829.88	\$76,829.88	\$0.00
Viáticos en el país	\$90,976.24	\$0.00	\$90,976.24	\$76,829.88	\$14,146.36	\$76,829.88	\$0.00	\$14,146.36	\$76,829.88	\$76,829.88	\$0.00
Viáticos en el país	\$90,976.24	\$0.00	\$90,976.24	\$76,829.88	\$14,146.36	\$76,829.88	\$0.00	\$14,146.36	\$76,829.88	\$76,829.88	\$0.00
OTROS SERVICIOS GENERALES	\$326.00	\$4,986.00	\$5,312.00	\$4,986.00	\$326.00	\$4,986.00	\$0.00	\$326.00	\$4,986.00	\$4,986.00	\$0.00
Impuestos y derechos	\$326.00	\$4,986.00	\$5,312.00	\$4,986.00	\$326.00	\$4,986.00	\$0.00	\$326.00	\$4,986.00	\$4,986.00	\$0.00
Impuestos y derechos	\$326.00	\$4,986.00	\$5,312.00	\$4,986.00	\$326.00	\$4,986.00	\$0.00	\$326.00	\$4,986.00	\$4,986.00	\$0.00
Tenencia y canje de placas de vehículos oficiales	\$0.00	\$4,986.00	\$4,986.00	\$4,986.00	\$0.00	\$4,986.00	\$0.00	\$0.00	\$0.00	\$0.00	\$0.00
TRANSFERENCIAS, ASIGNACIONES, SUBSIDIO	\$9,000.00	\$0.00	\$9,000.00	\$0.00	\$9,000.00	\$0.00	\$0.00	\$9,000.00	\$0.00	\$0.00	\$0.00
AYUDAS SOCIALES	\$9,000.00	\$0.00	\$9,000.00	\$0.00	\$9,000.00	\$0.00	\$0.00	\$9,000.00	\$0.00	\$0.00	\$0.00
Ayudas sociales a personas	\$9,000.00	\$0.00	\$9,000.00	\$0.00	\$9,000.00	\$0.00	\$0.00	\$9,000.00	\$0.00	\$0.00	\$0.00
Ayudas sociales a personas	\$9,000.00	\$0.00	\$9,000.00	\$0.00	\$9,000.00	\$0.00	\$0.00	\$9,000.00	\$0.00	\$0.00	\$0.00
TRANSFERENCIA DE GOBIERNO DEL	\$11,684,375.00	\$861.97	\$11,685,236.97	\$10,467,395.17	\$1,217,857.80	\$6,066,457.18	\$4,380,941.99	\$5,398,778.79	\$6,066,457.18	\$6,066,457.18	\$0.00




UPERVISOR
EstadoPresupuestoEgresos_FF

CENTRO DE JUSTICIA PARA LAS MUJERES EN EL ESTADO SAN LUIS POTOSI

Estado del Ejercicio del Presupuesto por Fuente de Financiamiento Al 31/jul./2021

Fecha y hora de Impresión: 06/ago./2021 08:20 p. m.

Unidad Administrativa del Gasto	Aprobado	Ampliaciones / (Reducciones)	Presupuesto Vigente	Comprometido	Presupuesto Disponibile para Comprometer	Devengado	Comprometid o No Devengado	Presupuesto Sin Devengar	Ejercido	Pagado	Cuentas por
											Pagar Deuda
	\$11,684,375.00	\$867.37	\$11,685,236.97	\$10,467,399.17	\$1,217,837.80	\$5,086,487.18	\$4,380,941.99	\$5,998,779.79	\$5,086,487.18	\$5,086,487.18	\$0.00
Total Final											



LIC. JULIETA MENDEZ SALAS
COORDINADORA GENERAL DEL CENTRO DE JUSTICIA DE LAS
MUJERES