



"2021, Año de la Solidaridad médica, administrativa, y civil, que colabora en la contingencia sanitaria del COVID 19".

Tamazunchale, San Luis Potosí, **06/abril/2021**


OFICIO No. JRF/010/2021

C.P. JOAQUIN HERRÁN LÓPEZ
DIRECTOR DE CONTABILIDAD GUBERNAMENTAL
SECRETARIA DE FINANZAS
PRESENTE

Por medio del presente, me permito entregar a Usted, Estados Financieros del Instituto Tecnológico Superior de Tamazunchale, S. L. P., correspondiente al mes de marzo 2021, anexamos la siguiente información:

INFORMACIÓN CONTABLE

- 22. Estado De Actividades
- 23. Estado De Situación Financiera
- 24. Estado De Variación En La Hacienda Pública
- 25. Estado De Cambios En La Situación Financiera
- 26. Estado De Flujo De Efectivo
- 27. Notas A Los Estados Financieros
- 28. Estado Analítico Del Activo
- 29. Estado Analítico De La Deuda Y Otros Pasivos



INFORMACIÓN PRESUPUESTARIA

- 30. Estado Analítico De Ingresos
- 31. Estado Analítico Del Presupuesto De Egresos En Clasificación Administrativa Estado Analítico Del Presupuesto De Egresos En Clasificación Económica (Por Tipo De Gasto) Estado Analítico Del Presupuesto De Egresos En Clasificación Por Objeto De Gasto (Capítulo Y Concepto)





"2021, Año de la Solidaridad médica, administrativa, y civil, que colabora en la contingencia sanitaria del COVID 19".

32. Estado Analítico Del Presupuesto De Egresos Por Clasificación Funcional.
33. Estado Analítico Del Presupuesto De Egresos Por Clasificación Funcional. Por Dependencia.
34. Estado Analítico Del Presupuesto De Egresos Por Fuente De Financiamiento.
35. Estado Analítico Del Presupuesto De Egresos Por Clasificación Administrativa (Por Dependencia O Unidad Administrativa)
36. Estado Analítico Del Presupuesto De Egresos Por Clasificación Administrativa (Por Poder)
37. Estado Analítico Del Presupuesto De Egresos Por Clasificación Administrativa (Por Fideicomiso)

INFORMACIÓN PROGRAMÁTICA

38. Gasto Por Categoría Programática
39. Gasto Por Categoría Programática Por Dependencia
40. Programas y Proyectos de Inversión

ANEXOS TRIMESTRALES

- Informe Sobre Pasivos Contingentes (No aplica)
- Informe De Endeudamiento Neto
- Informe De Intereses De La Deuda
- Indicadores de Postura Fiscal
- Relación De Bienes Muebles
- Relación De Bienes Inmuebles
- Relación de Cuentas Bancarias Productivas Específicas
- Relación de Esquemas Bursátiles y de Coberturas Financieras (No aplica)





"2021, Año de la Solidaridad médica, administrativa, y civil, que colabora en la contingencia sanitaria del COVID 19".

ESTADOS FINANCIEROS DE LA LEY DE DISCIPLINA FINANCIERA

- Estado de Situación Financiera Detallado
- Informe Analítico de la Deuda Pública y Otros Pasivos
- Informe analítico de Obligaciones Diferentes de Financiamiento
- Balance Presupuestario
- Estado Analítico de Ingresos Detallado
- Estado Analítico del Presupuesto de Egresos Detallado (Clasificación por Objeto de Gasto)
- Estado Analítico del Presupuesto de Egresos Detallado (Clasificación Administrativa)
- Estado Analítico del Presupuesto de Egresos Detallado (Clasificación Funcional)
- Estado Analítico del Presupuesto de Egresos Detallado (Clasificación de Servicios Personales por Categoría)
- Informe Sobre Estudios Actuariales

Sin más por el momento, reciba un cordial saludo

ATENTAMENTE

Excelencia en Educación Tecnológica®

C.P. CLAUDIA DIAZ AGUILAR
SUBDIRECTORA DE SERVICIOS ADMINISTRATIVOS



SECRETARIA DE
EDUCACIÓN DE
GOBIERNO DEL ESTADO
DE SAN LUIS POTOSÍ
INSTITUTO TECNOLÓGICO
SUPERIOR DE
TAMAZUNCHALE, S.L.P.

C.P.CDA/pbs



Km. 6.5 Carr. Tamazunchale-San Martín, C.P. 79960, Tamazunchale; S.L.P.
Tels. 483-361-8361 y 62 Ext. 400
email: itstmz@tamazunchale.tecnm.mx
<https://tamazunchale.tecnm.mx>




Instituto Tecnológico Superior de Tamazunchale
Estado de Actividades
Del 1 de Enero al 31 de Marzo de 2021 y 2020
(Pesos)

Concepto	2021	2020
INGRESOS Y OTROS BENEFICIOS		
Ingresos de la Gestión		
Impuestos	2,548,447	2,252,210
Cuotas y Aportaciones de Seguridad Social	0	0
Contribuciones de Mejoras	0	0
Derechos	0	0
Productos	2,548,447	2,252,210
Aprovechamientos	0	0
Ingresos por Venta de Bienes y Prestación de Servicios	0	0
Participaciones, Aportaciones, Convenios, Incentivos Derivados de la Colaboración Fiscal, Fondos Distintos de Aportaciones, Transferencias, Asignaciones, Subsidios y Subvenciones, y Pensiones y Jubilaciones	9,342,362	9,207,840
Participaciones, Aportaciones, Convenios, Incentivos Derivados de la Colaboración Fiscal, Fondos Distintos de Aportaciones	0	0
Transferencias, Asignaciones, Subsidios y Subvenciones, y Pensiones y Jubilaciones	9,342,362	9,207,840
Otros Ingresos y Beneficios	1,702	29,746
Ingresos Financieros	0	0
Incremento por Variación de Inventarios	0	0
Disminución del Exceso de Estimaciones por Pérdida o Deterioro u Obsolescencia	0	0
Disminución del Exceso de Provisiones	0	0
Otros Ingresos y Beneficios Varios	1,702	29,746
Total de Ingresos y Otros Beneficios	11,892,510	11,489,796
GASTOS Y OTRAS PÉRDIDAS		
Gastos de Funcionamiento	10,966,840	11,679,308
Servicios Personales	10,693,047	9,812,841
Materiales y Suministros	0	546,521
Servicios Generales	273,793	1,319,946
Transferencias, Asignaciones, Subsidios y Otras Ayudas	0	15,642
Transferencias Internas y Asignaciones al Sector Público	0	0
Transferencias al Resto del Sector Público	0	0
Subsidios y Subvenciones	0	0
Ayudas Sociales	0	15,642
Pensiones y Jubilaciones	0	0
Transferencias a Fideicomisos, Mandatos y Contratos Análogos	0	0
Transferencias a la Seguridad Social	0	0
Donativos	0	0
Transferencias al Exterior	0	0
Participaciones y Aportaciones	0	0
Participaciones	0	0
Aportaciones	0	0
Convenios	0	0
Intereses, Comisiones y Otros Gastos de la Deuda Pública	0	0
Intereses de la Deuda Pública	0	0
Comisiones de la Deuda Pública	0	0
Gastos de la Deuda Pública	0	0
Costo por Coberturas	0	0
Apoyos Financieros	0	0
Otros Gastos y Pérdidas Extraordinarias	0	0
Estimaciones, Depreciaciones, Deterioros, Obsolescencia y Provisiones	0	0
Disminución de Inventarios	0	0
Aumento por Insuficiencia de Estimaciones por Pérdida o Deterioro y Aumento por Insuficiencia de Provisiones	0	0
Otros Gastos	0	0
Inversión Pública	0	0
Inversión Pública no Capitalizable	0	0
Total de Gastos y Otras Pérdidas	10,966,840	11,694,950
Resultados del Ejercicio (Ahorro/Desahorro)	925,670	-205,154

Bajo protesta de decir verdad declaramos que los Estados Financieros y sus Notas son razonablemente correctos y responsabilidad del emisor.


C. P. PASTOR BALDEAMAR SANTIAGO
JEFE DE RECURSOS FINANCIEROS


C. P. CLAUDIA DÍAZ AGUILAR
SUBDIRECTORA DE SERVICIOS ADMINISTRATIVOS

Instituto Tecnológico Superior de Tamazunchale
Estado de Situación Financiera
Al 31 de Marzo de 2021 y 2020
(Pesos)

CONCEPTO	Año	
	2021	2020
ACTIVO		
Activo Circulante		
Efectivo y Equivalentes	3,115,638	1,848,547
Derechos a Recibir Efectivo o Equivalentes	6,106,541	6,581,182
Derechos a Recibir Bienes o Servicios	2,143,120	2,191,657
Inventarios	0	0
Almacenes	0	0
Estimación por Pérdida o Deterioro de Activos Circulantes	0	0
Otros Activos Circulantes	0	0
Total de Activos Circulantes	11,365,299	10,621,386
Activo No Circulante		
Inversiones Financieras a Largo Plazo	0	0
Derechos a Recibir Efectivo o Equivalentes a Largo Plazo	0	0
Bienes Inmuebles, Infraestructura y Construcciones en Proceso	27,036,709	27,036,709
Bienes Muebles	12,815,141	12,736,519
Activos Intangibles	281,185	276,545
Depreciación, Deterioro y Amortización Acumulada de Bienes	0	0
Activos Diferidos	0	0
Estimación por Pérdida o Deterioro de Activos no Circulantes	0	0
Otros Activos no Circulantes	0	0
Total de Activos No Circulantes	40,133,034	40,049,772
Total del Activo	51,498,333	50,671,159
PASIVO		
Pasivo Circulante		
Cuentas por Pagar a Corto Plazo	32,028,388	32,028,388
Documentos por Pagar a Corto Plazo	49,985	49,985
Porción a Corto Plazo de la Deuda Pública a Largo Plazo	0	0
Títulos y Valores a Corto Plazo	0	0
Pasivos Diferidos a Corto Plazo	0	0
Fondos y Bienes de Terceros en Garantía y/o Administración a Corto Plazo	16,000	16,000
Provisiones a Corto Plazo	0	0
Otros Pasivos a Corto Plazo	0	0
Total de Pasivos Circulantes	32,093,373	32,093,373
Pasivo No Circulante		
Cuentas por Pagar a Largo Plazo	0	0
Documentos por Pagar a Largo Plazo	0	0
Deuda Pública a Largo Plazo	0	0
Pasivos Diferidos a Largo Plazo	0	0
Fondos y Bienes de Terceros en Garantía y/o en Administración a Largo Plazo	0	0
Provisiones a Largo Plazo	0	0
Total de Pasivos No Circulantes	0	0
Total del Pasivo	32,093,373	30,911,341
HACIENDA PÚBLICA/ PATRIMONIO		
Hacienda Pública/Patrimonio Contribuido		
Aportaciones	28,255,694	28,255,694
Donaciones de Capital	0	0
Actualización de la Hacienda Pública / Patrimonio	0	0
Hacienda Pública/Patrimonio Generado		
Resultados del Ejercicio (Ahorro / Desahorro)	925,670	-205,154
Resultados de Ejercicios Anteriores	-8,098,327	-8,219,285
Revalúos	0	0
Reservas	0	0
Rectificaciones de Resultados de Ejercicios Anteriores	-1,678,677	-71,438
Exceso o Insuficiencia en la Actualización de la Hacienda Pública/Patrimonio	0	0
Resultado por Posición Monetaria	0	0
Resultado por Tenencia de Activos no Monetarios	0	0
Total Hacienda Pública/ Patrimonio	19,404,360	19,759,817
Total del Pasivo y Hacienda Pública / Patrimonio	51,498,333	50,671,159

Bajo protesta de decir verdad declaramos que los Estados Financieros y Anexos son razonablemente correctos y responsabilidad del emisor

LIC. RAÚL DE JESÚS GONZÁLEZ VEGA
DIRECTOR GENERAL

C.P. PASTORA BALDELMAR SANTIAGO
JEFA DE RECURSOS FINANCIEROS

C.P. CLAUDIA DÍAZ AGUILAR
SUBDIRECTORA DE SERVICIOS ADMINISTRATIVOS


Instituto Tecnológico Superior de Tamazunchale
 Estado de Variación en la Hacienda Pública
 Del 1 de Enero al 31 de Marzo de 2021
 (pesos)

Concepto	Hacienda Pública/Patrimonio Contribuido	Hacienda Pública/Patrimonio Generado de Ejercicio Anteriores	Hacienda Pública/Patrimonio Generado del Ejercicio	Exceso o Insuficiencia en la Actualización de la Hacienda Pública / Patrimonio	TOTAL
HACIENDA PÚBLICA/PATRIMONIO CONTRIBUIDO NETO DE 2020	28,255,694				28,255,694
Aportaciones	28,255,694				28,255,694
Donaciones de Capital	0				0
Actualización de la Hacienda Pública/Patrimonio	0				0
HACIENDA PÚBLICA /PATRIMONIO GENERADO NETO DE 2020		-8,290,722	-205,154		-8,495,876
Resultados del Ejercicio (Ahorro/Desahorro)			-205,154		-205,154
Resultados de Ejercicios Anteriores		-8,219,285			-8,219,285
Revalúos		0			0
Reservas		0			0
Rectificaciones de Resultados de Ejercicios Anteriores		-71,438			-71,438
EXCESO O INSUFICIENCIA EN LA ACTUALIZACIÓN DE LA HACIENDA PÚBLICA/ PATRIMONIO NETO DE 2020				0	0
Resultado por Posición Monetaria				0	0
Resultado por Tenencia de Activos no Monetarios				0	0
HACIENDA PÚBLICA / PATRIMONIO NETO FINAL DE 2020	28,255,694	-8,290,722	-205,154	0	19,759,817
CAMBIOS EN LA HACIENDA PÚBLICA/PATRIMONIO CONTRIBUIDO NETO DE 2021	0				0
Aportaciones	0				0
Donaciones de Capital	0				0
Actualización de la Hacienda Pública/Patrimonio	0				0
VARIACIONES DE LA HACIENDA PÚBLICA / PATRIMONIO GENERADO NETO DE 2021		120,958	-476,415		-355,457
Resultados del Ejercicio (Ahorro/Desahorro)			925,670		925,670
Resultados de Ejercicios Anteriores		120,958	205,154		326,112
Revalúos		0	0		0
Reservas		0	0		0
Rectificaciones de Resultados de Ejercicios Anteriores			-1,607,239		-1,607,239
CAMBIOS EN EL EXCESO O INSUFICIENCIA EN LA ACTUALIZACIÓN DE LA HACIENDA PÚBLICA/ PATRIMONIO NETO DE 2021				0	0
Resultado por Posición Monetaria				0	0
Resultado por Tenencia de Activos no Monetarios				0	0
HACIENDA PÚBLICA / PATRIMONIO NETO FINAL DE 2021	28,255,694	-8,169,765	-681,569	0	19,404,360

Bajo protesta de decir verdad declaramos que los Estados Financieros y sus Notas son razonablemente correctos y responsabilidad del emisor

LIC. RAÚL MESTRE GONZÁLEZ VESPA
 DIRECTOR GENERAL

C.P. PASTORA BALDEAMAR SANTIBÁÑEZ
 JEFA DE RECURSOS FINANCIEROS


 C.P. CLAUDIA DÍAZ AGUILAR
 SUBDIRECTORA DE SERVICIOS ADMINISTRATIVOS

Instituto Tecnológico Superior de Tamazunchale
Estado de Cambios en la Situación Financiera
Del 1 de Enero al 31 de Marzo de 2021
(Pesos)

Concepto	Origen	Aplicación
ACTIVO	0	827,174
Activo Circulante	0	743,913
Efectivo y Equivalentes	0	1,267,090
Derechos a Recibir Efectivo o Equivalentes	474,641	0
Derechos a Recibir Bienes o Servicios	48,537	0
Inventarios	0	0
Almacenes	0	0
Estimación por Pérdida o Deterioro de Activos Circulantes	0	0
Otros Activos Circulantes	0	0
Activo No Circulante	0	83,262
Inversiones Financieras a Largo Plazo	0	0
Derechos a Recibir Efectivo o Equivalentes a Largo Plazo	0	0
Bienes Inmuebles, Infraestructura y Construcciones en Proceso	0	0
Bienes Muebles	0	78,622
Activos Intangibles	0	4,640
Depreciación, Deterioro y Amortización Acumulada de Bienes	0	0
Activos Diferidos	0	0
Estimación por Pérdida o Deterioro de Activos no Circulantes	0	0
Otros Activos no Circulantes	0	0
PASIVO	1,182,632	0
Pasivo Circulante	1,182,632	0
Cuentas por Pagar a Corto Plazo	1,864,153	0
Documentos por Pagar a Corto Plazo	0	681,521
Porción a Corto Plazo de la Deuda Pública a Largo Plazo	0	0
Títulos y Valores a Corto Plazo	0	0
Pasivos Diferidos a Corto Plazo	0	0
Fondos y Bienes de Terceros en Garantía y/o Administración a Corto Plazo	0	0
Provisiones a Corto Plazo	0	0
Otros Pasivos a Corto Plazo	0	0
Pasivo No Circulante	0	0
Cuentas por Pagar a Largo Plazo	0	0
Documentos por Pagar a Largo Plazo	0	0
Deuda Pública a Largo Plazo	0	0
Pasivos Diferidos a Largo Plazo	0	0
Fondos y Bienes de Terceros en Garantía y/o en Administración a Largo Plazo	0	0
Provisiones a Largo Plazo	0	0
HACIENDA PÚBLICA/ PATRIMONIO	0	355,457
Hacienda Pública/Patrimonio Contribuido	0	0
Aportaciones	0	0
Donaciones de Capital	0	0
Actualización de la Hacienda Pública / Patrimonio	0	0
Hacienda Pública/Patrimonio Generado	0	355,457
Resultados del Ejercicio (Ahorro / Desahorro)	1,130,824	0
Resultados de Ejercicios Anteriores	120,958	0
Revalúos	0	0
Reservas	0	0
Rectificaciones de Resultados de Ejercicios Anteriores	0	1,607,239
Exceso o Insuficiencia en la Actualización de la Hacienda Pública/Patrimonio	0	0
Resultado por Posición Monetaria	0	0
Resultado por Tenencia de Activos no Monetarios	0	0

Bajo protesta de decir verdad declaramos que los Estados Financieros y sus Notas son razonablemente correctos y responsabilidad del emisor.

LIC. RAÚL DE JESÚS GONZÁLEZ VEGA
 DIRECTOR GENERAL

C.P. CLAUDIA DÍAZ AGUILAR
 SUBDIRECTORA DE SERVICIOS ADMINISTRATIVOS

C.P. PASTORA BALDELAMAR SANTIAGO
 JEFA DE RECURSOS FINANCIEROS

Instituto Tecnológico Superior de Tamazunchale
Estado de Flujos de Efectivo
Del 1 de Enero al 31 de Marzo de 2021 y 2020
(Pesos)

Concepto	2021	2020
Flujos de Efectivo de las Actividades de Operación		
Origen	11,968,914	11,460,050
Impuestos	0	0
Cuotas y Aportaciones de Seguridad Social	0	0
Contribuciones de mejoras	0	0
Derechos	2,548,447	2,252,210
Productos	0	0
Aprovechamientos	0	0
Ingresos por Venta de Bienes y Prestación de Servicios	0	0
Participaciones, Aportaciones, Convenios, Incentivos Derivados de la Colaboración Fiscal y Fondos Distintos de Aportaciones	0	0
Transferencias, Asignaciones, Subsidios y Subvenciones, y Pensiones y Jubilaciones	9,342,362	9,207,840
Otros Orígenes de Operación	78,106	0
Aplicación	12,385,765	14,527,905
Servicios Personales	12,026,314	9,663,246
Materiales y Suministros	0	570,819
Servicios Generales	359,451	1,323,803
Transferencias Internas y Asignaciones al Sector Público	0	0
Transferencias al resto del Sector Público	0	0
Subsidios y Subvenciones	0	0
Ayudas Sociales	0	15,642
Pensiones y Jubilaciones	0	0
Transferencias a Fideicomisos, Mandatos y Contratos Análogos	0	0
Transferencias a la Seguridad Social	0	0
Donativos	0	0
Transferencias al Exterior	0	0
Participaciones	0	0
Aportaciones	0	0
Convenios	0	0
Otras Aplicaciones de Operación	0	2,954,395
Flujos Netos de Efectivo por Actividades de Operación	-416,850	-3,067,855
Flujos de Efectivo de las Actividades de Inversión		
Origen	0	0
Bienes Inmuebles, Infraestructura y Construcciones en Proceso	0	0
Bienes Muebles	0	0
Otros Orígenes de Inversión	0	0
Aplicación	0	0
Bienes Inmuebles, Infraestructura y Construcciones en Proceso	0	0
Bienes Muebles	0	0
Otras Aplicaciones de Inversión	0	0
Flujos Netos de Efectivo por Actividades de Inversión	0	0
Flujo de Efectivo de las Actividades de Financiamiento		
Origen	0	0
Endeudamiento Neto	0	0
Interno	0	0
Externo	0	0
Otros Orígenes de Financiamiento	0	0
Aplicación	0	0
Servicios de la Deuda	0	0
Interno	0	0
Externo	0	0
Otras Aplicaciones de Financiamiento	0	0
Flujos netos de Efectivo por Actividades de Financiamiento	0	0
Incremento/Disminución Neta en el Efectivo y Equivalentes al Efectivo	-416,850	-3,067,855
Efectivo y Equivalentes al Efectivo al inicio del Ejercicio	3,532,488	4,916,402
Efectivo y Equivalentes al Efectivo al final del Ejercicio	3,115,638	1,848,547

Bajo protesta de decir verdad declaramos que los Estados Financieros y sus Notas son razonablemente correctos y responsabilidad del emisor

LIC. RAÚL DE JESÚS GONZÁLEZ VEGA
DIRECTOR GENERAL

C.P. CLAUDIA DÍAZ AGUILAR
SUBDIRECTORA DE SERVICIOS ADMINISTRATIVOS

C.P. PASTORA BALDELAMAR SANTIAGO
JEFA DE RECURSOS FINANCIEROS

Instituto Tecnológico Superior de Tamazunchale
 Estado Analítico del Activo
 Del 1 de Enero al 31 de Marzo de 2021
 (Pesos)

Concepto	Saldo Inicial 1	Cargos del Periodo 2	Abonos del Periodo 3	Saldo Final 4=(1+2-3)	Variación del Periodo (4-1)
ACTIVO					
Activo Circulante	13,090,951	31,108,488	32,834,140	11,365,299	-1,725,652
Efectivo y Equivalentes	3,532,488	18,902,958	19,319,809	3,115,638	-416,850
Derechos a Recibir Efectivo o Equivalentes	7,331,843	12,205,530	13,430,832	6,106,541	-1,225,302
Derechos a Recibir Bienes o Servicios	2,226,620	0	83,500	2,143,120	-83,500
Inventarios	0	0	0	0	0
Almacenes	0	0	0	0	0
Estimación por Pérdida o Deterioro de Activos Circulantes	0	0	0	0	0
Otros Activos Circulantes	0	0	0	0	0
Activo No Circulante	40,133,034	0	0	40,133,034	0
Inversiones Financieras a Largo Plazo	0	0	0	0	0
Derechos a Recibir Efectivo o Equivalentes a Largo Plazo	0	0	0	0	0
Bienes Inmuebles, Infraestructura y Construcciones en Proceso	27,036,709	0	0	27,036,709	0
Bienes Muebles	12,815,141	0	0	12,815,141	0
Activos Intangibles	281,185	0	0	281,185	0
Depreciación, Deterioro y Amortización Acumulada de Bienes	0	0	0	0	0
Activos Diferidos	0	0	0	0	0
Estimación por Pérdida o Deterioro de Activos no Circulantes	0	0	0	0	0
Otros Activos no Circulantes	0	0	0	0	0
TOTAL DEL ACTIVO	53,223,985	31,108,488	32,834,140	51,498,333	-1,725,652

Bajo protesta de decir verdad declaramos que los Estados Financieros y sus Notas son razonablemente correctos y responsabilidad del emisor

LIC. RAÚL DE JESÚS GONZÁLEZ VEGA
 DIRECTOR GENERAL

C.P. CAUDIA DÍAZ AGUILAR
 SUBDIRECTORA DE SERVICIOS ADMINISTRATIVOS

C.P. PASTORA BALDELMAR SANTIAGO
 JEFA DE RECURSOS FINANCIEROS

Instituto Tecnológico Superior de Tamazunchale
 Estado Analítico de la Deuda y Otros Pasivos
 Del 1 de Enero al 31 de Marzo de 2021
 (Pesos)

Denominación de las Deudas	Moneda de Contratación	Institución o País Acreedor	Saldo Inicial del Periodo	Saldo Final del Periodo
DEUDA PÚBLICA				
Corto Plazo				
Deuda Interna				
Instituciones de Crédito	Peso	México	0	0
Títulos y Valores	Peso	México	0	0
Arrendamientos Financieros	Peso	México	0	0
Deuda Externa				
Organismos Financieros Internacionales	Peso	México	0	0
Deuda Bilateral	Peso	México	0	0
Títulos y Valores	Peso	México	0	0
Arrendamientos Financieros	Peso	México	0	0
Subtotal a Corto Plazo			0	0
Largo Plazo				
Deuda Interna				
Instituciones de Crédito	Peso	México	0	0
Títulos y Valores	Peso	México	0	0
Arrendamientos Financieros	Peso	México	0	0
Deuda Externa				
Organismos Financieros Internacionales	Peso	México	0	0
Deuda Bilateral	Peso	México	0	0
Títulos y Valores	Peso	México	0	0
Arrendamientos Financieros	Peso	México	0	0
Subtotal a Largo Plazo			0	0
Otros Pasivos	Peso	México	33,132,056	32,093,973
Total Deuda y Otros Pasivos			33,132,056	32,093,973

Bajo protesta de decir verdad declaramos que los Estados Financieros y sus Notas son razonablemente correctos y responsabilidad del emisor.

 LIC. RAÚL DE JESÚS GONZÁLEZ VEGA
 DIRECTOR GENERAL

 C.P. CLAUDIA DÍAZ AGUILAR
 SUBDIRECTORA DE SERVICIOS ADMINISTRATIVOS

 C.P. PASTORA BALDELAMAR SANTIBÁÑEZ
 JEFA DE RECURSOS FINANCIEROS

Instituto Tecnológico Superior de Tamazunchale
Estado Analítico de Ingresos
Del 1 de Enero al 31 de Marzo de 2021

Rubro de Ingresos	Ingreso					Diferencia (6= 5 - 1)
	Estimado (1)	Ampliaciones y Reducciones (2)	Modificado (3= 1 + 2)	Devengado (4)	Recaudado (5)	
Impuestos	0	0	0	0	0	0
Cuotas y Aportaciones de Seguridad Social	0	0	0	0	0	0
Contribuciones de Mejoras	0	0	0	0	0	0
Derechos	7,549,360	0	7,549,360	2,548,447	2,548,447	-5,000,913
Productos	0	0	0	0	0	0
Aprovechamientos	0	0	0	0	0	0
Ingresos por Venta de Bienes, Prestación de Servicios y Otros Ingresos	0	0	0	0	0	0
Participaciones, Aportaciones, Convenios, Incentivos Derivados de la Colaboración Fiscal y Fondos Distintos de Aportaciones	0	0	0	0	0	0
Transferencias, Asignaciones, Subsidios y Subvenciones, y Pensiones y Jubilaciones	46,563,706	0	46,563,706	9,342,362	9,342,362	-37,221,344
Ingresos Derivados de Financiamientos	0	0	0	0	0	0
Total	54,113,066	0	54,113,066	11,890,809	11,890,809	-42,222,257
				Ingresos excedentes ¹		

Estado Analítico de Ingresos Por Fuente de Financiamiento	Ingreso					Diferencia (6= 5 - 1)
	Estimado (1)	Ampliaciones y Reducciones (2)	Modificado (3= 1 + 2)	Devengado (4)	Recaudado (5)	
Ingresos del Poder Ejecutivo Federal o Estatal y de los Municipios	0	0	0	0	0	0
Impuestos	0	0	0	0	0	0
Cuotas y Aportaciones de Seguridad Social	0	0	0	0	0	0
Contribuciones de Mejoras	0	0	0	0	0	0
Derechos	7,549,360	0	7,549,360	2,548,447	2,548,447	-5,000,913
Productos	0	0	0	0	0	0
Aprovechamientos	0	0	0	0	0	0
Participaciones, Aportaciones, Convenios, Incentivos Derivados de la Colaboración Fiscal y Fondos Distintos de Aportaciones	0	0	0	0	0	0
Transferencias, Asignaciones, Subsidios y Subvenciones, y Pensiones y Jubilaciones	46,563,706	0	46,563,706	9,342,362	9,342,362	-37,221,344
Ingresos de los Entes Públicos de los Poderes Legislativo y Judicial, de los Organos Autónomos y del Sector Paraestatal o Paramunicipal, así como de las Empresas Productivas del Estado	0	0	0	0	0	0
Cuotas y Aportaciones de Seguridad Social	0	0	0	0	0	0
Productos	0	0	0	0	0	0
Ingresos por Venta de Bienes, Prestación de Servicios y Otros Ingresos	0	0	0	0	0	0
Transferencias, Asignaciones, Subsidios y Subvenciones, y Pensiones y Jubilaciones	0	0	0	0	0	0
Ingresos derivados de financiamiento	0	0	0	0	0	0
Ingresos Derivados de Financiamientos	0	0	0	0	0	0
Total	54,113,066	0	54,113,066	11,890,809	11,890,809	-42,222,257
				Ingresos excedentes		


LIZBETH DE JESUS GONZALEZ VEGA
DIRECTOR GENERAL


C.P. PASTORA BALDEMAR SANTIAGO
JEFA DE RECURSOS FINANCIEROS

C.P. CLAUDIA DIAZ ARJULAR
SUBDIRECTORA DE SERVICIOS ADMINISTRATIVOS

Instituto Tecnológico Superior de Tamazunchale
 Estado Analítico del Ejercicio del Presupuesto de Egresos
 Clasificación Administrativa
 Del 1 de Enero al 31 de Marzo de 2021

Concepto	Egresos					Subejercicio 6 = (3 - 4)
	Aprobado 1	Ampliaciones/ (Reducciones) 2	Modificado 3 = (1 + 2)	Devergado 4	Pagado 5	
Sin Ramo/Dependencia	\$54,113,066	\$0	\$54,113,066	\$12,591,946	\$12,385,765	\$41,521,120
DIRECCIÓN GENERAL	\$285,432	\$0	\$285,432	\$277,908	\$277,908	\$7,524
DIRECCIÓN ACADÉMICA	\$530,000	\$0	\$530,000	\$0	\$0	\$530,000
SUBDIRECCIÓN DE SERVICIOS ADMINISTRATIVOS	\$52,626,713	\$0	\$52,626,713	\$12,308,087	\$12,101,905	\$40,318,626
DIRECCIÓN DE PLANEACIÓN Y VINCULACIÓN	\$670,921	\$0	\$670,921	\$5,951	\$5,951	\$664,970
	\$0	\$0	\$0	\$0	\$0	\$0
	\$0	\$0	\$0	\$0	\$0	\$0
	\$0	\$0	\$0	\$0	\$0	\$0
Total del Gasto	\$54,113,066	\$0	\$54,113,066	\$12,591,946	\$12,385,765	\$41,521,120



 LIC. RAÚL DE JESÚS CÁRDENAS VEGA
 DIRECTOR GENERAL



 C.P. PASTORA BALDEAMAR SANTIAGO
 JEFA DE RECURSOS FINANCIEROS


 C.P. CLAUDIA DÍAZ AGUILAR
 SUBDIRECTORA DE SERVICIOS ADMINISTRATIVOS

Instituto Tecnológico Superior de Tamazunchale
Estado Analítico del Ejercicio del Presupuesto de Egresos
Clasificación Económica (por Tipo de Gasto)
Del 1 de Enero al 31 de Marzo de 2021

Concepto	Egresos					Subejercicio 6 = (3 + 4)
	Aprobado 1	Ampliaciones/ (Reducciones) 2	Modificado 3 = (1 + 2)	Devengado 4	Pagado 5	
Gasto Corriente	54,079,066	0	54,079,066	12,591,946	12,385,765	41,487,120
Gasto de Capital	34,000	0	34,000	0	0	34,000
Amortización de la Deuda y Disminución de Pasivos	0	0	0	0	0	0
Pensiones y Jubilaciones	0	0	0	0	0	0
Participaciones	0	0	0	0	0	0
Total del Gasto	54,113,066	0	54,113,066	12,591,946	12,385,765	41,521,120


 L.C. RAUL DE JESUS GONZALEZ MORA
 DIRECTOR GENERAL


 C.P. CLAUDIA DIAZ AGUILAR
 SUBDIRECTORA DE SERVICIOS ADMINISTRATIVOS

C.P. PASTORA BALDELMAR SANTIAGO
 JEFA DE RECURSOS FINANCIEROS

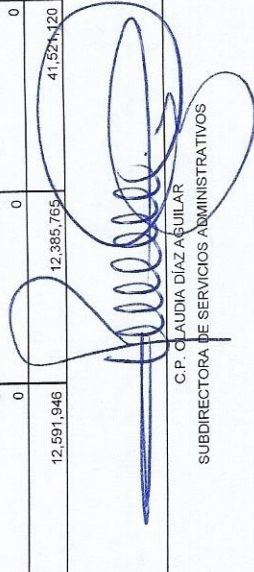
Instituto Tecnológico Superior de Tamazunchale
 Estado Analítico del Ejercicio del Presupuesto de Egresos
 Clasificación por Objeto del Gasto (Capítulo y Concepto)
 Del 1 de Enero al 31 de Marzo de 2021

Concepto	Egresos				Subtotal
	Aprobado 1	Ampliaciones/ (Reducciones) 2	Modificado 3 = (1 + 2)	Devergado 4	
Servicios Personales	52,102,713	-14,759	52,087,954	12,232,496	12,026,314
Remuneraciones al Personal de Carácter Permanente	24,732,002	0	24,732,002	5,761,031	5,761,031
Remuneraciones al Personal de Carácter Transitorio	288,000	0	288,000	77,479	77,479
Remuneraciones Adicionales y Especiales	12,860,921	-48,962	12,811,959	2,191,884	2,191,884
Seguridad Social	6,270,551	-14,759	6,255,792	2,012,781	1,806,600
Otras Prestaciones Sociales y Económicas	4,956,375	48,962	5,005,337	1,128,821	1,128,821
Previsiones	0	0	0	0	0
Pago de Estímulos a Servidores Públicos	2,994,864	0	2,994,864	1,060,500	1,060,500
Materiales y Suministros	40,690	-7,732	32,958	0	32,958
Materiales de Administración, Emisión de Documentos y Artículos Oficiales	12,958	0	12,958	0	12,958
Alimentos y Utensilios	0	0	0	0	0
Materias Primas y Materiales de Producción y Comercialización	0	0	0	0	0
Materiales y Artículos de Construcción y de Reparación	5,500	0	5,500	0	5,500
Productos Químicos, Farmacéuticos y de Laboratorio	14,500	0	14,500	0	14,500
Combustibles, Lubrificantes y Aditivos	7,732	-7,732	0	0	0
Vestuario, Blancos, Prendas de Protección y Artículos Deportivos	0	0	0	0	0
Materiales y Suministros Para Seguridad	0	0	0	0	0
Herramientas, Refacciones y Accesorios Menores	0	0	0	0	0
Servicios Generales	1,867,663	22,491	1,890,154	359,451	359,451
Servicios Básicos	376,142	0	376,142	31,225	31,225
Servicios de Arrendamiento	0	0	0	0	0
Servicios Profesionales, Científicos, Técnicos y Otros Servicios	754,480	68,930	823,410	253,630	253,630
Servicios Financieros, Bancarios y Comerciales	56,500	0	56,500	23,702	23,702
Servicios de Instalación, Reparación, Mantenimiento y Conservación	0	0	0	0	0
Servicios de Comunicación Social y Publicidad	100,000	0	100,000	0	0
Servicios de Traslado y Viáticos	146,000	-73,586	72,414	24,745	24,745
Servicios Oficiales	0	0	0	0	0
Otros Servicios Generales	434,541	26,147	460,688	26,147	26,147
Transferencias, Asignaciones, Subsidios y Otras Ayudas	68,000	0	68,000	0	68,000
Transferencias Internas y Asignaciones al Sector Público	0	0	0	0	0
Transferencias al Resto del Sector Público	0	0	0	0	0
Subsidios y Subvenciones	0	0	0	0	0
Ayudas Sociales	68,000	0	68,000	0	68,000
Pensiones y Jubilaciones	0	0	0	0	0
Transferencias a Fideicomisos, Mandatos y Otros Análogos	0	0	0	0	0
Transferencias a la Seguridad Social	0	0	0	0	0
Donativos	0	0	0	0	0
Transferencias al Exterior	0	0	0	0	0
Bienes Muebles, Inmuebles e Intangibles	34,000	0	34,000	0	34,000
Mobiliario y Equipo de Administración	0	0	0	0	0
Mobiliario y Equipo Educativo y Recreativo	0	0	0	0	0
Equipo e Instrumental Médico y de Laboratorio	0	0	0	0	0
Vehículos y Equipo de Transporte	0	0	0	0	0
Equipo de Defensa y Seguridad	0	0	0	0	0
Maquinaria, Otros Equipos y Herramientas	0	0	0	0	0
Activos Biológicos	0	0	0	0	0
Bienes Inmuebles	0	0	0	0	0
Activos Intangibles	34,000	0	34,000	0	34,000
Inversión Pública	0	0	0	0	0
Obra Pública en Bienes de Dominio Público	0	0	0	0	0
Obra Pública en Bienes Propios	0	0	0	0	0
Proyectos Productivos y Acciones de Fomento	0	0	0	0	0

Instituto Tecnológico Superior de Tamazunchale
 Estado Analítico del Ejercicio del Presupuesto de Egresos
 Clasificación por Objeto del Gasto (Capítulo y Concepto)
 Del 1 de Enero al 31 de Marzo de 2021

Concepto	Egresos				Pagado	Subejercicio
	Aprobado 1	Ampliaciones/ (Reducciones) 2	Modificado 3 = (1 + 2)	Devengado 4		
Inversiones Financieras y Otras Provisiones	0	0	0	0	5	0
Inversiones Para el Fomento de Actividades Productivas	0	0	0	0	0	0
Acciones y Participaciones de Capital	0	0	0	0	0	0
Compra de Títulos y Valores	0	0	0	0	0	0
Concesión de Préstamos	0	0	0	0	0	0
Otras Inversiones Financieras	0	0	0	0	0	0
Provisiones para Contingencias y Otras Erogaciones Especiales	0	0	0	0	0	0
Participaciones y Aportaciones	0	0	0	0	0	0
Participaciones	0	0	0	0	0	0
Aportaciones	0	0	0	0	0	0
Conventos	0	0	0	0	0	0
Deuda Pública	0	0	0	0	0	0
Amortización de la Deuda Pública	0	0	0	0	0	0
Intereses de la Deuda Pública	0	0	0	0	0	0
Comisiones de la Deuda Pública	0	0	0	0	0	0
Gastos de la Deuda Pública	0	0	0	0	0	0
Costo por Coberturas	0	0	0	0	0	0
Apoyos Financieros	0	0	0	0	0	0
Adeudos de Ejercicios Fiscales Anteriores (Adéfás)	0	0	0	0	0	0
Total del Gasto	54,113,066	0	54,113,066	12,591,946	12,385,765	41,521,20



 LIC. FRANCISCO SUS-GONZÁLEZ VEGA
 DIRECTOR GENERAL



 C.P. CLAUDIA DÍAZ AGUILAR
 SUBDIRECTORA DE SERVICIOS ADMINISTRATIVOS

C.P. PASTORA BALDELMAR SANTIAGO
 JEFA DE RECURSOS FINANCIEROS

Instituto Tecnológico Superior de Tamazunchale
Estado Analítico del Ejercicio del Presupuesto de Egresos
Clasificación Funcional (Finalidad y Función)
Del 1 de Enero al 31 de Marzo de 2021

Concepto	Egresos					Subejercicio
	Aprobado 1	Ampliaciones/ Reducciones 2	Modificado 3 = (1 + 2)	Devengado 4	Pagado 5	
Gobierno						
Legislación	0	0	0	0	0	0
Justicia	0	0	0	0	0	0
Coordinación de la Política de Gobierno	0	0	0	0	0	0
Relaciones Exteriores	0	0	0	0	0	0
Asuntos Financieros y Hacendarios	0	0	0	0	0	0
Seguridad Nacional	0	0	0	0	0	0
Asuntos de Orden Público y de Seguridad Interior	0	0	0	0	0	0
Otros Servicios Generales	0	0	0	0	0	0
Desarrollo Social	54,113,066	0	54,113,066	12,591,946	12,385,765	41,521,120
Protección Ambiental	0	0	0	0	0	0
Vivienda y Servicios a la Comunidad	0	0	0	0	0	0
Salud	0	0	0	0	0	0
Recreación, Cultura y Otras Manifestaciones Sociales	0	0	0	0	0	0
Educación	54,113,066	0	54,113,066	12,591,946	12,385,765	41,521,120
Protección Social	0	0	0	0	0	0
Otros Asuntos Sociales	0	0	0	0	0	0
Desarrollo Económico	0	0	0	0	0	0
Asuntos Económicos, Comerciales y Laborales en General	0	0	0	0	0	0
Agropecuaria, Silvicultura, Pesca y Caza	0	0	0	0	0	0
Combustibles y Energía	0	0	0	0	0	0
Minería, Manufacturas y Construcción	0	0	0	0	0	0
Transporte	0	0	0	0	0	0
Comunicaciones	0	0	0	0	0	0
Turismo	0	0	0	0	0	0
Ciencia, Tecnología e Innovación	0	0	0	0	0	0
Otras Industrias y Otros Asuntos Económicos	0	0	0	0	0	0
Otras no Clasificadas en Funciones Anteriores	0	0	0	0	0	0
Transacciones de la Deuda Pública / Costo Financiero de la Deuda	0	0	0	0	0	0
Transferencias, Participaciones y Aportaciones entre Diferentes Niveles y Ordenes de Gobierno	0	0	0	0	0	0
Saneamiento del Sistema Financiero	0	0	0	0	0	0
Adeudos de Ejercicios Fiscales Anteriores	0	0	0	0	0	0
Total del Gasto	54,113,066	0	54,113,066	12,591,946	12,385,765	41,521,120


LUCAS DE JESÚS GONZÁLEZ VEGA
 DIRECTOR GENERAL



C. P. CLAUDIA DÍAZ AGUILAR
 SUBDIRECTORA DE SERVICIOS ADMINISTRATIVOS

C. P. PASTORA BALDEAMAR SANTIAGO
 JEFA DE RECURSOS FINANCIEROS

Información de Periodos Intermedios
Instituto Tecnológico Superior de Tamazunchale
Estado Analítico del Ejercicio del Presupuesto de Egresos
Clasificación Funcional por Dependencia
Del 1 de Enero al 31 de Marzo de 2021

Concepto	Egresos					Subejercicio
	Aprobado 1	Ampliaciones/ (Reducciones) 2	Modificado 3 = (1 + 2)	Devengado 4	Pagado 5	
Educación	54,113,066 54,113,066	0 0	54,113,066 54,113,066	12,591,946 12,591,946	12,385,765 12,385,765	41,521,120 41,521,120
Total del Gasto						6 = (3 - 4)


 LIC. RAÚL DE JESÚS GONZÁLEZ VEGA
 DIRECTOR GENERAL


 C.P. CLAUDIA DÍAZ AGUILAR
 SUBDIRECTORA DE SERVICIOS ADMINISTRATIVOS

C.P. PASTORA BALDELMAR SANTIAGO
 JEFA DE RECURSOS FINANCIEROS



Instituto Tecnológico Superior de Tamazunchale
San Luis Potosí 2021

Estado Analítico del Ejercicio Presupuesto de Egresos Ente Público / Fuente de Financiamiento
Del 01/ene/2021 Al 31/mar/2021

Usr: Supervisor
 Rep: rptEstadoPresupuestoEgresos_FF2_A

Fecha y hora de Impresión | 06/abr/2021 12:34 p.m.

Ejercicio del Presupuesto		Egreso Aprobado	Egreso Ampliaciones / (Reducciones)	Egreso Modificado	Egreso Comprometido	Egreso Devengado	Egreso Ejercido	Egreso Pagado	Subejercicio
IP1	INGRESOS PROPIOS	\$7,549,360.00	\$0.00	\$7,549,360.00	\$7,305,632.76	\$1,899,532.78	\$1,899,532.78	\$1,899,532.78	\$5,649,827.22
RE1	RECURSOS ESTATALES	\$23,281,853.00	\$0.00	\$23,281,853.00	\$23,281,852.97	\$4,628,469.44	\$4,422,287.82	\$4,422,287.82	\$18,653,383.00
RF1	RECURSOS FEDERALES	\$23,281,853.00	\$0.00	\$23,281,853.00	\$21,859,718.52	\$6,063,944.26	\$6,063,944.26	\$6,063,944.26	\$17,217,908.00
Total		\$54,113,066.00	\$0.00	\$54,113,066.00	\$52,447,404.25	\$12,391,946.48	\$12,385,764.86	\$12,385,764.86	\$41,521,119.00


 LIC. RAUL DE JESUS GONZALEZ VEGA
 DIRECTOR GENERAL


 C.P. CLAUDIA DIAZ AGUILAR
 SUBDIRECTORA DE SERVICIOS ADMINISTRATIVOS


 C.P. PASTORA BALDELMAR SANTIAGO
 JEFA DE RECURSOS FINANCIEROS


Instituto Tecnológico Superior de Tamazunchale
 Estado Analítico del Ejercicio del Presupuesto de Egresos
 Clasificación Administrativa
 Del 1 de Enero al 28 Marzo de 2021

Concepto	Egresos		Pagado	Subejercicio
	Aprobado	Modificado		
DEPENDENCIA O UNIDAD ADMINISTRATIVA 1	1	3 = (1 + 2)	5	6 = (3 - 4)
DEPENDENCIA O UNIDAD ADMINISTRATIVA 2				
DEPENDENCIA O UNIDAD ADMINISTRATIVA 3				
DEPENDENCIA O UNIDAD ADMINISTRATIVA 4				
DEPENDENCIA O UNIDAD ADMINISTRATIVA 5				
DEPENDENCIA O UNIDAD ADMINISTRATIVA 6				
DEPENDENCIA O UNIDAD ADMINISTRATIVA 7				
DEPENDENCIA O UNIDAD ADMINISTRATIVA 8				
DEPENDENCIA O UNIDAD ADMINISTRATIVA 9				
Total del Gasto				

NOTA: ESTE ESTADO ANALITICO DEL PRESUPUESTO DE EGRESOS POR CLASIFICACIÓN ADMINISTRATIVA NO APLICA AL INSTITUTO TECNOLÓGICO SUPERIOR DE TAMAZUNCHALE


 LIC. RAÚL DE JESÚS CORTÁEZ VEGA
 DIRECTOR GENERAL

C.P. PASTORA BALDELMAR SANTIAGO
 JEFA DE RECURSOS FINANCIEROS



 C.P. CECILIA DÍAZ AGUILAR
 SUBDIRECTORA DE SERVICIOS ADMINISTRATIVOS

Instituto Tecnológico Superior de Tamazunchale
Estado Analítico del Ejercicio del Presupuesto de Egresos
Clasificación Administrativa
Del 1 de Enero al 28 Marzo de 2021

Concepto	Egresos					Subgerencio
	Aprobado 1	Ampliaciones/ (Reducciones) 2	Modificado 3 = (1 + 2)	Devengado 4	Pagado 5	
PODER EJECUTIVO PODER LEGISLATIVO PODER JUDICIAL ORGANOS AUTÓNOMOS	\$54,113,066	\$0	\$54,113,066	12,591,946	12,385,765	\$41,521,120
Total del Gasto	\$54,113,066	\$0	\$54,113,066	\$12,591,946	\$12,385,765	\$41,521,120


 LIC. RAÚL DE JESÚS MARTÍNEZ VEGA
 DIRECTOR GENERAL


 C.P. PASTORA BALDEAMAR SANTIAGO
 JEFA DE RECURSOS FINANCIEROS


 C.P. CLAUDIA DÍAZ AGUILAR
 SUBDIRECTORA DE SERVICIOS ADMINISTRATIVOS

Instituto Tecnológico Superior de Tamazunchale
Estado Analítico del Ejercicio del Presupuesto de Egresos
Clasificación Administrativa
Del 1 de Enero al 31 de Marzo de 2021

	Egresos					Subejercicio
	Aprobado	Ampliaciones/ (Reducciones)	Modificado	Devengado	Pagado	
	1	2	3 = (1 + 2)	4	5	6 = (3 - 4)
ENTIDADES PARAESTATALES Y FIDEICOMISOS NO EMPRESARIALES Y NO FINANCIEROS INSTITUCIONES PÚBLICAS DE LA SEGURIDAD SOCIAL ENTIDADES PARAESTATALES EMPRESARIALES NO FINANCIERAS CON PARTICIPACIÓN ESTATAL MAYORITARIA FIDEICOMISOS EMPRESARIALES NO FINANCIEROS CON PARTICIPACIÓN ESTATAL MAYORITARIA ENTIDADES PARAESTATALES EMPRESARIALES FINANCIERAS MONETARIAS CON PARTICIPACIÓN ESTATAL MAYORITARIA ENTIDADES PARAESTATALES EMPRESARIALES FINANCIERAS NO MONETARIAS CON PARTICIPACIÓN ESTATAL MAYORITARIA FIDEICOMISOS FINANCIEROS PÚBLICOS CON PARTICIPACIÓN ESTATAL MAYORITARIA						
Total del Gasto						

NOTA: ESTE ESTADO ANALITICO DEL PRESUPUESTO DE EGRESOS POR FIDEICOMISO NO APLICA AL INSTITUTO TECNOLÓGICO SUPERIOR DE TAMAZUNCHALE


 LIC. RAÚL DE JESÚS CÁRDENAS VEGA
 DIRECTOR GENERAL

C.P. PASTORA BALDELMAR SANTIAGO
 JEFA DE RECURSOS FINANCIEROS


 C.P. CLAUDIA DÍAZ AGUILAR
 SUBDIRECTORA DE SERVICIOS ADMINISTRATIVOS

Instituto Tecnológico Superior de Tamazunchale
Gasto por Categoría Programática
Del 1 de Enero al 31 de Marzo de 2021

Concepto	Egresos				Subejercicio
	Aprobado 1	Ampliaciones/ (Reducciones) 2	Modificado 3 = (1 + 2)	Devengado 4	
Programas	54,113,066	0	54,113,066	12,591,946	41,521,120
Subsidios: Sector Social y Privado o Entidades Federativas y Municipios	0	0	0	0	0
Sujetos a Reglas de Operación	0	0	0	0	0
Otros Subsidios	0	0	0	0	0
Desempeño de las Funciones	54,113,066	0	54,113,066	12,591,946	41,521,120
Prestación de Servicios Públicos	54,113,066	0	54,113,066	12,591,946	41,521,120
Provisión de Bienes Públicos	0	0	0	0	0
Planeación, seguimiento y evaluación de políticas públicas	0	0	0	0	0
Promoción y fomento	0	0	0	0	0
Regulación y supervisión	0	0	0	0	0
Funciones de las Fuerzas Armadas (Únicamente Gobierno Federal)	0	0	0	0	0
Específicos	0	0	0	0	0
Proyectos de Inversión	0	0	0	0	0
Administrativos y de Apoyo	0	0	0	0	0
Apoyo al proceso presupuestario y para mejorar la eficiencia institucional	0	0	0	0	0
Apoyo a la función pública y al mejoramiento de la gestión	0	0	0	0	0
Operaciones ajenas	0	0	0	0	0
Compromisos	0	0	0	0	0
Obligaciones	0	0	0	0	0
Desastres Naturales	0	0	0	0	0
Pensiones y jubilaciones	0	0	0	0	0
Aportaciones a la seguridad social	0	0	0	0	0
Aportaciones a fondos de estabilización	0	0	0	0	0
Aportaciones a fondos de inversión y reestructura de pensiones	0	0	0	0	0
Programas de Gasto Federalizado (Gobierno Federal)	0	0	0	0	0
Gasto Federalizado	0	0	0	0	0
Participaciones a entidades federativas y municipios	0	0	0	0	0
Costo financiero, deuda o apoyos a deudores y ahorradores de la banca	0	0	0	0	0
Adeudos de ejercicios fiscales anteriores	0	0	0	0	0
Total del Gasto	54,113,066	0	54,113,066	12,591,946	41,521,120


LIC. RAÚL DE JESÚS HERNÁNDEZ MEGA
DIRECTOR GENERAL


C.P. CLAUDIA DÍAZ AGUILAR
SUBDIRECTORA DE SERVICIOS ADMINISTRATIVOS

C.P. PASTORA BALDEMAR SANTIAGO
JEFA DE RECURSOS FINANCIEROS

Información de Periodos Intermedios
 Instituto Tecnológico Superior de Tamazunchale
 Gasto por Categoría Programática por Dependencia
 Del 1 de Enero al 31 de Marzo de 2024

Concepto	Egresos					Subejercicio 6 = (3 - 4)
	Aprobado 1	Ampliaciones/ (Reducciones) 2	Modificado 3 = (1 + 2)	Devengado 4	Pagado 5	
Programas						
Educación	0	0	0	0	0	0
	0	0	0	0	0	0
	0	0	0	0	0	0
	54,113,066	0	54,113,066	12,591,946	12,385,765	41,521,120
	0	0	0	0	0	0
	0	0	0	0	0	0
Total del Gasto	54,113,066	0	54,113,066	12,591,946	12,385,765	41,521,120


 LIC. RAÚL DE JESÚS GONZÁLEZ VEGA
 DIRECTOR GENERAL


 C.P. CLAUDIA DÍAZ AGUILAR
 SUBDIRECTORA DE SERVICIOS ADMINISTRATIVOS


 C.P. PASTORA BALDELAMAR SANTIAGO
 JEFA DE RECURSOS FINANCIEROS



Usr: Supervisor
 Rep: rptEstadoPresupuestoEgresosUA_FN_PG_PI

Instituto Tecnológico Superior de Tamazunchale
San Luis Potosí 2021
 Ramo o Dependencia / Función / Programas y proyectos de Inversión
 Del 01/ene/2021 Al 31/mar/2021

Fecha y hora de Impresión | 06/abr/2021 12:35 p.m.

Ramo o Dependencia / Función / Programas y proyectos de inversión	Ampliaciones/ Aprobado(Reducciones)	Presupuesto Vigente	Comprometido	Presupuesto Disponible para Comprometer	Devengado	Comprometido No Devengado	Presupuesto Sin Devengar	Ejercido	Pagado	Cuentas por Pagar Deuda
---	-------------------------------------	---------------------	--------------	---	-----------	---------------------------	--------------------------	----------	--------	-------------------------

 LIC. RAÚL DE JESUS GONZALEZ VEGA
 DIRECTOR GENERAL

 C.P. PASTORA BALDEAMAR SANTIAGO
 JEFA DE RECURSOS FINANCIEROS

 C.P. CLAUDIA DÍAZ AGUILAR
 SUBDIRECTORA DE SERVICIOS ADMINISTRATIVOS

Instituto Tecnológico Superior de Tamazunchale
Informe de Pasivos Contingentes
Del 1 de Enero al 31 de Marzo de 2021
(Pesos)

"En cumplimiento a lo dispuesto en los artículos 46, fracción I, inciso d, y 52 de la Ley General de Contabilidad Gubernamental, y de conformidad con lo establecido en el capítulo VII, numeral III, inciso g) del Manual de Contabilidad Gubernamental emitido por el CONAC, el ente público informa lo siguiente:"

Cuenta	Concepto	Importe
NO APLICA		
<hr/> <hr/> TOTAL		

Bajo protesta de decir verdad declaramos que los Estados Financieros y sus Notas son razonablemente correctos y responsabilidad del emisor



LIC. RAÚL DE JESÚS GONZÁLEZ VEGA
DIRECTOR GENERAL

Instituto Tecnológico Superior de Tamazunchale
Endeudamiento Neto
Del 1 de Enero al 31 de Marzo de 2021

Identificación de Crédito o Instrumento	Contratación/Colocación	Amortización	Endeudamiento Neto
	A	B	C = A - B
Creditos Bancarios			
			0
			0
			0
			0
			0
			0
			0
			0
			0
			0
Total Créditos Bancarios	0	0	0
Otros Instrumentos de Deuda			
			0
			0
			0
			0
			0
			0
			0
			0
			0
			0
Total Otros Instrumentos de Deuda	0	0	0
TOTAL	0	0	0

LIC. RAÚL DE JESÚS GONZÁLEZ VEGA
 DIRECTOR GENERAL

C.P. CLAUDIA DÍAZ AGUILAR
 SUBDIRECTORA DE SERVICIOS ADMINISTRATIVOS

C.P. PASTORA BALDELAMAR SANTIANO
 JEFA DE RECURSOS FINANCIEROS


Instituto Tecnológico Superior de Tamazunchale
Intereses de la Deuda
Del 1 de Enero al 31 de Marzo de 2021

Identificación de Crédito o Instrumento	Devengado	Pagado
Créditos Bancarios		
Total de intereses de Créditos Bancarios	0	0


Otros Instrumentos de Deuda		
Total de intereses de Otros Instrumentos de Deuda	0	0

TOTAL	0	0
--------------	----------	----------

 LIC. RAÚL DE JESÚS GONZÁLEZ VEGA
 DIRECTOR GENERAL



 C.P. CLAUDIA DÍAZ AGUILAR
 SUBDIRECTORA DE SERVICIOS ADMINISTRATIVOS



 C.P. PASTORA BALDELAMAR SANTIAGO
 JEFA DE RECURSOS FINANCIEROS



Instituto Tecnológico Superior de Tamazunchale
Indicadores de Postura Fiscal
Del 1 de Enero al 31 de Marzo de 2021

Concepto	Estimado	Devengado	Pagado ³
I. Ingresos Presupuestarios (I=1+2)	54,113,066	11,890,809	11,890,809
1. Ingresos del Gobierno de la Entidad Federativa ¹	54,113,066	11,890,809	11,890,809
2. Ingresos del Sector Paraestatal ¹	0	0	0
II. Egresos Presupuestarios (II=3+4)	54,113,066	12,591,946	12,385,765
3. Egresos del Gobierno de la Entidad Federativa ²	54,113,066	12,591,946	12,385,765
4. Egresos del Sector Paraestatal ²	0	0	0
III. Balance Presupuestario (Superávit o Déficit) (III = I - II)	0	-701,138	-494,956

Concepto	Estimado	Devengado	Pagado ³
III. Balance presupuestario (Superávit o Déficit)	0	-701,138	-494,956
IV. Intereses, Comisiones y Gastos de la Deuda	0	0	0
V. Balance Primario (Superávit o Déficit) (V= III - IV)	0	-701,138	-494,956

Concepto	Estimado	Devengado	Pagado ³
A. Financiamiento	0	0	0
B. Amortización de la deuda	0	0	0
C. Endeudamiento ó desendeudamiento (C = A - B)	0	0	0

1. Los Ingresos que se presentan son los ingresos presupuestarios totales sin incluir los ingresos por financiamientos. Los Ingresos del Gobierno de la Entidad Federativa corresponden a los del Poder Ejecutivo, Legislativo Judicial y Autónomos

2. Los egresos que se presentan son los egresos presupuestarios totales sin incluir los egresos por amortización. Los egresos del Gobierno de la Entidad Federativa corresponden a los del Poder Ejecutivo, Legislativo, Judicial y Órganos Autónomos

3. Para Ingresos se reportan los ingresos recaudados; para egresos se reportan los egresos pagados

LIC. RAÚL DE JESÚS GONZÁLEZ VEGA
 DIRECTOR GENERAL

C.P. PASTORA BALDELAMAR SANTIAGO
 JEFA DE RECURSOS FINANCIEROS

C.P. CLAUDIA DÍAZ AGUILAR
 SUBDIRECTORA DE SERVICIOS ADMINISTRATIVOS



"2021, Año de la Solidaridad médica, administrativa, y civil, que colabora en la contingencia sanitaria del COVID 19".

**RELACIÓN DE BIENES MUEBLES E INMUEBLES
INSTITUTO TECNOLÓGICO SUPERIOR DE TAMAZUNCHALE**

CONCEPTO	CANTIDAD
BIENES MUEBLES	12,815,141.00
BIENE INMUEBLES	27,036,709.00

**LIC. RAÚL DE JESÚS GONZÁLEZ VEGA
DIRECTOR GENERAL**



RELACIÓN DE CUENTAS BANCARIAS 2021 Y DE INVERSIÓN DEL INSTITUTO TECNOLÓGICO SUPERIOR DE TAMAZUNCHALE

INSTITUCIÓN BANCARIA	CUENTA BANCARIA	USO DE LA CUENTA
BANORTE, S.A.	0027038336	FEDERAL
BANORTE, S.A.	0027038344	ESTATAL
BANORTE, S.A.	0027038352	PROPIOS
BANORTE, S.A.	0534554794	CONTINGENCIA
BANORTE, S.A.	0621578896	AHORRO
BANORTE, S.A.	0832867202	PROMEP
BANORTE, S.A.	0252394146	BECAS PRONABES
BANORTE, S.A.	0409987977	INCLUSIÓN Y EQUIDAD
BANAMEX	70091714432	PRODEP
BANORTE, S.A.	0593248335	RAMO 11
BANORTE, S.A.	1024471362	INCLUSIÓN Y EQUIDAD



LIC. RAÚL DE JESÚS GONZALEZ VEGA
DIRECTOR GENERAL

Relación de esquemas bursátiles y de coberturas financieras

Del 1° de enero al 31 de Marzo de 2021

Instituto Tecnológico Superior de Tamazunchale

La presente relación de esquemas bursátiles y de coberturas financieras **NO LE ES APLICABLE** al **INSTITUTO TECNOLÓGICO SUPERIOR DE TAMAZUNCHALE**, ya que no realiza operaciones de dicha naturaleza.



LIC. RAÚL DE JESUS GONZÁLEZ VEGA
DIRECTOR GENERAL

Instituto Tecnológico Superior de Tamazunchale (a)
 Estado de Situación Financiera Detallado - LDF
 Al 31 de diciembre de 2020 y al 31 de Marzo de 2021 (b)
 (PESOS)

Concepto (c)	2021 (d)	31 de diciembre de 2020 (e)	Concepto (c)	2021 (d)	31 de diciembre de 2020 (e)
ACTIVO			PASIVO		
Activo Circulante			Activo Circulante		
a. Efectivo y Equivalentes (a=a1+a2+a3+a4+a5+a6+a7)	3,115,638	3,532,488	a. Cuentas por Pagar a Corto Plazo (a=a1+a2+a3+a4+a5+a6+a7+a8+a9)	32,028,388	31,037,047
a1) Efectivo	0	0	a1) Servicios Personales por Pagar a Corto Plazo	206,182	0
a2) Bancos/Tesorería	3,115,638	3,532,488	a2) Proveedores por Pagar a Corto Plazo	74,743	74,743
a3) Bancos/Depositos y Otros	0	0	a3) Contratistas por Obras Públicas por Pagar a Corto Plazo	0	0
a4) Inversiones Temporales (Hasta 3 meses)	0	0	a4) Participaciones y Aportaciones por Pagar a Corto Plazo	0	0
a5) Fondos con Afectación Específica	0	0	a5) Transferencias Otorgadas por Pagar a Corto Plazo	0	0
a6) Depósitos de Fondos de Terceros en Garantía y/o Administración	0	0	a6) Intereses, Comisiones y Otros Gastos de la Deuda Pública por Pagar a Corto Plazo	0	0
a7) Otros Efectivos y Equivalentes	0	0	a7) Retenciones y Contribuciones por Pagar a Corto Plazo	18,795,362	18,124,669
b. Derechos a Recibir Efectivo o Equivalentes (b=b1+b2+b3+b4+b5+b6+b7)	6,106,541	7,331,843	a8) Devoluciones de la Ley de Ingresos por Pagar a Corto Plazo	0	0
b1) Inversiones Financieras de Corto Plazo	0	0	a9) Otras Cuentas por Pagar a Corto Plazo	12,952,101	12,837,635
b2) Cuentas por Cobrar a Corto Plazo	2,803,043	4,119,666	b. Documentos por Pagar a Corto Plazo (b=b1+b2+b3)	49,585	2,079,009
b3) Deudores Diversos por Cobrar a Corto Plazo	3,303,293	3,081,361	b1) Documentos Comerciales por Pagar a Corto Plazo	0	0
b4) Ingresos por Recuperar a Corto Plazo	0	0	b2) Documentos con Contratistas por Obras Públicas por Pagar a Corto Plazo	0	0
b5) Deudores por Anticipos de la Tesorería a Corto Plazo	0	0	b3) Otros Documentos por Pagar a Corto Plazo	49,585	2,079,009
b6) Préstamos Otorgados a Corto Plazo	0	0	c. Porción a Corto Plazo de la Deuda Pública a Largo Plazo (c=c1+c2)	0	0
b7) Otros Derechos a Recibir Efectivo o Equivalentes a Corto Plazo	205	130,816	c1) Porción a Corto Plazo de la Deuda Pública	0	0
c. Derechos a Recibir Bienes o Servicios (c=c1+c2+c3+c4+c5)	2,143,120	2,226,620	c2) Porción a Corto Plazo de Arrendamiento Financiero	0	0
c1) Anticipo a Proveedores por Adquisición de Bienes y Prestación de Servicios a Corto Plazo	2,143,120	2,226,620	d. Títulos y Valores a Corto Plazo	0	0
c2) Anticipo a Proveedores por Adquisición de Bienes Inmuebles y Muebles a Corto Plazo	0	0	e. Pasivos Diferidos a Corto Plazo (e=e1+e2+e3)	0	0
c3) Anticipo a Proveedores por Adquisición de Bienes Intangibles a Corto Plazo	0	0	e1) Ingresos Cobrados por Adelantado a Corto Plazo	0	0
c4) Anticipo a Contratistas por Obras Públicas a Corto Plazo	0	0	e2) Intereses Cobrados por Adelantado a Corto Plazo	0	0
c5) Otros Derechos a Recibir Bienes o Servicios a Corto Plazo	0	0	e3) Otros Pasivos Diferidos a Corto Plazo	0	0
d. Inventarios (d=d1+d2+d3+d4+d5)	0	0	f. Fondos y Bienes de Terceros en Garantía y/o Administración a Corto Plazo (f=f1+f2+f3+f4+f5+f6)	16,000	16,000
d1) Inventario de Mercancías para Venta	0	0	f1) Fondos en Garantía a Corto Plazo	0	0
d2) Inventario de Mercancías Terminadas	0	0	f2) Fondos en Administración a Corto Plazo	0	0
d3) Inventario de Mercancías en Proceso de Elaboración	0	0	f3) Fondos Contingentes a Corto Plazo	0	0
d4) Inventario de Materias Primas, Materiales y Suministros para Producción	0	0	f4) Fondos de Fideicomisos, Mandatos y Contratos Análogos a Corto Plazo	0	0
d5) Bienes en Tránsito	0	0	f5) Otros Fondos de Terceros en Garantía y/o Administración a Corto Plazo	16,000	16,000
e. Almacenes	0	0	f6) Valores y Bienes en Garantía a Corto Plazo	0	0
f. Estimación por Pérdida o Deterioro de Activos Circulantes (f=f1+f2)	0	0	g. Provisiones a Corto Plazo (g=g1+g2+g3)	0	0
f1) Estimaciones para Cuentas Incobrables por Derechos a Recibir Efectivo o Equivalentes	0	0	g1) Provisión para Demandas y Juicios a Corto Plazo	0	0
f2) Estimación por Deterioro de Inventarios	0	0	g2) Provisión para Contingencias a Corto Plazo	0	0
g. Otros Activos Circulantes (g=g1+g2+g3+g4)	0	0	g3) Otras Provisiones a Corto Plazo	0	0
g1) Valores en Garantía	0	0	h. Otros Pasivos a Corto Plazo (h=h1+h2+h3)	0	0
g2) Bienes en Garantía (excluye depósitos de fondos)	0	0	h1) Ingresos por Clasificar	0	0
g3) Bienes Derivados de Embargos, Decomisos, Aseguramientos y Dación en Pago	0	0	h2) Recaudación por Participar	0	0
g4) Adquisición con Fondos de Terceros	0	0	h3) Otros Pasivos Circulantes	0	0
IA. Total de Activos Circulantes (IA = a + b + c + d + e + f + g)	11,365,299	13,090,951	IA. Total de Pasivos Circulantes (IIA = a + b + c + d + e + f + g + h)	32,093,973	33,132,056
Activo No Circulante			Pasivo No Circulante		
a. Inversiones Financieras a Largo Plazo	0	0	a. Cuentas por Pagar a Largo Plazo	0	0
b. Derechos a Recibir Efectivo o Equivalentes a Largo Plazo	0	0	b. Documentos por Pagar a Largo Plazo	0	0
c. Bienes Inmuebles, Infraestructura y Construcciones en Proceso	27,036,709	27,036,709	c. Deuda Pública a Largo Plazo	0	0
d. Bienes Muebles	12,815,141	12,815,141	d. Pasivos Diferidos a Largo Plazo	0	0
e. Activos Intangibles	281,185	281,185	e. Fondos y Bienes de Terceros en Garantía y/o en Administración a Largo Plazo	0	0
f. Depreciación, Deterioro y Amortización Acumulada de Bienes	0	0	f. Provisiones a Largo Plazo	0	0
g. Activos Diferidos	0	0	IIIB. Total de Pasivos No Circulantes (IIIB = a + b + c + d + e + f)	0	0
h. Estimación por Pérdida o Deterioro de Activos no Circulantes	0	0	II. Total del Pasivo (II = IIA + IIIB)	32,093,973	33,132,056
i. Otros Activos no Circulantes	0	0	HACIENDA PÚBLICA/PATRIMONIO		
IB. Total de Activos No Circulantes (IB = a + b + c + d + e + f + g + h + i)	40,133,034	40,133,034	IIA. Hacienda Pública/Patrimonio Contribuido (IIIA = a + b + c)	28,255,694	28,255,694
I. Total del Activo (I = IA + IB)	51,498,333	53,223,985	a. Aportaciones	28,255,694	28,255,694
			b. Donaciones de Capital	0	0
			c. Actualización de la Hacienda Pública/Patrimonio	0	0
			IIIB. Hacienda Pública/Patrimonio Generado (IIIB = a + b + c + d + e)	-8,651,334	-8,163,765
			a. Resultados del Ejercicio (Ahorro/ Desahorro)	926,670	185,138
			b. Resultados de Ejercicios Anteriores	-8,098,321	-8,277,465
			c. Revalúos	0	0
			d. Reservas	0	0
			e. Rectificaciones de Resultados de Ejercicios Anteriores	-1,678,677	-71,438
			IIIC. Exceso o Insuficiencia en la Actualización de la Hacienda Pública/Patrimonio (IIIC=a+b)	0	0
			a. Resultado por Posición Monetaria	0	0
			b. Resultado por Tenencia de Activos no Monetarios	0	0
			III. Total Hacienda Pública/Patrimonio (III = IIIA + IIIB + IIIC)	19,404,360	20,091,929
			IV. Total del Pasivo y Hacienda Pública/Patrimonio (IV = II + III)	51,498,333	53,223,985

LIC. RAÚL DE JESÚS BONZALEZ VEGA
 DIRECTOR GENERAL

C.P. CLAUDIA DÍAZ AGUILAR
 SUBDIRECTORA DE SERVICIOS ADMINISTRATIVOS

C.P. PASTORA BALDELAMAR SANTIAGO
 JEFA DE RECURSOS FINANCIEROS

Instituto Tecnológico Superior de Tamazunchale (a)								
Informe Analítico de la Deuda Pública y Otros Pasivos - LDF								
Del 1 de Enero al 31 de Marzo de 2021 (b)								
(PESOS)								
Denominación de la Deuda Pública y Otros Pasivos	Saldo al 31 de diciembre de 2020 (d)	Disposiciones del Periodo (e)	Amortizaciones del Periodo (f)	Revaluaciones, Reclasificaciones y Otros Ajustes (g)	Saldo Final del Periodo (h)	Pago de Intereses del Periodo (i)	Pago de Comisiones y demás costos asociados durante el Periodo (j)	
(c)	(d)	(e)	(f)	(g)	h=d+e-f+g	(i)	(j)	
1. Deuda Pública (1=A+B)	0	0	0	0	0	0	0	0
A. Corto Plazo (A=a1+a2+a3)	0	0	0	0	0	0	0	0
a1) Instituciones de Crédito	0	0	0	0	0	0	0	0
a2) Títulos y Valores	0	0	0	0	0	0	0	0
a3) Arrendamientos Financieros	0	0	0	0	0	0	0	0
B. Largo Plazo (B=b1+b2+b3)	0	0	0	0	0	0	0	0
b1) Instituciones de Crédito	0	0	0	0	0	0	0	0
b2) Títulos y Valores	0	0	0	0	0	0	0	0
b3) Arrendamientos Financieros	0	0	0	0	0	0	0	0
2. Otros Pasivos	33,132,056				32,093,973			
3. Total de la Deuda Pública y Otros Pasivos	33,132,056	0	0	0	32,093,973	0	0	0
4. Deuda Contingente 1 (informativo)	0	0	0	0	0	0	0	0
A. Deuda Contingente 1					0			
B. Deuda Contingente 2					0			
C. Deuda Contingente XX					0			
5. Valor de Instrumentos Bono Cupón Cero 2 (Informativo)	0	0	0	0	0	0	0	0
A. Instrumento Bono Cupón Cero 1					0			
B. Instrumento Bono Cupón Cero 2					0			
C. Instrumento Bono Cupón Cero XX					0			

1. Se refiere a cualquier Financiamiento sin fuente o garantía de pago definida, que sea asumida de manera solidaria o subsidiaria por las Entidades Federativas con sus Municipios, organismos descentralizados y empresas de participación estatal mayoritaria y fideicomisos, locales o municipales, y por los Municipios con sus respectivos organismos descentralizados y empresas de participación municipal mayoritaria.

2. Se refiere al valor del Bono Cupón Cero que respalda el pago de los créditos asociados al mismo (Activo).

Obligaciones a Corto Plazo (k)	Monto Contratado (l)	Plazo Pactado (m)	Tasa de Interés (n)	Comisiones y Costos Relacionados (o)	Tasa Efectiva (p)
6. Obligaciones a Corto Plazo (Informativo)	0	0	0	0	0
A. Crédito 1					
B. Crédito 2					
C. Crédito XX					

LIC. RAÚL DE JESÚS GONZÁLEZ VEGA
DIRECTOR GENERAL

C.P. CLAUDIA DÍAZ AGUILAR
SUBDIRECTORA DE SERVICIOS ADMINISTRATIVOS

C.P. PASTORA BALDELAMAR SANTIAGO
JEFA DE RECURSOS FINANCIEROS

Instituto Tecnológico Superior de Tamazunchale (a)
 Informe Analítico de Obligaciones Diferentes de Financiamientos - LDF
 Del 1 de Enero al 31 de Marzo de 2021 (b)

(PESOS)										
Denominación de las Obligaciones Diferentes de Financiamiento	Fecha del Contrato	Fecha de inicio de operación del proyecto	Fecha de vencimiento	Monto de la inversión pactado	Plazo pactado	Monto promedio mensual del pago de la contraprestación	Monto promedio mensual del pago de la contraprestación correspondiente al pago de inversión	Monto pagado de la inversión al XX de XXXX de 20XX	Monto pagado de la inversión actualizado al XX de XXXX de 20XX	Saldo pendiente por pagar de la inversión al XX de XXXX de 20XX
(c)	(d)	(e)	(f)	(g)	(h)	(i)	(j)	(k)	(l)	(m = g - l)
A. Asociaciones Público Privadas (APP's) (A=a+b+c+d)	0	0	0	0	0	0	0	0	0	0
a) APP 1										0
b) APP 2										0
c) APP 3										0
d) APP XX										0
B. Otros Instrumentos (B=a+b+c+d)	0	0	0	0	0	0	0	0	0	0
a) Otro Instrumento 1										0
b) Otro Instrumento 2										0
c) Otro Instrumento 3										0
d) Otro Instrumento XX										0
C. Total de Obligaciones Diferentes de Financiamiento (C=A+B)	0	0	0	0	0	0	0	0	0	0

 LIC. RAÚL DE JESÚS GONZÁLEZ VEGA
 DIRECTOR GENERAL

 C.P. CLAUDIA DÍAZ AGUILAR
 SUBDIRECTORA DE SERVICIOS ADMINISTRATIVOS

 C.P. PASTORA BALDELMAR
 JEFA DE RECURSOS FINANCIEROS

Instituto Tecnológico Superior de Tamazunchale (a)
Balance Presupuestario - LDF
Del 1 de Enero al 31 de Marzo de 2021 (b)
(PESOS)

Concepto (c)	Estimado/ Aprobado (d)	Devengado	Recaudado/ Pagado
A. Ingresos Totales (A = A1+A2+A3)	7,549,360	2,548,447	2,548,447
A1. Ingresos de Libre Disposición	7,549,360	2,548,447	2,548,447
A2. Transferencias Federales Etiquetadas			
A3. Financiamiento Neto	0	0	0
B. Egresos Presupuestarios¹ (B = B1+B2)	54,113,066	12,591,946	12,385,765
B1. Gasto No Etiquetado (sin incluir Amortización de la Deuda Pública)	54,113,066	12,591,946	12,385,765
B2. Gasto Etiquetado (sin incluir Amortización de la Deuda Pública)			
C. Remanentes del Ejercicio Anterior (C = C1 + C2)		0	0
C1. Remanentes de Ingresos de Libre Disposición aplicados en el periodo			
C2. Remanentes de Transferencias Federales Etiquetadas aplicados en el periodo			
I. Balance Presupuestario (I = A - B + C)	-46,563,706	-10,043,500	-9,837,318
II. Balance Presupuestario sin Financiamiento Neto (II = I - A3)	-46,563,706	-10,043,500	-9,837,318
III. Balance Presupuestario sin Financiamiento Neto y sin Remanentes del Ejercicio Anterior (III = II - C)	-46,563,706	-10,043,500	-9,837,318

Concepto	Aprobado	Devengado	Pagado
E. Intereses, Comisiones y Gastos de la Deuda (E = E1+E2)	0	0	0
E1. Intereses, Comisiones y Gastos de la Deuda con Gasto No Etiquetado			
E2. Intereses, Comisiones y Gastos de la Deuda con Gasto Etiquetado			
IV. Balance Primario (IV = III - E)	-46,563,706	-10,043,500	-9,837,318


Concepto	Estimado/ Aprobado	Devengado	Recaudado/ Pagado
F. Financiamiento (F = F1 + F2)	0	0	0
F1. Financiamiento con Fuente de Pago de Ingresos de Libre Disposición			
F2. Financiamiento con Fuente de Pago de Transferencias Federales Etiquetadas			
G. Amortización de la Deuda (G = G1 + G2)	0	0	0
G1. Amortización de la Deuda Pública con Gasto No Etiquetado			
G2. Amortización de la Deuda Pública con Gasto Etiquetado			
A3. Financiamiento Neto (A3 = F - G)	0	0	0

Concepto	Estimado/ Aprobado	Devengado	Recaudado/ Pagado
A1. Ingresos de Libre Disposición	7,549,360	2,548,447	2,548,447
A3.1 Financiamiento Neto con Fuente de Pago de Ingresos de Libre Disposición (A3.1 = F1 - G1)	0	0	0
F1. Financiamiento con Fuente de Pago de Ingresos de Libre Disposición	0	0	0
G1. Amortización de la Deuda Pública con Gasto No Etiquetado	0	0	0
B1. Gasto No Etiquetado (sin incluir Amortización de la Deuda Pública)	54,113,066	12,591,946	12,385,765
C1. Remanentes de Ingresos de Libre Disposición aplicados en el periodo		0	0
V. Balance Presupuestario de Recursos Disponibles (V = A1 + A3.1 - B1 + C1)	-46,563,706	-10,043,500	-9,837,318
VI. Balance Presupuestario de Recursos Disponibles sin Financiamiento Neto (VI = V - A3.1)	-46,563,706	-10,043,500	-9,837,318

Concepto	Estimado/ Aprobado	Devengado	Recaudado/ Pagado
A2. Transferencias Federales Etiquetadas	0	0	0
A3.2 Financiamiento Neto con Fuente de Pago de Transferencias Federales Etiquetadas (A3.2 = F2 - G2)	0	0	0
F2. Financiamiento con Fuente de Pago de Transferencias Federales Etiquetadas	0	0	0
G2. Amortización de la Deuda Pública con Gasto Etiquetado	0	0	0
B2. Gasto Etiquetado (sin incluir Amortización de la Deuda Pública)	0	0	0
C2. Remanentes de Transferencias Federales Etiquetadas aplicados en el periodo		0	0
VII. Balance Presupuestario de Recursos Etiquetados (VII = A2 + A3.2 - B2 + C2)	0	0	0
VIII. Balance Presupuestario de Recursos Etiquetados sin Financiamiento Neto (VIII = VII - A3.2)	0	0	0


 LIC. RAÚL DE JESÚS GONZÁLEZ VEGA
 DIRECTOR GENERAL


 C.P. CLAUDIA DÍAZ AGUILAR
 SUBDIRECTORA DE SERVICIOS ADMINISTRATIVOS


 C.P. PASTORA BALDELMAR SANTIAGO
 JEFA DE RECURSOS FINANCIEROS

Instituto Tecnológico Superior de Tamazunchale (a)
 Estado Analítico de Ingresos Detallado - LDF
 Del 1 de Enero al 31 de Marzo de 2021 (b)
 (PESOS)

Concepto (c)	Ingreso					Diferencia (e)
	Estimado (d)	Ampliaciones/ (Reducciones)	Modificado	Devengado	Recaudado	
Ingresos de Libre Disposición						
A. Impuestos			0			0
B. Cuotas y Aportaciones de Seguridad Social			0			0
C. Contribuciones de Mejoras			0			0
D. Derechos	7,549,360	0	7,549,360	2,548,447	2,548,447	-5,000,913
E. Productos			0			0
F. Aprovechamientos			0			0
G. Ingresos por Ventas de Bienes y Prestación Servicios			0			0
H. Participaciones	0	0	0	0	0	0
(H=h1+h2+h3+h4+h5+h6+h7+h8+h9+h10+h11)						
h1) Fondo General de Participaciones			0			0
h2) Fondo de Fomento Municipal			0			0
h3) Fondo de Fiscalización y Recaudación			0			0
h4) Fondo de Compensación			0			0
h5) Fondo de Extracción de Hidrocarburos			0			0
h6) Impuesto Especial Sobre Producción y Servicios			0			0
h7) 0.136% de la Recaudación Federal Participable			0			0
h8) 3.17% Sobre Extracción de Petróleo			0			0
h9) Gasolinas y Diésel			0			0
h10) Fondo del Impuesto Sobre la Renta			0			0
h11) Fondo de Estabilización de los Ingresos de las Entidades Federativas			0			0
I. Incentivos Derivados de la Colaboración Fiscal (I=i1+i2+i3+i4+i5)	0	0	0	0	0	0
i1) Tenencia o Uso de Vehículos			0			0
i2) Fondo de Compensación ISAN			0			0
i3) Impuesto Sobre Automóviles Nuevos			0			0
i4) Fondo de Compensación de Repecos-Intermedios			0			0
i5) Otros Incentivos Económicos			0			0
J. Transferencias y Asignaciones			0			0
K. Convenios	0	0	0	0	0	0
k1) Otros Convenios y Subsidios			0			0
L. Otros Ingresos de Libre Disposición (L=l1+l2)	0	0	0	0	0	0
l1) Participaciones en Ingresos Locales			0			0
l2) Otros Ingresos de Libre Disposición			0			0
I. Total de Ingresos de Libre Disposición (I=A+B+C+D+E+F+G+H+I+J+K+L)	7,549,360	0	7,549,360	2,548,447	2,548,447	-5,000,913
Ingresos Excedentes de Ingresos de Libre Disposición						
Transferencias Federales Etiquetadas						
A. Aportaciones (A=a1+a2+a3+a4+a5+a6+a7+a8)	0	0	0	0	0	0
a1) Fondo de Aportaciones para la Nómina Educativa y Gasto Operativo			0			0
a2) Fondo de Aportaciones para los Servicios de Salud			0			0
a3) Fondo de Aportaciones para la Infraestructura Social			0			0
a4) Fondo de Aportaciones para el Fortalecimiento de los Municipios y de las Demarcaciones Territoriales del Distrito Federal			0			0
a5) Fondo de Aportaciones Múltiples			0			0
a6) Fondo de Aportaciones para la Educación Tecnológica y de Adultos			0			0
a7) Fondo de Aportaciones para la Seguridad Pública de los Estados y del Distrito Federal			0			0
a8) Fondo de Aportaciones para el Fortalecimiento de las Entidades Federativas			0			0
B. Convenios (B=b1+b2+b3+b4)	0	0	0	0	0	0
b1) Convenios de Protección Social en Salud			0			0
b2) Convenios de Descentralización			0			0
b3) Convenios de Reasignación			0			0
b4) Otros Convenios y Subsidios			0			0
C. Fondos Distintos de Aportaciones (C=c1+c2)	0	0	0	0	0	0
c1) Fondo para Entidades Federativas y Municipios Productores de Hidrocarburos			0			0
c2) Fondo Minero			0			0
D. Transferencias, Asignaciones, Subsidios y Subvenciones, y Pensiones y Jubilaciones			0			0

Instituto Tecnológico Superior de Tamazunchale (a)
 Estado Analítico de Ingresos Detallado - LDF
 Del 1 de Enero al 31 de Marzo de 2021 (b)
 (PESOS)

Concepto (c)	Ingreso					Diferencia (e)
	Estimado (d)	Ampliaciones/ (Reducciones)	Modificado	Devengado	Recaudado	
E. Otras Transferencias Federales Etiquetadas			0			0
II. Total de Transferencias Federales Etiquetadas (II = A + B + C + D + E)	0	0	0	0	0	0
III. Ingresos Derivados de Financiamientos (III = A)	0	0	0	0	0	0
A. Ingresos Derivados de Financiamientos			0			0
IV. Total de Ingresos (IV = I + II + III)	7,549,360	0	7,549,360	2,548,447	2,548,447	-5,000,913
Datos Informativos						
1. Ingresos Derivados de Financiamientos con Fuente de Pago de Ingresos de Libre Disposición			0			0
2. Ingresos Derivados de Financiamientos con Fuente de Pago de Transferencias Federales Etiquetadas			0			0
3. Ingresos Derivados de Financiamientos (3 = 1 + 2)	0	0	0	0	0	0

 LIC. RAÚL DE JESÚS GONZÁLEZ VEGA
 DIRECTOR GENERAL

 C.P. CLAUDIA DÍAZ AGUILAR
 SUBDIRECTORA DE SERVICIOS ADMINISTRATIVOS

 C.P. PASTORA BALDELAMAR SANTIAGO
 JEFA DE RECURSOS FINANCIEROS

Instituto Tecnológico Superior de Tamazunchale (a)
 Estado Analítico del Ejercicio del Presupuesto de Egresos Detallado - LDF
 Clasificación por Objeto del Gasto (Capítulo y Concepto)
 Del 1 de Enero al 31 de Marzo de 2021 (b)
 (PESOS)

Concepto (c)	Egresos					Subejercicio (e)
	Aprobado (d)	Ampliaciones/ (Reducciones)	Modificado	Devengado	Pagado	
I. Gasto No Etiquetado (I=A+B+C+D+E+F+G+H+I)	54,113,066	0	54,113,066	12,591,946	12,385,765	41,521,120
A. Servicios Personales (A=a1+a2+a3+a4+a5+a6+a7)	52,102,713	-14,759	52,087,954	12,232,496	12,026,314	39,855,458
a1) Remuneraciones al Personal de Carácter Permanente	24,732,002	0	24,732,002	5,761,031	5,761,031	18,970,971
a2) Remuneraciones al Personal de Carácter Transitorio	288,000	0	288,000	77,479	77,479	210,521
a3) Remuneraciones Adicionales y Especiales	12,860,921	-48,962	12,811,959	2,191,884	2,191,884	10,620,075
a4) Seguridad Social	6,270,551	-14,759	6,255,792	2,012,781	1,806,600	4,243,011
a5) Otras Prestaciones Sociales y Económicas	4,956,375	48,962	5,005,337	1,128,821	1,128,821	3,876,516
a6) Previsiones			0			0
a7) Pago de Estímulos a Servidores Públicos	2,994,864	0	2,994,864	1,060,500	1,060,500	1,934,364
B. Materiales y Suministros (B=b1+b2+b3+b4+b5+b6+b7+b8+b9)	40,690	-7,732	32,958	0	0	32,958
b1) Materiales de Administración, Emisión de Documentos y Artículos Oficiales	12,958	0	12,958	0	0	12,958
b2) Alimentos y Utensilios			0			0
b3) Materias Primas y Materiales de Producción y Comercialización			0			0
b4) Materiales y Artículos de Construcción y de Reparación	5,500	0	5,500	0	0	5,500
b5) Productos Químicos, Farmacéuticos y de Laboratorio	14,500	0	14,500	0	0	14,500
b6) Combustibles, Lubrificantes y Aditivos	7,732	-7,732	0	0	0	0
b7) Vestuario, Blancos, Prendas de Protección y Artículos Deportivos			0			0
b8) Materiales y Suministros Para Seguridad			0			0
b9) Herramientas, Refacciones y Accesorios Menores			0			0
C. Servicios Generales (C=c1+c2+c3+c4+c5+c6+c7+c8+c9)	1,867,663	22,491	1,890,154	359,451	359,451	1,530,704
c1) Servicios Básicos	376,142	0	376,142	31,225	31,225	344,917
c2) Servicios de Arrendamiento			0			0
c3) Servicios Profesionales, Científicos, Técnicos y Otros Servicios	754,480	69,930	824,410	253,630	253,630	570,780
c4) Servicios Financieros, Bancarios y Comerciales	56,500	0	56,500	23,702	23,702	32,798
c5) Servicios de Instalación, Reparación, Mantenimiento y Conservación			0			0
c6) Servicios de Comunicación Social y Publicidad	100,000	0	100,000	0	0	100,000
c7) Servicios de Traslado y Viáticos	146,000	-73,566	72,434	24,745	24,745	47,688
c8) Servicios Oficiales			0			0
c9) Otros Servicios Generales	434,541	26,147	460,688	26,147	26,147	434,541
D. Transferencias, Asignaciones, Subsidios y Otras Ayudas (D=d1+d2+d3+d4+d5+d6+d7+d8+d9)	68,000	0	68,000	0	0	68,000
d1) Transferencias Internas y Asignaciones al Sector Público			0			0
d2) Transferencias al Resto del Sector Público			0			0
d3) Subsidios y Subvenciones			0			0
d4) Ayudas Sociales	68,000	0	68,000	0	0	68,000
d5) Pensiones y Jubilaciones			0			0
d6) Transferencias a Fideicomisos, Mandatos y Otros Análogos			0			0
d7) Transferencias a la Seguridad Social			0			0
d8) Donativos			0			0
d9) Transferencias al Exterior			0			0
E. Bienes Muebles, Inmuebles e Intangibles (E=e1+e2+e3+e4+e5+e6+e7+e8+e9)	34,000	0	34,000	0	0	34,000
e1) Mobiliario y Equipo de Administración			0			0
e2) Mobiliario y Equipo Educativo y Recreativo			0			0
e3) Equipo e Instrumental Médico y de Laboratorio			0			0
e4) Vehículos y Equipo de Transporte			0			0
e5) Equipo de Defensa y Seguridad			0			0
e6) Maquinaria, Otros Equipos y Herramientas			0			0
e7) Activos Biológicos			0			0
e8) Bienes Inmuebles			0			0
e9) Activos Intangibles	34,000	0	34,000	0	0	34,000
F. Inversión Pública (F=f1+f2+f3)	0	0	0	0	0	0
f1) Obra Pública en Bienes de Dominio Público			0			0
f2) Obra Pública en Bienes Propios			0			0
f3) Proyectos Productivos y Acciones de Fomento			0			0
G. Inversiones Financieras y Otras Provisiones (G=g1+g2+g3+g4+g5+g6+g7)	0	0	0	0	0	0
g1) Inversiones Para el Fomento de Actividades Productivas			0			0
g2) Acciones y Participaciones de Capital			0			0
g3) Compra de Títulos y Valores			0			0
g4) Concesión de Préstamos			0			0
g5) Inversiones en Fideicomisos, Mandatos y Otros Análogos			0			0
g6) Fideicomiso de Desastres Naturales (Informativo)			0			0
g7) Otras Inversiones Financieras			0			0
g8) Provisiones para Contingencias y Otras Erogaciones Especiales			0			0
H. Participaciones y Aportaciones (H=h1+h2+h3)	0	0	0	0	0	0
h1) Participaciones			0			0
h2) Aportaciones			0			0
h3) Convenios			0			0
I. Deuda Pública (I=i1+i2+i3+i4+i5+i6+i7)	0	0	0	0	0	0
i1) Amortización de la Deuda Pública			0			0
i2) Intereses de la Deuda Pública			0			0
i3) Comisiones de la Deuda Pública			0			0
i4) Gastos de la Deuda Pública			0			0
i5) Costo por Coberturas			0			0
i6) Apoyos Financieros			0			0
i7) Adeudos de Ejercicios Fiscales Anteriores (ADEFAS)			0			0

Instituto Tecnológico Superior de Tamazunchale (a)
 Estado Analítico del Ejercicio del Presupuesto de Egresos Detallado - LDF
 Clasificación por Objeto del Gasto (Capítulo y Concepto)
 Del 1 de Enero al 31 de Marzo de 2021 (b)
 (PESOS)

Concepto (c)	Egresos					Subejercicio (e)
	Aprobado (d)	Ampliaciones/ (Reducciones)	Modificado	Devengado	Pagado	
II. Gasto Etiquetado (II=A+B+C+D+E+F+G+H+I)	0	0	0	0	0	0
A. Servicios Personales (A=a1+a2+a3+a4+a5+a6+a7)	0	0	0	0	0	0
a1) Remuneraciones al Personal de Carácter Permanente			0	0	0	0
a2) Remuneraciones al Personal de Carácter Transitorio			0	0	0	0
a3) Remuneraciones Adicionales y Especiales			0	0	0	0
a4) Seguridad Social			0	0	0	0
a5) Otras Prestaciones Sociales y Económicas			0	0	0	0
a6) Previsiones			0	0	0	0
a7) Pago de Estímulos a Servidores Públicos			0	0	0	0
B. Materiales y Suministros (B=b1+b2+b3+b4+b5+b6+b7+b8+b9)	0	0	0	0	0	0
b1) Materiales de Administración, Emisión de Documentos y Artículos Oficiales			0	0	0	0
b2) Alimentos y Utensilios			0	0	0	0
b3) Materias Primas y Materiales de Producción y Comercialización			0	0	0	0
b4) Materiales y Artículos de Construcción y de Reparación			0	0	0	0
b5) Productos Químicos, Farmacéuticos y de Laboratorio			0	0	0	0
b6) Combustibles, Lubricantes y Aditivos			0	0	0	0
b7) Vestuario, Blancos, Prendas de Protección y Artículos Deportivos			0	0	0	0
b8) Materiales y Suministros Para Seguridad			0	0	0	0
b9) Herramientas, Refacciones y Accesorios Menores			0	0	0	0
C. Servicios Generales (C=c1+c2+c3+c4+c5+c6+c7+c8+c9)	0	0	0	0	0	0
c1) Servicios Básicos			0	0	0	0
c2) Servicios de Arrendamiento			0	0	0	0
c3) Servicios Profesionales, Científicos, Técnicos y Otros Servicios			0	0	0	0
c4) Servicios Financieros, Bancarios y Comerciales			0	0	0	0
c5) Servicios de Instalación, Reparación, Mantenimiento y Conservación			0	0	0	0
c6) Servicios de Comunicación Social y Publicidad			0	0	0	0
c7) Servicios de Traslado y Viáticos			0	0	0	0
c8) Servicios Oficiales			0	0	0	0
c9) Otros Servicios Generales			0	0	0	0
D. Transferencias, Asignaciones, Subsidios y Otras Ayudas (D=d1+d2+d3+d4+d5+d6+d7+d8+d9)	0	0	0	0	0	0
d1) Transferencias Internas y Asignaciones al Sector Público			0	0	0	0
d2) Transferencias al Resto del Sector Público			0	0	0	0
d3) Subsidios y Subvenciones			0	0	0	0
d4) Ayudas Sociales			0	0	0	0
d5) Pensiones y Jubilaciones			0	0	0	0
d6) Transferencias a Fideicomisos, Mandatos y Otros Análogos			0	0	0	0
d7) Transferencias a la Seguridad Social			0	0	0	0
d8) Donativos			0	0	0	0
d9) Transferencias al Exterior			0	0	0	0
E. Bienes Muebles, Inmuebles e Intangibles (E=e1+e2+e3+e4+e5+e6+e7+e8+e9)	0	0	0	0	0	0
e1) Mobiliario y Equipo de Administración			0	0	0	0
e2) Mobiliario y Equipo Educativo y Recreativo			0	0	0	0
e3) Equipo e Instrumental Médico y de Laboratorio			0	0	0	0
e4) Vehículos y Equipo de Transporte			0	0	0	0
e5) Equipo de Defensa y Seguridad			0	0	0	0
e6) Maquinaria, Otros Equipos y Herramientas			0	0	0	0
e7) Activos Biológicos			0	0	0	0
e8) Bienes Inmuebles			0	0	0	0
e9) Activos Intangibles			0	0	0	0
F. Inversión Pública (F=f1+f2+f3)	0	0	0	0	0	0
f1) Obra Pública en Bienes de Dominio Público			0	0	0	0
f2) Obra Pública en Bienes Propios			0	0	0	0
f3) Proyectos Productivos y Acciones de Fomento			0	0	0	0
G. Inversiones Financieras y Otras Provisiones (G=g1+g2+g3+g4+g5+g6+g7)	0	0	0	0	0	0
g1) Inversiones Para el Fomento de Actividades Productivas			0	0	0	0
g2) Acciones y Participaciones de Capital			0	0	0	0
g3) Compra de Títulos y Valores			0	0	0	0
g4) Concesión de Préstamos			0	0	0	0
g5) Inversiones en Fideicomisos, Mandatos y Otros Análogos			0	0	0	0
Fideicomiso de Desastres Naturales (Informativo)			0	0	0	0
g6) Otras Inversiones Financieras			0	0	0	0
g7) Provisiones para Contingencias y Otras Erogaciones Especiales			0	0	0	0
H. Participaciones y Aportaciones (H=h1+h2+h3)	0	0	0	0	0	0
h1) Participaciones			0	0	0	0
h2) Aportaciones			0	0	0	0
h3) Convenios			0	0	0	0
I. Deuda Pública (I=i1+i2+i3+i4+i5+i6+i7)	0	0	0	0	0	0
i1) Amortización de la Deuda Pública			0	0	0	0
i2) Intereses de la Deuda Pública			0	0	0	0
i3) Comisiones de la Deuda Pública			0	0	0	0
i4) Gastos de la Deuda Pública			0	0	0	0
i5) Costo por Coberturas			0	0	0	0
i6) Apoyos Financieros			0	0	0	0
i7) Adeudos de Ejercicios Fiscales Anteriores (ADEFAS)			0	0	0	0
III. Total de Egresos (III = I + II)	54,113,066	0	54,113,066	12,591,946	12,385,765	41,521,120

LIC. RAÚL DE JESÚS GONZÁLEZ VEGA
 DIRECTOR GENERAL

C.P. CLAUDIA BIAZ AGUILAR
 SUBDIRECTORA DE SERVICIOS ADMINISTRATIVOS

C.P. PASTORA BALDELAMAR SANTIAGO
 JEFA DE RECURSOS FINANCIEROS

Instituto Tecnológico Superior de Tamazunchale (a)
 Estado Analítico del Ejercicio del Presupuesto de Egresos Detallado - LDF
 Clasificación Administrativa
 Del 1 de Enero al 31 de Marzo de 2021 (b)
 (PESOS)

Concepto (c)	Egresos					Subejercicio (e)
	Aprobado (d)	Ampliaciones/ (Reducciones)	Modificado	Devengado	Pagado	
I. Gasto No Etiquetado (I=A+B+C+D+E+F+G+H)	54,113,066	0	54,113,066	12,591,946	12,385,765	41,521,120
DIRECCIÓN GENERAL	285,432	0	285,432	277,908	277,908	7,524
DIRECCIÓN ACADÉMICA	530,000	0	530,000	0	0	530,000
SUBDIRECCIÓN DE SERVICIOS ADMINISTRATIVOS	52,626,713	0	52,626,713	12,308,087	12,101,905	40,318,626
DIRECCIÓN DE PLANEACIÓN Y VINCULACIÓN	670,921	0	670,921	5,951	5,951	664,970
						0
						0
						0
						0
II. Gasto Etiquetado (II=A+B+C+D+E+F+G+H)	0	0	0	0	0	0
DIRECCIÓN GENERAL	0	0	0	0	0	0
DIRECCIÓN ACADÉMICA	0	0	0	0	0	0
SUBDIRECCIÓN DE SERVICIOS ADMINISTRATIVOS	0	0	0	0	0	0
DIRECCIÓN DE PLANEACIÓN Y VINCULACIÓN	0	0	0	0	0	0
						0
						0
						0
						0
III. Total de Egresos (III = I + II)	54,113,066	0	54,113,066	12,591,946	12,385,765	41,521,120

 LIC. RAUL DE JESUS GONZÁLEZ VEGA
 DIRECTOR GENERAL

 C.P. CLAUDIA DIAZ AGUILAR
 SUBDIRECTORA DE SERVICIOS ADMINISTRATIVOS

 C.P. PASTORA BALDELAMAR SANTIAGO
 JEFA DE RECURSOS FINANCIEROS

Instituto Tecnológico Superior de Tamazunchale (a)
 Estado Analítico del Ejercicio del Presupuesto de Egresos Detallado - LDF
 Clasificación Funcional (Finalidad y Función)
 Del 1 de Enero al 31 de Marzo de 2021 (b)
 (PESOS)

Concepto (c)	Egresos					Subejercicio (e)
	Aprobado (d)	Ampliaciones/ (Reducciones)	Modificado	Devengado	Pagado	
I. Gasto No Etiquetado (I=A+B+C+D)	54,113,066	0	54,113,066	12,591,946	12,385,765	41,521,120
A. Gobierno (A=a1+a2+a3+a4+a5+a6+a7+a8)	0	0	0	0	0	0
a1) Legislación	0	0	0	0	0	0
a2) Justicia	0	0	0	0	0	0
a3) Coordinación de la Política de Gobierno	0	0	0	0	0	0
a4) Relaciones Exteriores	0	0	0	0	0	0
a5) Asuntos Financieros y Hacendarios	0	0	0	0	0	0
a6) Seguridad Nacional	0	0	0	0	0	0
a7) Asuntos de Orden Público y de Seguridad Interior	0	0	0	0	0	0
a8) Otros Servicios Generales	0	0	0	0	0	0
B. Desarrollo Social (B=b1+b2+b3+b4+b5+b6+b7)	54,113,066	0	54,113,066	12,591,946	12,385,765	41,521,120
b1) Protección Ambiental	0	0	0	0	0	0
b2) Vivienda y Servicios a la Comunidad	0	0	0	0	0	0
b3) Salud	0	0	0	0	0	0
b4) Recreación, Cultura y Otras Manifestaciones Sociales	0	0	0	0	0	0
b5) Educación	54,113,066	0	54,113,066	12,591,946	12,385,765	41,521,120
b6) Protección Social	0	0	0	0	0	0
b7) Otros Asuntos Sociales	0	0	0	0	0	0
C. Desarrollo Económico (C=c1+c2+c3+c4+c5+c6+c7+c8+c9)	0	0	0	0	0	0
c1) Asuntos Económicos, Comerciales y Laborales en General	0	0	0	0	0	0
c2) Agropecuaria, Silvicultura, Pesca y Caza	0	0	0	0	0	0
c3) Combustibles y Energía	0	0	0	0	0	0
c4) Minería, Manufacturas y Construcción	0	0	0	0	0	0
c5) Transporte	0	0	0	0	0	0
c6) Comunicaciones	0	0	0	0	0	0
c7) Turismo	0	0	0	0	0	0
c8) Ciencia, Tecnología e Innovación	0	0	0	0	0	0
c9) Otras Industrias y Otros Asuntos Económicos	0	0	0	0	0	0
D. Otras No Clasificadas en Funciones Anteriores (D=d1+d2+d3+d4)	0	0	0	0	0	0
d1) Transacciones de la Deuda Pública / Costo Financiero de la Deuda	0	0	0	0	0	0
d2) Transferencias, Participaciones y Aportaciones Entre Diferentes Niveles y Ordenes de Gobierno	0	0	0	0	0	0
d3) Saneamiento del Sistema Financiero	0	0	0	0	0	0
d4) Adeudos de Ejercicios Fiscales Anteriores	0	0	0	0	0	0
II. Gasto Etiquetado (II=A+B+C+D)	0	0	0	0	0	0
A. Gobierno (A=a1+a2+a3+a4+a5+a6+a7+a8)	0	0	0	0	0	0
a1) Legislación	0	0	0	0	0	0
a2) Justicia	0	0	0	0	0	0
a3) Coordinación de la Política de Gobierno	0	0	0	0	0	0
a4) Relaciones Exteriores	0	0	0	0	0	0
a5) Asuntos Financieros y Hacendarios	0	0	0	0	0	0
a6) Seguridad Nacional	0	0	0	0	0	0
a7) Asuntos de Orden Público y de Seguridad Interior	0	0	0	0	0	0
a8) Otros Servicios Generales	0	0	0	0	0	0
B. Desarrollo Social (B=b1+b2+b3+b4+b5+b6+b7)	0	0	0	0	0	0
b1) Protección Ambiental	0	0	0	0	0	0
b2) Vivienda y Servicios a la Comunidad	0	0	0	0	0	0
b3) Salud	0	0	0	0	0	0
b4) Recreación, Cultura y Otras Manifestaciones Sociales	0	0	0	0	0	0
b5) Educación	0	0	0	0	0	0
b6) Protección Social	0	0	0	0	0	0
b7) Otros Asuntos Sociales	0	0	0	0	0	0
C. Desarrollo Económico (C=c1+c2+c3+c4+c5+c6+c7+c8+c9)	0	0	0	0	0	0
c1) Asuntos Económicos, Comerciales y Laborales en General	0	0	0	0	0	0
c2) Agropecuaria, Silvicultura, Pesca y Caza	0	0	0	0	0	0
c3) Combustibles y Energía	0	0	0	0	0	0
c4) Minería, Manufacturas y Construcción	0	0	0	0	0	0
c5) Transporte	0	0	0	0	0	0
c6) Comunicaciones	0	0	0	0	0	0
c7) Turismo	0	0	0	0	0	0
c8) Ciencia, Tecnología e Innovación	0	0	0	0	0	0
c9) Otras Industrias y Otros Asuntos Económicos	0	0	0	0	0	0

Instituto Tecnológico Superior de Tamazunchale (a)
 Estado Analítico del Ejercicio del Presupuesto de Egresos Detallado - LDF
 Clasificación Funcional (Finalidad y Función)
 Del 1 de Enero al 31 de Marzo de 2021 (b)
 (PESOS)

Concepto (c)	Egresos					Subejercicio (e)
	Aprobado (d)	Ampliaciones/ (Reducciones)	Modificado	Devengado	Pagado	
D. Otras No Clasificadas en Funciones Anteriores (D=d1+d2+d3+d4)	0	0	0	0	0	0
d1) Transacciones de la Deuda Publica / Costo Financiero de la Deuda			0			0
d2) Transferencias, Participaciones y Aportaciones Entre Diferentes Niveles y Ordenes de Gobierno			0			0
d3) Saneamiento del Sistema Financiero			0			0
d4) Adeudos de Ejercicios Fiscales Anteriores			0			0
III. Total de Egresos (III = I + II)	54,113,066	0	54,113,066	12,591,946	12,385,765	41,521,120

LIC. RAÚL DE JESÚS GONZÁLEZ VEGA
 DIRECTOR GENERAL

C.P. CLAUDIA DÍAZ AGUILAR
 SUBDIRECTORA DE SERVICIOS ADMINISTRATIVOS

C.P. PASTORA BALDELAMAR SANTIAGO
 JEFA DE RECURSOS FINANCIEROS

Instituto Tecnológico Superior de Tamazunchale (a)
 Estado Analítico del Ejercicio del Presupuesto de Egresos Detallado - LDF
 Clasificación de Servicios Personales por Categoría
 Del 1 de Enero al 31 de Marzo de 2021 (b)
 (PESOS)

Concepto (c)	Egresos					Subejercicio (e)
	Aprobado (d)	Ampliaciones/ (Reducciones)	Modificado	Devengado	Pagado	
I. Gasto No Etiquetado (I=A+B+C+D+E+F)	52,102,713	-14,759	52,087,954	12,232,496	12,026,314	39,855,458
A. Personal Administrativo y de Servicio Público			0			0
B. Magisterio	52,102,713	-14,759	52,087,954	12,232,496	12,026,314	39,855,458
C. Servicios de Salud (C=c1+c2)	0	0	0	0	0	0
c1) Personal Administrativo			0			0
c2) Personal Médico, Paramédico y afin			0			0
D. Seguridad Pública			0			0
E. Gastos asociados a la implementación de nuevas leyes federales o reformas a las mismas (E = e1 + e2)	0	0	0	0	0	0
e1) Nombre del Programa o Ley 1			0			0
e2) Nombre del Programa o Ley 2			0			0
F. Sentencias laborales definitivas			0			0
II. Gasto Etiquetado (II=A+B+C+D+E+F)	0	0	0	0	0	0
A. Personal Administrativo y de Servicio Público			0			0
B. Magisterio			0			0
C. Servicios de Salud (C=c1+c2)	0	0	0	0	0	0
c1) Personal Administrativo			0			0
c2) Personal Médico, Paramédico y afin			0			0
D. Seguridad Pública			0			0
E. Gastos asociados a la implementación de nuevas leyes federales o reformas a las mismas (E = e1 + e2)	0	0	0	0	0	0
e1) Nombre del Programa o Ley 1			0			0
e2) Nombre del Programa o Ley 2			0			0
F. Sentencias laborales definitivas			0			0
III. Total del Gasto en Servicios Personales (III = I + II)	52,102,713	-14,759	52,087,954	12,232,496	12,026,314	39,855,458

 LIC. RAÚL DE JESÚS GONZÁLEZ VEGA
 DIRECTOR GENERAL

 C.P. CLAUDIA DÍAZ AGUILAR
 SUBDIRECTORA DE SERVICIOS ADMINISTRATIVOS

 C.P. PASTORA BALDELAMAR SANTIAGO
 JEFA DE RECURSOS FINANCIEROS

Instituto Tecnológico Superior de Tamazunchale (a)
Informe sobre Estudios Actuariales - LDF

	Pensiones y jubilaciones	Salud	Riesgos de trabajo	Invalidez y vida	Otras prestaciones sociales
Tipo de Sistema Prestación laboral o Fondo general para trabajadores del estado o municipio Beneficio definido, Contribución definida o Mixto Población afiliada Activos Edad máxima Edad mínima Edad promedio Pensionados y Jubilados Edad máxima Edad mínima Edad promedio Beneficiarios Promedio de años de servicio (trabajadores activos) Aportación individual al plan de pensión como % del salario Aportación del ente público al plan de pensión como % del salario Crecimiento esperado de los pensionados y jubilados (como %) Crecimiento esperado de los activos (como %) Edad de Jubilación o Pensión Esperanza de vida Ingresos del Fondo Ingresos Anuales al Fondo de Pensiones Nómina anual Activos Pensionados y Jubilados Beneficiarios de Pensionados y Jubilados Monto mensual por pensión Máximo Mínimo Promedio Monto de la reserva Valor presente de las obligaciones Pensiones y Jubilaciones en curso de pago Generación actual Generaciones futuras Valor presente de las contribuciones asociadas a los sueldos futuros de cotización X% Generación actual Generaciones futuras Valor presente de aportaciones futuras Generación actual Generaciones futuras Otros Ingresos Déficit/superávit actuarial Generación actual Generaciones futuras Periodo de suficiencia Año de descapitalización Tasa de rendimiento Estudio actuarial Año de elaboración del estudio actuarial Empresa que elaboró el estudio actuarial					

LIC. RAÚL DE JESÚS GONZÁLEZ VEGA
DIRECTOR GENERAL

C.P. CLAUDIA DÍAZ AGUILAR
SUBDIRECTORA DE SERVICIOS ADMINISTRATIVOS

C.P. PASTORA BALDELAMAR SANTIAGO
JEFA DE RECURSOS FINANCIEROS