

CENTRO DE JUSTICIA PARA LAS MUJERES EN EL ESTADO


Estado de Actividades

Del 1 de Enero al 28 de Febrero de 2021 y 2020

(Pesos)

Concepto	2021	2020
INGRESOS Y OTROS BENEFICIOS		
Ingresos de la Gestión		
Impuestos	0	0
Cuotas y Aportaciones de Seguridad Social	0	0
Contribuciones de Mejoras	0	0
Derechos	0	0
Productos	0	0
Aprovechamientos	0	0
Ingresos por Venta de Bienes y Prestación de Servicios	0	0
Participaciones, Aportaciones, Convenios, Incentivos Derivados de la Colaboración Fiscal, Fondos Distintos de Aportaciones, Transferencias, Asignaciones, Subsidios y Subvenciones, y Pensiones y Jubilaciones	1,481,360	1,702,644
Participaciones, Aportaciones, Convenios, Incentivos Derivados de la Colaboración Fiscal, Fondos Distintos de Aportaciones	0	0
Transferencias, Asignaciones, Subsidios y Subvenciones, y Pensiones y Jubilaciones	1,481,360	1,702,644
Otros Ingresos y Beneficios		
Ingresos Financieros	0	68
Incremento por Variación de Inventarios	0	0
Disminución del Exceso de Estimaciones por Pérdida o Deterioro u Obsolescencia	0	0
Disminución del Exceso de Provisiones	0	0
Otros Ingresos y Beneficios Varios	0	68
Total de Ingresos y Otros Beneficios	1,481,360	1,702,712
GASTOS Y OTRAS PÉRDIDAS		
Gastos de Funcionamiento	1,294,076	1,263,738
Servicios Personales	1,249,402	1,075,454
Materiales y Suministros	3,692	13,708
Servicios Generales	40,982	174,576
Transferencias, Asignaciones, Subsidios y Otras Ayudas	0	0
Transferencias Internas y Asignaciones al Sector Público	0	0
Transferencias al Resto del Sector Público	0	0
Subsidios y Subvenciones	0	0
Ayudas Sociales	0	0
Pensiones y Jubilaciones	0	0
Transferencias a Fideicomisos, Mandatos y Contratos Análogos	0	0
Transferencias a la Seguridad Social	0	0
Donativos	0	0
Transferencias al Exterior	0	0
Participaciones y Aportaciones	0	0
Participaciones	0	0
Aportaciones	0	0
Convenios	0	0
Intereses, Comisiones y Otros Gastos de la Deuda Pública	0	0
Intereses de la Deuda Pública	0	0
Comisiones de la Deuda Pública	0	0
Gastos de la Deuda Pública	0	0
Costo por Coberturas	0	0
Ayudas Financieras	0	0
Otros Gastos y Pérdidas Extraordinarias	0	0
Estimaciones, Depreciaciones, Deterioros, Obsolescencia y Provisiones	0	0
Disminución de Inventarios	0	0
Aumento por insuficiencia de Estimaciones por Pérdida o Deterioro y Aumento por Insuficiencia de Provisiones	0	0
Otros Gastos	0	0
Inversión Pública	0	0
Inversión Pública no Capitalizable	0	0
Total de Gastos y Otras Pérdidas	1,294,076	1,263,738
Resultados del Ejercicio (Ahorro/Desahorro)	187,284	438,974

Bajo protesta de decir verdad declaramos que los Estados Financieros y sus Notas son razonablemente correctos y responsabilidad del emisor


 LIC. JULIETA MÉNDEZ SALAS
 COORDINADORA GENERAL DEL CENTRO DE JUSTICIA DE LAS MUJERES



CENTRO DE JUSTICIA PARA LAS MUJERES EN EL ESTADO
Estado de Situación Financiera
Al 28 de Febrero de 2021 y 2020
(Pesos)

CONCEPTO		Año	2021	2020	CONCEPTO	Año	2021	2020
ACTIVO	PASIVO							
Activo Circulante	Pasivo Circulante							
Efectivo y Equivalentes	Cuentas por Pagar a Corto Plazo	280,220	505,905	94,882	107,142			
Derechos a Recibir Efectivo o Equivalentes	Documentos por Pagar a Corto Plazo	0	1,562	0	0			
Derechos a Recibir Bienes o Servicios	Porción a Corto Plazo de la Deuda Pública a Largo Plazo	0	0	0	0			
Inventarios	Títulos y Valores a Corto Plazo	0	0	0	0			
Almacenes	Pasivos Diferidos a Corto Plazo	0	0	0	0			
Estimación por Pérdida o Deterioro de Activos Circulantes	Fondos y Bienes de Terceros en Garantía y/o Administración a Corto Plazo	0	0	0	0			
Otros Activos Circulantes	Provisiones a Corto Plazo	0	0	0	0			
Total de Activos Circulantes	Total de Pasivos Circulantes	280,220	507,587	94,882	107,142			
Activo No Circulante	Pasivo No Circulante							
Inversiones Financieras a Largo Plazo	Cuentas por Pagar a Largo Plazo	0	0	0	0			
Derechos a Recibir Efectivo o Equivalentes a Largo Plazo	Documentos por Pagar a Largo Plazo	0	0	0	0			
Bienes Inmuebles, Infraestructura y Construcciones en Proceso	Deuda Pública a Largo Plazo	19,932,982	32,462,169	0	0			
Bienes Muebles	Pasivos Diferidos a Largo Plazo	361,858	328,455	0	0			
Activos Intangibles	Fondos y Bienes de Terceros en Garantía y/o Administración a Largo Plazo	78,613	78,613	0	0			
Depreciación, Deterioro y Amortización Acumulada de Bienes	Provisiones a Largo Plazo	-13,314	-13,314	0	0			
Activos Diferidos		538,047	538,047	0	0			
Estimación por Pérdida o Deterioro de Activos no Circulantes		0	0	0	0			
Otros Activos no Circulantes		0	0	0	0			
Total de Activos No Circulantes	Total del Pasivo	20,898,186	33,393,971	94,882	107,142			
Total del Activo	HACIENDA PÚBLICA/PATRIMONIO	21,178,406	33,901,558					
	Hacienda Pública/Patrimonio Contribuido							
	Aportaciones	0	0	0	0			
	Donaciones de Capital	0	0	0	0			
	Actualización de la Hacienda Pública / Patrimonio	0	0	0	0			
	Hacienda Pública/Patrimonio Generado			21,083,524	33,794,416			
	Resultados del Ejercicio (Ahorro / Desahorro)			187,284	438,974			
	Resultados de Ejercicios Anteriores			53,682,749	33,584,611			
	Revalúos			0	0			
	Reservas			0	0			
	Rectificaciones de Resultados de Ejercicios Anteriores			-32,786,509	-239,169			
	Exceso o Insuficiencia en la Actualización de la Hacienda Pública/Patrimonio			0	0			
	Resultado por Posición Monetaria			0	0			
	Resultado por Tenencia de Activos no Monetarios			0	0			
	Total Hacienda Pública/ Patrimonio			21,083,524	33,794,416			
	Total del Pasivo y Hacienda Pública / Patrimonio			21,178,406	33,901,558			

Bajo protesta de decir verdad declaramos que los Estados Financieros y sus Notas son razonablemente correctos y responsabilidad del emisor

LIC. JULIETA MENDEZ SALAS
COORDINADORA GENERAL DEL CENTRO DE JUSTICIA DE LAS MUJERES

CENTRO DE JUSTICIA PARA LAS MUJERES EN EL ESTADO
 Estado de Variación en la Hacienda Pública
 Del 1 de Enero al 28 de Febrero de 2021
 (pesos)

Concepto	Hacienda Pública/Patrimonio Contribuido	Hacienda Pública/Patrimonio Generado de Ejercicios Anteriores	Hacienda Pública/Patrimonio Generado del Ejercicio	Exceso o Insuficiencia en la Actualización de la Hacienda Pública / Patrimonio	TOTAL
HACIENDA PÚBLICA/PATRIMONIO CONTRIBUIDO NETO DE 2020	0				0
Aportaciones	0				0
Donaciones de Capital	0				0
Actualización de la Hacienda Pública/Patrimonio	0				0
HACIENDA PÚBLICA / PATRIMONIO GENERADO NETO DE 2020		33,355,442	438,974		33,794,416
Resultados del Ejercicio (Ahorro/Desahorro)			438,974		438,974
Resultados de Ejercicios Anteriores		33,594,611			33,594,611
Revalúos		0			0
Reservas		0			0
Rectificaciones de Resultados de Ejercicios Anteriores		-239,169			-239,169
EXCESO O INSUFICIENCIA EN LA ACTUALIZACIÓN DE LA HACIENDA PÚBLICA/ PATRIMONIO NETO DE 2020				0	0
Resultado por Posición Monetaria				0	0
Resultado por Tenencia de Activos no Monetarios				0	0
HACIENDA PÚBLICA / PATRIMONIO NETO FINAL DE 2020	0	33,355,442	438,974	0	33,794,416
CAMBIOS EN LA HACIENDA PÚBLICA/PATRIMONIO CONTRIBUIDO NETO DE 2021	0				0
Aportaciones	0				0
Donaciones de Capital	0				0
Actualización de la Hacienda Pública/Patrimonio	0				0
VARIACIONES DE LA HACIENDA PÚBLICA / PATRIMONIO GENERADO NETO DE 2021		20,088,138	-32,799,030		-12,710,892
Resultados del Ejercicio (Ahorro/Desahorro)			187,284		187,284
Resultados de Ejercicios Anteriores		20,088,138	-436,974		19,649,164
Revalúos		0			0
Reservas		0			0
Rectificaciones de Resultados de Ejercicios Anteriores		0	-32,547,340		-32,547,340
CAMBIOS EN EL EXCESO O INSUFICIENCIA EN LA ACTUALIZACIÓN DE LA HACIENDA PÚBLICA/ PATRIMONIO NETO DE 2021				0	0
Resultado por Posición Monetaria				0	0
Resultado por Tenencia de Activos no Monetarios				0	0
HACIENDA PÚBLICA / PATRIMONIO NETO FINAL DE 2021	0	53,443,580	-32,360,056	0	21,083,524


Bajo protesta de decir verdad declaramos que los Estados Financieros y sus Notas son razonablemente correctos y responsabilidad del emisor

LIC. JULIETA MENDOZA SALAS
 COORDINADORA GENERAL DEL CENTRO DE JUSTICIA DE LAS MUJERES

CENTRO DE JUSTICIA PARA LAS MUJERES EN EL ESTADO
Estado de Cambios en la Situación Financiera
Del 1 de Enero al 28 de Febrero de 2021
(Pesos)

Concepto	Origen	Aplicación
ACTIVO	12,723,152	0
Activo Circulante	227,367	0
Efectivo y Equivalentes		
Derechos a Recibir Efectivo o Equivalentes	225,685	0
Derechos a Recibir Bienes o Servicios	1,682	0
Inventarios	0	0
Almacenes	0	0
Estimación por Pérdida o Deterioro de Activos Circulantes	0	0
Otros Activos Circulantes	0	0
Activo No Circulante	12,495,785	0
Inversiones Financieras a Largo Plazo		
Derechos a Recibir Efectivo o Equivalentes a Largo Plazo	0	0
Bienes Inmuebles, Infraestructura y Construcciones en Proceso	0	0
Bienes Muebles	12,529,187	0
Activos Intangibles	0	33,402
Depreciación, Deterioro y Amortización Acumulada de Bienes	0	0
Activos Diferidos	0	0
Estimación por Pérdida o Deterioro de Activos no Circulantes	0	0
Otros Activos no Circulantes	0	0
PASIVO	0	12,261
Pasivo Circulante	0	12,261
Cuentas por Pagar a Corto Plazo		
Documentos por Pagar a Corto Plazo	0	12,261
Porción a Corto Plazo de la Deuda Pública a Largo Plazo	0	0
Títulos y Valores a Corto Plazo	0	0
Pasivos Diferidos a Corto Plazo	0	0
Fondos y Bienes de Terceros en Garantía y/o Administración a Corto Plazo	0	0
Provisiones a Corto Plazo	0	0
Otros Pasivos a Corto Plazo	0	0
Pasivo No Circulante	0	0
Cuentas por Pagar a Largo Plazo		
Documentos por Pagar a Largo Plazo	0	0
Deuda Pública a Largo Plazo	0	0
Pasivos Diferidos a Largo Plazo	0	0
Fondos y Bienes de Terceros en Garantía y/o en Administración a Largo Plazo	0	0
Provisiones a Largo Plazo	0	0
HACIENDA PÚBLICA/ PATRIMONIO	0	12,710,891
Hacienda Pública/Patrimonio Contribuido		
Aportaciones	0	0
Donaciones de Capital	0	0
Actualización de la Hacienda Pública / Patrimonio	0	0
Hacienda Pública/Patrimonio Generado	0	12,710,891
Resultados del Ejercicio (Ahorro / Desahorro)		
Resultados de Ejercicios Anteriores	0	251,690
Revalúos	20,088,138	0
Reservas	0	0
Rectificaciones de Resultados de Ejercicios Anteriores	0	0
Exceso o Insuficiencia en la Actualización de la Hacienda Pública/Patrimonio	0	32,547,339
Resultado por Posición Monetaria	0	0
Resultado por Tenencia de Activos no Monetarios	0	0


Bajo protesta de decir verdad declaramos que los Estados Financieros y sus Notas son razonablemente correctos y responsabilidad del emisor


 LIC. JULIETA MÉNDEZ SALAS
 COORDINADORA GENERAL DEL CENTRO DE
 JUSTICIA DE LAS MUJERES

CENTRO DE JUSTICIA PARA LAS MUJERES EN EL ESTADO
Estado de Flujos de Efectivo
Del 1 de Enero al 28 de Febrero de 2021 y 2020
(Pesos)

Concepto	2021	2020
Flujos de Efectivo de las Actividades de Operación		
Origen		
Impuestos	1,481,360	31,470,658
Cuotas y Aportaciones de Seguridad Social	0	0
Contribuciones de mejoras	0	0
Derechos	0	0
Productos	0	0
Aprovechamientos	0	0
Ingresos por Venta de Bienes y Prestación de Servicios	0	0
Participaciones, Aportaciones, Convenios, Incentivos Derivados de la Colaboración Fiscal y Fondos Distintos de Aportaciones	0	20,000,000
Transferencias, Asignaciones, Subsidios y Subvenciones, y Pensiones y Jubilaciones	1,481,360	11,470,658
Otros Orígenes de Operación	0	0
Aplicación		
Servicios Personales	1,659,876	11,374,287
Materiales y Suministros	1,249,402	8,582,404
Servicios Generales	3,692	970,814
Transferencias Internas y Asignaciones al Sector Público	40,982	1,724,279
Transferencias al resto del Sector Público	0	0
Subsidios y Subvenciones	0	0
Ayudas Sociales	0	0
Pensiones y Jubilaciones	0	9,000
Transferencias a Fideicomisos, Mandatos y Contratos Análogos	0	0
Transferencias a la Seguridad Social	0	0
Donativos	0	0
Transferencias al Exterior	0	0
Participaciones	0	0
Aportaciones	0	0
Convenios	0	0
Otras Aplicaciones de Operación	365,800	87,790
Flujos Netos de Efectivo por Actividades de Operación	-178,516	20,096,371
Flujos de Efectivo de las Actividades de Inversión		
Origen		
Bienes Inmuebles, Infraestructura y Construcciones en Proceso	0	0
Bienes Muebles	0	0
Otros Orígenes de Inversión	0	0
Aplicación		
Bienes Inmuebles, Infraestructura y Construcciones en Proceso	0	19,966,384
Bienes Muebles	0	19,932,982
Otras Aplicaciones de Inversión	0	33,402
Flujos Netos de Efectivo por Actividades de Inversión	0	-19,966,384
Flujo de Efectivo de las Actividades de Financiamiento		
Origen		
Endeudamiento Neto	0	0
Interno	0	0
Externo	0	0
Otros Orígenes de Financiamiento	0	0
Aplicación		
Servicios de la Deuda	0	0
Interno	0	0
Externo	0	0
Otras Aplicaciones de Financiamiento	0	0
Flujos netos de Efectivo por Actividades de Financiamiento	0	0
Incremento/Disminución Neta en el Efectivo y Equivalentes al Efectivo	-178,516	129,987
Efectivo y Equivalentes al Efectivo al inicio del Ejercicio	458,736	328,749
Efectivo y Equivalentes al Efectivo al final del Ejercicio	280,220	458,736

Bajo protesta de decir verdad declaramos que los Estados Financieros y sus Notas son razonablemente correctos y responsabilidad del emisor


 LIC. JULIETA MENDEZ SALAS
 COORDINADORA GENERAL DEL CENTRO DE JUSTICIA DE
 LAS MUJERES



FEBRERO 2021

De conformidad a los artículos 46, fracción I, inciso e) y 49 de la Ley General de Contabilidad Gubernamental, así como a la normatividad emitida por el Consejo Nacional de Armonización Contable, a continuación, se presentan las notas a los estados financieros correspondientes al ejercicio fiscal de 2021, con los siguientes apartados:

1

- ✓ Notas de Gestión Administrativa
- ✓ Notas de Desglose
- ✓ Notas de Memoria (cuentas de orden)

NOTAS DE GESTIÓN ADMINISTRATIVA

NOTA 1. Actividad del Centro:

El Centro de Justicia para las Mujeres, es el organismo encargado de brindar atención y servicios integrales, multidisciplinarios y transversales bajo el mismo techo a las mujeres víctimas de violencia y sus menores hijos e hijas, con un enfoque en derechos humanos, de género y de interés superior de la infancia, y tendrá los siguientes objetivos generales:

A

- I. Asesorar, apoyar y acompañar a las mujeres víctimas de violencia y en su caso a sus menores hijos e hijas en los procesos necesarios para resolver su problemática en torno a la violencia, recuperar su seguridad, lograr su pleno acceso a la justicia y contribuir a que en los ámbitos de la vida familiar, social, cultural, educativa, laboral, política y económica, las mujeres puedan alcanzar los niveles de bienestar y acceso a las oportunidades, libres de violencia y en condiciones de igualdad que les permitan lograr su pleno desarrollo humano;
- II. Coordinar a las diversas instituciones públicas y privadas que lo conforman y dar certeza, uniformidad, calidad y seguridad jurídica a la actuación integral de las mismas para que las mujeres víctimas de violencia, así como sus menores hijos e hijas puedan obtener un claro y efectivo acceso a la justicia de manera integral;
- III. Proporcionar orientación y atención a las mujeres, sus hijas y sus hijos para salvaguardar en todo momento su integridad como usuarias del Centro;
- IV. Facilitar a las mujeres víctimas de violencia el acceso a la justicia, para combatir y contrarrestar la violencia que sufren y pone en riesgo su vida;
- V. Ofrecer un ambiente seguro, empático y confiable a las usuarias, sus hijas e hijos, en donde se respete su dignidad;
- VI. Contribuir a la reducción de las tasas de violencia de género, familiar, sexual y de homicidios dolosos contra mujeres tipificados como feminicidios;
- VII. Fomentar el incremento de las denuncias y reducir la impunidad;
- VIII. Favorecer una mayor confiabilidad en el sistema de justicia;
- IX. Evitar la re victimización de las usuarias través de la prestación de servicios integrales y multidisciplinarios bajo el mismo techo y a través de las redes de instancias asociadas;
- X. Generar estudios, información y estadísticas sobre la violencia contra las mujeres, sus causas y consecuencias,
- XI. Consolidar un equipo multidisciplinario profesionalizado y destacado en el tema de género y violencia contra las mujeres.

NOTA 2. Base de Preparación de los Estados Financieros:

Los presentes estados financieros fueron preparados de acuerdo con las reglas de Contabilidad Gubernamental autorizadas por la Secretaría de Hacienda y Crédito Público, a través del Consejo Nacional de Armonización Contable en sus Postulados Básicos, sus marcos conceptuales dentro de los lineamientos publicados por el CONAC, Así como también de la Ley General de Contabilidad Gubernamental, la Ley de Presupuesto, Contabilidad y Gasto Público de San Luis Potosí y su Reglamento, la Ley de Ingresos y el Presupuesto de Egresos para el presente Ejercicio. Mencionando que, a su vez, el ente público se encuentra en proceso de Adaptación a dichas reglas y lineamientos. En esta etapa han sido realizadas ciertas revisiones necesarias para hacer los cambios y modificaciones que se consideraron pertinentes para el correcto cumplimiento de toda la normativa.



POLITICAS CONTABLES SIGNIFICATIVAS:

- a) La Información financiera está preparada sobre la base de reconocer sus ingresos y Egresos cuando se cobran o se pagan, respectivamente y no cuando se devengan o realizan.
- b) Los Estados Financieros y sus notas han sido preparados sobre la base de costo histórico; por lo tanto, no se reconocen los efectos de la Inflación.
- c) Las Inversiones en valores se expresan al costo de adquisición adicionado con el rendimiento devengado al cierre del periodo.
- d) El mobiliario se registra a su costo de adquisición y la depreciación.
- e) Las aportaciones recibidas del Gobierno del Estado de San Luis Potosí, se reconocen como aumentos al patrimonio no restringido cuando se pagan, y no cuando se devengan o se realizan.

NOTAS DE DESGLOCE

Notas al Estado de Situación Financiera

NOTA 3. Activo Circulante:

La integración de este rubro se representa de la siguiente forma:

(Pesos)

	FEBRERO 2021	FEBRERO 2020
EFFECTIVO	\$1,172.00	\$1,172.00
BANCOS / TESORERIA	\$254,280.00	\$479,965.00
INVERSION PUBLICA	\$0.00	\$0.00
DEUDORES DIVERSOS POR COBRAR A CORTO PLAZO	\$0.00	\$1,682.00
CUENTAS POR COBRAR A CORTO PLAZO		\$0.00
FONDOS CON AFECTACIÓN ESPECÍFICA	\$24,768.00	\$24,768.00
SUMA	\$280,220.00	\$507,587.00

Las Cuentas de bancos se manejan de manera separada, de acuerdo con la fuente de recaudación y/o de donde proviene el recurso, en este caso solo se cuenta con una que es, Las cuentas de Ingresos propios BANORTE NO. CTA. 032169-4407 de materiales es asignadas para gasto corriente, compra y pago de Servicios básicos y nómina del personal eventual.

Los saldos de deudores corresponden únicamente a viáticos por comprobar de parte de los funcionarios comisionados, o en su caso el reintegro por falta de comprobación o por que no fue necesario gastar el recurso.

NOTA 4. Activo no Circulante:

Las Inversiones Financieras a Largo Plazo están integradas por las siguientes cuentas productivas:

(Pesos)

	FEBRERO 2021	FEBRERO 2020
BIENES INMUEBLES, INFRAESTRUCTURA Y CONSTRUCCIONES EN PROCESO	\$19,932,982.00	\$32,462,169.00
MOBILIARIO Y EQUIPO DE ADMINISTRACIÓN	\$264,472.00	\$264,472.00
MOBILIARIO Y EQUIPO EDUCACIONAL Y RECREATIVO	\$59,744.00	\$59,744.00
COLECCIONES, OBRAS DE ARTE Y OBJETOS VALIOSOS	\$4,240.00	\$4,240.00
MAQUINARIA, OTROS EQUIPOS Y HERRAMIENTAS	\$33,402.00	
ACTIVOS INTANGIBLES	\$78,613.00	\$78,613.00
DEPRECIACION, DETERIORO, Y AMORTIZACION ACUMULADA DE BIENES	-\$13,314.00	-\$13,314.00
ACTIVOS DIFERIDOS	\$538,047.00	\$538,047.00
SUMA	\$20,898,186.00	\$33,393,971.00

En este estado se presenta la suma acumulada de los movimientos de cada cuenta de activo en el periodo vigente en el ejercicio anterior en el rubro de activos diferidos, se refiere al monto derivado del proyecto de inversión del PROGRAMA DE CONSOLIDACION DE LOS CENTROS DE JUSTICIA PARA LAS MUJERES y cuyo proyecto termino en 2018.

El reporte analítico de los activos presenta los saldos totales de cargos y abonos en el periodo, por lo que la suma final contiene el total de operaciones efectuadas en el mismo.

4

NOTA 5. Pasivo Circulante:

1. Las CUENTAS POR PAGAR A CORTO PLAZO se integran de la siguiente manera:

(Pesos)

	FEBRERO 2021	FEBRERO 2020
Remuneración por pagar al Personal de carácter permanente a CP	\$1.00	\$1.00
Seguridad Social y Seguros por pagar a CP	\$13,040.00	\$24,946.00
Estímulos a servidores públicos por pagar a CP	\$0.00	\$0.00
CONTRATISTAS POR OBRAS PÚBLICAS POR PAGAR A CORTO PLAZO	\$0.00	\$0.00
SERVICIOS PERSONALES POR PAGAR A CORTO PLAZO	\$13,041.00	\$24,947.00

Nota 7. Obligaciones Fiscales:

El Centro, como retenedora de impuestos ha cumplido con sus obligaciones durante el ejercicio, el saldo que se refleja en la cuenta de impuestos por pagar, se refiere al pasivo que corresponde a retenciones de ISR por Salarios, Asimilados, Honorarios Profesionales y aportaciones al IMSS del mes anterior.

(Pesos)

	FEBRERO 2021	FEBRERO 2020
RETENCIONES Y CONTRIBUCIONES POR PAGAR A CORTO PLAZO		
SERVICIOS PROFESIONALES	\$743.00	\$1,778.00
SUELDOS	\$81,098.00	\$80,417.00
HONORARIOS ASIMILABLES	\$0.00	\$0.00
OTRAS CUENTAS POR PAGAR A CORTO PLAZO	\$0.00	\$0.00
SUMAS	\$81,841.00	\$82,195.00

NOTAS AL ESTADO DE ACTIVIDADES

Nota 8. Ingresos de Gestión:

Ingresos Estatales: Son los provenientes por Subsidios y/o Transferencias Internas, de acuerdo a la publicación del presupuesto de Egresos del Estado aprobado.

(Pesos)

5

	FEBRERO 2021	FEBRERO 2020
PARTICIPACIONES, APORTACIONES, CONVENIOS, INCENTIVOS DERIVADOS DE LA COLABORACIÓN FISCAL	\$0.00	\$0.00
TRANSFERENCIAS INTERNAS Y ASIGNACIONES DEL SECTOR PÚBLICO	\$1,481,360.00	\$1,702,644.00
SUBSIDIOS Y SUBVENCIONES	\$0.00	\$0.00
INTERESES GANADOS DE VALORES, CRÉDITOS, BONOS Y OTROS	\$0.00	\$0.00
OTROS INGRESOS Y BENEFICIOS VARIOS	\$0.00	\$68.00
SUMA	\$1,481,360.00	\$1,702,712.00

Nota 9. Gastos y Otras Pérdidas:

Gasto corriente: Son erogaciones destinadas a Gastos de Funcionamiento para la operación normal del Centro de los capítulos 1000, 2000, 3000 y 5000

(Pesos).

	FEBRERO 2021	FEBRERO 2020
SERVICIOS PERSONALES	\$1,249,402.00	\$1,075,454.00
MATERIALES Y SUMINISTROS	\$3,692.00	\$13,708.00
SERVICIOS GENERALES	\$40,982.00	\$174,576.00
TRANSFERENCIAS, ASIGNACIONES, SUBSIDIOS Y OTRAS AYUDAS	\$0.00	\$0.00
ESTIMACIONES, DEPRECIACIONES, DETERIOROS, OBSOLENCIAS Y PROVISIONES	\$0.00	\$0.00
INVERSION PUBLICA NO CAPITALIZABLE	\$0.00	\$0.00
SUMAS	\$1,294,076.00	\$1,263,738.00

Notas al Estado de Variaciones en la Hacienda Pública / Patrimonio

Nota 10. Variaciones en la Hacienda Pública / Patrimonio:

Los recursos que modifican al patrimonio son procedentes del ahorro Neto del Ejercicio, derivados de los ingresos de gestión.

En el Presente Ejercicio se realizó la Actualización del Inventario y Revisión del Patrimonio del ente, así como Reevaluación de los mismos, por lo que aún está en proceso para conciliar con la contabilidad.

La integración de Hacienda Pública/Patrimonio Generado se integra a continuación:

(Pesos)

	FEBRERO 2021	FEBRERO 2020
HACIENDA PÚBLICA PATRIMONIO CONTRIBUIDO	\$ 0.00	\$ 0.00
HACIENDA PÚBLICA PATRIMONIO GENERADO	\$53,682,749.00	33,594,611.00
SUMA	\$53,682,749.00	\$33,594,611.00

Notas al Origen y Aplicación de Recursos

Nota 11. Origen y Aplicación de Recursos:

Este estado presenta el Origen de los recursos y su Aplicación en las Actividades de Gestión, de Operación, y de Financiamiento, de acuerdo con las entradas y salidas reales de las cuentas de Efectivo y Equivalentes, teniendo como resultado el flujo neto, aumento o disminución en el periodo.

Notas al Estado Analítico de Ingresos Presupuestales

Nota 12. Ingresos Presupuestales:

Los ingresos solo están Integrados de acuerdo con la fuente de recaudación de ingresos provenientes de transferencias del gobierno del estado.

(Pesos)

PRESUPUESTO ANUAL AUTORIZADO	2021	2020
- PY01 SERVICIOS PERSONALES	\$9,008,711.00	\$8,471,356.20
- PY02 GASTO OPERATIVO	\$2,666,664.00	\$2,973,018.80
- PY09 AYUDAS SOCIALES	\$9,000.00	\$9,000.00
- PY10 MOBILIARIO Y EQUIPO		\$231,000.00
- PY11 INVERSION PUBLICA		\$0.00
- SUMAS	\$11,684,375.00	\$11,684,375.00

Nota 13. Presupuesto de Egresos:

Está constituido por los diferentes proyectos, donde se puede observar la fuente de Financiamiento, Programa de Gobierno, Subprograma, y los siguientes Clasificadores: por tipo de gasto, por objeto de gasto, por Finalidad, por función y sub función, Geográfica y Administrativa, así como las modificaciones al presupuesto.

7

Integrados en la clave presupuestaria del gasto, a fin de presentar información presupuestaria en forma clara oportuna, confiable y comparable, quedando de la siguiente manera:

(Pesos)

PRESUPUESTO ANUAL AUTORIZADO	2021	2020
- PY01 SERVICIOS PERSONALES	\$9,008,711.00	\$8,471,356.20
- PY02 MATERIALES, SUMINISTROS Y SERV GENERALES	\$2,666,664.00	\$2,973,018.80
- PY09 TRANSFERENCIAS, ASIGNACIONES, SUBSIDIOS Y OTRAS AYUDAS.	\$9,000.00	\$9,000.00
- PY10 MOBILIARIO Y EQUIPO DE ADMINISTRACION		\$231,000.00
- PY11 INVERSION PUBLICA	\$0.00	\$0.00
SUMAS	\$11,684,375.00	\$11,684,375.20

CENTRO DE JUSTICIA PARA LAS MUJERES EN EL ESTADO

Estado Analítico del Activo

Del 1 de Enero al 28 de Febrero de 2021
(Pesos)

Concepto	Saldo Inicial 1	Cargos del Periodo 2	Abonos del Periodo 3	Saldo Final 4=(1+2-3)	Variación del Periodo (4-1)
ACTIVO					
Activo Circulante	459,823	4,451,846	4,631,449	280,220	-179,603
Efectivo y Equivalentes	458,736	2,961,232	3,139,748	280,220	-178,516
Derechos a Recibir Efectivo o Equivalentes	1,087	1,490,614	1,491,701	0	-1,087
Derechos a Recibir Bienes o Servicios	0	0	0	0	0
Inventarios	0	0	0	0	0
Almacenes	0	0	0	0	0
Estimación por Pérdida o Deterioro de Activos Circulantes	0	0	0	0	0
Otros Activos Circulantes	0	0	0	0	0
Activo No Circulante	20,898,187	0	0	20,898,187	0
Inversiones Financieras a Largo Plazo	0	0	0	0	0
Derechos a Recibir Efectivo o Equivalentes a Largo Plazo	0	0	0	0	0
Bienes Inmuebles, Infraestructura y Construcciones en Proceso	19,932,962	0	0	19,932,962	0
Bienes Muebles	361,858	0	0	361,858	0
Activos Intangibles	78,613	0	0	78,613	0
Depreciación, Deterioro y Amortización Acumulada de Bienes	-13,314	0	0	-13,314	0
Activos Diferidos	538,047	0	0	538,047	0
Estimación por Pérdida o Deterioro de Activos no Circulantes	0	0	0	0	0
Otros Activos no Circulantes	0	0	0	0	0
TOTAL DEL ACTIVO	21,358,009	4,451,846	4,631,449	21,178,407	-179,603


Bajo protesta de decir verdad declaramos que los Estados Financieros y sus Notas son razonablemente correctos y responsabilidad del emisor

LIC. JULIETA MENDEZ SALAS
COORDINADORA GENERAL DEL CENTRO DE JUSTICIA DE LAS MUJERES

CENTRO DE JUSTICIA PARA LAS MUJERES EN EL ESTADO
Estado Analítico de la Deuda y Otros Pasivos
Del 1 de Enero al 28 de Febrero de 2021
(Pesos)

Denominación de las Deudas	Moneda de Contratación	Institución o País Acreedor	Saldo Inicial del Periodo	Saldo Final del Periodo
DEUDA PÚBLICA				
Corto Plazo				
Deuda Interna				
Instituciones de Crédito	Peso	México	0	0
Títulos y Valores	Peso	México	0	0
Arrendamientos Financieros	Peso	México	0	0
Deuda Externa				
Organismos Financieros Internacionales	Peso	México	0	0
Deuda Bilateral	Peso	México	0	0
Títulos y Valores	Peso	México	0	0
Arrendamientos Financieros	Peso	México	0	0
Subtotal a Corto Plazo			0	0
Largo Plazo				
Deuda Interna				
Instituciones de Crédito	Peso	México	0	0
Títulos y Valores	Peso	México	0	0
Arrendamientos Financieros	Peso	México	0	0
Deuda Externa				
Organismos Financieros Internacionales	Peso	México	0	0
Deuda Bilateral	Peso	México	0	0
Títulos y Valores	Peso	México	0	0
Arrendamientos Financieros	Peso	México	0	0
Subtotal a Largo Plazo			0	0
Otros Pasivos			0	0
Total Deuda y Otros Pasivos			107,142	94,882
			107,142	94,882

Bajo protesta de decir verdad declaramos que los Estados Financieros y sus Notas son razonablemente correctos y responsabilidad del emisor


 LIC. JULIETA MENDEZ SALAS
 COORDINADORA GENERAL DEL CENTRO
 DE JUSTICIA DE LAS MUJERES

2. INFORMACION PRESUPUESTARIA

- 2.1. ESTADO ANALITICO DE INGRESOS PRESUPUESTALES
- 2.2. ESTADO DEL EJERCICIO DEL PRESUPUESTO DE EGRESOS EN CLASIFICACION ADMINISTRATIVA
- 2.3. ESTADO DEL EJERCICIO DEL PRESUPUESTO DE EGRESOS EN CLASIFICACION ECONOMICA (POR TIPO DE GASTO)
- 2.4. ESTADO DEL EJERCICIO DEL PRESUPUESTO DE EGRESOS EN CLASIFICACION POR OBJETO DEL GASTO (CAPITULO Y CONCEPTO)
- 2.5. ESTADO DEL EJERCICIO DEL PRESUPUESTO DE EGRESOS POR CLASIFICACION FUNCIONAL
- 2.6. ESTADO DEL EJERCICIO DEL PRESUPUESTO DE EGRESOS POR FUENTE DE FINANCIAMIENTO

3. INFORMACION PROGRAMATICA

- 3.1. GASTO POR CATEGORIA PROGRAMATICA
- 3.2. GASTO POR CATEGORIA PROGRAMATICA POR DEPENDENCIA
- 3.3. PROGRAMA Y PROYECTOS DE INVERSION

4. INFORMACION COMPLEMENTARIA

- 4.1. CONCILIACIONES BANCARIAS
- 4.2. REPORTE AUXILIAR DE BANCOS
- 4.3. CONCILIACION PRESUPUESTAL DE INGRESOS
- 4.4. CONCILIACION PRESUPUESTAL DE EGRERSOS