



FEDERACION MEXICANA DE
BELLAS ARTES

Arte para todos

Estados Financieros

Julio

2021

DIRECCION GENERAL
OFICIO NO. DG/IPBA/291/2021
San Luis Potosí S.L.P., a 04 agosto de 2021

C.P. JOAQUÍN HERRAN LÓPEZ
DIRECTOR DE CONTABILIDAD GUBERNAMENTAL
SECRETARIA DE FINANZAS
PRESENTE

Por este conducto me permito hacerle llegar los informes financieros del Instituto Potosino de Bellas Artes, bajo mi responsabilidad, correspondientes al mes de julio del ejercicio 2021.

Deseando que lo anterior sea de su entera conformidad, me reitero a sus órdenes para cualquier aclaración al respecto.

ATENTAMENTE


LIC. MARTHA EUGENIA OCAÑA GOMEZ.
DIRECTORA GENERAL

2021, año de la solidaridad médica, administrativa y civil que colabora en la contingencia sanitaria del covid-19

c.c.p. Archivo

05. Agosto. 2021
10:05 am. LKO

INSTITUTO POTOSINO DE BELLAS ARTES

Av. Universidad en Constitución s/n. Centro
San Luis Potosí, S.L.P., México
Teléfonos: (444) 529-1206 y (444) 832-0166
www.institutopotosinodebellasartes.com



INSTITUTO MEXICANO DE
BELLAS ARTES

Arte para todos

I Información Contable

- 1.1 ESTADO DE ACTIVIDADES
- 1.2 ESTADO DE SITUACIÓN FINANCIERA
- 1.3 ESTADO DE VARIACIÓN EN LA HACIENDA PÚBLICA
- 1.4 ESTADO DE CAMBIOS EN LA SITUACIÓN FINANCIERA
- 1.5 ESTADO DE FLUJOS DE EFECTIVO
- 1.6 NOTAS A LOS ESTADOS FINANCIEROS
- 1.7 ESTADO ANALÍTICO DEL ACTIVO
- 1.8 ESTADO ANALÍTICO DE LA DEUDA Y OTROS PASIVOS



INSTITUTO POTOSINO DE BELLAS ARTES
Estado de Actividades
Del 1 de Enero al 31 de Julio de 2021 y 2020
(Pesos)

Concepto	2021	2020
INGRESOS Y OTROS BENEFICIOS		
Ingresos de la Gestión	374,580	1,067,549
Impuestos	0	0
Cuentas y Aportaciones de Seguridad Social	0	0
Contribuciones de Mejoras	0	0
Derechos	374,580	1,067,549
Productos	0	0
Aprovechamientos	0	0
Ingresos por Venta de Bienes y Prestación de Servicios	0	0
Participaciones, Aportaciones, Convenios, Incentivos Derivados de la Colaboración Fiscal, Fondos Distintos de Aportaciones, Transferencias, Asignaciones, Subsidios y Subvenciones, y Pensiones y Jubilaciones	21,071,548	21,837,183
Participaciones, Aportaciones, Convenios, Incentivos Derivados de la Colaboración Fiscal, Fondos Distintos de Aportaciones, Transferencias, Asignaciones, Subsidios y Subvenciones, y Pensiones y Jubilaciones	0	564,907
Participaciones, Aportaciones, Convenios, Incentivos Derivados de la Colaboración Fiscal, Fondos Distintos de Aportaciones, Transferencias, Asignaciones, Subsidios y Subvenciones, y Pensiones y Jubilaciones	23,071,548	23,742,276
Otros Ingresos y Beneficios	0	0
Ingresos Patrimoniales	0	0
Incentivos por Vigencia de Invalidez	0	0
Diminución del Exceso de Estimaciones por Pérdida o Detención u Obsolescencia	0	0
Diminución del Exceso de Provisiones	0	0
Cuota Ingresos y Beneficios Varza	0	0
Total de Ingresos y Otros Beneficios	23,446,229	22,400,732
GASTOS Y OTRAS PÉRDIDAS		
Gastos de Funcionamiento	18,223,866	19,093,248
Servicios Personales	17,301,078	17,529,752
Materiales y Suministros	138,884	228,342
Servicios Generales	803,096	1,335,154
Transferencias, Asignaciones, Subsidios y Otros Ayudas	0	0
Transferencias Internas y Asignaciones al Sector Público	0	0
Transferencias al Resto del Sector Público	0	0
Subsidios y Subvenciones	0	0
Ayudas Sociales	0	0
Pensiones y Jubilaciones	0	0
Transferencias a Fideicomisos, Mandatos y Contratos Análogos	0	0
Transferencias a la Seguridad Social	0	0
Donativos	0	0
Transferencias al Exterior	0	0
Participaciones y Aportaciones	0	0
Participaciones	0	0
Aportaciones	0	0
Comisiones	0	0
Intereses, Comisiones y Otros Gastos de la Deuda Pública	0	0
Intereses de la Deuda Pública	0	0
Comisiones de la Deuda Pública	0	0
Gastos de la Deuda Pública	0	0
Costo por Coberturas	0	0
Ayuda Financiera	0	0
Otros Gastos y Pérdidas Extraordinarias	0	0
Estimaciones, Depreciaciones, Deterioros, Obsolescencia y Provisiones	0	0
Provisiones	0	0
Diminución de Invalidez	0	0
Aumento por Insuficiencia de Estimaciones por Pérdida o Detención y	0	0
Aumento por Insuficiencia de Provisiones	0	0
Otros Gastos	0	0
Inversión Pública	0	0
Inversión Pública no Capitalizable	0	0
Total de Gastos y Otras Pérdidas	18,223,866	19,093,248
Resultados del Ejercicio (Ahorro/Desahorro)	5,222,363	3,307,485

05. Agosto. 2021
10:05 am. LRO.

Reza presente de decir verdad de lo que en los Estados Financieros y sus Notas han razonablemente reflejados y responsabilidad del emisor

Marta Eugenia
MARTHA EUGENIA GONZA GOMEZ
DIRECTORA GENERAL - AUTORIZO

[Firma]
ERENDIRA DE LA LUZ FERRERA RAMIREZ
CONTADORA - ELABORO



INSTITUTO POTOSINO DE BELLAS ARTES
Estado de Situación Financiera
Al 31 de Julio de 2021 y 2020
(Pesos)

		2021		2020	
		Año		Año	
		CONCEPTO		CONCEPTO	
ACTIVO					
Activo Circulante					
Efectivo y Equivalentes	2,107,119	4,722,597	1,959,939	1,432,952	
Derechos a Recibir Efectivo o Equivalentes	53,035	45,332	0	0	
Derechos a Recibir Bienes o Servicios	0	0	0	0	
Inventarios	0	0	0	0	
Atracciones	0	0	0	0	
Extensión por Pérdida o Deterioro de Activos Circulantes	0	0	0	0	
Otros Activos Circulantes	2,020	2,020	0	0	
Total de Activos Circulantes	7,102,174	4,770,144	1,959,939	1,432,952	
Activo No Circulante					
Inversiones Financieras a Largo Plazo	0	0	0	0	
Derechos a Recibir Efectivo o Equivalentes a Largo Plazo	0	0	0	0	
Bienes Inmuebles, Infraestructura y Construcciones en Proceso	0	0	0	0	
Bienes Muebles	2,902,537	2,902,537	0	0	
Activos Intangibles	23,468	23,468	0	0	
Depreciación, Deterioro y Amortización Acumulada de Bienes	0	0	0	0	
Activos Diferidos	3,377,508	3,377,508	0	0	
Estimación por Pérdida o Deterioro de Activos no Circulantes	0	0	0	0	
Otros Activos no Circulantes	0	0	0	0	
Total de Activos No Circulantes	6,303,614	6,303,614	1,068,939	1,432,952	
Total del Activo	13,405,688	11,073,681	3,028,878	2,865,904	
PASIVO					
Pasivo Circulante					
Cuentas por Pagar a Corto Plazo	0	0	0	0	
Documento por Pagar a Corto Plazo	0	0	0	0	
Provisiones a Corto Plazo de la Deuda Pública a Largo Plazo	0	0	0	0	
Títulos y Valores a Corto Plazo	0	0	0	0	
Préstamos y Arrendamientos a Corto Plazo	0	0	0	0	
Fondos y Bienes de Terceros en Garantía y/o Administración a Corto Plazo	0	0	0	0	
Provisiones a Corto Plazo	0	0	0	0	
Otros Pasivos a Corto Plazo	0	0	0	0	
Total de Pasivos Circulantes	0	0	0	0	
Pasivo No Circulante					
Cuentas por Pagar a Largo Plazo	0	0	0	0	
Documento por Pagar a Largo Plazo	0	0	0	0	
Deuda Pública a Largo Plazo	0	0	0	0	
Pasivos Diferidos a Largo Plazo	2,902,537	2,902,537	0	0	
Fondos y Bienes de Terceros en Garantía y/o Administración a Largo Plazo	23,468	23,468	0	0	
Provisiones a Largo Plazo	0	0	0	0	
Total de Pasivos No Circulantes	3,377,508	3,377,508	0	0	
Total del Pasivo	3,377,508	3,377,508	0	0	
HACIENDA PÚBLICA/ PATRIMONIO					
Hacienda Pública/Patrimonio Contribuido					
Aportaciones	0	0	0	0	
Donaciones de Capital	0	0	0	0	
Actualización de la Hacienda Pública (Patrimonio)	0	0	0	0	
Hacienda Pública/Patrimonio Generado					
Resultados del Ejercicio (Antero / Desahorro)	9,640,689	9,640,689	9,640,689	9,640,689	
Resultados de Ejercicios Anteriores	0	0	0	0	
Reservas	0	0	0	0	
Rectificaciones de Resultados de Ejercicios Anteriores	-15,000	-15,000	0	0	
Exceso o Interferencia en la Actualización de la Hacienda Pública/Patrimonio					
Recabado por Posición Monetaria	0	0	0	0	
Recabado por Tenencia de Activos no Monetarios	0	0	0	0	
Total Hacienda Pública/ Patrimonio	9,640,689	9,640,689	9,640,689	9,640,689	
Total del Pasivo y Hacienda Pública / Patrimonio	13,405,688	11,073,681	13,405,688	11,073,681	

Bajo protesta de decir verdad certificamos que los Estados Financieros y sus Notas son razonablemente correctos y responsabilidad del emisor

Martha Eugenia Ojeda Gómez
MARTHA EUGENIA OJEDA GÓMEZ
DIRECTORA GENERAL - AUTORIZADA

Eugenia Herrera Ramirez
EUGENIA DE LA OZ HERRERA RAMIREZ
CONTADOR(A) - ELABORÓ

INSTITUTO VENEZOLANO DE BELLAS ARTES
 Estado de Variación en la Hacienda Pública
 Del 1 de Enero al 31 de Julio (a 2021)
 (en miles)

Descripción	Ejercicio 2020		Ejercicio 2021		Diferencia
	Presupuesto	Realizado	Presupuesto	Realizado	
HACIENDA PÚBLICA PATRIMONIO CONTRIBUIDO NETO DE 2020	0	0	0	0	0
Aportaciones	0	0	0	0	0
Donaciones de Capital	0	0	0	0	0
Actualización de la Hacienda Pública Patrimonial	0	0	0	0	0
HACIENDA PÚBLICA PATRIMONIO GENERADO NETO DE 2020	8,537,184	3,307,485	8,537,184	3,307,485	8,540,069
Resultados del Ejercicio (Ahorros/Deterioros)	0	3,307,485	0	3,307,485	3,307,485
Resultados de Ejercicios Anteriores	0	0	0	0	0
Revaluado	0	0	0	0	0
Reversión	0	0	0	0	0
Reclasificaciones de Resultados de Ejercicios Anteriores	0	0	0	0	0
EXCESO O INSUFICIENCIA EN LA ACTUALIZACIÓN DE LA HACIENDA PÚBLICA PATRIMONIO NETO DE 2020	0	0	0	0	0
Resultado por Fomento Monetario	0	0	0	0	0
Resultado por Tránsito de Activos de Mobilización	0	0	0	0	0
HACIENDA PÚBLICA PATRIMONIO NETO FINAL DE 2020	0	8,537,184	0	8,537,184	8,540,069
CAMBIO EN LA HACIENDA PÚBLICA PATRIMONIO CONTRIBUIDO NETO DE 2021	0	0	0	0	0
Aportaciones	0	0	0	0	0
Donaciones de Capital	0	0	0	0	0
Actualización de la Hacienda Pública Patrimonial	0	0	0	0	0
VARIACIONES DE LA HACIENDA PÚBLICA PATRIMONIO GENERADO NETO DE 2021	86,390	1,809,379	86,390	1,809,379	1,805,081
Resultados del Ejercicio (Ahorros/Deterioros)	0	1,809,379	0	1,809,379	1,809,379
Resultados de Ejercicios Anteriores	86,390	0	86,390	0	86,390
Revaluado	0	0	0	0	0
Reversión	0	0	0	0	0
Reclasificaciones de Resultados de Ejercicios Anteriores	0	0	0	0	0
CAMBIO EN EL EXCESO O INSUFICIENCIA EN LA ACTUALIZACIÓN DE LA HACIENDA PÚBLICA PATRIMONIO NETO DE 2021	0	0	0	0	0
Resultado por Fomento Monetario	0	0	0	0	0
Resultado por Tránsito de Activos no Monetarios	0	0	0	0	0
HACIENDA PÚBLICA PATRIMONIO NETO FINAL DE 2021	0	10,343,563	0	10,343,563	10,343,563

Bajo protesta de decir verdad declaramos que los Estados Financieros y sus Notas son razonablemente correctos y somos responsables de ellos.

Marta María DDM
 MARTA MARÍA DDM
 DIRECTORA GENERAL - AUTORIZO

[Firma]
 ERENDIRA DE LA LUZ HERMERA RAMIREZ
 CONTADORIA - ELABORO



INSTITUTO POTOSINO DE BELLAS ARTES
Estado de Cambios en la Situación Financiera
Del 1 de Enero al 31 de Julio de 2021
(Pesos)

Concepto	Origen	Aplicación
ACTIVO	0	2,392,027
Activo Circulante	0	2,392,027
Efectivo y Equivalentes	0	2,384,522
Derechos a Recibir Efectivo o Equivalentes	0	7,505
Derechos a Recibir Bienes o Servicios	0	0
Inventarios	0	0
Almacenes	0	0
Estimación por Pérdida o Deterioro de Activos Circulantes	0	0
Otros Activos Circulantes	0	0
Activo No Circulante	0	0
Inversiones Financieras a Largo Plazo	0	0
Derechos a Recibir Efectivo o Equivalentes a Largo Plazo	0	0
Bienes Inmuebles, Infraestructura y Construcciones en Proceso	0	0
Bienes Muebles	0	0
Activos Intangibles	0	0
Devaluación, Deterioro y Amortización Acumulada de Bienes	0	0
Activos Diferidos	0	0
Estimación por Pérdida o Deterioro de Activos no Circulantes	0	0
Otros Activos no Circulantes	0	0
PASIVO	435,945	0
Pasivo Circulante	435,945	0
Cuentas por Pagar a Corto Plazo	435,845	0
Documentos por Pagar a Corto Plazo	0	0
Porción a Corto Plazo de la Deuda Pública a Largo Plazo	0	0
Títulos y Valores a Corto Plazo	0	0
Pasivos Diferidos a Corto Plazo	0	0
Fondos y Bienes de Terceros en Garantía y/o Administración a Corto Plazo	0	0
Provisiones a Corto Plazo	0	0
Otros Pasivos a Corto Plazo	0	0
Pasivo No Circulante	0	0
Cuentas por Pagar a Largo Plazo	0	0
Documentos por Pagar a Largo Plazo	0	0
Deuda Pública a Largo Plazo	0	0
Pasivos Diferidos a Largo Plazo	0	0
Fondos y Bienes de Terceros en Garantía y/o en Administración a Largo Plazo	0	0
Provisiones a Largo Plazo	0	0
HACIENDA PÚBLICA/ PATRIMONIO	1,956,081	0
Hacienda Pública/Patrimonio Contribuido	0	0
Aportaciones	0	0
Donaciones de Capital	0	0
Actualización de la Hacienda Pública / Patrimonio	0	0
Hacienda Pública/Patrimonio Generado	1,956,081	0
Resultados del Ejercicio (Ahorro / Desahorro)	1,914,879	0
Resultados de Ejercicios Anteriores	55,203	0
Revalúos	0	0
Reservas	0	0
Rectificaciones de Resultados de Ejercicios Anteriores	0	15,300
Exceso o Ineficiencia en la Actualización de la Hacienda Pública/Patrimonio	0	0
Resultado por Posición Monetaria	0	0
Resultado por Tenencia de Activos no Monetarios	0	0

Bajo protesta de decir verdad declaramos que los Estados Financieros y sus Notas son razonablemente correctos y responsabilidad del emisor

Martha Eugenia Ocaña Gómez
 MARTHA EUGENIA OCAÑA GÓMEZ
 DIRECTORA GENERAL - AUTORIZÓ

Erendira de la Llave Herrera Ramirez
 ERENDIRA DE LA LLAVE HERRERA RAMIREZ
 CONTADOR/A - ELABORÓ



INSTITUTO POTOSINO DE BELLAS ARTES
Estado de Flujos de Efectivo
Del 1 de Enero al 31 de Julio de 2021 y 2020
(Pesos)

Concepto	2021	2020
Flujos de Efectivo de las Actividades de Operación		
Origen	23,446,229	22,490,730
Impuestos	0	0
Cuotas y Aportaciones de Seguridad Social	0	0
Contribuciones de mejoras	0	0
Derechos	374,560	1,063,540
Productos	0	0
Aprovechamientos	0	0
Ingresos por Venta de Bienes y Prestación de Servicios	0	0
Participaciones, Aportaciones, Convenios, Incentivos Concedidos de la Colaboración Fiscal y Fondos Derivados de Aportaciones	0	594,307
Transferencias, Asignaciones, Subsidios y Subvenciones, y Pensiones y Jubilaciones	23,071,649	20,742,276
Otros Orígenes de Operación	0	0
Aplicación	18,303,340	19,398,044
Servicios Personales	17,301,976	17,523,732
Materiales y Suministros	118,884	229,342
Servicios Generales	803,008	1,340,154
Transferencias Internas y Asignaciones al Sector Público	0	0
Transferencias al resto del Sector Público	0	0
Empleos y Subvenciones	0	0
Ayudas Sociales	0	0
Pensiones y Jubilaciones	0	0
Transferencias a Fiduciarios, Mandatos y Contratos Análogos	0	0
Transferencias a la Seguridad Social	0	0
Donativos	0	0
Transferencias al Exterior	0	0
Participaciones	0	0
Aportaciones	0	0
Convenios	0	0
Otras Aplicaciones de Operación	79,474	604,796
Flujos Netos de Efectivo por Actividades de Operación	5,142,889	2,502,686
Flujos de Efectivo de las Actividades de Inversión		
Origen	0	0
Bienes Inmuebles, Infraestructura y Construcciones en Proceso	0	0
Bienes Muebles	0	0
Otros Orígenes de Inversión	0	0
Aplicación	0	30,539
Bienes Inmuebles, Infraestructura y Construcciones en Proceso	0	0
Bienes Muebles	0	30,539
Otras Aplicaciones de Inversión	0	0
Flujos Netos de Efectivo por Actividades de Inversión	0	-30,539
Flujo de Efectivo de las Actividades de Financiamiento		
Origen	0	0
Endeudamiento Neto	0	0
Interno	0	0
Externo	0	0
Otros Orígenes de Financiamiento	0	0
Aplicación	0	0
Servicios de la Deuda	0	0
Interno	0	0
Externo	0	0
Otras Aplicaciones de Financiamiento	0	0
Flujos netos de Efectivo por Actividades de Financiamiento	0	0
Incremental/Disminución Neta en el Efectivo y Equivalentes al Efectivo	5,142,889	2,472,147
Efectivo y Equivalentes al Efectivo al inicio del Ejercicio	1,984,290	2,250,448
Efectivo y Equivalentes al Efectivo al final del Ejercicio	7,127,179	4,722,595

Bajo protesta de decir verdad declaramos que los Estados Financieros y sus Notas son razonablemente correctos y responsabilidad del emisor

Marta Eugenia Ocaña Gómez

MARTHA EUGENIA OCAÑA GÓMEZ
DIRECTORA GENERAL - AUTORIZÓ

Srendra de la Cruz Herrera Ramirez

SRENDRA DE LA CRUZ HERRERA RAMIREZ
CONTADOR - ELABORÓ



JULIO 2021

De conformidad con la Ley General de Contabilidad Gubernamental, así como a la normatividad emitida por el Consejo Nacional de Armonización Contable, a continuación, se presentan las notas a los estados financieros correspondientes al ejercicio fiscal de 2021, con los siguientes apartados:

- ✓ Notas de Gestión Administrativa
- ✓ Notas de Desglose
- ✓ Notas de Memoria (cuentas de orden)

NOTAS DE GESTIÓN ADMINISTRATIVA

NOTA 1. Introducción:

El Instituto Potosino de Bellas Artes provee de Información Financiera a usuarios siendo los principales Consejo Directivo del Instituto, Órgano Interno de Control de la Secretaría de Cultura, Secretaría de Finanzas de Gobierno del Estado de San Luis Potosí, Sistema de Evaluaciones de Armonización Contable, Comisión Estatal de Garantía de Acceso a la Información Pública entre otros.

NOTA 2. Panorama Económico y Financiero

El principal Ingreso con que opera el Instituto Potosino de Bellas Artes es el Transferido del Gobierno del Estado, es decir, el 98% del total de los Ingresos estimados para este ejercicio.

NOTA 3. Antecedentes Históricos y Creación del Instituto:

Fundado el 1 de julio de 1955 inició "Bellas Artes", contando la capital potosina con un centro formativo, la esperada conclusión de un sueño cultural: la profesionalización en el arte. En los años de 1973 y 1996 se celebraron Convenios con el poder Ejecutivo Estado; el primero tuvo como finalidad la enseñanza artística y difusión cultural y el segundo tuvo por objeto establecer las bases para la descentralización, operación y funcionamiento del Instituto Potosino de Bellas Artes; por lo que durante el transcurso de este tiempo el Instituto vino funcionando sin algún documento legal. Por lo anterior se crea y regula el funcionamiento del Instituto Potosino de Bellas Artes mediante Decreto Administrativo de Creación el día 9 de febrero de 2001.

NOTA 4. Objeto Social y Organización:

El Instituto Potosino de Bellas Artes tiene como Objetivo y finalidad desarrollar y fortalecer procesos de formación, apreciación y creación artística con una responsabilidad social, fomentar, planear e impartir la enseñanza artística de las bellas artes, organizar actividades de promoción y difusión artísticas y culturales. Así como promover dentro del Estado y fuera de este el arte y cultura potosinos. La importancia de representar a la entidad en eventos artísticos y culturales, dentro del Estado, en el interior de la República y en el extranjero, sin menoscabo de hacerlo en coordinación con otras instituciones afines.

La Estructura Organizacional del Instituto Potosino de Bellas Artes está integrada por un Consejo Directivo, El Director y Unidades Administrativas.

El ejercicio fiscal que comprende estas Notas corresponde al 2021.

MAM

El Instituto Potosino de Bellas Artes es un Organismo Público Descentralizado del Poder Ejecutivo del Estado Libre y Soberano de San Luis Potosí, con personalidad jurídica y patrimonio propio, Sectorizado a la Secretaría de Cultura.

El Instituto Potosino de Bellas Artes tiene como Obligaciones fiscales la Retención de Impuesto Sobre la Renta por concepto de Salarios, Asimilados a Salarios, Servicios Profesionales y Arrendamiento de Inmuebles; así como la obligación de pago a la Secretaría de Finanzas del Impuesto Sobre Remuneraciones Pagadas. El Instituto ha cumplido con sus obligaciones durante este ejercicio.

NOTA 5. Base de Preparación de los Estados Financieros:

Los Estados Financieros que se acompañan fueron preparados de acuerdo con las reglas de Contabilidad Gubernamental autorizadas por la Secretaría de Hacienda y Crédito Público, a través del Consejo Nacional de Armonización Contable en sus Postulados Básicos, sus marcos conceptuales dentro de los lineamientos publicados por el CONAC, así como también de la Ley General de Contabilidad Gubernamental, la Ley de Presupuesto, Contabilidad y Gasto Público de San Luis Potosí y su Reglamento, la Ley de Ingresos y el Presupuesto de Egresos para el presente Ejercicio.

NOTA 6. Políticas de Contabilidad Significativas

A continuación, se presentan las Políticas de Contabilidad más importantes:

- a) La Información financiera está preparada sobre la base de reconocer sus Ingresos cuando se recaudan en Caja General y los Egresos cuando se comprometen.
- b) Los Estados Financieros y sus notas han sido preparados sobre la base de costo histórico; por lo tanto, no se reconocen los efectos de la inflación.
- c) Se cuenta con Pasivos Contingentes para Futuras demandas por parte de personal del Instituto, cuenta Previsión Indemnizaciones y Futuras Demandas por la cantidad de 200,000.00, lo anterior para no afecte el recurso del Instituto, éste se revisa cada año.

NOTAS DE DESGLOSE

i) **Notas al Estado de Situación Financiera**

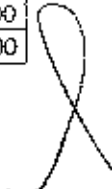
Información contable

NOTA 7. Activo Circulante:

La integración de este rubro se representa de la siguiente forma:

A continuación, se relacionan las cuentas que integran el rubro de efectivo y equivalentes:

Concepto	2021	2020
BANCOS/TESORERÍA	\$ 7,093,119.06	\$ 4,722,597.00
INVERSIONES TEMPORALES (HASTA 3 MESES)	\$.00	\$.00
FONDOS CON AFECTACIÓN ESPECÍFICA	\$.00	\$.00
Suma	\$ 7,093,119.06	\$ 4,722,597.00

MOM 

Bancos/Tesorería

Representa el monto de efectivo disponible propiedad del instituto, en instituciones bancarias, su importe se integra por:

Banco	Importe
BANORTE	\$ 7,086,316.65
SANTANDER	\$ 6,802.41
Suma	\$ 7,093,119.06

Por lo que se refiere a Bancos / Tesorería, son recursos Transferidos por Gobierno del Estado para pagos del Capítulo 1000 Servicios; así como cobro de Recursos Propios los cuales son de inmediata disposición derivado de los compromisos de pago.

Derechos a recibir Efectivo y Equivalentes y Bienes o Servicios a Recibir

Concepto	2021
CUENTAS POR COBRAR A CORTO PLAZO	\$ 44,520.00
DEUDORES DIVERSOS POR COBRAR A CORTO PLAZO	\$ 7,049.48
OTROS DERECHOS A RECIBIR EFECTIVO O EQUIVALENTES A CORTO PLAZO	\$ 1,465.94
Suma	\$ 53,035.42

NOTA 8. Activo No Circulante:

Bienes Muebles, Intangibles y Depreciaciones

Se integra de la siguiente manera:

Concepto	2021
MOBILIARIO Y EQUIPO DE ADMINISTRACIÓN	\$ 730,821.10
MOBILIARIO Y EQUIPO EDUCACIONAL Y RECREATIVO	\$ 383,031.46
VEHÍCULOS Y EQUIPO DE TRANSPORTE	\$.00
MAQUINARIA, OTROS EQUIPOS Y HERRAMIENTAS	\$ 1,788,684.76
Subtotal BIENES MUEBLES	\$ 2,902,537.32
SOFTWARE	\$ 13,468.40
LICENCIAS	\$ 10,000.00
Subtotal ACTIVOS INTANGIBLES	\$ 23,468.40
DEPRECIACIÓN ACUMULADA DE BIENES MUEBLES	\$.00
Subtotal DEPRECIACIÓN, DETERIORO Y AMORTIZACIÓN ACUMULADA DE BIENES	\$ -
Suma	\$ 2,926,005.72


MOM

NOTA 9. Pasivo Circulante:

Se informará de las cuentas de los pasivos diferidos y otros, su tipo, monto y naturaleza, así como las características significativas que les impacten o pudieran impactarles financieramente.

1. Las CUENTAS POR PAGAR A CORTO PLAZO se integran de la siguiente manera:

Concepto	2021	2020
PASIVO CIRCULANTE	\$ 1,868,937.71	\$ 1,432,992.00
PASIVO NO CIRCULANTE	\$.00	\$.00
Suma de Pasivo	\$ 1,868,937.71	\$ 1,432,992.00

Destacan entre las principales partidas del Pasivo Circulante las siguientes:

Concepto	Importe
SERVICIOS PERSONALES POR PAGAR A CORTO PLAZO	\$ 1,073,099.31
RETENCIONES Y CONTRIBUCIONES POR PAGAR A CORTO PLAZO	\$ 526,827.50
TRANSFERENCIAS OTORGADAS POR PAGAR	\$ 00.00
PROVEEDORES POR PAGAR A CORTO PLAZO	\$ 269,130.90
OTRAS CUENTAS POR PAGAR A CORTO PLAZO	\$ -120.00
Suma PASIVO CIRCULANTE	\$ 2,061,728.38

- Servicios Personales: queda pendiente de pago el importe correspondiente a la provisión de fondo de ahorro, futuras demandas y cuotas de seguridad social por pagar dentro del mes posterior inmediato.
- Retenciones por pagar a corto plazo: Es el importe de los Impuestos por Retenciones de ISR e IVA por Salarios, Servicios Profesionales y Adquisición de Bienes y Servicios, así como el Impuesto Sobre Erogaciones al Trabajo Realizado por pagar máxime al día 17 del mes posterior. Contiene también Impuestos por enterar de ejercicios anteriores, mismos que se informa tienen una situación particular misma que se encuentra en revisión.
- Proveedores por pagar a corto plazo: Corresponde al saldo pendiente de pago de los proveedores por contratación de servicios y/o compra de materiales y suministros. Para el ejercicio 2020 se ingresa en las cuentas por cobrar a proveedores el pago a la empresa Atrasalante, SA de CV quien actualmente se encuentra conveniada para la realización del libro del 65 Aniversario del IPBA; proyecto correspondiente al ejercicio 2020 que será entregado en 2021.

II) Notas al Estado de Actividades

NOTA 10. Ingresos de Gestión:

Los Ingresos de Gestión son por el rubro de Derechos por concepto de inscripciones a talleres y cursos de verano, así como también Ingresos por Transferencias de Gobierno del Estado para pago de nómina. Cabe señalar que de las ministraciones del ejercicio 2019 se reconocen en estado financiero \$44,520.00 que se encuentran presupuestalmente en momento devengado, pero a fecha actual 2021, no han sido efectivamente recaudados por el Instituto, por lo que se crea al momento del devengo una cuenta por cobrar a favor del IPBA contra deudor Secretaría de Finanzas y que debe ser revisada por los competentes para su cobro o cancelación.

Mam

Concepto del Ingreso	
Derechos	374,580
Subtotal Ingresos Propios	\$ 374,580.00
Transferencias de Gobierno del Estado	23,071,649
Subtotal Ingresos Transferencias	\$ 23,071,649.00
Suma	\$ 23,446,229.00

NOTA 11. Gastos y Otras Pérdidas:

Los gastos de funcionamiento son los referentes a nómina de profesores y personal administrativo, gastos básicos de servicios, así como materiales indispensables para el desarrollo de las actividades.

Concepto	Importe
GASTOS DE FUNCIONAMIENTO	\$ 18,223,866.00
TRANSFERENCIAS, ASIGNACIONES, SUBSIDIOS Y OTRAS AYUDAS	\$.00
PARTICIPACIONES Y APORTACIONES	\$.00
INTERESES, COMISIONES Y OTROS GASTOS DE LA DEUDA PÚBLICA	\$.00
OTROS GASTOS Y PÉRDIDAS EXTRAORDINARIAS	\$.00
Suma de GASTOS Y OTRAS PÉRDIDAS	\$ 18,223,866.00

Los ingresos y egresos autorizados para el ejercicio 2021 del recurso propio así como el otorgamiento de montos a las partidas presupuestales de ingresos y egresos de recursos estatales que se encuentran expresados en el presente Estado Financiero y son los contenidos en el anteproyecto de Ley de Ingresos entregado a la autoridad competente mediante OFICIO DG/DA-IPBA/205/14 del 14 de septiembre de 2020 (ingresos), mientras que el presupuesto otorgado por la Secretaría de Finanzas para 2021 se reflejan en el oficio SF/DGPP-0087/2021 con fecha 05 de enero de 2021.

Se informa también que el día 08 de enero del 2020 se realizó por parte de la Secretaría de finanzas de Gobierno del Estado un depósito por la cantidad de \$594,907.20 correspondientes a la elaboración del Libro de 65 aniversario del Instituto Potosino de Bellas Artes autorizado el 28 de noviembre de 2019 mediante la solicitud de pago con folio B053600668 y contrafactura 668 de la misma fecha. A fecha de 30 de junio de 2021, el registro de este recurso se encuentra en cuentas por pagar al proveedor correspondiente.

Para el año 2021 el compromiso presupuestal del capítulo 1000 se realiza de manera parcial, es decir en correspondencia a lo efectivamente ejecutado en el mismo mes, lo anterior derivado de las peticiones que ha realizado la Secretaría de Finanzas para ejecución de su presupuesto 2021 para con el Instituto. Ya que, a pesar de que se tiene un presupuesto otorgado por la misma, las ministraciones del recurso contienen un mínimo de incertidumbre a causa de la situación de contingencia sanitaria presente.

Mom 

"Bajo protesta de decir verdad declaramos que los Estados Financieros y sus notas, son razonablemente correctos y son responsabilidad del emisor".

Martha Eugenia Ocaña Gómez
MARTHA EUGENIA OCAÑA GÓMEZ
DIRECTORA GENERAL - AUTORIZÓ


ERENDIRA DE LA LUZ HERRERA RMZ.
CONTADORA - ELABORÓ



INSTITUTO POTOSINO DE BELLAS ARTES
Estado Analítico del Activo
Del 1 de Enero al 31 de Julio de 2021
(Pesos)

Concepto	Saldo Inicial 1	Cargos del Período 2	Abonos del Período 3	Saldo Final 4 = (1+2-3)	Variación del Período (4-1)
ACTIVO					
Activo Circulante	2,716,367	48,825,254	44,379,436	7,162,174	4,445,818
Efectivo y Equivalentes	1,964,230	25,351,067	20,208,178	7,107,119	5,142,889
Derechos a Recibir Efectivo o Equivalentes	750,107	23,474,187	24,171,299	53,035	-697,072
Derechos a Recibir Bienes o Servicios	0	0	0	0	0
Inventarios	0	0	0	0	0
Almacenes	0	0	0	0	0
Estimación por Pérdida o Deterioro de Activos Circulantes	0	0	0	0	0
Otros Activos Circulantes	2,020	0	0	2,020	0
Activo No Circulante	6,303,614	0	0	6,303,614	0
Inversiones Financieras a Largo Plazo	0	0	0	0	0
Derechos a Recibir Efectivo o Equivalentes a Largo Plazo	0	0	0	0	0
Bienes Inmuebles, Infraestructura y Construcciones en Proceso	0	0	0	0	0
Bienes Muebles	2,902,537	0	0	2,902,537	0
Activos Intangibles	23,468	0	0	23,468	0
Depreciación, Deterioro y Amortización Acumulada de Bienes	0	0	0	0	0
Activos Diferidos	3,377,508	0	0	3,377,508	0
Estimación por Pérdida o Deterioro de Activos no Circulantes	0	0	0	0	0
Otros Activos no Circulantes	0	0	0	0	0
TOTAL DEL ACTIVO	9,019,981	48,825,254	44,379,436	13,465,888	4,445,818

Bejo protesta de decir verdad declaramos que los Estados Financieros y sus Notas son razonablemente correctos y responsabilidad del emisor

Marta Elena PDM
MARTHA EUGENIA OCAÑA GÓMEZ
DIRECTORA GENERAL - AUTORIZÓ


[Signature]
ERENDIRA DE LA LUZ HERRERA RAMIREZ
CONTADORA - ELABORÓ




INSTITUTO POTOSINO DE BELLAS ARTES
Estado Analítico de la Deuda y Otros Pasivos
Del 1 de Enero al 31 de Julio de 2021
(Pesos)

Denominación de las Deudas	Moneda de Contratación	Institución o País Acreedor	Saldo Inicial del Periodo	Saldo Final del Periodo
DEUDA PÚBLICA				
Corto Plazo				
Deuda Interna			0	0
instituciones de Crédito	Peso	México	0	0
Títulos y Valores	Peso	México	0	0
Arrendamientos Financieros	Peso	México	0	0
Deuda Externa			0	0
Organismos Financieros Internacionales	Peso	México	0	0
Deuda Bilateral	Peso	México	0	0
Títulos y Valores	Peso	México	0	0
Arrendamientos Financieros	Peso	México	0	0
Subtotal a Corto Plazo			0	0
Largo Plazo				
Deuda Interna			0	0
Instituciones de Crédito	Peso	México	0	0
Títulos y Valores	Peso	México	0	0
Arrendamientos Financieros	Peso	México	0	0
Deuda Externa			0	0
Organismos Financieros Internacionales	Peso	México	0	0
Deuda Bilateral	Peso	México	0	0
Títulos y Valores	Peso	México	0	0
Arrendamientos Financieros	Peso	México	0	0
Subtotal a Largo Plazo			0	0
Otros Pasivos	Peso	México	2,830,483	1,868,938
Total Deuda y Otros Pasivos			2,830,483	1,868,938

Bajo protesta de decir verdad declaramos que los Estados Financieros y sus Notas son razonablemente correctos y responsabilidad del emisor


MARTHA EUGENIA OCAÑA GÓMEZ
DIRECTORA GENERAL - AUTORIZÓ


ERENDIRA DE LA LUZ HERRERA RAMÍREZ
CONTADOR/A - ELABORÓ



INSTITUTO FEDERAL DE
BELLAS ARTES

Arte para todos

2 Información Presupuestal

2.1 ESTADO ANALÍTICO DEL INGRESO

2.2 ESTADO ANALÍTICO DEL PRESUPUESTO DE EGRESOS EN CLASIFICACIÓN ADMINISTRATIVA

2.2.1 CLASIFICACIÓN ADMINISTRATIVA ORDEN DE GOBIERNO

2.2.2 CLASIFICACIÓN ADMINISTRATIVA SECTOR PARAESTATAL

2.3 ESTADO ANALÍTICO DEL PRESUPUESTO DE EGRESOS EN CLASIFICACIÓN ECONÓMICA (TIPO DE GASTO)

2.4 ESTADO ANALÍTICO DEL PRESUPUESTO DE EGRESOS EN CLASIFICACIÓN POR OBJETO DEL GASTO (CAPÍTULO Y CONCEPTO)

2.5 ESTADO ANALÍTICO DEL PRESUPUESTO DE EGRESOS EN CLASIFICACIÓN FUNCIONAL

Prm



INSTITUTO POTOSINO DE BELLAS ARTES SAN LUIS POTOSÍ

Estado Analítico de Ingresos
Del 01/ene./2021 Al 31/jul/2021

Fecha y Hora de Impresión | 04/ago./2023
07:35 p. m.

Uk. ajunover
Rep. rptEstadoPrevia-analisisIngresos_CP_2019

Rubro de Ingresos	Ingreso				Diferencia (6-5-1)
	Estimado (1)	Ampliaciones y Reducciones (2)	Modificado (3=1+2)	Devengado (4)	
IMPUESTOS	\$0.00	\$0.00	\$0.00	\$0.00	0.00
CUOTAS Y APORTACIONES DE SEGURIDAD SOCIAL	\$0.00	\$0.00	\$0.00	\$0.00	0.00
CONTRIBUCIONES DE MEJORAS	\$0.00	\$0.00	\$0.00	\$0.00	0.00
DERECHOS	\$438,000.00	\$0.00	\$438,000.00	\$374,590.00	-63,410.00
PRODUCTOS	\$0.00	\$0.00	\$0.00	\$0.00	0.00
APROVECHAMIENTOS	\$0.00	\$0.00	\$0.00	\$0.00	0.00
INGRESOS POR VENTA DE BIENES, PRESTACION DE SERVICIOS Y OTRO	\$0.00	\$0.00	\$0.00	\$0.00	0.00
PARTICIPACIONES, APORTACIONES, COMVENIOS, INCENTIVOS DERIVADO	\$0.00	\$0.00	\$0.00	\$0.00	0.00
TRANSFERENCIAS, ASIGNACIONES, SUBSIDIOS Y SUBVENCIÓNES, Y PE	\$0.00	\$0.00	\$0.00	\$0.00	0.00
INGRESOS DERIVADOS DE FINANCIAMIENTOS	\$35,556,191.00	\$143,709.19	\$36,001,900.19	\$23,071,648.93	-12,486,542.07
Total	\$35,996,191.00	\$143,709.19	\$36,419,900.19	\$23,446,228.93	-12,649,962.07

Ingresos Excedentes

Estado Analítico de Ingresos por Fuente de Financiamiento	Ingreso				Diferencia (6-5-1)
	Estimado (1)	Ampliaciones (Reducciones) (2)	Modificado (3=1+2)	Devengado (4)	
Ingresos del Poder Ejecutivo Federal o Estatal y de los Municipios					
IMPUESTOS	\$0.00	\$0.00	\$0.00	\$0.00	0.00
CUOTAS Y APORTACIONES DE SEGURIDAD SOCIAL	\$0.00	\$0.00	\$0.00	\$0.00	0.00
CONTRIBUCIONES DE MEJORAS	\$0.00	\$0.00	\$0.00	\$0.00	0.00
DERECHOS	\$438,000.00	\$0.00	\$438,000.00	\$374,590.00	-63,410.00
PRODUCTOS	\$0.00	\$0.00	\$0.00	\$0.00	0.00
APROVECHAMIENTOS	\$0.00	\$0.00	\$0.00	\$0.00	0.00
PARTICIPACIONES, APORTACIONES, COMVENIOS, INCENTIVOS DEE	\$0.00	\$0.00	\$0.00	\$0.00	0.00
TRANSFERENCIAS, ASIGNACIONES, SUBSIDIOS Y SUBVENCIÓNES,	\$0.00	\$0.00	\$0.00	\$0.00	0.00
Ingresos de los Entes Públicos de los Poderes Legislativo y Judicial, de los Organos Autónomos y del Sector Parastatal o Paramunicipal, así como de las Empresas Productivas del Estado					
CUOTAS Y APORTACIONES DE SEGURIDAD SOCIAL	\$0.00	\$0.00	\$0.00	\$0.00	0.00
PRODUCTOS	\$0.00	\$0.00	\$0.00	\$0.00	0.00
INGRESOS POR VENTA DE BIENES, PRESTACION DE SERVICIOS	\$0.00	\$0.00	\$0.00	\$0.00	0.00
TRANSFERENCIAS, ASIGNACIONES, SUBSIDIOS Y SUBVENCIÓNES	\$0.00	\$0.00	\$0.00	\$0.00	0.00
Ingresos Derivados de Financiamiento					
INGRESOS DERIVADOS DE FINANCIAMIENTOS	\$35,556,191.00	\$143,709.19	\$36,001,900.19	\$23,071,648.93	-12,486,542.07
Total	\$36,001,900.19	\$143,709.19	\$36,419,900.19	\$23,446,228.93	-12,649,962.07

Ingresos Excedentes

Handwritten signature



Utr. suplenwar
Pop. rptEstadoPresupuestoIngresos_CP_2013

INSTITUTO POTOSINO DE BELLAS ARTES SAN LUIS POTOSI

Estado Analítico de Ingresos
Del 01/ene./2021 Al 31/jul./2021

Fecha y Lugar: 2021
Hora de Impresión: 07:35 p. m.

Marta Eugenia Ocaña Gómez

MARTHA EUGENIA OCANA GOMEZ
DIRECTORA GENERAL - AUTORIZO

[Handwritten Signature]

ERENDIRA DE LA OZ HERRERA RAMIREZ
CONTADORIA - ELABORO



INSTITUTO POTOSINO DE BELLAS ARTES
SAN LUIS POTOSI

Estado Analítico del Ejercicio del Presupuesto de Egresos

Clasificación Administrativa

Del 01/ene./2021 Al 31/jul./2021

Fecha y Día del Ejercicio: 07/31/2021
 Hora de Impresión: 07:37 p. m.

Url supervisor
 Rap rptEstadoPresupuestoEgresos_Uds

Concepto	Egresos					Subejercicio
	Aprobado	Ampliaciones / Refrendaciones	Modificado	Deventgado	Pagado	
1		2	3=(1+2)	4	5	6=(3-4)

Sin Ramo/Dependencia
 INSTITUTO POTOSINO DE BELLAS ARTES
SIN RAMO/DEPENDENCIA

\$35,986,191.00	\$489,202.11	\$36,465,393.11	\$10,233,665.65	\$18,233,665.65	\$18,233,665.65
\$35,986,191.00	\$489,202.11	\$36,465,393.11	\$10,233,665.65	\$18,233,665.65	\$18,233,665.65
\$36,985,393.11	\$882,202.11	\$37,867,595.22	\$18,233,665.65	\$17,233,665.65	\$19,633,929.57

Martha Eugenia Ocaña Gómez
 MARTHA EUGENIA OCAÑA GÓMEZ
 DIRECTORA GENERAL - AUTORIZO

[Signature]
 ERENDIRA DE LAZAR HERRERA RAMIREZ
 CONTADORIA - ELABORÓ



INSTITUTO POTOSINO DE BELLAS ARTES
SAN LUIS POTOSÍ

Estado Analítico del Ejercicio del Presupuesto de Egresos
 Clasificación Administrativa - Orden de Gobierno

Fecha y Hora de Impresión: 07/30/2021 07:38 p.m.

Utr: 2400121
 Rep: rptE9400PresupArt0E9400_L03_CS_SC

Concepto	Egresos					
	1 Aprobado	2 Ampliaciones / (Reducciones)	3a(1+2) Modificado	4 Devengado	5 Pagado	6 = (3 - 4) Subejercicio
TOTAL DEL GASTO	\$0.00	\$0.00	\$0.00	\$0.00	\$0.00	\$0.00
PODER EJECUTIVO	\$0.00	\$0.00	\$0.00	\$0.00	\$0.00	\$0.00
PODER LEGISLATIVO	\$0.00	\$0.00	\$0.00	\$0.00	\$0.00	\$0.00
PODER JUDICIAL	\$0.00	\$0.00	\$0.00	\$0.00	\$0.00	\$0.00
ORGANISMOS AUTÓNOMOS	\$0.00	\$0.00	\$0.00	\$0.00	\$0.00	\$0.00

Marta Elena Díaz
 MARTHA EUGENIA OCAÑA GÓMEZ

DIRECTORA GENERAL - AUTORIZÓ

[Signature]
 ERENDIRA DE LA LUZ HERRERA RAMÍREZ
 CONTADORA - ELABORÓ



INSTITUTO POTOSINO DE BELLAS ARTES
SAN LUIS POTOSÍ

Estado Analítico del Ejercicio del Presupuesto de Egresos
 Clasificación Administrativa - Sector Paraestatal

Fecha y Día: 04/ago/2021
 Hora de Emisión: 07:38 p. m.

Ver supervisor
 Rep: rptEstadoPresupuestoEgresos_mes_sgl_sc

Del 01/ene/2021 Al 31/jul/2021

Concepto	Egresos					
	Aprobado 1	Ampliaciones / (Reducciones) 2	Modificado 3=(1+2)	Devengado 4	Pagado 5	Subejercicio 6=(3-4)
TOTAL DEL GASTO	\$35,996,191.00	\$489,202.11	\$36,485,393.11	\$18,223,865.65	\$18,223,865.65	\$18,261,527.46
ENTIDADES PARAESTATALES Y FIDEICOMISOS NO EMPRESARIALES Y NO FINANCIEROS	\$35,996,191.00	\$689,202.11	\$36,685,393.11	\$18,223,865.65	\$18,223,865.65	\$18,261,527.46
INSTITUCIONES PUBLICAS DE LA SEGURIDAD SOCIAL EMPRESARIALES Y NO FINANCIEROS	\$0.00	\$0.00	\$0.00	\$0.00	\$0.00	\$0.00
ENTIDADES PARAESTATALES EMPRESARIALES NO FINANCIERAS CON PARTICIPACION ESTATAL MAYORITARIA	\$0.00	\$0.00	\$0.00	\$0.00	\$0.00	\$0.00
FIDEICOMISOS EMPRESARIALES NO FINANCIEROS CON PARTICIPACION ESTATAL MAYORITARIA	\$0.00	\$0.00	\$0.00	\$0.00	\$0.00	\$0.00
ENTIDADES PARAESTATALES EMPRESARIALES FINANCIERAS MONETARIAS CON PARTICIPACION ESTATAL MAYORITARIA	\$0.00	\$0.00	\$0.00	\$0.00	\$0.00	\$0.00
ENTIDADES PARAESTATALES EMPRESARIALES FINANCIERAS NO MONETARIAS CON PARTICIPACION ESTATAL MAYORITARIA	\$0.00	\$0.00	\$0.00	\$0.00	\$0.00	\$0.00
FIDEICOMISOS FINANCIEROS PUBLICOS CON PARTICIPACION ESTATAL MAYORITARIA	\$0.00	\$0.00	\$0.00	\$0.00	\$0.00	\$0.00

[Handwritten signature]

ERENDIRA DE LA LUZ HERRERA RAMIREZ

CONTADORA - ELABORO

[Handwritten signature]

MARÍA EUGENIA OCHOA GÓMEZ

DIRECTORA GENERAL - AUTORIZO



INSTITUTO POTOSINO DE BELLAS ARTES
SAN LUIS POTOSÍ

Estado Analítico del Ejercicio del Presupuesto de Egresos
Clasificación Económica (por Tipo de Gasto)

Usuario: supervisor
 Rep: rptEstadoPresupuestoEgresos_C12

Fecha y Día: 07/ago/2021
 Hora de Impresión: 07:39 p. m.

Del 01/ene/2021 Al 31/jul/2021

Concepto	Egresos					
	1 Aprobado	2 Ampliaciones / (Reducciones)	3=(1+2) Modificado	4 Devengado	5 Pagado	6=(3-4) Subejercicio
Gasto Corriente	\$35,572,518.00	\$485,202.11	\$36,057,720.11	\$18,223,865.65	\$18,223,865.65	\$17,833,854.46
Gasto de Capital	\$433,683.00	\$0.00	\$433,683.00	\$0.00	\$0.00	\$433,683.00
Autorización de la deuda y disminución de pasivos	\$0.00	\$0.00	\$0.00	\$0.00	\$0.00	\$0.00
Pensiones y Jubilaciones	\$0.00	\$0.00	\$0.00	\$0.00	\$0.00	\$0.00
Participaciones	\$0.00	\$0.00	\$0.00	\$0.00	\$0.00	\$0.00
Total del Gasto	\$35,996,191.00	\$485,202.11	\$36,481,393.11	\$18,223,865.65	\$18,223,865.65	\$18,261,527.46

Martha Eubenia Gómez
 MARTHA EUBENIA GÓMEZ

DIRECTORA GENERAL - AUTORIZO

Eréndira de la Cruz Herrera Ramírez
 ERÉNDIRA DE LA CRUZ HERRERA RAMÍREZ

CONTADOR(A) - ELABORÓ



INSTITUTO POTOSINO DE BELLAS ARTES SAN LUIS POTOSÍ

Estado Analítico del Ejercicio del Presupuesto de Egresos Clasificación por Objeto del Gasto (Capítulo y Concepto)

Fecha y Día: Mayo / 2021
Hora de Impresión: 07:40 p. m.

Utr: supervisor
Rpt: rptEstadoPresupuestoEgresos_CP_CTS

Del 01/ene./2021 al 31/ago./2021

Concepto	Egresos					
	Aprobado 1	Ampliaciones / (Reducciones) 2	Modificado 3=(1+2)	Devengado 4	Pagado 5	Subejercicio 6 = (3 - 4)
SERVICIOS PERSONALES						
REMUNERACIONES AL PERSONAL DE CARACTER PERMANENTE	\$34,787,166.00	\$0.00	\$34,787,166.00	\$17,301,975.83	\$17,301,975.83	\$17,485,190.17
Remuneraciones al personal de carácter transitorio	\$11,222,998.20	\$0.00	\$11,222,998.00	\$6,564,737.84	\$6,564,737.84	\$4,658,260.36
REMUNERACIONES ADICIONALES Y ESPECIALES	\$7,500,753.00	\$0.00	\$7,500,753.00	\$3,987,048.53	\$3,987,048.53	\$3,513,704.47
SEGURIDAD SOCIAL	\$5,148,510.00	\$0.00	\$5,148,510.00	\$507,722.52	\$507,722.52	\$4,640,787.48
OTRAS PRESTACIONES SOCIALES Y ECONÓMICAS	\$2,519,464.00	\$0.00	\$2,519,464.00	\$1,527,839.35	\$1,527,839.35	\$991,624.65
PREVISIONES	\$8,795,452.00	\$0.00	\$8,795,452.00	\$4,744,029.79	\$4,744,029.79	\$4,051,422.21
PAGO DE ESTÍMULOS A SERVIDORES PÚBLICOS	\$0.00	\$0.00	\$0.00	\$0.00	\$0.00	\$0.00
MATERIALES Y SUMINISTRO						
Materiales de administración, emisión de documentos y artículos de oficina	\$69,890.00	\$69,324.03	\$139,214.03	\$116,884.03	\$116,884.03	\$0.00
ALIMENTOS Y UTENSILIOS	\$38,500.00	\$35,024.67	\$73,524.67	\$73,524.67	\$73,524.67	\$0.00
MATERIAS PRIMAS Y MATERIALES DE PRODUCCIÓN Y COMERCIALIZACIÓN	\$11,066.00	-\$1,758.48	\$9,307.52	\$9,307.52	\$9,307.52	\$0.00
MATERIALES Y ARTÍCULOS DE CONSTRUCCIÓN Y DE REPARACIÓN	\$0.00	\$0.00	\$0.00	\$0.00	\$0.00	\$0.00
Productos químicos, farmaciales y de laboratorio	\$0.00	\$6,882.55	\$6,882.55	\$6,882.55	\$6,882.55	\$0.00
COMBUSTIBLES, LUBRICANTES Y ADITIVOS	\$10,000.00	\$12,583.25	\$22,583.25	\$12,583.25	\$12,583.25	\$0.00
VESTUARIO, BLANCOS, PRENDAS DE PROTECCIÓN Y ARTÍCULOS DEPORTIVOS	\$0.00	\$2,571.24	\$2,571.24	\$12,571.24	\$12,571.24	\$0.00
Abastecidos y suministros para seguridad	\$0.00	\$0.00	\$0.00	\$0.00	\$0.00	\$0.00
HERRAMIENTAS, REPARACIONES Y ACCESORIOS MENORES	\$0.00	\$4,210.80	\$4,210.80	\$4,210.80	\$4,210.80	\$0.00
SERVICIOS GENERALES						
SERVICIOS BÁSICOS	\$1,149,460.00	\$429,878.08	\$1,579,338.08	\$803,006.79	\$803,006.79	\$776,331.29
SERVICIOS DE ARRENDAMIENTO	\$86,106.00	-\$10,487.75	\$75,618.25	\$85,692.25	\$85,692.25	\$0.00
SERVICIOS PROFESIONALES, CIENTÍFICOS, TÉCNICOS Y OTROS SERVICIOS	\$150,700.00	-\$59,708.44	\$90,991.56	\$90,991.56	\$90,991.56	\$0.00
SERVICIOS FINANCIEROS, BANCARIOS Y COMERCIALES	\$303,640.00	\$8,382.38	\$312,022.38	\$113,222.38	\$113,222.38	\$0.00
SERVICIOS DE INSTALACIÓN, REPARACIÓN, MANTENIMIENTO Y CONSERVACIÓN	\$12,928.74	\$3,898.21	\$16,826.95	\$16,826.95	\$16,826.95	\$0.00
SERVICIOS DE COMUNICACIÓN SOCIAL Y PUBLICIDAD	\$17,571.28	\$34,130.28	\$51,701.56	\$51,701.54	\$51,701.54	\$0.00
Servicios de librerías y viajes	\$0.00	\$0.00	\$0.00	\$0.00	\$0.00	\$0.00
SERVICIOS OFICIALES	\$0.00	\$3,855.87	\$3,855.87	\$3,855.87	\$3,855.87	\$0.00
OTROS SERVICIOS GENERALES	\$788,526.00	\$448,417.53	\$1,236,943.53	\$410,605.24	\$410,605.24	\$776,338.29
OTROS SERVICIOS						
TRANSFERENCIAS INTERNAS Y ASIGNACIONES AL SECTOR PÚBLICO	\$0.00	\$0.00	\$0.00	\$0.00	\$0.00	\$0.00

man



INSTITUTO POTOSINO DE BELLAS ARTES SAN LUIS POTOSÍ

**Estado Analítico del Ejercicio del Presupuesto de Egresos
Clasificación por Objeto del Gasto (Capítulo y Concepto)**

Fecha y Hora de Impresión: 04/ago/2021 07:40 p. m.

Usu: supervisor
Rpt: rptEstadoPresupuestoEgresos_LP_CFO

Del 01/ene/2021 Al 31/jul/2021

Concepto	Aprobado 1	Ampliaciones / (Reducciones) 2	Modificado 3=(1+2)	Devengado 4	Pagado 5	Subejercido 6=(3-4)
TRANSFERENCIAS AL RESTO DEL SECTOR PÚBLICO						
SUBSIDIOS Y SUBVENCIONES	\$0.00	\$0.00	\$0.00	\$0.00	\$0.00	\$0.00
AYUDAS SOCIALES	\$0.00	\$0.00	\$0.00	\$0.00	\$0.00	\$0.00
PENSIONES Y JUBILACIONES	\$0.00	\$0.00	\$0.00	\$0.00	\$0.00	\$0.00
TRANSFERENCIAS A FIDEICOMISOS, MANDATOS Y OTROS ANALÓGOS	\$0.00	\$0.00	\$0.00	\$0.00	\$0.00	\$0.00
TRANSFERENCIAS A LA SEGURIDAD SOCIAL	\$0.00	\$0.00	\$0.00	\$0.00	\$0.00	\$0.00
DONATIVOS	\$0.00	\$0.00	\$0.00	\$0.00	\$0.00	\$0.00
Transferencias al exterior	\$0.00	\$0.00	\$0.00	\$0.00	\$0.00	\$0.00
BIENES MUEBLES, INMUEBLES E INTANGIBLES						
MOBILIARIO Y EQUIPO DE ADMINISTRACION	\$0.00	\$0.00	\$0.00	\$0.00	\$0.00	\$0.00
MOBILIARIO Y EQUIPO EDUCACIONAL Y RECREATIVO	\$0.00	\$0.00	\$0.00	\$0.00	\$0.00	\$0.00
EQUIPO E INSTRUMENTAL MEDICO Y DE LABORATORIO	\$0.00	\$0.00	\$0.00	\$0.00	\$0.00	\$0.00
VEHICULOS Y EQUIPO DE TRANSPORTE	\$0.00	\$0.00	\$0.00	\$0.00	\$0.00	\$0.00
EQUIPO DE DEFENSA Y SEGURIDAD	\$0.00	\$0.00	\$0.00	\$0.00	\$0.00	\$0.00
MAQUINARIA, OTROS EQUIPOS Y HERRAMIENTAS	\$0.00	\$0.00	\$0.00	\$0.00	\$0.00	\$0.00
ACTIVOS BIOLÓGICOS	\$0.00	\$0.00	\$0.00	\$0.00	\$0.00	\$0.00
BIENES MUEBLES	\$0.00	\$0.00	\$0.00	\$0.00	\$0.00	\$0.00
ACTIVOS INTANGIBLES	\$0.00	\$0.00	\$0.00	\$0.00	\$0.00	\$0.00
INVERSION PÚBLICA						
OBRA PÚBLICA EN BIENES DE DOMINIO PÚBLICO	\$0.00	\$0.00	\$0.00	\$0.00	\$0.00	\$0.00
OBRA PÚBLICA EN BIENES PROPIOS	\$0.00	\$0.00	\$0.00	\$0.00	\$0.00	\$0.00
PROYECTOS PRODUCTIVOS Y ACCIONES DE FOMENTO	\$0.00	\$0.00	\$0.00	\$0.00	\$0.00	\$0.00
INVERSIONES FINANCIERAS Y OTRAS PROVISIONES						
INVERSIONES PARA EL FOMENTO DE ACTIVIDADES PRODUCTIVAS	\$0.00	\$0.00	\$0.00	\$0.00	\$0.00	\$0.00
ACCIONES Y PARTICIPACIONES DE CAPITAL	\$0.00	\$0.00	\$0.00	\$0.00	\$0.00	\$0.00
COMPRA DE TÍTULOS Y VALORES	\$0.00	\$0.00	\$0.00	\$0.00	\$0.00	\$0.00
CONCESIÓN DE PRÉSTAMOS	\$0.00	\$0.00	\$0.00	\$0.00	\$0.00	\$0.00
INVERSIONES EN FIDEICOMISOS, MANDATOS Y OTROS ANALÓGOS	\$0.00	\$0.00	\$0.00	\$0.00	\$0.00	\$0.00
OTRAS INVERSIONES FINANCIERAS	\$0.00	\$0.00	\$0.00	\$0.00	\$0.00	\$0.00
PROVISIONES PARA CONTINGENCIAS Y OTRAS EROGACIONES ESPECIALES	\$0.00	\$0.00	\$0.00	\$0.00	\$0.00	\$0.00
PARTICIPACIONES Y APORTACIONES						
PARTICIPACIONES	\$0.00	\$0.00	\$0.00	\$0.00	\$0.00	\$0.00
APORTACIONES	\$0.00	\$0.00	\$0.00	\$0.00	\$0.00	\$0.00
CONVENIOS	\$0.00	\$0.00	\$0.00	\$0.00	\$0.00	\$0.00
DEUDA PÚBLICA						
	\$0.00	\$0.00	\$0.00	\$0.00	\$0.00	\$0.00

MOM



INSTITUTO POTOSINO DE BELLAS ARTES
SAN LUIS POTOSÍ

Estado Analítico del Ejercicio del Presupuesto de Egresos
Clasificación por Objeto del Gasto (Capítulo y Concepto)

Utr: supermbor
Rep: rptEstadoPresupuestoEgresos_CP_510

Fecha y Hora de Impresión: 07/ago/2021 07:40 p. m.

Del 01/ene./2021 Al 31/jul./2021

Concepto	Egresos					
	Aprobado 1	Ampliaciones / Reducciones 2	Modificado 3=(1+2)	Devenido 4	Pagado 5	Subejercicio 6 = (3 - 4)
AMORTIZACIÓN DE LA DEUDA PÚBLICA	\$0.00	\$0.00	\$0.00	\$0.00	\$0.00	\$0.00
INTERESES DE LA DEUDA PÚBLICA	\$0.00	\$0.00	\$0.00	\$0.00	\$0.00	\$0.00
COMISIONES DE LA DEUDA PÚBLICA	\$0.00	\$0.00	\$0.00	\$0.00	\$0.00	\$0.00
GASTOS DE LA DEUDA PÚBLICA	\$0.00	\$0.00	\$0.00	\$0.00	\$0.00	\$0.00
Costos por cobertura	\$0.00	\$0.00	\$0.00	\$0.00	\$0.00	\$0.00
APOYOS FINANCIEROS	\$0.00	\$0.00	\$0.00	\$0.00	\$0.00	\$0.00
ADEUDOS DE EJERCICIOS FISCALES ANTERIORES (ADEFAS)	\$0.00	\$0.00	\$0.00	\$0.00	\$0.00	\$0.00
Total del Gasto	\$35,996,191.00	\$489,202.11	\$36,485,393.11	\$40,223,868.05	\$19,223,868.05	\$17,261,527.06

Martha Eugenia Ocaña Gómez

MARTHA EUGENIA OCAÑA GÓMEZ
DIRECTORA GENERAL - AUTORIZÓ

[Signature]
ERENDIRA DE LA TORRE HERRERA RAMIREZ
CONTADORA - ELABORÓ



INSTITUTO POTOSINO DE BELLAS ARTES
SAN LUIS POTOSÍ

Estado Analítico del Ejercicio del Presupuesto de Egresos
Clasificación Funcional (Finalidad y Función)

Fecha y hora de Impresión | 04/ago/2021 | 07:42 p. m.

Utr: 2019/02/06
Rep: rptEstadoPresupuestoEgresos_R13

Del 01/ene./2021 Al 31/jul./2021

Concepto	Egresos					
	Aprobado 1	Ampliaciones / (Reducciones) 2	Modificado 3=(1+2)	Devengado 4	Pagado 6	Subejercicio 5=(3-4)
GOBIERNO	\$35,858,131.00	\$443,709.19	\$36,301,840.19	\$17,740,372.63	\$17,740,372.63	\$18,261,527.66
LEGISLACIÓN	\$0.00	\$0.00	\$0.00	\$0.00	\$0.00	\$0.00
JUSTICIA	\$0.00	\$0.00	\$0.00	\$0.00	\$0.00	\$0.00
COORDINACIÓN DE LA POLÍTICA DE GOBIERNO	\$0.00	\$0.00	\$0.00	\$0.00	\$0.00	\$0.00
RELACIONES EXTERIORES	\$0.00	\$0.00	\$0.00	\$0.00	\$0.00	\$0.00
ASUNTOS FINANCIEROS Y HACENDARIOS	\$0.00	\$0.00	\$0.00	\$0.00	\$0.00	\$0.00
SEGURIDAD NACIONAL	\$0.00	\$0.00	\$0.00	\$0.00	\$0.00	\$0.00
ASUNTOS DE ORDEN PÚBLICO Y DE SEGURIDAD INTERIOR	\$0.00	\$0.00	\$0.00	\$0.00	\$0.00	\$0.00
OTROS SERVICIOS GENERALES	\$35,558,191.00	\$443,709.19	\$36,001,900.19	\$17,740,372.63	\$17,740,372.63	\$18,261,527.56
DESARROLLO SOCIAL	\$438,000.00	\$45,492.92	\$483,492.92	\$483,493.02	\$483,493.02	\$0.10
PROTECCIÓN AMBIENTAL	\$0.00	\$0.00	\$0.00	\$0.00	\$0.00	\$0.00
VIVIENDA Y SERVICIOS A LA COMUNIDAD	\$0.00	\$0.00	\$0.00	\$0.00	\$0.00	\$0.00
SALUD	\$0.00	\$0.00	\$0.00	\$0.00	\$0.00	\$0.00
RECREACIÓN, CULTURA Y OTRAS MANIFESTACIONES SOCIALES	\$438,000.00	\$45,492.92	\$483,492.92	\$483,493.02	\$483,493.02	\$0.10
EDUCACIÓN	\$0.00	\$0.00	\$0.00	\$0.00	\$0.00	\$0.00
PROTECCIÓN SOCIAL	\$0.00	\$0.00	\$0.00	\$0.00	\$0.00	\$0.00
OTROS ASUNTOS SOCIALES	\$0.00	\$0.00	\$0.00	\$0.00	\$0.00	\$0.00
DESARROLLO ECONÓMICO	\$0.00	\$0.00	\$0.00	\$0.00	\$0.00	\$0.00
ASUNTOS ECONÓMICOS, COMERCIALES Y LABORALES EN GENERAL	\$0.00	\$0.00	\$0.00	\$0.00	\$0.00	\$0.00
AGROPECUARIA, SILVICULTURA, PESCA Y CAZA	\$0.00	\$0.00	\$0.00	\$0.00	\$0.00	\$0.00
COMBUSTIBLES Y ENERGÍA	\$0.00	\$0.00	\$0.00	\$0.00	\$0.00	\$0.00
MINERÍA, MANUFACTURAS Y CONSTRUCCIÓN	\$0.00	\$0.00	\$0.00	\$0.00	\$0.00	\$0.00
TRANSPORTE	\$0.00	\$0.00	\$0.00	\$0.00	\$0.00	\$0.00
COMUNICACIONES	\$0.00	\$0.00	\$0.00	\$0.00	\$0.00	\$0.00
TURISMO	\$0.00	\$0.00	\$0.00	\$0.00	\$0.00	\$0.00
CIENCIA, TECNOLOGÍA E INNOVACIÓN	\$0.00	\$0.00	\$0.00	\$0.00	\$0.00	\$0.00
OTRAS INDUSTRIAS Y OTROS ASUNTOS ECONÓMICOS	\$0.00	\$0.00	\$0.00	\$0.00	\$0.00	\$0.00
OTRAS NO CLASIFICADAS EN FUNCIONES ANTERIORES	\$0.00	\$0.00	\$0.00	\$0.00	\$0.00	\$0.00
TRANSACCIONES DE LA DEUDA PÚBLICA / COSTO FINANCIERO DE LA DEUDA	\$0.00	\$0.00	\$0.00	\$0.00	\$0.00	\$0.00
TRANSPARENCIAS, PARTICIPACIONES Y APORTACIONES ENTRE DIFERENTES NIVELES Y ORDENES DE GOBIERNO	\$0.00	\$0.00	\$0.00	\$0.00	\$0.00	\$0.00
SANEAMIENTO DEL SISTEMA FINANCIERO	\$0.00	\$0.00	\$0.00	\$0.00	\$0.00	\$0.00

PRM

8



INSTITUTO POTOSINO DE BELLAS ARTES
SAN LUIS POTOSÍ

Estado Analítico del Ejercicio del Presupuesto de Egresos
 Clasificación Funcional (Finalidad y Función)

Ucr Supervisor
 Rep: rptEstadoPresupuestoEgresos_FND

Fecha y hora de impresión: 07/12/2021 07:42 p. m.

Concepto		Egresos					
1	2	3=(1+2)	4	5	6=(3-4)		
Aprobado	Ampliaciones / (Reducciones)	Modificado	Devengado	Pagado	Subejercicio		
\$0.00	\$0.00	\$0.00	\$0.00	\$0.00	\$0.00		
\$35,996,191.00	\$489,202.11	\$36,485,393.11	\$18,223,865.65	\$18,223,865.65	\$18,261,527.45		
ADEJOS DE EJERCICIOS FISCALES ANTERIORES							
Total del Gasto							

Marta Eugenia Ocana Gomez
 MARTHA EUGENIA OCANA GOMEZ
 DIRECTORA GENERAL - AUTORIZÓ

[Handwritten Signature]
 ERENDIRA DE LAUZ HERRERA RAMIREZ
 CONTADOR(A) - ELABORÓ



INSTITUTO MEXICANO DE
BELLAS ARTES

Arte para todos

3 Información Programática

3.1 GASTO POR CATEGORÍA PROGRAMÁTICA

INSTITUTO POTOSINO DE BELLAS ARTES
SAN LUIS POTOSI

Gasto por Categoría Programática
 Del 01/ene./2021 Al 31/jul./2021

Fecha y Día del 06/ago/2021
 Hora de Impresión 07:43 p. m.



Url: supervisor
 Rep: rptCalculoPresupuestoEgresos_PC

Programas	Egresos					Subejercicio
	1	2	3=(1+2)	4	5	
	Aprobado	Ampliaciones / (Reducciones)	Modificado	Devengado	Pagado	
Subsidios: Sector Social y Privado o Entidades Federativas y Municipios						
Sujos a Reglas de Operación	\$0.00	\$0.00	\$0.00	\$0.00	\$0.00	\$0.00
Otros Subsidios	\$0.00	\$0.00	\$0.00	\$0.00	\$0.00	\$0.00
Desempeño de las Funciones						
Fiscalización de Servicios Públicos	\$0.00	\$0.00	\$0.00	\$0.00	\$0.00	\$0.00
Provisión de Bienes Públicos	\$0.00	\$0.00	\$0.00	\$0.00	\$0.00	\$0.00
Planificación, seguimiento y evaluación de políticas públicas	\$0.00	\$0.00	\$0.00	\$0.00	\$0.00	\$0.00
Promoción y fomento	\$35,000,191.00	\$469,202.11	\$36,469,393.11	\$18,223,865.65	\$18,223,865.65	\$18,261,527.46
Regulación y supervisión	\$0.00	\$0.00	\$0.00	\$0.00	\$0.00	\$0.00
Funciones de las Fuerzas Armadas (Únicamente Gobierno F	\$0.00	\$0.00	\$0.00	\$0.00	\$0.00	\$0.00
Específicos	\$0.00	\$0.00	\$0.00	\$0.00	\$0.00	\$0.00
Proyectos de Inversión	\$0.00	\$0.00	\$0.00	\$0.00	\$0.00	\$0.00
Administrativos y de Apoyo						
Apoyo al proceso presupuestario y para mejorar la eficiencia	\$0.00	\$0.00	\$0.00	\$0.00	\$0.00	\$0.00
Apoyo a la función pública y al mejoramiento de la gestión	\$0.00	\$0.00	\$0.00	\$0.00	\$0.00	\$0.00
Operaciones ajenas	\$0.00	\$0.00	\$0.00	\$0.00	\$0.00	\$0.00
Compromisos						
Obligaciones de cumplimiento de resolución administrativa	\$0.00	\$0.00	\$0.00	\$0.00	\$0.00	\$0.00
Desastres Naturales	\$0.00	\$0.00	\$0.00	\$0.00	\$0.00	\$0.00
Obligaciones						
Pensiones y jubilaciones	\$0.00	\$0.00	\$0.00	\$0.00	\$0.00	\$0.00
Auxilios a la seguridad social	\$0.00	\$0.00	\$0.00	\$0.00	\$0.00	\$0.00
Aportaciones a fondos de estabilización	\$0.00	\$0.00	\$0.00	\$0.00	\$0.00	\$0.00
Aportaciones a fondos de inversión y reestructura de penalar	\$0.00	\$0.00	\$0.00	\$0.00	\$0.00	\$0.00
Programas de Gasto Federalizado						
Gasto Federalizado	\$0.00	\$0.00	\$0.00	\$0.00	\$0.00	\$0.00
Participaciones a entidades federativas y municipios						
Participaciones a entidades federativas y municipios	\$0.00	\$0.00	\$0.00	\$0.00	\$0.00	\$0.00
Costo financiero, deuda o apoyos a deudores y ahorradores de la banca						
Costo financiero, deuda o apoyos a deudores y ahorradores	\$0.00	\$0.00	\$0.00	\$0.00	\$0.00	\$0.00
Adaudos de ejercicios fiscales anteriores						
Adaudos de ejercicios fiscales anteriores	\$0.00	\$0.00	\$0.00	\$0.00	\$0.00	\$0.00
TOTAL DEL GASTO	\$35,996,191.00	\$469,202.11	\$36,465,393.11	\$18,223,865.65	\$18,223,865.65	\$18,261,527.46

Page 1



INSTITUTO POTOSINO DE BELLAS ARTES
SAN LUIS POTOSÍ

Gasto por Categoría Programática
 Del 01/ene./2021 Al 31/jul./2021

Fecha y 04/ago./2021
 hora de impresión 07:43 p. m.

Usu. supervisor
 Rep. rptEstadoPresupuestoEgresos_PC

Concepto	Egresos					Subejercicio
	Aprobado	Ampliaciones / (Reducciones)	Modificado	Devengado	Pagado	
	1	2	3=(1+2)	4	5	6=(3-4)

Programas

Marta Eugenia Gómez
 MARTHA EUGENIA OCANA GOMEZ

DIRECTORA GENERAL - AUTORIZO

[Signature]
 ERENDIRA DE LA LUZ HERRERA RAMIREZ
 CONTADORIA - ELABORO