



MUSEO LABERINTO
DE LAS CIENCIAS Y LAS ARTES

"2021, Año de la Solidaridad médica administrativa y civil, que colabora en la contingencia sanitaria del COVID 19"

San Luis Potosí, S.L.P. 04 de mayo de 2021

Oficio No. MLCA/DA/044/2021

Asunto: Estados Financieros abril 2021

MLC

C.P. JOAQUIN HERRAN LOPEZ
DIRECTOR DE CONTABILIDAD GUBERNAMENTAL
PRESENTE.

En respuesta al oficio no. SF-DCGUB/654/2009, fechado el 3 de diciembre del 2009, y atendiendo a lo que marca la Ley de Contabilidad Gubernamental vigente, anexo al presente los estados financieros armonizados por el mes de abril del ejercicio 2021.

Sin más por el momento, me despido de usted enviándole un cordial saludo.

A T E N T A M E N T E.

[Handwritten signature]

M.D.O. María del Refugio González Flores
Directora General del Museo Laberinto de las Ciencias y las artes

c.c.p Oscar Alarcón Guerrero, Contralor General del Estado,
Claudia Alejandra Noyola Escalante, Directora de Control Presupuestal de la Secretaría de Finanzas
Archivo

6 Mayo 2021 *13:29 PM*

SLP SECRETARÍA DE FINANZAS
PROSPEREMOS JUNTOS
1340
06 MAY 2021
DIRECCIÓN CONTROL PRESUPUESTAL

MUSEO LABERINTO DE LAS CIENCIAS Y LAS ARTES
ESTADO DE SAN LUIS POTOSÍ
 Estado de Situación Financiera
 Al 30/abr./2021

ACTIVO	2021	2020	PASIVO	2021	2020
<u>ACTIVO CIRCULANTE</u>	<u>\$7,106,170.63</u>	<u>\$6,746,070.71</u>	<u>PASIVO CIRCULANTE</u>	<u>\$233,087.53</u>	<u>\$243,842.15</u>
EFFECTIVO Y EQUIVALENTES	\$7,101,170.63	\$6,746,070.71	CUENTAS POR PAGAR A CORTO PLAZO	\$23,087.53	\$243,842.15
EFFECTIVO	\$33,500.00	\$33,500.00	PROVEEDORES POR PAGAR A CORTO PLAZO	\$0.00	\$0.00
BANCOS/TESORERIA	\$7,067,670.63	\$6,712,570.71	RETENCIONES Y CONTRIBUCIONES POR PAGAR A CORTO PLAZO	\$233,087.53	\$243,842.15
DERECHOS A RECIBIR EFECTIVO O EQUIVALENTES	\$5,000.00	\$0.00			
DEUDORES DIVERSOS POR COBRAR A CORTO PLAZO	\$5,000.00	\$0.00			
Total de Activos Circulantes	\$7,106,170.63	\$6,746,070.71	Total de Pasivos Circulantes	\$233,087.53	\$243,842.15
<u>ACTIVO NO CIRCULANTE</u>	<u>\$9,580,257.94</u>	<u>\$8,019,207.39</u>	<u>PASIVO NO CIRCULANTE</u>	<u>\$0.00</u>	<u>\$0.00</u>
BIENES MUEBLES	\$9,485,173.36	\$7,753,927.91	Total del Pasivo	\$233,087.53	\$243,842.15
MOBILIARIO Y EQUIPO DE ADMINISTRACION	\$1,955,768.58	\$1,223,622.52			
MOBILIARIO Y EQUIPO EDUCACIONAL Y RECREATIVO	\$5,253,943.73	\$5,253,943.73	HACIENDA PÚBLICA/PATRIMONIO		
EQUIPO E INSTRUMENTAL MÉDICO Y DE LABORATORIO	\$83,528.12	\$83,528.12	<u>HACIENDA PÚBLICA/PATRIMONIO CONTRIBUIDO</u>	<u>\$0.00</u>	<u>\$0.00</u>
VEHÍCULOS Y EQUIPO DE TRANSPORTE	\$1,597,900.00	\$753,000.00			
MAQUINARIA, OTROS EQUIPOS Y HERRAMIENTAS	\$302,790.42	\$148,590.60			
ACTIVOS BIOLÓGICOS	\$291,242.54	\$291,242.54	<u>HACIENDA PÚBLICA (PATRIMONIO GENERADO)</u>	<u>\$16,453,341.04</u>	<u>\$14,521,495.95</u>
ACTIVOS INTANGIBLES	\$328,967.86	\$328,967.86	RESULTADOS DEL EJERCICIO (AHORRO/ DESAHORRO)	\$2,185,626.31	\$641,683.68
SOFTWARE	\$300,524.09	\$300,524.09	RESULTADOS DE EJERCICIOS ANTERIORES	\$14,359,284.92	\$13,867,157.17
LICENCIAS	\$28,443.77	\$28,443.77	RECTIFICACIONES DE RESULTADOS DE EJERCICIOS ANTERIORES	-\$91,679.79	-\$7,404.80
			CAMBIOS POR ERRORES CONTABLES	-\$91,579.79	-\$7,404.90
DEPRECIACIÓN, DETERIORO Y AMORTIZACIÓN ACUMULADA DE BIENES	-\$231,983.31	-\$51,687.98	<u>EXCESO O INSUFICIENCIA EN LA ACTUALIZACIÓN DE LA HACIENDA PÚBLICA/PATRIMONIO</u>	<u>\$0.00</u>	<u>\$0.00</u>
DEPRECIACIÓN ACUMULADA DE BIENES MUEBLES	-\$224,267.27	-\$61,053.23			
AMORTIZACIÓN ACUMULADA DE ACTIVOS INTANGIBLES	-\$7,616.04	-\$634.75			
Total de Activos No Circulantes	\$9,580,257.94	\$8,019,207.39	Total Hacienda Pública/Patrimonio	\$16,453,341.04	\$14,521,495.95
Total del Activo	\$16,686,428.57	\$14,765,278.10	Total del Pasivo y Hacienda	\$16,686,428.57	\$14,765,278.10

MUSEO LABERINTO DE LAS CIENCIAS Y LAS ARTES
ESTADO DE SAN LUIS POTOSÍ
 Estado de Situación Financiera
 Al 31/mar./2021

CUENTAS DE ORDEN

	<u>2021</u>	<u>2020</u>
<u>LEY DE INGRESOS</u>		
LEY DE INGRESOS ESTIMADA	\$36,350,346.00	\$41,919,377.00
LEY DE INGRESOS POR EJECUTAR	\$25,381,209.35	\$28,952,123.76
MODIFICACIONES A LA LEY DE INGRESOS ESTIMADA	\$21,472.63	\$0.00
LEY DE INGRESOS DEVENGADA	\$10,690,603.28	\$12,967,253.24
LEY DE INGRESOS RECAUDADA	\$10,690,603.28	\$12,967,253.24
<u>PRESUPUESTO DE EGRESOS</u>		
PRESUPUESTO DE EGRESOS APROBADO	\$36,350,346.00	\$41,919,377.00
PRESUPUESTO DE EGRESOS POR EJERCER	\$32,435,261.27	\$36,152,637.90
MODIFICACIONES AL PRESUPUESTO DE EGRESOS APROBADO	\$4,664,483.06	\$7,257,338.37
PRESUPUESTO DE EGRESOS COMPROMETIDO	\$8,879,567.79	\$13,024,077.47
PRESUPUESTO DE EGRESOS DEVENGADO	\$8,879,567.79	\$13,024,077.47
PRESUPUESTO DE EGRESOS EJERCIDO	\$8,879,567.79	\$13,024,077.47
PRESUPUESTO DE EGRESOS PAGADO	\$8,879,567.79	\$13,024,077.47

"Bajo protesta de decir verdad declaramos que los Estados Financieros y sus notas, son razonablemente correctos y son responsabilidad del emisor".

Maria del Refugio González Flores
 MARIA DEL REFUGIO GONZÁLEZ FLORES
 DIRECTORA GENERAL

Gisela Edith Caro Zumaya
 GISELA EDITH CARO ZUMAYA
 DIRECTORA ADMINISTRATIVA

**MUSEO LABERINTO DE LAS CIENCIAS Y LAS ARTES
ESTADO DE SAN LUÍS POTOSÍ**

Estado de Actividades

Del 01/ene./2021 al 30/abr./2021

Usu: juanorellana
Rep: rptEstadoActividades

Fecha y hora de Impresión: 4/may./2021 01:06 p. m.

	<u>2021</u>	<u>2020</u>
INGRESOS Y OTROS BENEFICIOS		
INGRESOS DE GESTIÓN	\$198,306.00	\$996,526.00
DERECHOS	\$0.00	\$303,761.00
PRODUCTOS	\$198,306.00	\$692,765.00
PARTICIPACIONES, APORTACIONES, CONVENIOS, INCENTIVOS DERIVADOS DE LA COLABORACIÓN FISCAL, FONDOS DISTINTOS DE APORTACIONES, TRANSFERENCIAS, ASIGNACIONES, SUBSIDIOS Y SUBVENCIONES, Y PENSIONES Y JUBILACIONES	\$10,804,028.76 ^{02^a}	\$11,906,456.51 ^{9^{ta}}
TRANSFERENCIAS, ASIGNACIONES, SUBSIDIOS Y SUBVENCIONES, Y PENSIONES Y JUBILACIONES	\$10,804,028.76	\$11,906,456.51
OTROS INGRESOS Y BENEFICIOS	\$30,375.52	\$80,835.26
INGRESOS FINANCIEROS	\$30,375.52	\$80,735.28
OTROS INGRESOS Y BENEFICIOS VARIOS	\$0.00	\$100.00
Total de Ingresos y Otros Beneficios	\$11,032,710.28	\$12,983,817.77 ^{01^o}
GASTOS Y OTRAS PÉRDIDAS		
GASTOS DE FUNCIONAMIENTO	\$8,734,260.47	\$11,962,941.09
SERVICIOS PERSONALES	\$6,139,358.54 ^{5^{ta}}	\$6,198,616.96 ^{6^{ta}}
MATERIALES Y SUMINISTROS	\$367,224.65	\$593,720.59 ^{7^{ta}}
SERVICIOS GENERALES	\$2,227,677.28	\$5,170,503.65
TRANSFERENCIAS, ASIGNACIONES, SUBSIDIOS Y OTRAS AYUDAS	\$112,823.50	\$379,193.00
AYUDAS SOCIALES	\$112,823.50 ^{8^{ta}}	\$379,193.08
Total de Gastos y otras Pérdidas	\$8,847,083.97 ^{02^o}	\$12,342,134.09
Resultado del Ejercicio (Ahorro/Desahorro)	\$2,185,626.31	\$641,683.68 ^{03^o}

"Bajo protesta de decir verdad declaramos que los Estados Financieros y sus notas, son razonablemente correctos y son responsabilidad del emisor".

MARIA DEL REFUGIO GONZALEZ FLORES
 DIRECTORA GENERAL

GISELA EDITH CARO ZUMAYA
 DIRECTORA ADMINISTRATIVA



MUSEO LABERINTO DE LAS CIENCIAS Y LAS ARTES
ESTADO DE SAN LUIS POTOSÍ
 Estado de Variaciones en la Hacienda Pública
 Del 01/ene/2021 Al 30/abril/2021

Concepto	Hacienda Pública/ Patrimonio Contribuido	Hacienda Pública/ Patrimonio Generado De Ejercicios Anteriores	Hacienda Pública/ Patrimonio Generado Del Ejercicio	Exceso o Insuficiencia en la Actualización de la Hacienda Pública / Patrimonio	Total
HACIENDA PÚBLICA/PATRIMONIO CONTRIBUIDO					
NETO 2019	\$0.00	\$0.00	\$0.00	\$0.00	\$0.00
APORTACIONES	\$0.00	\$0.00	\$0.00	\$0.00	\$0.00
DONACIONES DE CAPITAL	\$0.00	\$0.00	\$0.00	\$0.00	\$0.00
ACTUALIZACIÓN DE LA HACIENDA PÚBLICA/PATRIMONIO	\$0.00	\$0.00	\$0.00	\$0.00	\$0.00
HACIENDA PÚBLICA / PATRIMONIO GENERADO					
RESULTADOS DEL EJERCICIO (AHORRO/ DESAHORRO)	\$0.00	\$13,879,752.27	\$641,683.68	\$0.00	\$14,521,435.95
RESULTADOS DE EJERCICIOS ANTERIORES	\$0.00	\$13,887,157.47	\$641,683.68	\$0.00	\$641,683.68
REVALUOS	\$0.00	\$0.00	\$0.00	\$0.00	\$0.00
RESERVAS	\$0.00	\$0.00	\$0.00	\$0.00	\$0.00
RECTIFICACIONES DE RESULTADOS DE EJERCICIOS ANTERIORES	\$0.00	\$0.00	\$0.00	\$0.00	\$0.00
RECTIFICACIONES DE RESULTADOS DE EJERCICIOS ANTERIORES	\$0.00	\$-7,404.90	\$0.00	\$0.00	\$-7,404.90
EXCESO O INSUFICIENCIA EN LA ACTUALIZACIÓN DE LA HACIENDA PÚBLICA/ PATRIMONIO NETO 2019	\$0.00	\$0.00	\$0.00	\$0.00	\$0.00
RESULTADO POR POSICIÓN MONETARIA	\$0.00	\$0.00	\$0.00	\$0.00	\$0.00
RESULTADO POR TENENCIA DE ACTIVOS NO MONETARIOS	\$0.00	\$0.00	\$0.00	\$0.00	\$0.00
HACIENDA PÚBLICA / PATRIMONIO NETO FINAL					
CAMBIOS EN LA HACIENDA PÚBLICA/PATRIMONIO CONTRIBUIDO NETO 2020	\$0.00	\$0.00	\$0.00	\$0.00	\$0.00
APORTACIONES	\$0.00	\$0.00	\$0.00	\$0.00	\$0.00
DONACIONES DE CAPITAL	\$0.00	\$0.00	\$0.00	\$0.00	\$0.00
ACTUALIZACIÓN DE LA HACIENDA PÚBLICA/PATRIMONIO	\$0.00	\$0.00	\$0.00	\$0.00	\$0.00
VARIACIONES DE LA HACIENDA PÚBLICA / PATRIMONIO GENERADO NETO 2020					
RESULTADOS DEL EJERCICIO (AHORRO/ DESAHORRO)	\$0.00	\$472,137.46	\$1,459,767.63	\$0.00	\$1,931,905.09
RESULTADOS DE EJERCICIOS ANTERIORES	\$0.00	\$0.00	\$2,185,626.31	\$0.00	\$2,185,626.31
REVALUOS	\$0.00	\$472,137.46	-\$641,683.68	\$0.00	-\$169,546.22
RESERVAS	\$0.00	\$0.00	\$0.00	\$0.00	\$0.00
RECTIFICACIONES DE RESULTADOS DE EJERCICIOS ANTERIORES	\$0.00	\$0.00	\$0.00	\$0.00	\$0.00
RECTIFICACIONES DE RESULTADOS DE EJERCICIOS ANTERIORES	\$0.00	\$0.00	-\$84,175.00	\$0.00	-\$84,175.00
CAMBIOS EN EL EXCESO O INSUFICIENCIA EN LA ACTUALIZACIÓN DE LA HACIENDA PÚBLICA/ PATRIMONIO NETO 2020					
RESULTADO POR POSICIÓN MONETARIA	\$0.00	\$0.00	\$0.00	\$0.00	\$0.00
RESULTADO POR TENENCIA DE ACTIVOS NO MONETARIOS	\$0.00	\$0.00	\$0.00	\$0.00	\$0.00
HACIENDA PÚBLICA / PATRIMONIO NETO FINAL					
	\$0.00	\$14,351,889.73	\$2,101,451.31	\$0.00	\$16,453,341.04

"Bajo protesta de decir verdad declaramos que los Estados Financieros y sus notas, son razonablemente correctos y son responsabilidad del emisor".

Maria del Refugio González Flores
 MARIA DEL REFUGIO GONZALEZ FLORES
 DIRECTORA GENERAL

Edith Caró Zumaya
 GISELA EDITH CARO ZUMAYA



MUSEO LABERINTO DE LAS CIENCIAS Y LAS ARTES
ESTADO DE SAN LUIS POTOSÍ

Estado de Cambios en la Situación Financiera
 Del 01/ene./2021 Al 30/abr./2021

	<u>2021</u>	<u>2020</u>	<u>Origen</u>	<u>Aplicación</u>
ACTIVO				
<u>ACTIVO CIRCULANTE</u>	\$16,686,428.57	\$14,765,278.10		\$1,921,150.47
EFFECTIVO Y EQUIVALENTES	\$7,106,170.63	\$6,746,070.71		\$360,099.92
DERECHOS A RECIBIR EFECTIVO O EQUIVALENTES	\$7,101,170.63	\$6,746,070.71		\$355,099.92
<u>ACTIVO NO CIRCULANTE</u>	\$9,580,257.94	\$0.00		\$5,000.00
BIENES MUEBLES	\$9,485,173.39	\$8,019,207.39		\$1,561,050.55
ACTIVOS INTANGIBLES	\$326,967.86	\$7,753,927.51		\$1,731,245.88
DEPRECIACIÓN, DETERIORO Y AMORTIZACIÓN ACUMULADA DE BIENES	-\$231,863.31	-\$326,967.86		\$0.00
		-\$61,687.98		-\$170,195.33
PASIVO				
<u>PASIVO CIRCULANTE</u>	\$233,087.53	\$243,842.15		\$10,754.62
CUENTAS POR PAGAR A CORTO PLAZO	\$233,087.53	\$243,842.15		\$10,754.62
<u>PASIVO NO CIRCULANTE</u>	\$0.00	\$0.00		\$0.00
HACIENDA PÚBLICA/ PATRIMONIO				
<u>HACIENDA PÚBLICA/PATRIMONIO CONTRIBUIDO</u>	\$16,453,341.04	\$14,521,435.95		\$1,931,905.09
<u>HACIENDA PÚBLICA/PATRIMONIO GENERADO</u>	\$0.00	\$0.00		\$0.00
RESULTADOS DEL EJERCICIO (AHORRO/DESAHORRO)	\$16,453,341.04	\$14,521,435.95		\$1,931,905.09
RESULTADOS DE EJERCICIOS ANTERIORES	\$2,185,626.31	\$641,683.68		\$1,543,942.63
RECTIFICACIONES DE RESULTADOS DE EJERCICIOS ANTERIORES	\$14,359,294.52	\$13,887,157.17		\$472,137.35
<u>EXCESO O INSUFICIENCIA EN LA ACTUALIZACIÓN DE LA HACIENDA PÚBLICA/PATRIMONIO</u>	-\$91,579.79	-\$7,404.90		-\$84,174.89
	\$0.00	\$0.00		\$0.00

"Bajo protesta de decir verdad declaramos que los Estados Financieros y sus notas, son razonablemente correctos y son responsabilidad del emisor".

Maria del Refugio González Flores

MARIA DEL REFUGIO GONZÁLEZ FLORES
 DIRECTORA GENERAL

Gisela Edith Caro Zumaya

GISELA EDITH CARO ZUMAYA
 DIRECTORA ADMINISTRATIVA

MUSEO LABERINTO DE LAS CIENCIAS Y LAS ARTES
ESTADO DE SAN LUÍS POTOSÍ

Estado de Flujos de Efectivo
Del 01/ene/2021 Al 30/abr./2021

Concepto	2021	2020
FLUJOS DE EFECTIVO DE LAS ACTIVIDADES DE OPERACIÓN		
ORIGEN		
DERECHOS	\$0.00	\$303,761.00
PRODUCTOS	\$156,205.00	\$692,765.00
INGRESOS POR VENTA DE BIENES Y PRESTACIÓN DE SERVICIOS	\$30,375.52	\$64,270.73
TRANSFERENCIAS, ASIGNACIONES, SUBSIDIOS Y SUBVENCIONES, Y PENSIONES Y JUBILACIONES	\$10,804,028.76	\$11,906,456.51
OTROS ORÍGENES DE OPERACIÓN	\$35,146.08	\$0.00
APLICACIÓN		
SERVICIOS PERSONALES	\$6,139,358.54	\$6,198,616.95
MATERIALES Y SUMINISTRO	\$367,224.65	\$593,720.59
SERVICIOS GENERALES	\$2,227,677.28	\$5,170,603.56
AYUDAS SOCIALES	\$112,823.50	\$379,193.00
OTRAS APLICACIONES DE OPERACIÓN	\$0.00	\$454,943.48
FLUJOS NETOS DE EFECTIVO POR ACTIVIDADES DE OPERACIÓN	\$2,178,671.38	\$170,175.72
FLUJOS DE EFECTIVO DE LAS ACTIVIDADES DE INVERSIÓN		
APLICACIÓN		
BIENES MUEBLES	\$32,483.82	\$681,943.38
FLUJOS NETOS DE EFECTIVO POR ACTIVIDADES DE INVERSIÓN	-\$32,483.82	-\$681,943.38
FLUJO DE EFECTIVO DE LAS ACTIVIDADES DE FINANCIAMIENTO		
INCREMENTO/DISMINUCIÓN NETA EN EL EFECTIVO Y EQUIVALENTES AL EFECTIVO		
EFECTIVO Y EQUIVALENTES AL EFECTIVO AL INICIO DEL EJERCICIO	\$4,954,983.06	\$7,257,838.37
EFECTIVO Y EQUIVALENTES AL EFECTIVO AL FINAL DEL EJERCICIO	\$7,101,170.63	\$6,746,070.71

"Bajo protesta de decir verdad declaramos que los Estados Financieros y sus notas, son razonablemente correctos y son responsabilidad del emisor".

MARIA DEL REFUGIO GONZÁLEZ FLORES

DIRECTORA GENERAL

GISELA EDITH CABO ZUMAYA

DIRECTORA ADMINISTRATIVA



MUSEO LABERINTO DE LAS CIENCIA Y LAS ARTES
ESTADO DE SAN LUIS POTOSI
NOTAS A LOS ESTADOS FINANCIEROS

Fecha 04/05/2021
 Hora de impresión 03:53 p. m.

AL 30 DE ABRIL DE 2021

Con el propósito de dar cumplimiento a los artículos 46 y 49 de la Ley General de Contabilidad Gubernamental, los entes públicos deberán acompañar notas a los estados financieros cuyos rubros así lo requieran teniendo presente los postulados de revelación suficiente e importancia relativa con la finalidad, que la información sea de mayor utilidad para los usuarios.

A continuación se presentan los tres tipos de notas que acompañan a los estados, a saber:

- a) Notas de desglose;
- b) Notas de memoria (cuentas de orden), y
- c) Notas de gestión administrativa.

a) NOTAS DE DESGLOSE

1) NOTAS AL ESTADO DE SITUACIÓN FINANCIERA

Activo

• **Efectivo y Equivalentes**

1. Se informará acerca de los fondos con afectación específica, el tipo y monto de los mismos; de las inversiones financieras se revelará su tipo y monto, su clasificación en corto y largo plazo separando aquellas que su vencimiento sea menor a 3 meses.

A continuación se relacionan las cuentas que integran el rubro de efectivo y equivalentes:

Concepto	2021	2020
BANCOS/TESORERÍA	\$ 7,067,670.63	\$ 6,712,570.71
INVERSIONES TEMPORALES (HASTA 3 MESES)	\$.00	\$.00
FONDOS CON AFECTACIÓN ESPECÍFICA	\$.00	\$.00
Suma \$	7,067,670.63 \$	6,712,570.71

Bancos/Tesorería

Representa el monto de efectivo disponible propiedad de ENTE/INSTITUTO, en instituciones bancarias, su importe se integra por:

Banco	Importe
Banorte	\$ 3,387,930.92

Maria del Refugio González Flores

MARIA DEL REFUGIO GONZÁLEZ FLORES
 DIRECTORA GENERAL

Gisela Edith Caro Zumaya

GISELA EDITH CARO ZUMAYA
 DIRECTORA ADMINISTRATIVA

MUSEO LABERINTO DE LAS CIENCIA Y LAS ARTES
ESTADO DE SAN LUIS POTOSI
NOTAS A LOS ESTADOS FINANCIEROS

Bancomer	\$ 3,679,739.71
Suma \$	7,067,670.63

Inversiones Temporales

Representa el monto de efectivo invertido por **ENTE/INSTITUTO**, la cual se efectúa a plazos que van de inversión a la vista hasta 90 días, su importe se integra

Banco	Importe
	\$.00
	\$.00
	\$.00
	\$.00
Suma \$	-

Fondos con Afectación Específica

Representan el monto de los fondos con afectación específica que deben financiar determinados gastos o actividades.

Banco	Importe
	\$.00
Suma \$	-

- Derechos a recibir Efectivo y Equivalentes y Bienes o Servicios a Recibir

2. *Por tipo de contribución se informará el monto que se encuentre pendiente de cobro y por recuperar de hasta cinco ejercicios anteriores, asimismo se deberán considerar los montos sujetos a algún tipo de juicio con una antigüedad mayor a la señalada y la factibilidad de cobro.*

Concepto	2021	2020
CUENTAS POR COBRAR A CORTO PLAZO	\$.00	\$.00
DEUDORES DIVERSOS POR COBRAR A CORTO PLAZO	\$ 5,000.00	\$.00
OTROS DERECHOS A RECIBIR EFECTIVO O EQUIVALENTES A CORTO	\$.00	\$.00
Suma \$	5,000.00	\$ -

Las Cuentas por Cobrar a Corto Plazo se integran por:


MARÍA DEL REFUGIO GONZÁLEZ FLORES
 DIRECTORA GENERAL


GISELA EDITH CARØ ZUMAYA
 DIRECTORA ADMINISTRATIVA

Concepto	2021	2021%
CUENTAS POR COBRAR	0.00	0
DEUDORES DIVERSOS	5,000.00	1
OTROS DERECHOS	0.00	0
		0
		0
Suma \$	5,000.00 \$	1.00

Deudores Diversos por Cobrar a Corto Plazo

Representa el monto de los derechos de cobro a favor del ente público por gastos por comprobar, principalmente relacionados con viáticos.

Otros Derechos a recibir Efectivo y Equivalentes a Corto Plazo

Representan los derechos de cobro originados en el desarrollo de las actividades del ente público, de los cuales se espera recibir una contraprestación representada en recuertos, bienes o servicios; en un plazo menor o igual a doce meses, no incluidos en las cuentas anteriores,

3. Se elaborará, de manera agrupada, los derechos a recibir efectivo y equivalentes, y bienes o servicios a recibir, (excepto cuentas por cobrar de contribuciones o fideicomisos que se encuentran dentro de inversiones financieras, participaciones y aportaciones de capital) en una desagregación por su vencimiento en días a 90, 180, menor o igual a 365 y mayor a 365. Adicionalmente, se informará de las características cualitativas relevantes que le afecten a estas cuentas.

• **Bienes Disponibles para su Transformación o Consumo (inventarios)**

4. Se clasificarán como bienes disponibles para su transformación aquellos que se encuentren dentro de la cuenta Inventarios. Esta nota aplica para aquellos entes públicos que realicen algún proceso de transformación y/o elaboración de bienes.
 En la nota se informará del sistema de costo y método de valuación aplicados a los inventarios, así como la conveniencia de su aplicación dada la naturaleza de los mismos. Adicionalmente, se revelará el impacto en la información financiera por cambios en el método o sistema.

5. De la cuenta Almacén se informará acerca del método de valuación, así como la conveniencia de su aplicación. Adicionalmente, se revelará el impacto en la información financiera por cambios en el método.

• **Inversiones Financieras**

6. De la cuenta Inversiones financieras, que considera los fideicomisos, se informará de éstos los recursos asignados por tipo y monto, y características significativas que tengan o

MUSEO LABERINTO DE LAS CIENCIA Y LAS ARTES
ESTADO DE SAN LUIS POTOSI
NOTAS A LOS ESTADOS FINANCIEROS

Fecha 04/05/2021
 Hora de impresión 03:53 p. m.

puedan tener alguna incidencia en las mismas.

7. Se informará de las inversiones financieras, los saldos de las participaciones y aportaciones de capital.
- **Bienes Muebles, Inmuebles e Intangibles**
8. Se informará de manera agrupada por cuenta, los rubros de Bienes Muebles e Inmuebles, el monto de la depreciación del ejercicio y la acumulada, el método de depreciación, tasas aplicadas y los criterios de aplicación de los mismos. Asimismo, se informará de las características significativas del estado en que se encuentren los activos.
9. Se informará de manera agrupada por cuenta, los rubros de activos intangibles y diferidos, su monto y naturaleza, amortización del ejercicio, amortización acumulada, tasa y método aplicados.

Bienes Inmuebles, Infraestructura y Construcciones en Proceso

Se integra de la siguiente manera:

Concepto	2021	2020
TERRENOS	\$.00	\$.00
OTROS BIENES INMUEBLES	\$.00	\$.00
Subtotal BIENES MUEBLES	\$ -	\$ -

Bienes Muebles, Intangibles y Depreciaciones

Se integran de la siguiente manera:

Concepto	2021	2020
MOBILIARIO Y EQUIPO DE ADMINISTRACIÓN	\$ 1,955,768.58	\$ 1,223,622.52
MOBILIARIO Y EQUIPO EDUCACIONAL Y RECREATIVO	\$ 5,253,943.73	\$ 5,253,943.73
EQUIPO E INSTRUMENTAL MEDICO Y DE LABORATORIO	\$ 83,528.12	\$ 83,528.12
VEHICULOS Y EQUIPO DE TRANSPORTE	\$ 1,597,900.00	\$ 753,000.00
MAQUINARIA, OTROS EQUIPOS Y HERRAMIENTAS	\$ 302,790.42	\$ 148,590.60
ACTIVOS BIOLÓGICOS	\$ 291,242.54	\$ 291,242.54
Subtotal BIENES MUEBLES	9,485,173.39	7,753,927.51
SOFTWARE	\$ 300,524.09	\$ 300,524.09
LICENCIAS	\$ 26,443.77	\$ 26,443.77
Subtotal ACTIVOS INTANGIBLES	326,967.86	326,967.86

MUSEO LABERINTO DE LAS CIENCIA Y LAS ARTES
ESTADO DE SAN LUIS POTOSI
NOTAS A LOS ESTADOS FINANCIEROS

DEPRECIACIÓN ACUMULADA DE BIENES MUEBLES	-\$ 224,267.27	-\$ 61,053.23
AMORTIZACIÓN ACUMULADA DE ACTIVOS INTANGIBLES	-\$ 7,616.04	-\$ 634.75
CION, DETERIORO Y AMORTIZACIÓN ACUMULADA DE BIENES -	231,883.31	61,687.98
Suma	9,580,257.94	8,019,207.39

Activo Diferido

Se integras de la siguiente manera:

Concepto	2021	2020
	\$.00	\$.00

- **Estimaciones y Deterioros**

10. *Se informarán los criterios utilizados para la determinación de las estimaciones; por ejemplo: estimación de cuentas incobrables, estimación de inventarios, deterioro de activos biológicos y cualquier otra que aplique.*

- **Otros Activos**

11. De las cuentas de otros activos se informará por tipo circulante o no circulante, los montos totales asociados y sus características cualitativas significativas que les impacten financieramente.


Pasivo

1. *Se elaborará una relación de las cuentas y documentos por pagar en una desagregación por su vencimiento en días a 90, 180, menor o igual a 365 y mayor a 365. Asimismo, se informará sobre la factibilidad del pago de dichos pasivos.*

2. *Se informará de manera agrupada los recursos localizados en Fondos de Bienes de Terceros en Administración y/o en Garantía a corto y largo plazo, así como la naturaleza de dichos recursos y sus características cualitativas significativas que les afecten o pudieran afectarles financieramente.*

3. *Se informará de las cuentas de los pasivos diferidos y otros, su tipo, monto y naturaleza, así como las características significativas que les impacten o pudieran impactarles financieramente.*

Este género se compone de dos grupos, el Pasivo Circulante y el Pasivo No Circulante, en éstos inciden pasivos derivados de operaciones por servicios personales, cuentas por pagar por operaciones presupuestarias devengadas y contabilizadas al 30 de septiembre del ejercicio correspondiente; pasivos por obligaciones laborales, a continuación se presenta la integración del pasivo:


MARÍA DEL REFUGIO GONZÁLEZ FLORES
 DIRECTORA GENERAL


GISELA EDITH CARO ZUMAYA
 DIRECTORA ADMINISTRATIVA

MUSEO LABERINTO DE LAS CIENCIA Y LAS ARTES
ESTADO DE SAN LUIS POTOSI
NOTAS A LOS ESTADOS FINANCIEROS

Concepto	2021	2020
PASIVO CIRCULANTE	\$ 233,087.53	\$ 243,842.15
PASIVO NO CIRCULANTE	\$.00	\$.00
Suma de Pasivo \$	233,087.53 \$	243,842.15

• **Pasivo Circulante**

Destacan entre las principales partidas del Pasivo Circulante las siguientes:

Concepto	Importe
SERVICIOS PERSONALES POR PAGAR A CORTO PLAZO	\$.00
RETENCIONES Y CONTRIBUCIONES POR PAGAR A CORTO PLAZO	\$ 233,087.53
INGRESOS POR CLASIFICAR	\$.00
PROVEEDORES POR PAGAR A CORTO PLAZO	\$.00
OTRAS CUENTAS POR PAGAR A CORTO PLAZO	\$.00
Suma PASIVO CIRCULANTE \$	233,087.53

Servicios Personales por Pagar a Corto Plazo

El importe de esta cuenta esta constituido principalmente por Aportaciones de Seguridad Social (patronal), mismas que se pagan en los meses de octubre y noviembre; Prima Vacacional, cuyo importe se paga en diciembre; Aguinaldo cuyo importe se pagará en el mes de noviembre.

Retenciones por Pagar a Corto Plazo

El importe de esta cuenta esta constituido principalmente por Retenciones de ISR por Sueldos y Salarios, Honorarios y por Arrendamiento, mismo que se pagan en el mes de octubre; retenciones derivadas de aportaciones de seguridad social (Trabajadores) mismas que se liquidan en el mes de octubre.

Ingresos por Clasificar a Corto Plazo

Representa los recursos depositados de ENTE/INSTITUTO, pendientes de clasificar según los conceptos del Clasificador por Rubros de Ingresos.

Proveedores por Pagar a Corto Plazo

Representa los adeudos con proveedores derivados de operaciones de ENTE/INSTITUTO, con vencimiento menor o igual a doce meses.


MARÍA DEL REFUGIO GONZÁLEZ FLORES
 DIRECTORA GENERAL


GISELA EDITH CARO ZUMAYA
 DIRECTORA ADMINISTRATIVA



MUSEO LABERINTO DE LAS CIENCIA Y LAS ARTES
ESTADO DE SAN LUIS POTOSI
NOTAS A LOS ESTADOS FINANCIEROS

Fecha 04/05/2021
 Hora de impresión 03:53 p. m.

- Pasivo No Circulante

Destacan entre las principales partidas del Pasivo No Circulante las siguientes:

Concepto	2021
PROVISIÓN PARA CONTINGENCIAS A LARGO PLAZO	\$.00
Suma de Pasivos a Largo Plazo	\$ -

II) NOTAS AL ESTADO DE ACTIVIDADES

Ingresos de Gestión

1. De los rubros de impuestos, cuotas y aportaciones de seguridad social, contribuciones de mejoras, derechos, productos, aprovechamientos, y de ingresos por venta de bienes y prestación de servicios, los cuales están armonizados con los rubros del Clasificador por Rubros de Ingresos, se informarán los montos totales y cualquier característica significativa.

Participaciones, Aportaciones, Convenios, Incentivos Derivados de la Colaboración Fiscal, Fondos Distintos de Aportaciones, Transferencias, Asignaciones, Subsidios y Subvenciones, y Pensiones y Jubilaciones

2. De los rubros de participaciones, aportaciones, convenios, incentivos derivados de la colaboración fiscal, fondos distintos de aportaciones, transferencias, asignaciones, subsidios y subvenciones, y pensiones y jubilaciones, los cuales están armonizados con los rubros del Clasificador por Rubros de Ingresos, se informarán los montos totales y cualquier característica significativa.

Concepto	Importe
DERECHOS	\$ -
PRODUCTOS	\$ 198,306.00
Subtotal Ingresos de Gestión	\$ 198,306.00
PARTICIPACIONES, APORTACIONES, CONVENIOS, INCENTIVOS DERIVADOS DE LA	\$ -
TRASFERENCIAS, ASIGNACIONES, SUBSIDIOS Y SUBVENCIONES, PENSIONES Y	\$ 10,804,028.76
Subtotal PARTICIPACIONES, APORTACIONES, CONVENIOS, INCENTIVOS DERIVADOS DE LA	\$ 10,804,028.76
INGRESOS FINANCIEROS	\$ 30,375.52
OTROS INGRESOS Y BENEFICIOS VARIOS	\$ -
Subtotal Otros Ingresos y Beneficios	\$ 30,375.52
TOTAL	\$ 11,032,710.28

(Firma)
 MARIA DEL REFUGIO GONZALEZ FLORES
 DIRECTORA GENERAL

(Firma)
 GISELA EDITH CARO ZUMAYA
 DIRECTORA ADMINISTRATIVA

3. De los rubros de Ingresos Financieros, Incremento por Variación de Inventarios, Disminución del Exceso de Estimaciones por Pérdida o Deterioro u Obsolescencia, Disminución del Exceso de Provisiones, y de Otros Ingresos y Beneficios Varios, se informarán los montos totales y cualquier característica significativa.

Gastos y Otras Pérdidas:

1. Explicar aquellas cuentas de gastos de funcionamiento, transferencias, subsidios y otras ayudas, participaciones y aportaciones, otros gastos y pérdidas extraordinarias, así como los ingresos y gastos extraordinarios, que en lo individual representen el 10% o más del total de los gastos.

Concepto	Importe
GASTOS DE FUNCIONAMIENTO	8,734,260.47
TRANSFERENCIAS, ASIGNACIONES, SUBSIDIOS Y OTRAS AYUDAS	112,823.50
PARTICIPACIONES Y APORTACIONES	-
INTERESES, COMISIONES Y OTROS GASTOS DE LA DEUDA PÚBLICA	-
OTROS GASTOS Y PÉRDIDAS EXTRAORDINARIAS	-
Suma de GASTOS Y OTRAS PÉRDIDAS \$	8,847,083.97

A su vez se presentan aquellos rubros que en forma individual representan el 8.0% o más del total de los gastos:

Concepto	Importe	%
REMUNERACIONES AL PERSONAL DE CARÁCTER PERMANENTE	3,986,575.24	45%
SERVICIOS PROFESIONALES, CIENTÍFICOS Y TÉCNICOS Y OTROS SERVICIOS	618,267.93	7%
SEGURIDAD SOCIAL	862,815.96	10%

III) NOTAS AL ESTADO DE VARIACIÓN EN LA HACIENDA PÚBLICA

1. Se informará de manera agrupada, acerca de las modificaciones al patrimonio contribuido por tipo, naturaleza y monto.
2. Se informará de manera agrupada, acerca del monto y procedencia de los recursos que modifican al patrimonio generado.

En el periodo que se informa no hubo variaciones al Patrimonio Contribuido

En el periodo que se informa el patrimonio generado, procede de la recepción de las aportaciones ordinarias tanto por las entidades federativas y la Secretaría de Hacienda y Crédito Público, así como por la recepción de aportaciones extraordinarias tanto de entidades federativas y municipios.

IV) NOTAS AL ESTADO DE FLUJOS DE EFECTIVO



MARÍA DEL REFUGIO GONZÁLEZ FLORES
 DIRECTORA GENERAL



GISELA EDITH CARO ZUMAYA
 DIRECTORA ADMINISTRATIVA

Efectivo y equivalentes

1. El análisis de los saldos inicial y final que figuran en la última parte del Estado de Flujo de Efectivo en la cuenta de efectivo y equivalentes es como sigue:

Concepto	2021	2020
BANCOS/TESORERIA	7,067,670.63	6,712,570.71
BANCOS/DEPENDENCIAS Y OTROS	-	-
INVERSIONES TEMPORALES (HASTA 3 ME)	-	-
FONDOS CON AFECTACION ESPECIFICA	-	-
DEPOSITOS DE FONDOS DE TERCEROS E	-	-
Total de EFECTIVO Y EQUIVALENTES \$	7,067,670.63 \$	6,712,570.71

2. Detallar las adquisiciones de bienes muebles e inmuebles con su monto global y, en su caso, el porcentaje de estas adquisiciones que fueron realizadas mediante subsidios de capital del sector central. Adicionalmente, revelar el importe de los pagos que durante el periodo se hicieron por la compra de los elementos citados.
3. Conciliación de los Flujos de Efectivo Netos de las Actividades de Operación y la cuenta de Ahorro/Desahorro antes de Rubros Extraordinarios.

	2021	2020
Ahorro/Desahorro antes de rubros		
Movimientos de partidas (o rubros) que no		
Depreciación		
Amortización		
Incrementos en las provisiones		
Incremento en inversiones producido por revaluación		
Ganancia/pérdida en venta de propiedad, planta y equipo		
Incremento en cuentas por cobrar		
Partidas extraordinarias		

Las cuentas que aparecen en el cuadro anterior no son exhaustivas y tienen como finalidad ejemplificar el formato que se sugiere para elaborar la nota.

V) CONCILIACIÓN ENTRE LOS INGRESOS PRESUPUESTARIOS Y CONTABLES, ASÍ COMO ENTRE LOS EGRESOS PRESUPUESTARIOS Y LOS GASTOS CONTABLES

MARIA DEL REFUGIO GONZALEZ FLORES
 DIRECTORA GENERAL

GISELA EDITH CARO ZUMAYA
 DIRECTORA ADMINISTRATIVA



MUSEO LABERINTO DE LAS CIENCIA Y LAS ARTES
ESTADO DE SAN LUIS POTOSI
NOTAS A LOS ESTADOS FINANCIEROS

Fecha 04/05/2021
 Hora de impresión 03:53 p. m.

La conciliación se presentará atendiendo a lo dispuesto por el Acuerdo por el que se emite el formato de conciliación entre los ingresos presupuestarios y contables, así como entre los egresos presupuestarios y los gastos contables.

b) NOTAS DE MEMORIA (CUENTAS DE ORDEN)

Las cuentas de orden se utilizan para registrar movimientos de valores que no afecten o modifiquen el balance del ente contable, sin embargo, su incorporación en libros es necesaria con fines de recordatorio contable, de control y en general sobre los aspectos administrativos, o bien, para consignar sus derechos o responsabilidades contingentes que puedan, o no, presentarse en el futuro.

Las cuentas que se manejan para efectos de estas Notas son las siguientes:

Cuentas de Orden Contables y Presupuestarias:

Contables:

Valores

Emisión de obligaciones

Avales y garantías

Juicios

Contratos para Inversión Mediante Proyectos para Prestación de Servicios (PPS) y Similares

Bienes concesionados o en comodato

Concepto	Importe
VALORES	0
EMISIÓN DE OBLIGACIONES	0
AVALES Y GARANTÍAS	0
JUICIOS	0
INVERSIÓN MEDIANTE PROYECTOS PARA PRESTACIÓN DE SERVICIOS (P	0
BIENES EN CONCESIONADOS O EN COMODATO	0
Suma CUENTAS DE ORDEN CONTABLES \$	-

(Firma)

MARIA DEL REFUGIO GONZALEZ FLORES
 DIRECTORA GENERAL

GI SELA EDITH CARO ZUMAYA
 DIRECTORA ADMINISTRATIVA

Presupuestarias:

Cuentas de ingresos

Cuentas de egresos

Se informará, de manera agrupada, en las Notas a los Estados Financieros las cuentas de orden contables y cuentas de orden presupuestario, considerando al menos lo siguiente:

1. Los valores en custodia de instrumentos prestados a formadores de mercado e instrumentos de crédito recibidos en garantía de los formadores de mercado u otros.
2. Por tipo de emisión de instrumento: monto, tasa y vencimiento.
3. Los contratos firmados de construcciones por tipo de contrato.
4. El avance que se registra en las cuentas de orden presupuestarias, previo al cierre presupuestario de cada periodo que se reporte

c) NOTAS DE GESTIÓN ADMINISTRATIVA

1. Introducción

Los Estados Financieros de los entes públicos, proveen de información financiera a los principales usuarios de la misma, al Congreso y a los ciudadanos.

El objetivo del presente documento es la revelación del contexto y de los aspectos económicos-financieros más relevantes que influyeron en las decisiones del periodo, y que deberán ser

De esta manera, se informa y explica la respuesta del gobierno a las condiciones relacionadas con la información financiera de cada período de gestión; además, de exponer aquellas

2. Panorama Económico y Financiero

Se informará sobre las principales condiciones económico- financieras bajo las cuales el ente público estuvo operando; y las cuales influyeron en la toma de decisiones de la

3. Autorización e Historia

Se informará sobre:

1)



MARÍA DEL REFUGIO GONZÁLEZ FLORES
DIRECTORA GENERAL



GISELA EDITH CARO ZUMAYA
DIRECTORA ADMINISTRATIVA

- a) Fecha de creación del ente.
- b) Principales cambios en su estructura.

4. Organización y Objeto Social

Se informará sobre:


- a) Objeto social.
- b) Principal actividad.
- c) Ejercicio fiscal.
- d) Régimen jurídico.
- e) Consideraciones fiscales del ente: revelar el tipo de contribuciones que esté obligado a pagar o retener.
- f) Estructura organizacional básica.
- g) Fideicomisos, mandatos y análogos de los cuales es fideicomitente o fideicomisario.

5. Bases de Preparación de los Estados Financieros

Se informará sobre:

- a) Si se ha observado la normatividad emitida por el CONAC y las disposiciones legales aplicables.
- b) La normatividad aplicada para el reconocimiento, valuación y revelación de los diferentes rubros de la información financiera, así como las bases de medición utilizadas para la elaboración de los estados financieros; por ejemplo: costo histórico, valor de realización, valor razonable, valor de recuperación o cualquier otro método empleado y los criterios de aplicación de los mismos.
- c) Postulados básicos.
- d) Normatividad supletoria. En caso de emplear varios grupos de normatividades (normatividades supletorias), deberá realizar la justificación razonable correspondiente, su alineación con los PBCG y a las características cualitativas asociadas descritas en el MCCG (documentos publicados en el Diario Oficial de la Federación, agosto 2009).
- e) Para las entidades que por primera vez estén implementando la base devergado de acuerdo a la Ley de Contabilidad, deberán:
 - Revelar las nuevas políticas de reconocimiento;
 - Su plan de implementación;
 - Revelar los cambios en las políticas, la clasificación y medición de las mismas, así como su impacto en la información financiera, y


MARÍA DEL REFUGIO GONZÁLEZ FLORES
DIRECTORA GENERAL


GISELA EDITH CARO ZUMAYA
DIRECTORA ADMINISTRATIVA



MUSEO LABERINTO DE LAS CIENCIA Y LAS ARTES
ESTADO DE SAN LUIS POTOSI
NOTAS A LOS ESTADOS FINANCIEROS

Fecha 04/05/2021
Hora de impresión 03:53 p. m.

- Presentar los últimos estados financieros con la normalidad anteriormente utilizada con las nuevas políticas para fines de comparación en la transición a la base

6. Políticas de Contabilidad Significativas

Se informará sobre:

- a) *Actualización:* se informará del método utilizado para la actualización del valor de los activos, pasivos y Hacienda Pública/Patrimonio y las razones de dicha elección. Así como informar de la desconexión o reconexión inflacionaria.
- b) *Informar sobre la realización de operaciones en el extranjero y de sus efectos en la información financiera gubernamental.*
- c) *Método de valuación de la inversión en acciones de Compañías subsidiarias no consolidadas y asociadas.*
- d) *Sistema y método de valuación de inventarios y costo de lo vendido.*
- e) *Beneficios a empleados: revelar el cálculo de la reserva actuarial, valor presente de los ingresos esperados comparado con el valor presente de la estimación de gastos tanto de los beneficiarios actuales como futuros.*
- f) *Provisiones: objetivo de su creación, monto y plazo.*
- g) *Reservas: objetivo de su creación, monto y plazo.*
- h) *Cambios en políticas contables y corrección de errores junto con la revelación de los efectos que se tendrá en la información financiera del ente público, ya sea retrospectivos o prospectivos.*
- i) *Reclasificaciones: se deben revelar todos aquellos movimientos entre cuentas por efectos de cambios en los tipos de operaciones.*
- j) *Depuración y cancelación de saldos.*

7. Posición en Moneda Extranjera y Protección por Riesgo Cambiario

Se informará sobre:

- a) *Activos en moneda extranjera.*
 - b) *Pasivos en moneda extranjera.*
 - c) *Posición en moneda extranjera.*
 - d) *Tipo de cambio.*
 - e) *Equivalente en moneda nacional.*
- Lo anterior, por cada tipo de moneda extranjera que se encuentre en los rubros de activo y pasivo.
Adicionalmente, se informará sobre los métodos de protección de riesgo por variaciones en el tipo de cambio.

8. Reporte Analítico del Activo

Debe mostrar la siguiente información:

- a) *Vida útil o porcentajes de depreciación, deterioro o amortización utilizados en los diferentes tipos de activos.*
- b) *Cambios en el porcentaje de depreciación o valor residual de los activos.*
- c) *Importe de los gastos capitalizados en el ejercicio, tanto financieros como de investigación y desarrollo.*

MARÍA DEL REFUGIO GONZÁLEZ FLORES
DIRECTORA GENERAL

GISELA EDITH CARO ZUMAYA
DIRECTORA ADMINISTRATIVA

MUSEO LABERINTO DE LAS CIENCIA Y LAS ARTES
ESTADO DE SAN LUIS POTOSI
NOTAS A LOS ESTADOS FINANCIEROS

- d) Riesgos por tipo de cambio o tipo de interés de las inversiones financieras.
 - e) Valor activado en el ejercicio de los bienes construidos por la entidad.
 - f) Otras circunstancias de carácter significativo que afecten el activo, tales como bienes en garantía, señalados en embargos, litigios, títulos de inversiones entregados en garantías, baja significativa del valor de inversiones financieras, etc.
 - g) Desmantelamiento de Activos, procedimientos, implicaciones, efectos contables.
 - h) Administración de activos; planeación con el objetivo de que el ente los utilice de manera más efectiva.
- Adicionalmente, se deben incluir las explicaciones de las principales variaciones en el activo, en cuadros comparativos como sigue:
- a) Inversiones en valores.
 - b) Patrimonio de Organismos descentralizados de Control Presupuestario Indirecto.
 - c) Inversiones en empresas de participación mayoritaria.
 - d) Inversiones en empresas de participación minoritaria.
 - e) Patrimonio de organismos descentralizados de control presupuestario directo, según corresponda.

9. Fideicomisos, Mandatos y Análogos

Se deberá informar:

- a) Por ramo administrativo que los reporta.
- b) Enlistar los de mayor monto de disponibilidad, relacionando aquéllos que conforman el 80% de las disponibilidades.

10. Reporte de la Recaudación

- a) Análisis del comportamiento de la recaudación correspondiente al ente público o cualquier tipo de ingreso, de forma separada los ingresos locales de los federales.
- b) Proyección de la recaudación e ingresos en el mediano plazo.

11. Información sobre la Deuda y el Reporte Analítico de la Deuda

- a) Utilizar al menos los siguientes indicadores: deuda respecto al PIB y deuda respecto a la recaudación tomando, como mínimo, un período igual o menor a 5 años.
- b) Información de manera agrupada por tipo de valor gubernamental o instrumento financiero en la que se consideren intereses, comisiones, tasa, perfil de vencimiento y otros gastos de la deuda.

12. Calificaciones otorgadas

Informar, tanto del ente público como cualquier transacción realizada, que haya sido sujeta a una calificación crediticia.

13. Proceso de Mejora

Se informará de:



MARÍA DEL REFUGIO GONZÁLEZ FLORES
DIRECTORA GENERAL



- a) Principales Políticas de control interno.
- b) Medidas de desempeño financiero, metas y alcance.

14. Información por Segmentos

Cuando se considere necesario se podrá revelar la información financiera de manera segmentada debido a la diversidad de las actividades y operaciones que realizan los entes. Consecuentemente, esta información contribuye al análisis más preciso de la situación financiera, grados y fuentes de riesgo y crecimiento potencial de negocio.

15. Eventos Posteriores al Cierre

El ente público informará el efecto en sus estados financieros de aquellos hechos ocurridos en el período posterior al que informa, que proporcionan mayor evidencia sobre eventos


16. Partes Relacionadas

Se debe establecer por escrito que no existen partes relacionadas que pudieran ejercer influencia significativa sobre la toma de decisiones financieras y operativas.

17. Responsabilidad Sobre la Presentación Razonable de la Información Contable

La Información Contable deberá estar firmada en cada página de la misma e incluir al final la siguiente leyenda: "Bajo protesta de decir verdad declaramos que los Estados

"Bajo protesta de decir verdad declaramos que los Estados Financieros y sus notas, son razonablemente correctos y son responsabilidad del emisor".



MARÍA DEL REFUGIO GONZÁLEZ FLORES
DIRECTORA GENERAL



GISELA EDITH CARO ZUMAYA
DIRECTORA ADMINISTRATIVA



MUSEO LABERINTO DE LAS CIENCIAS Y LAS ARTES
ESTADO DE SAN LUIS POTOSÍ

Estado Analítico del Activo
Del 01/abr./2021 al 30/abr./2021

Fecha y hora de Impresión | 04/may./2021 | 01:13 p. m

Usr: juanorellano
Rep: rptEstadoAnaliticoDeActivosYPasivos_R

Concepto	Saldo Inicial 1	Cargos del periodo 2	Abonos del periodo 3	Saldo Final 4(1+2-3)	Variación del Periodo (4-1)
ACTIVO	\$15,628,139.92	\$6,176,676.80	\$5,118,388.15	\$16,686,428.57	\$1,058,288.65
ACTIVO CIRCULANTE	\$6,074,881.98	\$6,149,676.80	\$5,118,388.15	\$7,106,170.63	\$1,031,288.65
EFFECTIVO Y EQUIVALENTES	\$6,074,881.98	\$3,182,338.40	\$2,156,049.75	\$7,101,170.63	\$1,026,288.65
DERECHOS A RECIBIR EFECTIVO O EQUIVALENTES	\$0.00	\$2,967,338.40	\$2,962,338.40	\$5,000.00	\$5,000.00
ACTIVO NO CIRCULANTE	\$9,553,257.94	\$27,000.00	\$0.00	\$9,580,257.94	\$27,000.00
BIENES MUEBLES	\$9,458,173.36	\$27,000.00	\$0.00	\$9,485,173.39	\$27,000.00
ACTIVOS INTANGIBLES	\$326,967.96	\$0.00	\$0.00	\$326,967.86	\$0.00
DEPRECIACIÓN, DETERIORO Y AMORTIZACIÓN ACUMULADA DE BIENES	-\$231,883.31	\$0.00	\$0.00	-\$231,883.31	\$0.00

"Bajo protesta de decir verdad declaramos que los Estados Financieros y sus notas, son razonablemente correctos y son responsabilidad del emisor"

Maria del Refugio Gonzalez Flores

MARIA DEL REFUGIO GONZALEZ FLORES
DIRECTORA GENERAL

Gisela Edith Caro Zumaya

GISELA EDITH CARO ZUMAYA
DIRECTORA ADMINISTRATIVA



MUSEO LABERINTO DE LAS CIENCIAS Y LAS ARTES

ESTADO DE SAN LUIS POTOSÍ

Estado Analítico de la Deuda y Otros Pasivos
Del 01/ene./2021 Al 30/abr./2021

Fecha y 04/may./2021
hora de Impresión | 01:16 p. m.

Usr: juanorellana
Rep: rptEstadoAnaliticoDeudaYPasivos

Denominación de las Deudas	Moneda de Contratación	Institución o País Acreedor	Saldo Inicial del Periodo	Saldo Final del Periodo
DEUDA PÚBLICA				
Corto Plazo				
Deuda Interna				
Instituciones de Crédito	Peso	México	\$0.00	\$0.00
Títulos y Valores	Peso	México	\$0.00	\$0.00
Arrendamientos Financieros	Peso	México	\$0.00	\$0.00
Deuda Externa				
Organismos Financieros Internacionales	Peso	México	\$0.00	\$0.00
Deuda Bilateral	Peso	México	\$0.00	\$0.00
Títulos y Valores	Peso	México	\$0.00	\$0.00
Arrendamientos Financieros	Peso	México	\$0.00	\$0.00
Subtotal Corto Plazo	Peso	México	\$0.00	\$0.00
Largo Plazo				
Deuda interna				
Instituciones de Crédito	Peso	México	\$0.00	\$0.00
Títulos y Valores	Peso	México	\$0.00	\$0.00
Arrendamientos Financieros	Peso	México	\$0.00	\$0.00
Deuda Externa				
Organismos Financieros Internacionales	Peso	México	\$0.00	\$0.00
Deuda Bilateral	Peso	México	\$0.00	\$0.00
Títulos y Valores	Peso	México	\$0.00	\$0.00
Arrendamientos Financieros	Peso	México	\$0.00	\$0.00
Subtotal Largo Plazo	Peso	México	\$0.00	\$0.00
Otros Pasivos				
Total Deuda y Otros Pasivos	Peso	México	\$235,042.45	\$233,087.53
	Peso	México	\$235,042.45	\$233,087.53



MUSEO LABERINTO DE LAS CIENCIAS Y LAS ARTES
ESTADO DE SAN LUIS POTOSÍ

Estado Analítico de la Deuda y Otros Pasivos
 Del 01/ene./2021 Al 30/abr./2021

Fecha y hora de Impresión 04/may./2021 01:16 p. m.

Usr: juanorellana
 Rep: rptEstadoAnaliticoDeudaYPasivos

Denominación de las Deudas	Moneda de Contratación	Institución o País Acreedor	Saldo Inicial del Periodo	Saldo Final del Periodo
DEUDA PÚBLICA				

"Bajo protesta de decir verdad declaramos que los Estados Financieros y sus notas, son razonablemente correctos y son responsabilidad del emisor".

MARIA DEL REFUGIO GONZALEZ FLORES

MARIA DEL REFUGIO GONZALEZ FLORES
 DIRECTORA GENERAL

GISELA EDITH CARO ZUMAYA

GISELA EDITH CARO ZUMAYA
 DIRECTORA ADMINISTRATIVA



MUSEO LABERINTO DE LAS CIENCIAS Y LAS ARTES ESTADO DE SAN LUIS POTOSÍ

Estado Analítico de Ingresos
Del 01/ene./2021 Al 30/abr./2021

Fecha y hora de Impresión 04/may/2021 01:19 p. m.

Usr: juanoreliana
Rep: rptEstadoPresupuestoIngresosRB_CP_2019

Rubro de Ingresos	Ingreso					Diferencia (6=5-1)
	Estimado (1)	Ampliaciones y Reducciones (2)	Modificado (3=1+2)	Devengado (4)	Recaudado (5)	
IMPUESTOS	\$0.00	\$0.00	\$0.00	\$0.00	\$0.00	0.00
CUOTAS Y APORTACIONES DE SEGURIDAD SOCIAL	\$0.00	\$0.00	\$0.00	\$0.00	\$0.00	0.00
CONTRIBUCIONES DE MEJORAS	\$0.00	\$0.00	\$0.00	\$0.00	\$0.00	0.00
DERECHOS	\$0.00	\$0.00	\$0.00	\$0.00	\$0.00	0.00
PRODUCTOS	\$1,710,000.00	\$0.00	\$1,710,000.00	\$156,205.00	\$156,205.00	-1,553,795.00
APROVECHAMIENTOS	\$0.00	\$0.00	\$0.00	\$0.00	\$0.00	0.00
INGRESOS POR VENTA DE BIENES, PRESTACION DE SERVICIOS Y OTROS	\$0.00	\$21,472.63	\$21,472.63	\$30,375.52	\$30,375.52	30,375.52
PARTICIPACIONES, APORTACIONES, CONVENIOS, INCENTIVOS DERIVADOS	\$0.00	\$0.00	\$0.00	\$0.00	\$0.00	0.00
TRANSFERENCIAS, ASIGNACIONES, SUBSIDIOS Y SUBVENCIONES, Y PRODUCTOS	\$34,640,346.00	\$0.00	\$34,640,346.00	\$10,804,028.76	\$10,804,028.76	-23,836,317.24
INGRESOS DERIVADOS DE FINANCIAMIENTOS	\$0.00	\$0.00	\$0.00	\$0.00	\$0.00	0.00
Total	\$36,350,346.00	\$21,472.63	\$36,371,818.63	\$10,990,609.28	\$10,990,609.28	-25,359,736.72
Ingresos Excedentes						

Estado Analítico de Ingresos por Fuente de Financiamiento	Ingreso					Diferencia (6=5-1)
	Estimado (1)	Ampliaciones y Reducciones (2)	Modificado (3=1+2)	Devengado (4)	Recaudado (5)	
Ingresos del Poder Ejecutivo Federal o Estatal y de los Municipios						
IMPUESTOS	\$0.00	\$0.00	\$0.00	\$0.00	\$0.00	0.00
CUOTAS Y APORTACIONES DE SEGURIDAD SOCIAL	\$0.00	\$0.00	\$0.00	\$0.00	\$0.00	0.00
CONTRIBUCIONES DE MEJORAS	\$0.00	\$0.00	\$0.00	\$0.00	\$0.00	0.00
DERECHOS	\$0.00	\$0.00	\$0.00	\$0.00	\$0.00	0.00
PRODUCTOS	\$1,710,000.00	\$0.00	\$1,710,000.00	\$156,205.00	\$156,205.00	-1,553,795.00
APROVECHAMIENTOS	\$0.00	\$0.00	\$0.00	\$0.00	\$0.00	0.00
PARTICIPACIONES, APORTACIONES, CONVENIOS, INCENTIVOS DERIVADOS	\$0.00	\$0.00	\$0.00	\$0.00	\$0.00	0.00
TRANSFERENCIAS, ASIGNACIONES, SUBSIDIOS Y SUBVENCIONES	\$34,640,346.00	\$0.00	\$34,640,346.00	\$10,804,028.76	\$10,804,028.76	-23,836,317.24
Ingresos de los Entes Públicos de los Poderes Legislativo y Judicial, de los Órganos Autónomos y del Sector Paraestatal o Paramunicipal, así como de las Empresas Productivas del Estado						
CUOTAS Y APORTACIONES DE SEGURIDAD SOCIAL	\$0.00	\$0.00	\$0.00	\$0.00	\$0.00	0.00
PRODUCTOS	\$0.00	\$0.00	\$0.00	\$0.00	\$0.00	0.00
INGRESOS POR VENTA DE BIENES, PRESTACION DE SERVICIOS Y PRODUCTOS	\$0.00	\$21,472.63	\$21,472.63	\$30,375.52	\$30,375.52	30,375.52
TRANSFERENCIAS, ASIGNACIONES, SUBSIDIOS Y SUBVENCIONES	\$0.00	\$0.00	\$0.00	\$0.00	\$0.00	0.00
Ingresos Derivados de Financiamiento						
INGRESOS DERIVADOS DE FINANCIAMIENTOS	\$0.00	\$0.00	\$0.00	\$0.00	\$0.00	0.00
Total	\$36,350,346.00	\$21,472.63	\$36,371,818.63	\$10,990,609.28	\$10,990,609.28	-25,359,736.72
Ingresos Excedentes						



Usu: juanorellana
Rep rptEstadoPresupuestoIngresosRB_CP_2019

MUSEO LABERINTO DE LAS CIENCIAS Y LAS ARTES ESTADO DE SAN LUIS POTOSÍ

Estado Analítico de Ingresos
Del 01/ene./2021 Al 30/abr./2021

Fecha y hora de Impresión 04/may./2021 01:19 p. m.

MARIA DEL REFUGIO GONZALEZ FLORES
DIRECTORA GENERAL

GISELA EDITH CARO ZUMAYA
DIRECTORA ADMINISTRATIVA



MUSEO LABERINTO DE LAS CIENCIAS Y LAS ARTES
ESTADO DE SAN LUIS POTOSÍ

Estado Analítico del Ejercicio del Presupuesto de Egresos

Clasificación Administrativa

| Del 01/ene./2021 Al 30/abr./2021

Fecha y | 04/may./2021

hora de Impresión | 01:20 p. m

Usu: juanorollana
 Rep: rptEstadoPresupuestoEgresos_UA3

Concepto	Egresos					
	Aprobado	Ampliaciones / (Reducciones)	Modificado	Devengado	Pagado	Subejercicio
	1	2	3={1+2}	4	5	6 = (3 - 4)
Sin Ramo/Dependencia						
MUSEO LABERINTO DE LAS CIENCIAS Y LAS ARTES	\$35,246,846.00	\$4,378,714.15	\$39,625,560.15	\$8,345,488.53	\$8,345,488.53	\$31,280,071.62
DIRECCION ADMINISTRATIVA	\$297,500.00	\$40,146.95	\$337,646.95	\$38,881.95	\$38,881.95	\$298,765.00
DIRECCION OPERATIVA	\$0.00	\$80,584.04	\$80,584.04	\$80,584.04	\$80,584.04	\$0.00
DIRECCION DE MANTENIMIENTO	\$511,000.00	\$378,732.65	\$889,732.65	\$928,853.64	\$328,853.64	\$560,879.01
DIRECCION DE DIFUSION	\$0.00	\$6,002.11	\$6,002.11	\$6,002.11	\$6,002.11	\$0.00
SUBDIRECCION DE SISTEMAS	\$295,000.00	\$80,303.16	\$375,303.16	\$79,757.52	\$79,757.52	\$295,545.64
Sin Ramo/Dependencia	\$36,350,346.00	\$4,964,483.06	\$41,314,829.06	\$8,879,567.79	\$8,879,567.79	\$32,435,261.27
Total del Gasto	\$36,350,346.00	\$4,964,483.06	\$41,314,829.06	\$8,879,567.79	\$8,879,567.79	\$32,435,261.27

[Handwritten signature]

MARIA DEL REFUGIO GONZALEZ FLORES
 DIRECTORA GENERAL

[Handwritten signature]

GISELA EDITH CARO ZUMAYA
 DIRECTORA ADMINISTRATIVA



MUSEO LABERINTO DE LAS CIENCIAS Y LAS ARTES
ESTADO DE SAN LUIS POTOSÍ

Estado Analítico del Ejercicio del Presupuesto de Egresos

Clasificación Administrativa - Orden de Gobierno

Del 01/ene./2021 Al 30/abr./2021

Fecha y hora de Impresión 04/may./2021 01:23 p. m.

Usu: juanorellana
Rep: rptEstadoPresupuestoEgresos_UA3_GB_SC

Concepto		Egresos					
Aprobado	Ampliaciones / (Reducciones)	Modificado	Devengado	Pagado	Subejercicio		
1	2	3=(1+2)	4	5	6 = (3 - 4)		
\$36,350,346.00	\$4,964,483.06	\$41,314,829.06	\$8,879,567.79	\$8,879,567.79	\$32,435,261.27		
\$36,350,346.00	\$4,964,483.06	\$41,314,829.06	\$8,879,567.79	\$8,879,567.79	\$32,435,261.27		
TOTAL DEL GASTO							
ORDER EJECUTIVO							

Maria del Refugio Gonzalez Flores

MARIA DEL REFUGIO GONZALEZ FLORES

DIRECTORA GENERAL

Gisela Edith Carø Zumaya

GISELA EDITH CARØ ZUMAYA

DIRECTORA ADMINISTRATIVA



MUSEO LABERINTO DE LAS CIENCIAS Y LAS ARTES
ESTADO DE SAN LUIS POTOSÍ

Estado Analítico del Ejercicio del Presupuesto de Egresos

Clasificación Administrativa - Sector Paraestatal

Usr: juanorellana
 Rep: rptEstadoPresupuestoEgresos_UA3_GB_SC

Fecha y hora de Impresión: 04/may./2021 01:25 p. m.

Del 01/ene./2021 Al 30/abr./2021

Egresos						
Concepto	Aprobado	Ampliaciones / (Reducciones)	Modificado	Devengado	Pagado	Subejercicio
	1	2	3=(1+2)	4	5	6 = (3 - 4)

[Handwritten signature]

MARIA DEL REFUGIO GONZALEZ FLORES
 DIRECTORA GENERAL

[Handwritten signature]

GISELA EDITH CARO ZUMAYA
 DIRECTORA ADMINISTRATIVA



MUSEO LABERINTO DE LAS CIENCIAS Y LAS ARTES
ESTADO DE SAN LUIS POTOSÍ

Estado Analítico del Ejercicio del Presupuesto de Egresos

Clasificación Económica (por Tipo de Gasto)

Del 01/ene./2021 Al 30/abr./2021

Fecha y hora de Impresión | 04/may./2021 | 01:41 p. m.

Usr: juanorrellana
Rep: rptEstadoPresupuestoEgresos_CL2

Concepto	Egresos					
	Aprobado	Ampliaciones / (Reducciones)	Modificado	Devengado	Pagado	Subejercicio
	1	2	3=(1+2)	4	5	6 = (3 - 4)
Gasto Corriente	\$36,240,346.00	\$4,931,989.24	\$41,172,345.24	\$8,847,083.97	\$8,847,083.97	\$32,325,261.27
Gasto de Capital	\$110,000.00	\$32,483.82	\$142,483.82	\$32,483.82	\$32,483.82	\$110,000.00
Total del Gasto	\$36,350,346.00	\$4,964,483.06	\$41,314,829.06	\$8,879,567.79	\$8,879,567.79	\$32,435,261.27

MARIA DEL REFUGIO GONZALEZ FLORES
MARIA DEL REFUGIO GONZALEZ FLORES

GISELA EDITH CARO ZUMAYA
GISELA EDITH CARO ZUMAYA

DIRECTORA GENERAL

DIRECTORA ADMINISTRATIVA



MUSEO LABERINTO DE LAS CIENCIAS Y LAS ARTES
ESTADO DE SAN LUIS POTOSI

Estado Analítico del Ejercicio del Presupuesto de Egresos

Clasificación Económica (por Tipo de Gasto)

Del 01/ene./2021 Al 30/abr./2021

Fecha y hora de Impresión: 04/may./2021 01:41 p. m.

Usu: juanoreiliana
 Rep: rptEstadoPresupuestoEgresos_CL2

Concepto	Egresos					
	Aprobado	Ampliaciones / (Reducciones)	Modificado	Devengado	Pagado	Subejercicio
	1	2	3=(1+2)	4	5	6 = (3 - 4)
Gasto Corriente	\$36,240,346.00	\$4,951,999.24	\$41,172,345.24	\$8,847,083.97	\$8,847,083.97	\$32,325,261.27
Gasto de Capital	\$110,000.00	\$32,483.82	\$142,483.82	\$32,483.82	\$32,483.82	\$110,000.00
Total del Gasto	\$36,350,346.00	\$4,984,483.06	\$41,314,829.06	\$8,879,567.79	\$8,879,567.79	\$32,435,261.27

MARIA DEL REFUGIO GONZALEZ FLORES
 MARIA DEL REFUGIO GONZALEZ FLORES

DIRECTORA GENERAL

GISELA EDITH CARO ZUMAYA
 GISELA EDITH CARO ZUMAYA

DIRECTORA ADMINISTRATIVA



MUSEO LABERINTO DE LAS CIENCIAS Y LAS ARTES

ESTADO DE SAN LUIS POTOSÍ

Estado Analítico del Ejercicio del Presupuesto de Egresos

Clasificación por Objeto del Gasto (Capítulo y Concepto)

Ucr: juanorellano
Rep rptEstadoPresupuestoEgresos_CP_CTO

Fecha y hora de Impresión | 04/may/2021
01:46 p. m.

Del 01/ene./2021 Al 30/abr./2021

Concepto	Egresos					
	Aprobado 1	Ampliaciones / (Reducciones) 2	Modificado 3=(1+2)	Devengado 4	Pagado 5	Subejercicio 6 = (3 - 4)
SERVICIOS PERSONALES	\$27,763,943.84	\$1,758,589.45	\$29,522,533.30	\$6,139,358.54	\$6,139,358.54	\$23,383,174.76
REMUNERACIONES AL PERSONAL DE CARACTER PERMANENTE	\$16,235,127.34	\$101,168.48	\$16,336,295.82	\$4,481,069.94	\$4,481,069.94	\$11,855,225.88
Remuneraciones al personal de carácter transitorio	\$573,812.00	\$32,016.00	\$605,828.00	\$32,016.00	\$32,016.00	\$573,812.00
REMUNERACIONES ADICIONALES Y ESPECIALES	\$3,905,000.00	\$0.00	\$3,905,000.00	\$863.12	\$863.12	\$3,904,136.88
SEGURIDAD SOCIAL	\$3,800,000.00	\$862,815.96	\$4,662,815.96	\$862,815.96	\$862,815.96	\$3,800,000.00
OTRAS PRESTACIONES SOCIALES Y ECONÓMICAS	\$3,250,004.50	\$762,589.02	\$4,012,593.52	\$762,593.52	\$762,593.52	\$3,250,000.00
MATERIALES Y SUMINISTRO	\$1,044,534.00	\$423,088.38	\$1,467,622.38	\$367,224.65	\$367,224.65	\$1,100,397.73
Materiales de administración, emisión de documentos y artículos de oficiales	\$315,000.00	\$107,213.68	\$422,213.68	\$86,795.18	\$86,795.18	\$335,418.50
ALIMENTOS Y UTENSILIOS	\$150,000.00	\$54,040.29	\$204,040.29	\$52,352.29	\$52,352.29	\$151,688.00
MATERIAS PRIMAS Y MATERIALES DE PRODUCCIÓN Y COMERCIALIZACIÓN	\$100,000.00	\$30,245.40	\$130,245.40	\$8,534.00	\$8,534.00	\$121,711.40
MATERIALES Y ARTICULOS DE CONSTRUCCION Y DE REPARACION	\$380,000.00	\$110,859.80	\$490,859.80	\$103,049.77	\$103,049.77	\$387,810.03
Productos químicos, farmacéuticos y de laboratorios	\$14,534.00	\$93,201.40	\$107,735.40	\$93,201.40	\$93,201.40	\$14,534.00
COMBUSTIBLES, LUBRICANTES Y ADITIVOS	\$70,000.00	\$10,145.00	\$80,145.00	\$10,145.00	\$10,145.00	\$70,000.00
VESTUARIO, BLANCOS, PRENDAS DE PROTECCIÓN Y ARTICULOS DEPORTIVOS	\$0.00	\$178.00	\$178.00	\$178.00	\$178.00	\$0.00
HERRAMIENTAS, REFACCIONES Y ACCESORIOS MENORES	\$15,000.00	\$17,204.81	\$32,204.81	\$12,969.01	\$12,969.01	\$19,235.80
SERVICIOS GENERALES	\$7,052,476.95	\$2,716,843.90	\$9,769,320.85	\$2,227,677.28	\$2,227,677.28	\$7,541,643.57
SERVICIOS BÁSICOS	\$1,392,500.00	\$318,751.61	\$1,711,251.61	\$322,343.53	\$322,343.53	\$1,388,908.08
SERVICIOS DE ARRENDAMIENTO	\$164,522.50	\$128,605.60	\$293,128.10	\$21,523.24	\$21,523.24	\$271,604.86
SERVICIOS PROFESIONALES, CIENTÍFICOS, TÉCNICOS Y OTROS SERVICIOS	\$2,525,000.00	\$618,267.96	\$3,143,267.96	\$618,267.93	\$618,267.93	\$2,525,000.03
SERVICIOS FINANCIEROS, BANCARIOS Y COMERCIALES	\$94,654.45	\$19,634.55	\$114,289.00	\$16,400.96	\$16,400.96	\$97,888.04
SERVICIOS DE INSTALACIÓN, REPARACIÓN, MANTENIMIENTO Y CONSERVACIÓN	\$2,470,000.00	\$1,214,844.56	\$3,684,844.56	\$1,009,372.51	\$1,009,372.51	\$2,675,472.05
SERVICIOS DE COMUNICACIÓN SOCIAL Y PUBLICIDAD	\$0.00	\$6,002.11	\$6,002.11	\$6,002.11	\$6,002.11	\$0.00
Servicios de traslados y viáticos	\$5,000.00	\$1,205.00	\$6,205.00	\$297.00	\$297.00	\$6,908.00
SERVICIOS OFICIALES	\$10,000.00	\$252,338.47	\$262,338.47	\$126,600.00	\$126,600.00	\$135,738.47
OTROS SERVICIOS GENERALES	\$389,500.00	\$157,194.04	\$546,694.04	\$106,870.00	\$106,870.00	\$440,824.04
TRANSFERENCIAS, ASIGNACIONES, SUBSIDIOS Y OTROS SERVICIOS	\$379,691.21	\$33,477.50	\$413,168.71	\$112,823.50	\$112,823.50	\$300,345.21
AYUDAS SOCIALES	\$379,691.21	\$33,477.50	\$413,168.71	\$112,823.50	\$112,823.50	\$300,345.21
BIENES MUEBLES, INMUEBLES E INTANGIBLES	\$110,000.00	\$32,483.82	\$142,483.82	\$32,483.82	\$32,483.82	\$110,000.00
MOBILIARIO Y EQUIPO DE ADMINISTRACIÓN	\$110,000.00	\$0.00	\$110,000.00	\$0.00	\$0.00	\$110,000.00
MAQUINARIA, OTROS EQUIPOS Y HERRAMIENTAS	\$0.00	\$32,483.82	\$32,483.82	\$32,483.82	\$32,483.82	\$0.00
Total del Gasto	\$36,350,346.00	\$4,964,483.06	\$41,314,829.06	\$8,879,567.79	\$8,879,567.79	\$32,435,261.27

[Handwritten signature]



MUSEO LABERINTO DE LAS CIENCIAS Y LAS ARTES ESTADO DE SAN LUIS POTOSÍ

Estado Analítico del Ejercicio del Presupuesto de Egresos

Clasificación por Objeto del Gasto (Capítulo y Concepto)


Usr: juanorellana

Rep: rptEstadoPresupuestoEgresos_CP_CTO

Fecha y hora de impresión: 04/may./2021 01:46 p. m.

Concepto		Egresos				
Aprobado	Amplificaciones / (Reducciones)	Modificado	Devengado	Pagado	Subejercicio	
1	2	3=(1+2)	4	5	6=(3-4)	


MARIA DEL REFUGIO GONZALEZ FLORES
DIRECTORA GENERAL


GISELA EDITH CARO ZUMAYA
DIRECTORA ADMINISTRATIVA



MUSEO LABERINTO DE LAS CIENCIAS Y LAS ARTES
ESTADO DE SAN LUIS POTOSÍ

Estado Analítico del Ejercicio del Presupuesto de Egresos

Clasificación Funcional (Finalidad y Función)

Usr: juanoreliana

Rep: rptEstadoPresupuestoEgresos_FN3

Fecha y hora de Impresión

04/may./2021
01:48 p. m.

Concepto	Egresos					
	Aprobado	Ampliaciones / (Reducciones)	Modificado	Devengado	Pagado	Subejercicio
	1	2	3=(1+2)	4	5	6 = (3 - 4)
DESARROLLO SOCIAL	\$36,350,346.00	\$4,964,483.06	\$41,314,829.06	\$8,879,567.79	\$8,879,567.79	\$32,435,261.27
RECREACION, CULTURA Y OTRAS MANIFESTACIONES SOCIALES	\$36,350,346.00	\$4,964,483.06	\$41,314,829.06	\$8,879,567.79	\$8,879,567.79	\$32,435,261.27
Total del Gasto	\$36,350,346.00	\$4,964,483.06	\$41,314,829.06	\$8,879,567.79	\$8,879,567.79	\$32,435,261.27

[Handwritten signature]

MARIA DEL REFUGIO GONZALEZ FLORES
DIRECTORA GENERAL

[Handwritten signature]

GISELA EDITH CARO ZUMAYA
DIRECTORA ADMINISTRATIVA



MUSEO LABERINTO DE LAS CIENCIAS Y LAS ARTES
ESTADO DE SAN LUÍS POTOSÍ

Estado Analítico del Ejercicio del Presupuesto por Fuente de Financiamiento Del 01/ene./2021 Al 30/abr./2021

Usr: juanoreliana

Fecha y hora de Impresión: 04/may./2021 01:53 p. m.

Rep: rptEstadoAnalíticoPresupuestoEgresos_FF

Egresos		Egresos		Egresos		Egresos		Egresos		Egresos		Egresos	
Aprobado Al		Ampliaciones /		Egresos		Egresos		Egresos		Egresos		Egresos	
31/12/2021		(Reducciones)		Modificado		Comprometido		Devengado		Ejercido		Pagado	
Ejercicio del Presupuesto													
141	INGRESOS PROPIOS												
1000	SERVICIOS PERSONALES	\$1,235,131.84	\$0.00	\$1,235,131.84	\$494,499.20	\$494,499.20	\$494,499.20	\$494,499.20	\$494,499.20	\$494,499.20	\$494,499.20	\$494,499.20	\$740,632.64
1100	REMUNERACIONES AL PERSONAL DE CARÁCTER PERMANENTE	\$1,235,127.34	\$0.00	\$1,235,127.34	\$494,494.70	\$494,494.70	\$494,494.70	\$494,494.70	\$494,494.70	\$494,494.70	\$494,494.70	\$494,494.70	\$740,632.64
1130	Sueldo base al personal permanente	\$1,235,127.34	\$0.00	\$1,235,127.34	\$494,494.70	\$494,494.70	\$494,494.70	\$494,494.70	\$494,494.70	\$494,494.70	\$494,494.70	\$494,494.70	\$740,632.64
1132	COMPLEMENTO DE SUELDO	\$1,235,127.34	\$0.00	\$1,235,127.34	\$494,494.70	\$494,494.70	\$494,494.70	\$494,494.70	\$494,494.70	\$494,494.70	\$494,494.70	\$494,494.70	\$740,632.64
1500	OTRAS PRESTACIONES SOCIALES Y ECONÓMICAS	\$4.50	\$0.00	\$4.50	\$4.50	\$4.50	\$4.50	\$4.50	\$4.50	\$4.50	\$4.50	\$4.50	\$0.00
1540	Prestaciones contractuales	\$4.50	\$0.00	\$4.50	\$4.50	\$4.50	\$4.50	\$4.50	\$4.50	\$4.50	\$4.50	\$4.50	\$0.00
1542	Prestaciones contractuales anuales	\$4.50	\$0.00	\$4.50	\$4.50	\$4.50	\$4.50	\$4.50	\$4.50	\$4.50	\$4.50	\$4.50	\$0.00
2000	MATERIALES Y SUMINISTRO	\$100,000.00	\$20,000.00	\$120,000.00	\$2,829.00	\$2,829.00	\$2,829.00	\$2,829.00	\$2,829.00	\$2,829.00	\$2,829.00	\$2,829.00	\$117,171.00
2300	MATERIAS PRIMAS Y MATERIALES DE PRODUCCIÓN Y COME	\$100,000.00	\$20,000.00	\$120,000.00	\$2,829.00	\$2,829.00	\$2,829.00	\$2,829.00	\$2,829.00	\$2,829.00	\$2,829.00	\$2,829.00	\$117,171.00
2360	Mercancías adquiridas para su comercialización	\$100,000.00	\$20,000.00	\$120,000.00	\$2,829.00	\$2,829.00	\$2,829.00	\$2,829.00	\$2,829.00	\$2,829.00	\$2,829.00	\$2,829.00	\$117,171.00
2381	MERCANCÍAS ADQUIRIDAS PARA SU COMERCIALIZACIÓN	\$100,000.00	\$20,000.00	\$120,000.00	\$2,829.00	\$2,829.00	\$2,829.00	\$2,829.00	\$2,829.00	\$2,829.00	\$2,829.00	\$2,829.00	\$117,171.00
3000	SERVICIOS GENERALES	\$28,654.45	\$0.00	\$28,654.45	\$7,351.63	\$7,351.63	\$7,351.63	\$7,351.63	\$7,351.63	\$7,351.63	\$7,351.63	\$7,351.63	\$21,302.82
3100	SERVICIOS BÁSICOS	\$20,000.00	\$0.00	\$20,000.00	\$3,591.92	\$3,591.92	\$3,591.92	\$3,591.92	\$3,591.92	\$3,591.92	\$3,591.92	\$3,591.92	\$16,408.08
3150	Telefonía celular	\$20,000.00	\$0.00	\$20,000.00	\$3,591.92	\$3,591.92	\$3,591.92	\$3,591.92	\$3,591.92	\$3,591.92	\$3,591.92	\$3,591.92	\$16,408.08
3151	Telefonía colular	\$20,000.00	\$0.00	\$20,000.00	\$3,591.92	\$3,591.92	\$3,591.92	\$3,591.92	\$3,591.92	\$3,591.92	\$3,591.92	\$3,591.92	\$16,408.08
3400	SERVICIOS FINANCIEROS, BANCARIOS Y COMERCIALES	\$8,654.45	\$0.00	\$8,654.45	\$3,759.71	\$3,759.71	\$3,759.71	\$3,759.71	\$3,759.71	\$3,759.71	\$3,759.71	\$3,759.71	\$4,894.74
3410	Servicios financieros y bancarios	\$8,654.45	\$0.00	\$8,654.45	\$3,759.71	\$3,759.71	\$3,759.71	\$3,759.71	\$3,759.71	\$3,759.71	\$3,759.71	\$3,759.71	\$4,894.74
3411	Servicios financieros y bancarios	\$8,654.45	\$0.00	\$8,654.45	\$3,759.71	\$3,759.71	\$3,759.71	\$3,759.71	\$3,759.71	\$3,759.71	\$3,759.71	\$3,759.71	\$4,894.74
4000	TRANSFERENCIAS, ASIGNACIONES, SUBSIDIOS Y O'	\$346,213.71	\$0.00	\$346,213.71	\$79,346.00	\$79,346.00	\$79,346.00	\$79,346.00	\$79,346.00	\$79,346.00	\$79,346.00	\$79,346.00	\$266,867.71
4400	AYUDAS SOCIALES	\$346,213.71	\$0.00	\$346,213.71	\$79,346.00	\$79,346.00	\$79,346.00	\$79,346.00	\$79,346.00	\$79,346.00	\$79,346.00	\$79,346.00	\$266,867.71
4420	Becas y otras ayudas para programas de capacitación	\$346,213.71	\$0.00	\$346,213.71	\$79,346.00	\$79,346.00	\$79,346.00	\$79,346.00	\$79,346.00	\$79,346.00	\$79,346.00	\$79,346.00	\$266,867.71
4421	Becas y otras ayudas para programas de capacitación	\$346,213.71	\$0.00	\$346,213.71	\$79,346.00	\$79,346.00	\$79,346.00	\$79,346.00	\$79,346.00	\$79,346.00	\$79,346.00	\$79,346.00	\$266,867.71
	INGRESOS PROPIOS	\$1,710,000.00	\$20,000.00	\$1,730,000.00	\$594,025.83	\$594,025.83	\$594,025.83	\$594,025.83	\$594,025.83	\$594,025.83	\$594,025.83	\$594,025.83	\$1,145,974.17
1000	SERVICIOS PERSONALES	\$0.00	\$87,757.46	\$87,757.46	\$87,757.46	\$87,757.46	\$87,757.46	\$87,757.46	\$87,757.46	\$87,757.46	\$87,757.46	\$87,757.46	\$0.00
1500	OTRAS PRESTACIONES SOCIALES Y ECONÓMICAS	\$0.00	\$87,757.46	\$87,757.46	\$87,757.46	\$87,757.46	\$87,757.46	\$87,757.46	\$87,757.46	\$87,757.46	\$87,757.46	\$87,757.46	\$0.00
1540	Prestaciones contractuales	\$0.00	\$87,757.46	\$87,757.46	\$87,757.46	\$87,757.46	\$87,757.46	\$87,757.46	\$87,757.46	\$87,757.46	\$87,757.46	\$87,757.46	\$0.00
1542	Prestaciones contractuales anuales	\$0.00	\$87,757.46	\$87,757.46	\$87,757.46	\$87,757.46	\$87,757.46	\$87,757.46	\$87,757.46	\$87,757.46	\$87,757.46	\$87,757.46	\$0.00
1000	MATERIALES Y SUMINISTRO	\$0.00	\$3,416.12	\$3,416.12	\$5,705.00	\$5,705.00	\$5,705.00	\$5,705.00	\$5,705.00	\$5,705.00	\$5,705.00	\$5,705.00	\$-32,289.88



MUSEO LABERINTO DE LAS CIENCIAS Y LAS ARTES

ESTADO DE SAN LUIS POTOSÍ

Estado Analítico del Ejercicio del Presupuesto por Fuente de Financiamiento Del 01/ene./2021 Al 30/abr./2021

*Fecha y hora de Impresión 04/may./2021 01:53 p. m.

Usr: juanorellana

Rep: rptEstadoAnalíticoPresupuestoEgresos_FF

Ejercicio del Presupuesto		Egresos						
	Aprobado Al 31/12/2021	Ampliaciones / (Reducciones)	Egresos Modificado	Egresos Comprometido	Egresos Devengado	Egresos Ejercido	Egresos Pagado	Subejercicio
2141	Material, útiles y equipos menores de tecnologías de la informa	\$0.00	\$25,000.00	\$0.00	\$0.00	\$0.00	\$0.00	\$25,000.00
2160	Material de limpieza	\$0.00	\$240,000.00	\$0.00	\$0.00	\$0.00	\$0.00	\$240,000.00
2161	Material de limpieza	\$0.00	\$240,000.00	\$0.00	\$0.00	\$0.00	\$0.00	\$240,000.00
2200	ALIMENTOS Y UTENSILIOS	\$0.00	\$150,000.00	\$0.00	\$0.00	\$0.00	\$0.00	\$150,000.00
2210	Productos alimenticios para personas	\$0.00	\$30,000.00	\$0.00	\$0.00	\$0.00	\$0.00	\$30,000.00
2211	Productos alimenticios para personas	\$0.00	\$30,000.00	\$0.00	\$0.00	\$0.00	\$0.00	\$30,000.00
2220	Productos alimenticios para animales	\$0.00	\$120,000.00	\$0.00	\$0.00	\$0.00	\$0.00	\$120,000.00
2221	Productos alimenticios para animales	\$0.00	\$120,000.00	\$0.00	\$0.00	\$0.00	\$0.00	\$120,000.00
2400	MATERIALES Y ARTICULOS DE CONSTRUCCIÓN Y DE REPAR	\$0.00	\$380,000.00	\$0.00	\$0.00	\$0.00	\$0.00	\$380,000.00
2460	Material eléctrico y electrónico	\$0.00	\$150,000.00	\$0.00	\$0.00	\$0.00	\$0.00	\$150,000.00
2461	Material eléctrico y electrónico	\$0.00	\$150,000.00	\$0.00	\$0.00	\$0.00	\$0.00	\$150,000.00
2480	Materiales complementarios	\$0.00	\$80,000.00	\$0.00	\$0.00	\$0.00	\$0.00	\$80,000.00
2481	Materiales complementarios	\$0.00	\$80,000.00	\$0.00	\$0.00	\$0.00	\$0.00	\$80,000.00
2490	Otros materiales y artículos de construcción y reparación	\$0.00	\$150,000.00	\$0.00	\$0.00	\$0.00	\$0.00	\$150,000.00
2491	Otros materiales y artículos de construcción y reparación	\$0.00	\$150,000.00	\$0.00	\$0.00	\$0.00	\$0.00	\$150,000.00
2500	Productos químicos, farmacéuticos y de laboratorios	\$0.00	\$14,534.00	\$0.00	\$0.00	\$0.00	\$0.00	\$14,534.00
2560	Fibras sintéticas, hules, plásticos y derivados	\$0.00	\$14,534.00	\$0.00	\$0.00	\$0.00	\$0.00	\$14,534.00
2561	Fibras sintéticas, hules, plásticos y derivados	\$0.00	\$14,534.00	\$0.00	\$0.00	\$0.00	\$0.00	\$14,534.00
2600	COMBUSTIBLES, LUBRICANTES Y ADITIVOS	\$0.00	\$70,000.00	\$0.00	\$0.00	\$0.00	\$0.00	\$70,000.00
2610	Combustibles, lubricantes y aditivos	\$0.00	\$70,000.00	\$0.00	\$0.00	\$0.00	\$0.00	\$70,000.00
2611	Combustibles, lubricantes y aditivos	\$0.00	\$70,000.00	\$0.00	\$0.00	\$0.00	\$0.00	\$70,000.00
2900	HERRAMIENTAS, REFACCIONES Y ACCESORIOS MENORES	\$0.00	\$15,000.00	\$0.00	\$0.00	\$0.00	\$0.00	\$15,000.00
2930	Refacciones y accesorios menores de mobiliario y equipo de admi	\$0.00	\$15,000.00	\$0.00	\$0.00	\$0.00	\$0.00	\$15,000.00
2931	Refacciones y accesorios menores de mobiliario y equipo de admi	\$0.00	\$15,000.00	\$0.00	\$0.00	\$0.00	\$0.00	\$15,000.00
3000	SERVICIOS GENERALES	\$0.00	\$7,023,522.50	\$532.44	\$532.44	\$532.44	\$532.44	\$7,023,990.06
3100	SERVICIOS BÁSICOS	\$0.00	\$1,372,500.00	\$0.00	\$0.00	\$0.00	\$0.00	\$1,372,500.00
3110	Energía eléctrica	\$0.00	\$800,000.00	\$0.00	\$0.00	\$0.00	\$0.00	\$800,000.00
3111	Energía eléctrica	\$0.00	\$800,000.00	\$0.00	\$0.00	\$0.00	\$0.00	\$800,000.00
3130	Agua	\$0.00	\$300,000.00	\$0.00	\$0.00	\$0.00	\$0.00	\$300,000.00
3131	Agua	\$0.00	\$300,000.00	\$0.00	\$0.00	\$0.00	\$0.00	\$300,000.00
3140	Telefonia Tradicional	\$0.00	\$142,500.00	\$0.00	\$0.00	\$0.00	\$0.00	\$142,500.00
3141	Telefonia Tradicional	\$0.00	\$142,500.00	\$0.00	\$0.00	\$0.00	\$0.00	\$142,500.00



MUSEO LABERINTO DE LAS CIENCIAS Y LAS ARTES ESTADO DE SAN LUIS POTOSÍ

Estado Analítico del Ejercicio del Presupuesto por Fuente de Financiamiento Del 01/ene./2021 Al 30/abr./2021

Usr: juanoreliana

Fecha y hora de Impresión: 04/may./2021 01:53 p. m.

Rep rptEstadoAnalíticoPresupuestoEgresos_FF

Egresos		Ejercicio del Presupuesto							Egresos	
	Apr probado Al 31/12/2021	Ampliaciones / (Reducciones)	Egresos Modificado	Egresos Comprometido	Egresos Devengado	Egresos Ejercido	Egresos Pagado	Subejercicio		
3170	\$120,000.00	\$0.00	\$120,000.00	\$0.00	\$0.00	\$0.00	\$0.00	\$0.00	\$0.00	\$120,000.00
3171	\$120,000.00	\$0.00	\$120,000.00	\$0.00	\$0.00	\$0.00	\$0.00	\$0.00	\$0.00	\$120,000.00
3180	\$10,000.00	\$0.00	\$10,000.00	\$0.00	\$0.00	\$0.00	\$0.00	\$0.00	\$0.00	\$10,000.00
3182	\$10,000.00	\$0.00	\$10,000.00	\$0.00	\$0.00	\$0.00	\$0.00	\$0.00	\$0.00	\$10,000.00
3200	\$164,522.50	\$0.00	\$164,522.50	\$0.00	\$0.00	\$0.00	\$0.00	\$0.00	\$0.00	\$164,522.50
3230	\$150,000.00	\$0.00	\$150,000.00	\$0.00	\$0.00	\$0.00	\$0.00	\$0.00	\$0.00	\$150,000.00
3231	\$150,000.00	\$0.00	\$150,000.00	\$0.00	\$0.00	\$0.00	\$0.00	\$0.00	\$0.00	\$150,000.00
3250	\$5,000.00	\$0.00	\$5,000.00	\$0.00	\$0.00	\$0.00	\$0.00	\$0.00	\$0.00	\$5,000.00
3251	\$5,000.00	\$0.00	\$5,000.00	\$0.00	\$0.00	\$0.00	\$0.00	\$0.00	\$0.00	\$5,000.00
3290	\$9,522.50	\$0.00	\$9,522.50	\$0.00	\$0.00	\$0.00	\$0.00	\$0.00	\$0.00	\$9,522.50
3291	\$9,522.50	\$0.00	\$9,522.50	\$0.00	\$0.00	\$0.00	\$0.00	\$0.00	\$0.00	\$9,522.50
3300	\$2,525,000.00	\$0.00	\$2,525,000.00	\$0.00	\$0.00	\$0.00	\$0.00	\$0.00	\$0.00	\$2,525,000.00
3310	\$10,000.00	\$0.00	\$10,000.00	\$0.00	\$0.00	\$0.00	\$0.00	\$0.00	\$0.00	\$10,000.00
3311	\$10,000.00	\$0.00	\$10,000.00	\$0.00	\$0.00	\$0.00	\$0.00	\$0.00	\$0.00	\$10,000.00
3330	\$10,000.00	\$0.00	\$10,000.00	\$0.00	\$0.00	\$0.00	\$0.00	\$0.00	\$0.00	\$10,000.00
3331	\$10,000.00	\$0.00	\$10,000.00	\$0.00	\$0.00	\$0.00	\$0.00	\$0.00	\$0.00	\$10,000.00
3340	\$5,000.00	\$0.00	\$5,000.00	\$0.00	\$0.00	\$0.00	\$0.00	\$0.00	\$0.00	\$5,000.00
3341	\$5,000.00	\$0.00	\$5,000.00	\$0.00	\$0.00	\$0.00	\$0.00	\$0.00	\$0.00	\$5,000.00
3360	\$2,500,000.00	\$0.00	\$2,500,000.00	\$0.00	\$0.00	\$0.00	\$0.00	\$0.00	\$0.00	\$2,500,000.00
3381	\$2,500,000.00	\$0.00	\$2,500,000.00	\$0.00	\$0.00	\$0.00	\$0.00	\$0.00	\$0.00	\$2,500,000.00
3400	\$85,000.00	\$0.00	\$85,000.00	\$532.44	\$532.44	\$532.44	\$532.44	\$532.44	\$532.44	\$85,467.56
3410	\$35,000.00	\$0.00	\$35,000.00	\$532.44	\$532.44	\$532.44	\$532.44	\$532.44	\$532.44	\$34,467.56
3411	\$35,000.00	\$0.00	\$35,000.00	\$532.44	\$532.44	\$532.44	\$532.44	\$532.44	\$532.44	\$34,467.56
3440	\$10,000.00	\$0.00	\$10,000.00	\$0.00	\$0.00	\$0.00	\$0.00	\$0.00	\$0.00	\$10,000.00
3441	\$10,000.00	\$0.00	\$10,000.00	\$0.00	\$0.00	\$0.00	\$0.00	\$0.00	\$0.00	\$10,000.00
3450	\$25,000.00	\$0.00	\$25,000.00	\$0.00	\$0.00	\$0.00	\$0.00	\$0.00	\$0.00	\$25,000.00
3451	\$25,000.00	\$0.00	\$25,000.00	\$0.00	\$0.00	\$0.00	\$0.00	\$0.00	\$0.00	\$25,000.00
3470	\$16,000.00	\$0.00	\$16,000.00	\$0.00	\$0.00	\$0.00	\$0.00	\$0.00	\$0.00	\$16,000.00
3471	\$16,000.00	\$0.00	\$16,000.00	\$0.00	\$0.00	\$0.00	\$0.00	\$0.00	\$0.00	\$16,000.00
3500	\$2,470,000.00	\$0.00	\$2,470,000.00	\$0.00	\$0.00	\$0.00	\$0.00	\$0.00	\$0.00	\$2,470,000.00
3580	\$2,450,000.00	\$0.00	\$2,450,000.00	\$0.00	\$0.00	\$0.00	\$0.00	\$0.00	\$0.00	\$2,450,000.00
3581	\$2,450,000.00	\$0.00	\$2,450,000.00	\$0.00	\$0.00	\$0.00	\$0.00	\$0.00	\$0.00	\$2,450,000.00

[Handwritten signature]



MUSEO LABERINTO DE LAS CIENCIAS Y LAS ARTES ESTADO DE SAN LUIS POTOSÍ

Estado Analítico del Ejercicio del Presupuesto por Fuente de Financiamiento Del 01/ene./2021 Al 30/abr./2021

Usr: juanorellana

Fecha y hora de Impresión: 04/may/2021 01:53 p. m.

Rep rptEstadoAnalíticoPresupuestoEgresos_FF

Ejercicio del Presupuesto		Egresos Aprobado Al 31/12/2021	Ampliaciones / (Reducciones)	Egresos Modificado	Egresos Comprometido	Egresos Devengado	Egresos Ejercido	Egresos Pagado	Subejercicio
1210	Honorarios asimilables a salarios	\$0.00	\$32,016.00	\$32,016.00	\$32,016.00	\$32,016.00	\$32,016.00	\$32,016.00	\$0.00
1212	HONORARIOS POR SERVICIOS PERSONALES INDEPENDIENTE	\$0.00	\$32,016.00	\$32,016.00	\$32,016.00	\$32,016.00	\$32,016.00	\$32,016.00	\$0.00
1400	SEGURIDAD SOCIAL	\$0.00	\$862,815.96	\$862,815.96	\$862,815.96	\$862,815.96	\$862,815.96	\$862,815.96	\$0.00
1410	Aportaciones de seguridad social	\$0.00	\$862,815.96	\$862,815.96	\$862,815.96	\$862,815.96	\$862,815.96	\$862,815.96	\$0.00
1411	Aportaciones de seguridad social	\$0.00	\$862,815.96	\$862,815.96	\$862,815.96	\$862,815.96	\$862,815.96	\$862,815.96	\$0.00
1500	OTRAS PRESTACIONES SOCIALES Y ECONÓMICAS	\$0.00	\$674,831.56	\$674,831.56	\$674,831.56	\$674,831.56	\$674,831.56	\$674,831.56	\$0.00
1540	Prestaciones contractuales	\$0.00	\$674,831.56	\$674,831.56	\$674,831.56	\$674,831.56	\$674,831.56	\$674,831.56	\$0.00
1542	Prestaciones contractuales anuales	\$0.00	\$674,831.56	\$674,831.56	\$674,831.56	\$674,831.56	\$674,831.56	\$674,831.56	\$0.00
2000	MATERIALES Y SUMINISTRO	\$0.00	\$392,842.98	\$392,842.98	\$358,690.65	\$358,690.65	\$358,690.65	\$358,690.65	\$34,152.33
2100	Materiales de administración, emisión de documentos y artículos	\$0.00	\$107,213.68	\$107,213.68	\$86,795.18	\$86,795.18	\$86,795.18	\$86,795.18	\$20,418.50
2110	Materiales, útiles y equipos menores de oficina	\$0.00	\$6,357.40	\$6,357.40	\$3,272.70	\$3,272.70	\$3,272.70	\$3,272.70	\$3,084.70
2111	Materiales, útiles y equipos menores de oficina	\$0.00	\$6,357.40	\$6,357.40	\$3,272.70	\$3,272.70	\$3,272.70	\$3,272.70	\$3,084.70
2140	Materiales, útiles y equipos menores de tecnologías de la informática	\$0.00	\$2,197.12	\$2,197.12	\$1,651.68	\$1,651.68	\$1,651.68	\$1,651.68	\$545.44
2141	Materiales, útiles y equipos menores de tecnologías de la informática	\$0.00	\$2,197.12	\$2,197.12	\$1,651.68	\$1,651.68	\$1,651.68	\$1,651.68	\$545.44
2150	Material impreso e información digital	\$0.00	\$34,533.28	\$34,533.28	\$33,846.28	\$33,846.28	\$33,846.28	\$33,846.28	\$687.00
2151	Material impreso e información digital	\$0.00	\$34,533.28	\$34,533.28	\$33,846.28	\$33,846.28	\$33,846.28	\$33,846.28	\$687.00
2160	Material de limpieza	\$0.00	\$28,330.64	\$28,330.64	\$12,229.28	\$12,229.28	\$12,229.28	\$12,229.28	\$16,101.36
2161	Material de limpieza	\$0.00	\$28,330.64	\$28,330.64	\$12,229.28	\$12,229.28	\$12,229.28	\$12,229.28	\$16,101.36
2170	Materiales y útiles de enseñanza	\$0.00	\$35,795.24	\$35,795.24	\$35,795.24	\$35,795.24	\$35,795.24	\$35,795.24	\$0.00
2171	Materiales y útiles de enseñanza	\$0.00	\$35,795.24	\$35,795.24	\$35,795.24	\$35,795.24	\$35,795.24	\$35,795.24	\$0.00
2200	ALIMENTOS Y UTENSILIOS	\$0.00	\$54,040.29	\$54,040.29	\$52,352.29	\$52,352.29	\$52,352.29	\$52,352.29	\$1,688.00
2210	Productos alimenticios para personas	\$0.00	\$5,880.00	\$5,880.00	\$4,192.00	\$4,192.00	\$4,192.00	\$4,192.00	\$1,688.00
2211	Productos alimenticios para personas	\$0.00	\$5,880.00	\$5,880.00	\$4,192.00	\$4,192.00	\$4,192.00	\$4,192.00	\$1,688.00
2220	Productos alimenticios para animales	\$0.00	\$48,160.29	\$48,160.29	\$48,160.29	\$48,160.29	\$48,160.29	\$48,160.29	\$0.00
2221	Productos alimenticios para animales	\$0.00	\$48,160.29	\$48,160.29	\$48,160.29	\$48,160.29	\$48,160.29	\$48,160.29	\$0.00
2400	MATERIALES Y ARTÍCULOS DE CONSTRUCCIÓN Y DE REPAR	\$0.00	\$110,859.80	\$110,859.80	\$103,049.77	\$103,049.77	\$103,049.77	\$103,049.77	\$7,810.03
2440	Madera y productos de madera	\$0.00	\$73,539.62	\$73,539.62	\$73,539.62	\$73,539.62	\$73,539.62	\$73,539.62	\$0.00
2441	Madera y productos de madera	\$0.00	\$73,539.62	\$73,539.62	\$73,539.62	\$73,539.62	\$73,539.62	\$73,539.62	\$0.00
2460	Material eléctrico y electrónico	\$0.00	\$11,763.61	\$11,763.61	\$9,454.74	\$9,454.74	\$9,454.74	\$9,454.74	\$2,308.87
2461	Material eléctrico y electrónico	\$0.00	\$11,763.61	\$11,763.61	\$9,454.74	\$9,454.74	\$9,454.74	\$9,454.74	\$2,308.87
2470	Artículos metálicos para la construcción	\$0.00	\$2,803.00	\$2,803.00	\$1,817.00	\$1,817.00	\$1,817.00	\$1,817.00	\$988.00
2471	Artículos metálicos para la construcción	\$0.00	\$2,803.00	\$2,803.00	\$1,817.00	\$1,817.00	\$1,817.00	\$1,817.00	\$988.00



MUSEO LABERINTO DE LAS CIENCIAS Y LAS ARTES ESTADO DE SAN LUIS POTOSÍ

Estado Analítico del Ejercicio del Presupuesto por Fuente de Financiamiento Del 01/ene./2021 Al 30/abr./2021

Usr: Juanrafallana

Fecha y 04/may/2021

Rep: rptEstadoAnalíticoPresupuestoEgresos_FF

hora de Impresión 01:53 p. m.

		Egresos								
		Aprobado Al	Ampliaciones /	Egresos	Egresos	Egresos	Egresos	Egresos	Egresos	Egresos
		31/12/2021	(Reducciones)	Modificado	Comprometido	Devengado	Ejercido	Pagado	Subejercicio	
Ejercicio del Presupuesto										
2480	Materiales complementarios	\$0.00	\$6,922.04	\$6,922.04	\$6,922.04	\$5,922.04	\$5,922.04	\$5,922.04	\$1,000.00	\$1,000.00
2481	Materiales complementarios	\$0.00	\$6,922.04	\$6,922.04	\$6,922.04	\$5,922.04	\$5,922.04	\$5,922.04	\$1,000.00	\$1,000.00
2490	Otros materiales y artículos de construcción y reparación	\$0.00	\$15,831.53	\$15,831.53	\$15,831.53	\$12,316.37	\$12,316.37	\$12,316.37	\$3,515.16	\$3,515.16
2491	Otros materiales y artículos de construcción y reparación	\$0.00	\$15,831.53	\$15,831.53	\$15,831.53	\$12,316.37	\$12,316.37	\$12,316.37	\$3,515.16	\$3,515.16
2500	Productos químicos, farmacéuticos y de laboratorios	\$0.00	\$93,201.40	\$93,201.40	\$93,201.40	\$93,201.40	\$93,201.40	\$93,201.40	\$0.00	\$0.00
2510	Productos químicos básicos	\$0.00	\$12,407.36	\$12,407.36	\$12,407.36	\$12,407.36	\$12,407.36	\$12,407.36	\$0.00	\$0.00
2511	Productos químicos básicos	\$0.00	\$12,407.36	\$12,407.36	\$12,407.36	\$12,407.36	\$12,407.36	\$12,407.36	\$0.00	\$0.00
2520	Fertilizantes, pesticidas y otros agroquímicos	\$0.00	\$105.00	\$105.00	\$105.00	\$105.00	\$105.00	\$105.00	\$0.00	\$0.00
2521	Fertilizantes, pesticidas y otros agroquímicos	\$0.00	\$105.00	\$105.00	\$105.00	\$105.00	\$105.00	\$105.00	\$0.00	\$0.00
2530	Medicinas y productos farmacéuticos	\$0.00	\$78,405.00	\$78,405.00	\$78,405.00	\$78,405.00	\$78,405.00	\$78,405.00	\$0.00	\$0.00
2531	Medicinas y productos farmacéuticos	\$0.00	\$78,405.00	\$78,405.00	\$78,405.00	\$78,405.00	\$78,405.00	\$78,405.00	\$0.00	\$0.00
2540	Materiales accesorios y suministros médicos	\$0.00	\$2,284.04	\$2,284.04	\$2,284.04	\$2,284.04	\$2,284.04	\$2,284.04	\$0.00	\$0.00
2541	Materiales accesorios y suministros médicos	\$0.00	\$2,284.04	\$2,284.04	\$2,284.04	\$2,284.04	\$2,284.04	\$2,284.04	\$0.00	\$0.00
2600	COMBUSTIBLES, LUBRICANTES Y ADITIVOS	\$0.00	\$10,145.00	\$10,145.00	\$10,145.00	\$10,145.00	\$10,145.00	\$10,145.00	\$0.00	\$0.00
2610	Combustibles, lubricantes y aditivos	\$0.00	\$10,145.00	\$10,145.00	\$10,145.00	\$10,145.00	\$10,145.00	\$10,145.00	\$0.00	\$0.00
2611	Combustibles, lubricantes y aditivos	\$0.00	\$10,145.00	\$10,145.00	\$10,145.00	\$10,145.00	\$10,145.00	\$10,145.00	\$0.00	\$0.00
2700	VESTUARIO, BLANCOS, PRENDAS DE PROTECCIÓN Y ARTÍCULO	\$0.00	\$178.00	\$178.00	\$178.00	\$178.00	\$178.00	\$178.00	\$0.00	\$0.00
2720	Prendas de seguridad y protección personal	\$0.00	\$178.00	\$178.00	\$178.00	\$178.00	\$178.00	\$178.00	\$0.00	\$0.00
2721	Prendas de seguridad y protección personal	\$0.00	\$178.00	\$178.00	\$178.00	\$178.00	\$178.00	\$178.00	\$0.00	\$0.00
2900	HERRAMIENTAS, REFACCIONES Y ACCESORIOS MENORES	\$0.00	\$17,204.81	\$17,204.81	\$12,969.01	\$12,969.01	\$12,969.01	\$12,969.01	\$4,235.80	\$4,235.80
2910	Herramientas menores	\$0.00	\$5,000.00	\$5,000.00	\$764.20	\$764.20	\$764.20	\$764.20	\$4,235.80	\$4,235.80
2911	Herramientas menores	\$0.00	\$5,000.00	\$5,000.00	\$764.20	\$764.20	\$764.20	\$764.20	\$4,235.80	\$4,235.80
2920	Refacciones y accesorios menores de edificios	\$0.00	\$6,236.00	\$6,236.00	\$6,236.00	\$6,236.00	\$6,236.00	\$6,236.00	\$0.00	\$0.00
2921	Refacciones y accesorios menores de edificios	\$0.00	\$6,236.00	\$6,236.00	\$6,236.00	\$6,236.00	\$6,236.00	\$6,236.00	\$0.00	\$0.00
2930	Refacciones y accesorios menores de mobiliario y equipo de admini	\$0.00	\$1,700.01	\$1,700.01	\$1,700.01	\$1,700.01	\$1,700.01	\$1,700.01	\$0.00	\$0.00
2931	Refacciones y accesorios menores de mobiliario y equipo de admini	\$0.00	\$1,700.01	\$1,700.01	\$1,700.01	\$1,700.01	\$1,700.01	\$1,700.01	\$0.00	\$0.00
2940	Refacciones y accesorios menores de equipo de cómputo y tecnol	\$0.00	\$4,268.80	\$4,268.80	\$4,268.80	\$4,268.80	\$4,268.80	\$4,268.80	\$0.00	\$0.00
2941	Refacciones y accesorios menores de equipo de cómputo y tecnol	\$0.00	\$4,268.80	\$4,268.80	\$4,268.80	\$4,268.80	\$4,268.80	\$4,268.80	\$0.00	\$0.00
3000	SERVICIOS GENERALES	\$0.00	\$1,611,365.19	\$1,611,365.19	\$2,216,201.25	\$2,216,201.25	\$2,216,201.25	\$2,216,201.25	-\$804,936.06	-\$804,936.06
3100	SERVICIOS BÁSICOS	\$0.00	\$315,159.65	\$315,159.65	\$315,159.65	\$315,159.65	\$315,159.65	\$315,159.65	\$0.00	\$0.00
3110	Energía eléctrica	\$0.00	\$179,615.00	\$179,615.00	\$179,615.00	\$179,615.00	\$179,615.00	\$179,615.00	\$0.00	\$0.00
3111	Energía eléctrica	\$0.00	\$179,615.00	\$179,615.00	\$179,615.00	\$179,615.00	\$179,615.00	\$179,615.00	\$0.00	\$0.00



MUSEO LABERINTO DE LAS CIENCIAS Y LAS ARTES ESTADO DE SAN LUIS POTOSÍ

Estado Analítico del Ejercicio del Presupuesto por Fuente de Financiamiento Del 01/ene./2021 Al 30/abr./2021

Usr juanorellana

Fecha y 04/may/2021

Rep rptEstadoAnaliticoPresupuestoEgresos_FF

hora de Impresión 01:53 p. m.

Ejercicio del Presupuesto		Egresos Aprobado Al 31/12/2021	Ampliaciones / (Reducciones)	Egresos Modificado	Egresos Comprometido	Egresos Devengado	Egresos Ejercido	Egresos Pagado	Subejercicio
3130	Agua	\$0.00	\$76,599.36	\$76,599.36	\$76,599.36	\$76,599.36	\$76,599.36	\$76,599.36	\$0.00
3131	Agua	\$0.00	\$76,599.36	\$76,599.36	\$76,599.36	\$76,599.36	\$76,599.36	\$76,599.36	\$0.00
3140	Telefonia Tradicional	\$0.00	\$30,548.49	\$30,548.49	\$30,548.49	\$30,548.49	\$30,548.49	\$30,548.49	\$0.00
3141	Telefonia tradicional	\$0.00	\$30,548.49	\$30,548.49	\$30,548.49	\$30,548.49	\$30,548.49	\$30,548.49	\$0.00
3170	Servicios de acceso a Internet, redes y procesamiento de informac	\$0.00	\$28,396.80	\$28,396.80	\$28,396.80	\$28,396.80	\$28,396.80	\$28,396.80	\$0.00
3171	Servicios de acceso de Internet, redes y procesamiento de inform	\$0.00	\$28,396.80	\$28,396.80	\$28,396.80	\$28,396.80	\$28,396.80	\$28,396.80	\$0.00
3200	SERVICIOS DE ARRENDAMIENTO	\$0.00	\$57,217.36	\$57,217.36	\$21,523.24	\$21,523.24	\$21,523.24	\$21,523.24	\$35,694.12
3230	Arrendamiento de mobiliario y equipo de administración, educaco	\$0.00	\$21,523.24	\$21,523.24	\$21,523.24	\$21,523.24	\$21,523.24	\$21,523.24	\$0.00
3231	Arrendamiento de mobiliario y equipo de administración, educaco	\$0.00	\$21,523.24	\$21,523.24	\$21,523.24	\$21,523.24	\$21,523.24	\$21,523.24	\$0.00
3290	Otros arrendamientos	\$0.00	\$35,694.12	\$35,694.12	\$0.00	\$0.00	\$0.00	\$0.00	\$35,694.12
3293	RENTA DE PELICULAS	\$0.00	\$35,694.12	\$35,694.12	\$0.00	\$0.00	\$0.00	\$0.00	\$35,694.12
3300	SERVICIOS PROFESIONALES, CIENTÍFICOS, TÉCNICOS Y OTF	\$0.00	\$284,934.60	\$284,934.60	\$618,267.93	\$618,267.93	\$618,267.93	\$618,267.93	-\$333,333.33
3360	Servicios de vigilancia	\$0.00	\$284,934.60	\$284,934.60	\$618,267.93	\$618,267.93	\$618,267.93	\$618,267.93	-\$333,333.33
3381	Servicios de vigilancia	\$0.00	\$284,934.60	\$284,934.60	\$618,267.93	\$618,267.93	\$618,267.93	\$618,267.93	-\$333,333.33
3400	SERVICIOS FINANCIEROS, BANCARIOS Y COMERCIALES	\$0.00	\$19,634.55	\$19,634.55	\$12,108.81	\$12,108.81	\$12,108.81	\$12,108.81	\$7,525.74
3410	Servicios financieros y bancarios	\$0.00	\$3,000.00	\$3,000.00	\$859.56	\$859.56	\$859.56	\$859.56	\$2,140.44
3411	Servicios financieros y bancarios	\$0.00	\$3,000.00	\$3,000.00	\$859.56	\$859.56	\$859.56	\$859.56	\$2,140.44
3450	Seguro de bienes patrimoniales	\$0.00	\$16,634.55	\$16,634.55	\$11,249.25	\$11,249.25	\$11,249.25	\$11,249.25	\$5,385.30
3451	Seguro de bienes patrimoniales	\$0.00	\$16,634.55	\$16,634.55	\$11,249.25	\$11,249.25	\$11,249.25	\$11,249.25	\$5,385.30
3500	SERVICIOS DE INSTALACIÓN, REPARACIÓN, MANTENIMIENTO	\$0.00	\$601,505.04	\$601,505.04	\$1,009,372.51	\$1,009,372.51	\$1,009,372.51	\$1,009,372.51	-\$407,867.47
3510	Conservación y mantenimiento menor de inmuebles	\$0.00	\$66,553.68	\$66,553.68	\$76,881.84	\$76,881.84	\$76,881.84	\$76,881.84	-\$10,328.16
3511	Conservación y mantenimiento menor de inmuebles	\$0.00	\$66,553.68	\$66,553.68	\$76,881.84	\$76,881.84	\$76,881.84	\$76,881.84	-\$10,328.16
3530	Instalación, reparación y mantenimiento de equipo de cómputo y t	\$0.00	\$23,917.20	\$23,917.20	\$23,917.00	\$23,917.00	\$23,917.00	\$23,917.00	\$0.20
3531	Instalación, reparación y mantenimiento de equipo de cómputo y t	\$0.00	\$23,917.20	\$23,917.20	\$23,917.00	\$23,917.00	\$23,917.00	\$23,917.00	\$0.20
3540	Instalación, reparación y mantenimiento de equipo e instrumental	\$0.00	\$91,333.32	\$91,333.32	\$233,857.95	\$233,857.95	\$233,857.95	\$233,857.95	-\$142,524.63
3541	Instalación, reparación y mantenimiento de equipo e instrumental	\$0.00	\$91,333.32	\$91,333.32	\$233,857.95	\$233,857.95	\$233,857.95	\$233,857.95	-\$142,524.63
3580	Servicios de limpieza y manejo de desechos	\$0.00	\$419,700.84	\$419,700.84	\$674,715.72	\$674,715.72	\$674,715.72	\$674,715.72	-\$265,014.88
3581	Servicios de limpieza y manejo de desechos	\$0.00	\$419,700.84	\$419,700.84	\$674,715.72	\$674,715.72	\$674,715.72	\$674,715.72	-\$265,014.88
3600	SERVICIOS DE COMUNICACIÓN SOCIAL Y PUBLICIDAD	\$0.00	\$6,002.11	\$6,002.11	\$6,002.11	\$6,002.11	\$6,002.11	\$6,002.11	\$0.00
3610	Difusión por radio, televisión y otros medios de mensaje sobre pro	\$0.00	\$6,002.11	\$6,002.11	\$6,002.11	\$6,002.11	\$6,002.11	\$6,002.11	\$0.00
3611	Difusión por radio, televisión y otros medios de mensajes sobre pr	\$0.00	\$6,002.11	\$6,002.11	\$6,002.11	\$6,002.11	\$6,002.11	\$6,002.11	\$0.00
3700	Servicios de traslados y viáticos	\$0.00	\$1,205.00	\$1,205.00	\$297.00	\$297.00	\$297.00	\$297.00	\$908.00



MUSEO LABERINTO DE LAS CIENCIAS Y LAS ARTES
ESTADO DE SAN LUIS POTOSÍ

Estado Analítico del Ejercicio del Presupuesto por Fuente de Financiamiento Del 01/ene./2021 Al 30/abr./2021

Usr juanorellano

Fecha y 04/may/2021

Rep rptEstadoAnaliticoPresupuestoEgresos_FF

hora de Impresión 01:53 p. m.

Ejercicio del Presupuesto		Egresos Aprobado Al 31/12/2021	Ampliaciones / (Reducciones)	Egresos Modificado	Egresos Comprometido	Egresos Devengado	Egresos Ejercido	Egresos Pagado	Subejercicio
3790	Otros servicios de traslado y hospedaje	\$0.00	\$1,205.00	\$1,205.00	\$297.00	\$297.00	\$297.00	\$297.00	\$908.00
3791	OTROS SERVICIOS DE TRASLADO Y HOSPEDAJE	\$0.00	\$1,205.00	\$1,205.00	\$297.00	\$297.00	\$297.00	\$297.00	\$908.00
3800	SERVICIOS OFICIALES	\$0.00	\$168,512.84	\$168,512.84	\$126,600.00	\$126,600.00	\$126,600.00	\$126,600.00	\$41,912.84
3840	Exposiciones	\$0.00	\$168,512.84	\$168,512.84	\$126,600.00	\$126,600.00	\$126,600.00	\$126,600.00	\$41,912.84
3841	Exposiciones	\$0.00	\$168,512.84	\$168,512.84	\$126,600.00	\$126,600.00	\$126,600.00	\$126,600.00	\$41,912.84
3900	OTROS SERVICIOS GENERALES	\$0.00	\$157,194.04	\$157,194.04	\$106,870.00	\$106,870.00	\$106,870.00	\$106,870.00	\$50,324.04
3920	Impuestos y derechos	\$0.00	\$7,194.00	\$7,194.00	\$7,194.00	\$7,194.00	\$7,194.00	\$7,194.00	\$0.00
3923	TENENCIAS Y CANJE DE PLACAS DE VEHICULOS OFICIALES	\$0.00	\$7,194.00	\$7,194.00	\$7,194.00	\$7,194.00	\$7,194.00	\$7,194.00	\$0.00
3980	Impuesto sobre nóminas y otros que se deriven de una relación la	\$0.00	\$150,000.04	\$150,000.04	\$99,676.00	\$99,676.00	\$99,676.00	\$99,676.00	\$50,324.04
3982	Impuesto sobre nómina	\$0.00	\$150,000.04	\$150,000.04	\$99,676.00	\$99,676.00	\$99,676.00	\$99,676.00	\$50,324.04
4000	TRANSFERENCIAS, ASIGNACIONES, SUBSIDIOS Y O	\$0.00	\$33,477.50	\$33,477.50	\$33,477.50	\$33,477.50	\$33,477.50	\$33,477.50	\$0.00
4400	AYUDAS SOCIALES	\$0.00	\$33,477.50	\$33,477.50	\$33,477.50	\$33,477.50	\$33,477.50	\$33,477.50	\$0.00
4420	Becas y otras ayudas para programas de capacitación	\$0.00	\$33,477.50	\$33,477.50	\$33,477.50	\$33,477.50	\$33,477.50	\$33,477.50	\$0.00
4421	Becas y otras ayudas para programas de capacitación	\$0.00	\$33,477.50	\$33,477.50	\$33,477.50	\$33,477.50	\$33,477.50	\$33,477.50	\$0.00
5000	BIENES MUEBLES, INMUEBLES E INTANGIBLES	\$0.00	\$32,483.82	\$32,483.82	\$32,483.82	\$32,483.82	\$32,483.82	\$32,483.82	\$0.00
5600	MAQUINARIA, OTROS EQUIPOS Y HERRAMIENTAS	\$0.00	\$32,483.82	\$32,483.82	\$32,483.82	\$32,483.82	\$32,483.82	\$32,483.82	\$0.00
5640	Sistemas de aire acondicionado, calefacción y de refrigeración inc	\$0.00	\$32,483.82	\$32,483.82	\$32,483.82	\$32,483.82	\$32,483.82	\$32,483.82	\$0.00
5641	Sistemas de aire acondicionado, calefacción y de refrigeración inc	\$0.00	\$32,483.82	\$32,483.82	\$32,483.82	\$32,483.82	\$32,483.82	\$32,483.82	\$0.00
RECURSOS ESTATALES		\$0.00	\$3,741,001.49	\$3,741,001.49	\$4,311,685.22	\$4,311,685.22	\$4,311,685.22	\$4,311,685.22	\$570,683....

Total Final \$36,350,346.00 \$3,855,766.03 \$40,206,112.03 \$8,879,567.79 \$8,879,567.79 \$31,326,544.24

[Handwritten signature]



MUSEO LABERINTO DE LAS CIENCIAS Y LAS ARTES
ESTADO DE SAN LUIS POTOSÍ

Gasto por Categoría Programática

Del 01/ene./2021 Al 30/abr./2021

Usu: juanoreilena

Rep: rptEstadoPresupuestoEgresos_PC

Fecha y hora de Impresión

04/may/2021 02:12 p. m

Concepto	Egresos					Subejercicio
	Aprobado	Ampliaciones / (Reducciones)	Modificado	Devengado	Pagado	
	1	2	3=(1+2)	4	5	6 = (3 - 4)

Programas

Desempeño de las Funciones

Prestación de Servicios Públicos

Total del Gasto

	\$36,350,346.00	\$4,954,483.06	\$41,314,829.06	\$8,879,567.79	\$8,879,567.79	\$32,435,261.27
	\$36,350,346.00	\$4,954,483.06	\$41,314,829.06	\$8,879,567.79	\$8,879,567.79	\$32,435,261.27

[Handwritten signature]

MARIA DEL REFUGIO GONZALEZ FLORES

DIRECTORA GENERAL

[Handwritten signature]

GISELA EDITH CARO ZUMAYA

DIRECTORA ADMINISTRATIVA


ndolec

**MUSEO LABERINTO DE LAS CIENCIAS Y LAS ARTES
ESTADO DE SAN LUÍS POTOSÍ**

Programas y Proyectos de Inversión
Del 01/ene./2021 al 30/abril/2021

Fecha y hora de 04-may-21
02:17 p. m.

NO APLICA



MARIA DEL REFUGIO GONZÁLEZ FLORES
DIRECTORA GENERAL



GI SELA EDITH CARO ZUMAYA
DIRECTORA ADMINISTRATIVA