


Llegada Mensual de Turistas a la Oferta de Categoría Turística 2021

Ciudad de San Luis Potosí


Año	Turistas
■ 2020	86,204
■ 2021	36,873
Variación	-57.2%



Enero

FUENTE: Elaboración de la Secretaría de Turismo de San Luis Potosí con información del Sistema Nacional de Información Estadística del Sector Turismo de México-DATATUR

Llegada de Turistas a la Oferta de Categoría Turística
Enero 2021
Ciudad San Luis Potosí




FUENTE: Elaboración de la Secretaría de Turismo de San Luis Potosí con información del Sistema Nacional de Información Estadística del Sector Turismo de México-DATATUR

Derrama Económica de Turistas Hospedados en Oferta de Categoría Turística

Ciudad de San Luis Potosí - 2021
Miles de Pesos

Año	Derrama (000)
■ 2020	174,500
■ 2021	78,880
Variación	-54.8%




Miles de Pesos

Enero

Llegada de Turistas a la Oferta de Categoría Turística 2021 Ciudad San Luis Potosí

Turistas Totales: 36,873

■ Turistas No Residentes ■ Turistas Residentes



Enero