

COMISION ESTATAL DE GARANTIA DE ACCESO A LA INFORMACION PUBLICA (CEGAIP)

Estado Analítico del Ejercicio del Presupuesto de Egresos

Clasificación por Objeto del Gasto (Capítulo y Concepto)

Del 1 de Enero al 31 de Julio de 2021

Concepto	Egresos						Subejercicio 6 = (3-4)
	Aprobado 1	Ampliaciones/ (Reducciones) 2	Modificado 3 = (1+2)	Devengado 4	Pagado 5		
Servicios Personales	28,672,553	-3,488,178	25,184,375	12,717,560	12,446,645	12,466,815	
Remuneraciones al Personal de Carácter Permanente	14,578,313	-790,538	13,787,775	7,794,114	7,794,114	5,993,661	
Remuneraciones al Personal de Carácter Transitorio	2,856,650	-2,468,709	387,940	387,940	387,940	0	
Remuneraciones Adicionales y Especiales	4,456,494	-227,136	4,229,358	1,206,253	1,206,253	3,023,105	
Seguridad Social	3,941,268	-520,199	3,421,069	1,835,043	1,564,127	1,586,027	
Otras Prestaciones Sociales y Económicas	2,476,912	-102,044	2,374,868	1,282,510	1,282,510	1,092,358	
Previsiones	0	626,448	626,448	0	0	626,448	
Pago de Estímulos a Servidores Públicos	362,916	-6,000	356,916	211,701	211,701	145,215	
Materiales y Suministros	569,251	-40,318	528,934	110,727	110,727	418,207	
Materiales de Administración, Emisión de Documentos y Artículos Oficiales	401,800	-22,330	379,470	88,291	88,291	291,179	
Alimentos y Utensilios	17,500	0	17,500	4,627	4,627	12,873	
Materias Primas y Materiales de Producción y Comercialización	0	0	0	0	0	0	
Materiales y Artículos de Construcción y de Reparación	5,000	0	5,000	1,892	1,892	3,108	
Productos Químicos, Farmacéuticos y de Laboratorio	2,000	0	2,000	0	0	2,000	
Combustibles, Lubricantes y Aditivos	105,000	-10,000	95,000	0	0	95,000	
Vestuario, Blancos, Prendas de Protección y Artículos Deportivos	0	4,408	4,408	4,408	4,408	0	
Materiales y Suministros Para Seguridad	0	0	0	0	0	0	
Herramientas, Refacciones y Accesorios Menores	37,951	-12,395	25,556	11,509	11,509	14,047	
Servicios Generales	3,710,122	-1,733,022	1,977,100	625,495	576,173	1,351,605	
Servicios Básicos	303,700	-12,061	291,639	130,505	130,505	161,134	
Servicios de Arrendamiento	1,867,583	-1,853,291	14,292	9,280	9,280	5,012	
Servicios Profesionales, Científicos, Técnicos y Otros Servicios	197,179	245,488	442,667	92,933	92,933	349,734	
Servicios Financieros, Bancarios y Comerciales	53,500	12,782	66,282	47,588	47,588	18,695	
Servicios de Instalación, Reparación, Mantenimiento y Conservación	217,700	-131,703	85,997	3,078	3,078	82,919	
Servicios de Comunicación Social y Publicidad	6,000	-173	5,827	5,827	5,827	0	
Servicios de Traslado y Viáticos	168,500	23,313	191,813	10,308	10,308	181,504	
Servicios Oficiales	19,000	14,757	33,757	21,378	21,378	12,379	
Otros Servicios Generales	876,960	-32,134	844,826	304,598	255,276	540,228	
Transferencias, Asignaciones, Subsidios y Otras Ayudas	0	0	0	0	0	0	
Transferencias Internas y Asignaciones al Sector Público	0	0	0	0	0	0	
Transferencias al Resto del Sector Público	0	0	0	0	0	0	
Subsidios y Subvenciones	0	0	0	0	0	0	
Ayudas Sociales	0	0	0	0	0	0	
Pensiones y Jubilaciones	0	0	0	0	0	0	
Transferencias a Fideicomisos, Mandatos y Otros Análogos	0	0	0	0	0	0	
Transferencias a la Seguridad Social	0	0	0	0	0	0	
Donativos	0	0	0	0	0	0	
Transferencias al Exterior	0	0	0	0	0	0	
Bienes Muebles, Inmuebles e Intangibles	330,000	-250,430	79,570	79,570	79,570	0	
Mobiliario y Equipo de Administración	100,000	-54,995	45,005	45,005	45,005	0	
Mobiliario y Equipo Educativo y Recreativo	0	0	0	0	0	0	
Equipo e Instrumental Médico y de Laboratorio	0	0	0	0	0	0	
Vehículos y Equipo de Transporte	0	0	0	0	0	0	
Equipo de Defensa y Seguridad	0	0	0	0	0	0	
Maquinaria, Otros Equipos y Herramientas	0	3,996	3,996	3,996	3,996	0	
Activos Biológicos	0	0	0	0	0	0	
Bienes Inmuebles	0	0	0	0	0	0	
Activos Intangibles	230,000	-199,432	30,568	30,568	30,568	0	
Inversión Pública	0	5,995,000	5,995,000	2,031,357	1,875,722	3,963,643	
Obra Pública en Bienes de Dominio Público	0	0	0	0	0	0	

COMISION ESTATAL DE GARANTIA DE ACCESO A LA INFORMACION PUBLICA (CEGAIP)


Estado Analítico del Ejercicio del Presupuesto de Egresos


Clasificación por Objeto del Gasto (Capítulo y Concepto)


Del 1 de Enero al 31 de Julio de 2021

Concepto	Egresos					Subejercicio 6 = (3 - 4)
	Aprobado	Ampliaciones/ (Reducciones)	Modificado	Devengado	Pagado	
	1	2	3 = (1 + 2)	4	5	
Obra Pública en Bienes Propios	0	0	0	0	0	0
Proyectos Productivos y Acciones de Fomento	0	5,995,000	5,995,000	2,031,357	1,875,722	3,963,643
Inversiones Financieras y Otras Provisiones	0	0	0	0	0	0
Inversiones Para el Fomento de Actividades Productivas	0	0	0	0	0	0
Acciones y Participaciones de Capital	0	0	0	0	0	0
Compra de Títulos y Valores	0	0	0	0	0	0
Concesión de Préstamos	0	0	0	0	0	0
Inversiones en Fideicomisos, Mandatos y Otros Análogos	0	0	0	0	0	0
Otras Inversiones Financieras	0	0	0	0	0	0
Provisiones para Contingencias y Otras Erogaciones Especiales	0	0	0	0	0	0
Participaciones y Aportaciones	0	0	0	0	0	0
Participaciones	0	0	0	0	0	0
Aportaciones	0	0	0	0	0	0
Convenios	0	0	0	0	0	0
Deuda Pública	0	0	0	0	0	0
Amortización de la Deuda Pública	0	0	0	0	0	0
Intereses de la Deuda Pública	0	0	0	0	0	0
Comisiones de la Deuda Pública	0	0	0	0	0	0
Gastos de la Deuda Pública	0	0	0	0	0	0
Costo por Coberturas	0	0	0	0	0	0
Apoyos Financieros	0	0	0	0	0	0
Adeudos de Ejercicios Fiscales Anteriores (Adefas)	0	0	0	0	0	0
Total del Gasto	33,281,927	483,052	33,764,979	15,564,709	15,088,836	18,200,270

Bajo protesta de decir verdad declaramos que los Estados Financieros y sus Notas son razonablemente correctos y responsabilidad del emisor


 LIC. DAVID ENRIQUE MENCHACA ZUÑIGA
 COMISIONADO PRESIDENTE


 C.P. AMELIA SALAZAR GÓNZALEZ
 DIRECTORA DE ADMINISTRACIÓN Y FINANZAS


 C.P. ANAHI GUADALUPE CÁRDENAS JACOBO
 CONTADOR


 C.P. MAYRA MARTÍNEZ MARTÍNEZ
 CONTADOR