



INSTITUTO MEXICANO DE
BELLAS ARTES

Arte para todos

Estados Financieros

Abril

2021

06 Mayo 2021

DIRECCION GENERAL
IPBA/DG-175/21
San Luis Potosí S.L.P., a 06 de mayo de 2021

C.P. JOAQUÍN HERRAN LÓPEZ
DIRECTOR DE CONTABILIDAD GUBERNAMENTAL
SECRETARIA DE FINANZAS
PRESENTE

Por este conducto me permito hacerle llegar los informes financieros del Instituto Potosino de Bellas Artes, bajo mi responsabilidad, correspondientes al mes de abril del ejercicio 2021.

Deseando que lo anterior sea de su entera conformidad, me reitero a sus órdenes para cualquier aclaración al respecto.

ATENTAMENTE

Martha Ocaña PGM

LIC. MARTHA EUGENIA OCAÑA GOMEZ
DIRECTORA GENERAL



2021, año de la solidaridad médica, administrativa y civil que colabora en la contingencia sanitaria del covid-19

c.c.p. Archivo

INSTITUTO POTOSINO DE BELLAS ARTES

Av. Universidad exa. Construcción s/n. Centro
San Luis Potosí, S.L.P., México
Teléfono: (443) 822-1208 y (444) 822-0155
www.institutopotosinodedebellasartes.com



INSTITUTO MEXICANO DE
BELLAS ARTES

Arte para todos

I Información Contable

- 1.1 ESTADO DE ACTIVIDADES
- 1.2 ESTADO DE SITUACIÓN FINANCIERA
- 1.3 ESTADO DE VARIACIÓN EN LA HACIENDA PÚBLICA
- 1.4 ESTADO DE CAMBIOS EN LA SITUACIÓN FINANCIERA
- 1.5 ESTADO DE FLUJOS DE EFECTIVO
- 1.6 NOTAS A LOS ESTADOS FINANCIEROS
- 1.7 ESTADO ANALÍTICO DEL ACTIVO
- 1.8 ESTADO ANALÍTICO DE LA DEUDA Y OTROS PASIVOS



INSTITUTO POTOSINO DE BELLAS ARTES
Estado de Actividades
Del 1 de Enero al 30 de Abril de 2021 y 2020
(Pesos)

Concepto	2021	2020
INGRESOS Y OTROS BENEFICIOS		
Ingresos de la Gestión	251,868	1,021,899
Impuestos	0	0
Cuentas y Aportaciones de Seguridad Social	0	0
Contribuciones de Mejoras	0	0
Derechos	251,868	1,021,899
Productos	0	0
Auxerchamientos	0	0
Ingresos por Venta de Bienes y Prestación de Servicios	0	0
Participaciones, Aportaciones, Convencios, Incentivos Derivados de la Colaboración Fiscal, Fondos Distales de Aportaciones, Transferencias, Asignaciones, Subsidios y Subvenciones, y Pensiones y Jubilaciones	13,373,840	12,447,634
Participaciones, Aportaciones, Convencios, Incentivos Derivados de la Colaboración Fiscal, Fondos Distales de Aportaciones	0	594,807
Transferencias, Asignaciones, Subsidios y Subvenciones, y Pensiones y Jubilaciones	13,373,840	11,852,827
Otros Ingresos y Beneficios	0	0
Ingresos Financieros	0	0
Incremento por Valuación de Inventarios	0	0
Disminución del Exceso de Estimaciones por Pérdida o Demerito Ocasional	0	0
Disminución del Exceso de Provisiones	0	0
Otros Ingresos y Beneficios Varios	0	0
Total de Ingresos y Otros Beneficios	13,625,620	13,469,534
GASTOS Y OTRAS PÉRDIDAS		
Gastos de Funcionamiento	10,184,487	10,882,415
Salarios Personales	9,085,204	9,058,625
Materiales y Suministros	31,531	203,278
Servicios Generales	478,000	620,510
Transferencias, Asignaciones, Subsidios y Otras Ayudas	0	0
Transferencias Internas y Asignaciones al Sector Público	0	0
Transferencias al Fondo del Sector Público	0	0
Subsidios y Subvenciones	0	0
Ayudas Sociales	0	0
Pensiones y Jubilaciones	0	0
Transferencias a Fideicomisos, Mandatos y Convenios Análogos	0	0
Transferencias a la Seguridad Social	0	0
Convencios	0	0
Transferencias al Exterior	0	0
Participaciones y Aportaciones	0	0
Participaciones	0	0
Aportaciones	0	0
Convencios	0	0
Intereses, Comisiones y Otros Gastos de la Deuda Pública	0	0
Ingresos de la Deuda Pública	0	0
Donaciones de la Deuda Pública	0	0
Gastos de la Deuda Pública	0	0
Costo por Coberturas	0	0
Apoyos Financieros	0	0
Otros Gastos y Pérdidas Extraordinarias	0	0
Estimaciones, Depreciaciones, Demerito, Obsolescencia y Provisiones	0	0
Disminución de Inventarios	0	0
Aumento por Insuficiencia de Estimaciones por Pérdida o Demerito	0	0
Aumento por Insuficiencia de Provisiones	0	0
Otros Gastos	0	0
Inversión Pública	0	0
Inversión Pública no Capitalizable	0	0
Total de Gastos y Otras Pérdidas	10,184,487	10,882,415
Resultados del Ejercicio (Ahorro/Desahorro)	3,441,134	2,587,119

06 Mayo 2021

Bajo protesta de decir verdad declaro que los Estados Financieros y sus Notas son razonablemente correctos y comparabilidad del mismo.

MARTHA EUGENIA OCAÑA GOMEZ
DIRECTORA GENERAL - AUTORIZÓ

BRENDA DE LA CRUZ HERRERA RAMPEY
CONTADOR - ELABORÓ



INSTITUTO FOTOGRAFICO DE BELLAS ARTES
 Estado de Situación Financiera
 Al 30 de Abril de 2021 y 2020
 (Pesos)

	2021	2020	2021	2020
ACTIVO			PASIVO	
Activo Circulante			Activo Circulante	
Efectivo y Equivalentes	5,400,102	4,132,533	Cuentas por Pagar a Corto Plazo	1,557,119
Derechos a Recibir Efectivo o Equivalentes	61,595	34,638	Documentos por Pagar a Corto Plazo	0
Derechos a Recibir Bienes o Servicios	0	0	Posición a Corto Plazo de la Deuda Pública a Largo Plazo	0
Inventarios	0	0	Títulos y Valores a Corto Plazo	0
Atracciones	0	0	Pasivos Diferidos a Corto Plazo	0
Estimación por Pérdido o Deterioro de Activos Derivados	0	0	Fondos y Siniestros de Terceros en Garantía y/o Administración a Corto Plazo	0
Otros Activos Circulantes	2,920	2,020	Provisiones a Corto Plazo	0
Total de Activos Circulantes	6,463,717	4,169,191	Total de Pasivos Circulantes	1,557,119
Activo No Circulante			Activo No Circulante	
Inversiones Financieras a Largo Plazo	0	0	Cuentas por Pagar a Largo Plazo	0
Derechos a Recibir Efectivo o Equivalentes a Largo Plazo	0	0	Documentos por Pagar a Largo Plazo	0
Bienes Inmuebles, Infraestructura y Construcciones en Proceso	0	0	Deuda Pública a Largo Plazo	0
Bienes Muebles	2,902,537	3,902,537	Pasivos Diferidos a Largo Plazo	0
Activos Intangibles	23,460	23,460	Fondos y Bienes de Terceros en Garantía y/o en Administración a Largo Plazo	0
Depreciación, Deterioro y Amortización Acumulada de Bienes	0	0	Provisiones a Largo Plazo	0
Activos Diferidos	3,377,506	3,377,506	Total de Pasivos No Circulantes	0
Estimación por Pérdido o Deterioro de Activos no Circulantes	0	0	Total del Pasivo	1,557,119
Otros Activos no Circulantes	0	0		
Total de Activos No Circulantes	6,303,614	6,303,614	HACIENDA PÚBLICA PATRIMONIO	0
Total del Activo	12,767,331	10,472,805	Hacienda Pública Patrimonio Contribuido	0
			Aportaciones	0
			Donaciones de Capital	0
			Adquisición de Inmuebles / Patrimonio	0
			Hacienda Pública Patrimonio Generado	9,810,421
			Resultados del Ejercicio (Ahorro / Desahorro)	3,410,734
			Resultados de Ejercicios Anteriores	6,399,317
			Reservas	0
			Revaluaciones de Resultados de Ejercicios Anteriores	-10,000
			Exceso o Insuficiencia en la Actualización de la Hacienda Pública Patrimonio	0
			Resultado por Posición Monetaria	0
			Resultado por Tenencia de Activos no Monetarios	0
			Total Hacienda Pública Patrimonio	9,810,421
			Total del Pasivo y Hacienda Pública / Patrimonio	11,707,230

En conformidad con lo establecido en el artículo 10 de la Ley de Auditoría de Cuentas, que los Estados Financieros y sus notas son razonablemente correctos y representativos delvisor

Marta Herrera Ramírez
 MARTHA HERRERA RAMIREZ
 CONTADORAL - ELABORO

Marta Eugenia Ocaña Gómez
 MARTHA EUGENIA OCAÑA GÓMEZ
 DIRECTORA GENERAL - AUTORIZO



INSTITUTO FOTOSTUDIO DE BELLAS ARTES
 Estado de Variación en la Hacienda Pública
 Del 1 de Enero al 30 de Abril de 2021
 (pesos)

Concepto	Hacienda Pública/ Patrimonio Controlado	Hacienda Pública/ Patrimonio Generado por Ejercicios Anteriores	Hacienda Pública/ Patrimonio Generado por Ejercicios Anteriores	Exceso e Insuficiencia en la Actualización de la Hacienda Pública/ Patrimonio	TOTAL
HACIENDA PÚBLICA/PATRIMONIO CONTRIBUIDO NETO DE 2020	0	0	0	0	0
Aportaciones	0	0	0	0	0
Donaciones de Capital	0	0	0	0	0
Actualización de la Hacienda Pública/Patrimonio	0	0	0	0	0
HACIENDA PÚBLICA/PATRIMONIO GENERADO NETO DE 2020		6,333,184	2,767,118	8,120,303	
Resultados del Ejercicio (Ahorro/Desahorro)		6,333,184	2,767,118	9,100,302	
Resultados de Ejercicios Anteriores		0	0	0	
Revalúos		0	0	0	
Razonres		0	0	0	
Rectificaciones de Resultados de Ejercicios Anteriores		0	0	0	
EXCESO O INSUFICIENCIA EN LA ACTUALIZACIÓN DE LA HACIENDA PÚBLICA/ PATRIMONIO NETO DE 2020				0	
Resultado por Posición Monetaria				0	
Resultado por Tenencia de Activos no Monetarios				0	
HACIENDA PÚBLICA /PATRIMONIO NETO FINAL DE 2020	0	6,333,184	2,767,118	9,100,303	
CAMBIOS EN LA HACIENDA PÚBLICA/PATRIMONIO CONTRIBUIDO NETO DE 2021					
Aportaciones	0			0	
Donaciones de Capital	0			0	
Actualización de la Hacienda Pública/Patrimonio	0			0	
VARIACIONES DE LA HACIENDA PÚBLICA /PATRIMONIO GENERADO NETO DE 2021		66,203	833,615	899,818	
Resultados del Ejercicio (Ahorro/Desahorro)		66,203	833,615	900,000	
Resultados de Ejercicios Anteriores		0	0	0	
Revalúos		0	0	0	
Reservas		0	0	0	
Rectificaciones de Resultados de Ejercicios Anteriores		0	0	0	
CAMBIO EN EL EXCESO O INSUFICIENCIA EN LA ACTUALIZACIÓN DE LA HACIENDA PÚBLICA/PATRIMONIO NETO DE 2021				0	
Resultado por Posición Monetaria				0	
Resultado por Tenencia de Activos no Monetarios				0	
HACIENDA PÚBLICA /PATRIMONIO NETO FINAL DE 2021	0	6,399,387	3,420,734	9,820,121	

Bajo protesta de decir verdad declaro que los Estados Financieros y sus Notas son razonablemente correctos y responsabilidad del emisor

Marta Elena Pérez
 MARTHA EUGENIA OCANA GÓMEZ
 DIRECTORA GENERAL -AUTORIZO

[Firma]
 ERENDIRA DE LA LUZ HERRERA RAMÍREZ
 CONTADORIA - ELABORO



INSTITUTO FOTOGRÁFICO DE BELLAS ARTES
 Estado de Cambios en la Situación Financiera
 Del 1 de Enero al 30 de Abril de 2021
 (Pesos)

Concepto	Origen	Aplicación
ACTIVO	0	1,293,926
Activo Circulante	0	1,293,926
Efectivo y Equivalentes	0	1,267,189
Derechos a Recibir Efectivo o Equivalentes	0	26,737
Derechos a Recibir Bienes o Servicios	0	0
Inventarios	0	0
Almacenes	0	0
Estimación por Pérdida o Deterioro de Activos Circulantes	0	0
Otros Activos Circulantes	0	0
Activo No Circulante	0	0
Inversiones Financieras a Largo Plazo	0	0
Derechos a Recibir Efectivo o Equivalentes a Largo Plazo	0	0
Bienes Inmuebles, Infraestructura y Construcciones en Proceso	0	0
Bienes Muebles	0	0
Activos Intangibles	0	0
Depreciación, Deterioro y Amortización Acumulada de Bienes	0	0
Activos Diferidos	0	0
Estimación por Pérdida o Deterioro de Activos no Circulantes	0	0
Otros Activos no Circulantes	0	0
PASIVO	604,108	0
Pasivo Circulante	604,108	0
Cuentas por Pagar a Corto Plazo	604,108	0
Documentos por Pagar a Corto Plazo	0	0
Partición a Corto Plazo de la Deuda Pública a Largo Plazo	0	0
Títulos y Valores a Corto Plazo	0	0
Pasivos Diferidos a Corto Plazo	0	0
Fondos y Bienes de Terceros en Garantía y/o Administración a Corto Plazo	0	0
Provisiones a Corto Plazo	0	0
Otros Pasivos a Corto Plazo	0	0
Pasivo No Circulante	0	0
Cuentas por Pagar a Largo Plazo	0	0
Documentos por Pagar a Largo Plazo	0	0
Deuda Pública a Largo Plazo	0	0
Pasivos Diferidos a Largo Plazo	0	0
Fondos y Bienes de Terceros en Garantía y/o en Administración a Largo Plazo	0	0
Provisiones a Largo Plazo	0	0
HACIENDA PÚBLICA/PATRIMONIO	689,818	0
Hacienda Pública/Patrimonio Contribuido	0	0
Agenciones	0	0
Donaciones de Capital	0	0
Actualización de la Hacienda Pública/Patrimonio	0	0
Hacienda Pública/Patrimonio Generado	689,818	0
Resultados del Ejercicio (Ahorro / Desahorro)	642,615	0
Resultados de Ejercicios Anteriores	56,203	0
Revaluos	0	0
Reservas	0	0
Rectificaciones de Resultados de Ejercicios Anteriores	0	11,000
Exceso o Insuficiencia en la Actualización de la Hacienda Pública/Patrimonio	0	0
Resultado por Posición Monetaria	0	0
Resultado por Tenencia de Activos no Monetarios	0	0

Bajo proceso de dar veracidad de que los Estados Financieros y sus Notas son razonablemente correctos y responsabilidad del emisor

MARTHA EUGENIA OCAÑA GÓMEZ
 DIRECTORA GENERAL - AUTORIZO

ERENDIRA DE LA CRUZ HERRERA RAMÍREZ
 CONTADOR(A) - ELABORÓ

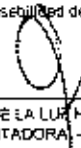


INSTITUTO POTOSINO DE BELLAS ARTES
Estado de Flujos de Efectivo
Del 1 de Enero al 30 de Abril de 2021 y 2020
(Pesos)

Concepto	2021	2020
Flujos de Efectivo de las Actividades de Operación		
Origen	13,630,769	13,469,534
Impuestos	0	0
Cuotas y Aportaciones de Seguridad Social	0	0
Contribuciones de mejoras	0	0
Derechos	251,860	1,021,899
Productos	0	0
Aprovechamientos	0	0
Ingresos por Venta de Bienes y Prestación de Servicios	0	0
Participaciones, Aportaciones, Convenios, Incentivos Derivados de la Colaboración Fiscal y Fondos Distintos de Aportaciones	0	594,907
Transferencias, Asignaciones, Subsidios y Subvenciones, y Pensiones y Jubilaciones	13,373,960	11,852,727
Otros Orígenes de Operación	5,138	0
Aplicación	10,194,887	11,556,509
Servicios Personales	9,685,284	9,659,625
Materiales y Suministros	31,531	203,278
Servicios Generales	478,092	820,513
Transferencias Internas y Asignaciones al Sector Público	0	0
Transferencias al resto del Sector Público	0	0
Subsidios y Subvenciones	0	0
Ayudas Sociales	0	0
Pensionamientos y Jubilaciones	0	0
Transferencias a Fideicomisos, Mandatos y Contratos Análogos	0	0
Transferencias a la Seguridad Social	0	0
Donativos	0	0
Transferencias al Exterior	0	0
Participaciones	0	0
Aportaciones	0	0
Convenios	0	0
Otras Aplicaciones de Operación	0	874,094
Flujos Netos de Efectivo por Actividades de Operación	3,435,872	1,913,025
Flujos de Efectivo de las Actividades de Inversión		
Origen	0	0
Bienes Inmuebles, Infraestructura y Construcciones en Proceso	0	0
Bienes Muebles	0	0
Otros Orígenes de Inversión	0	0
Aplicación	0	30,539
Bienes Inmuebles, Infraestructura y Construcciones en Proceso	0	0
Bienes Muebles	0	30,539
Otras Aplicaciones de Inversión	0	0
Flujos Netos de Efectivo por Actividades de Inversión	0	-30,539
Flujo de Efectivo de las Actividades de Financiamiento		
Origen	0	0
Endeudamiento Neto	0	0
Interno	0	0
Externo	0	0
Otros Orígenes de Financiamiento	0	0
Aplicación	0	0
Servicios de la Deuda	0	0
Interno	0	0
Externo	0	0
Otras Aplicaciones de Financiamiento	0	0
Flujos netos de Efectivo por Actividades de Financiamiento	0	0
Incremento/Disminución Neta en el Efectivo y Equivalentes al Efectivo	3,435,872	1,882,486
Efectivo y Equivalentes al Efectivo al inicio del Ejercicio	1,964,230	2,250,448
Efectivo y Equivalentes al Efectivo al final del Ejercicio	5,400,102	4,132,933

Bajo protesta de decir verdad declaramos que los Estados Financieros y sus Notas son razonablemente correctos y responsabilidad del emisor


MARTHA EUGENIA OCAÑA GÓMEZ
DIRECTORA GENERAL - AUTORIZÓ


ERENDIRA DE LA LUZ HERRERA RAMÍREZ
CONTADORA - ELABORÓ



ABRIL 2021

De conformidad con la Ley General de Contabilidad Gubernamental, así como a la normatividad emitida por el Consejo Nacional de Armonización Contable, a continuación, se presentan las notas a los estados financieros correspondientes al ejercicio fiscal de 2021, con los siguientes apartados:

- ✓ Notas de Gestión Administrativa
- ✓ Notas de Desglose
- ✓ Notas de Memoria (cuentas de orden)

NOTAS DE GESTIÓN ADMINISTRATIVA

NOTA 1. Introducción:

El Instituto Potosino de Bellas Artes provee de Información Financiera a usuarios siendo los principales Consejo Directivo del Instituto, Órgano Interno de Control de la Secretaría de Cultura, Secretaría de Finanzas de Gobierno del Estado de San Luis Potosí, Sistema de Evaluaciones de Armonización Contable, Comisión Estatal de Garantía de Acceso a la Información Pública entre otros.

NOTA 2. Panorama Económico y Financiero

El principal Ingreso con que opera el Instituto Potosino de Bellas Artes es el Transferido del Gobierno del Estado, es decir, el 98% del total de los Ingresos estimados para este ejercicio.

NOTA 3. Antecedentes Históricos y Creación del Instituto:

Fundado el 1 de julio de 1955 inició "Bellas Artes", contando la capital potosina con un centro formativo, la esperada conclusión de un sueño cultural: la profesionalización en el arte. En los años de 1973 y 1996 se celebraron Convenios con el poder Ejecutivo Estatal; el primero tuvo como finalidad la enseñanza artística y difusión cultural y el segundo tuvo por objeto establecer las bases para la descentralización, operación y funcionamiento del Instituto Potosino de Bellas Artes; por lo que durante el transcurso de este tiempo el instituto vino funcionando sin algún documento legal. Por lo anterior se crea y regula el funcionamiento del instituto Potosino de Bellas Artes mediante Decreto Administrativo de Creación el día 9 de febrero de 2001.

NOTA 4. Objeto Social y Organización:

El Instituto Potosino de Bellas Artes tiene como Objetivo y finalidad desarrollar y fortalecer procesos de formación, apreciación y creación artística con una responsabilidad social, fomentar, planear e impartir la enseñanza artística de las bellas artes, organizar actividades de promoción y difusión artísticas y culturales. Así como promover dentro del Estado y fuera de este el arte y cultura potosinos. La importancia de representar a la entidad en eventos artísticos y culturales, dentro del Estado, en el interior de la República y en el extranjero, sin menoscabo de hacerlo en coordinación con otras instituciones afines.

La Estructura Organizacional del Instituto Potosino de Bellas Artes está integrada por un Consejo Directivo, El Director y Unidades Administrativas.

El ejercicio fiscal que comprende estas Notas corresponde al 2021.

El Instituto Potosino de Bellas Artes es un Organismo Público Descentralizado del Poder Ejecutivo del Estado Libre y Soberano de San Luis Potosí, con personalidad jurídica y patrimonio propio, Sectorizado a la Secretaría de Cultura.

El Instituto Potosino de Bellas Artes tiene como Obligaciones fiscales la Retención de Impuesto Sobre la Renta por concepto de Salarios, Asimilados a Salarios, Servicios Profesionales y Arrendamiento de Inmuebles; así como la obligación de pago a la Secretaría de Finanzas del Impuesto Sobre Remuneraciones Pagadas. El Instituto ha cumplido con sus obligaciones durante este ejercicio.

NOTA 5. Base de Preparación de los Estados Financieros:

Los Estados Financieros que se acompañan fueron preparados de acuerdo con las reglas de Contabilidad Gubernamental autorizadas por la Secretaría de Hacienda y Crédito Público, a través del Consejo Nacional de Armonización Contable en sus Postulados Básicos, sus marcos conceptuales dentro de los lineamientos publicados por el CONAC, así como también de la Ley General de Contabilidad Gubernamental, la Ley de Presupuesto, Contabilidad y Gasto Público de San Luis Potosí y su Reglamento, la Ley de Ingresos y el Presupuesto de Egresos para el presente Ejercicio.

NOTA 6. Políticas de Contabilidad Significativas

A continuación, se presentan las Políticas de Contabilidad más importantes:

- a) La Información financiera está preparada sobre la base de reconocer sus Ingresos cuando se recaudan en Caja General y los Egresos cuando se comprometen.
- b) Los Estados Financieros y sus notas han sido preparados sobre la base de costo histórico; por lo tanto, no se reconocen los efectos de la inflación.
- c) Se cuenta con Pasivos Contingentes para Futuras demandas por parte de personal del Instituto, cuenta Previsión Indemnizaciones y Futuras Demandas por la cantidad de 200,000.00, lo anterior para no afecte el recurso del instituto, éste se revisa cada año.

NOTAS DE DESGLOSE

i) Notas al Estado de Situación Financiera

Información contable

NOTA 7. Activo Circulante:

La integración de este rubro se representa de la siguiente forma:

A continuación, se relacionan las cuentas que integran el rubro de efectivo y equivalentes:

Concepto	2021	2020
BANCOS/TESORERÍA	\$ 5,386,101.98	\$ 4,113,933.35
INVERSIONES TEMPORALES (HASTA 3 MESES)	\$.00	\$.00
FONDOS CON AFECTACIÓN ESPECÍFICA	\$.00	\$.00
Suma	\$ 5,386,101.98	\$ 4,113,933.35

Bancos/Tesorería

Representa el monto de efectivo disponible propiedad del Instituto, en instituciones bancarias, su importe se integra por:

Banco	Importe
BANORTE	\$ 5,385,216.41
SANTANDER	\$ 885.57
Suma	\$ 5,386,101.98

Por lo que se refiere a Bancos / Tesorería, son recursos Transferidos por Gobierno del Estado para pagos del Capítulo 1000 Servicios; así como cobro de Recursos Propios los cuales son de inmediata disposición derivado de los compromisos de pago.

Derechos a recibir Efectivo y Equivalentes y Bienes o Servicios a Recibir

Concepto	2020
CUENTAS POR COBRAR A CORTO PLAZO	\$ 44,520.00
DEUDORES DIVERSOS POR COBRAR A CORTO PLAZO	\$ 15,608.70
OTROS DERECHOS A RECIBIR EFECTIVO O EQUIVALENTES A CORTO PLAZO	\$ 1,465.94
Suma	\$ 61,594.64

NOTA 8. Activo No Circulante:

Bienes Muebles, Intangibles y Depreciaciones

Se integra de la siguiente manera:

Concepto	2021
MOBILIARIO Y EQUIPO DE ADMINISTRACIÓN	\$ 730,821.10
MOBILIARIO Y EQUIPO EDUCACIONAL Y RECREATIVO	\$ 383,031.46
VEHÍCULOS Y EQUIPO DE TRANSPORTE	\$.00
MAQUINARIA, OTROS EQUIPOS Y HERRAMIENTAS	\$ 1,788,684.76
Subtotal BIENES MUEBLES	\$ 2,902,537.32
SOFTWARE	\$ 13,468.40
LICENCIAS	\$ 10,000.00
Subtotal ACTIVOS INTANGIBLES	\$ 23,468.40
DEPRECIACIÓN ACUMULADA DE BIENES MUEBLES	\$.00
Subtotal DEPRECIACIÓN, DETERIORO Y AMORTIZACIÓN ACUMULADA DE BIENES	\$ -
Suma	\$ 2,926,005.72



NOTA 9. Pasivo Circulante:

Se informará de las cuentas de los pasivos diferidos y otros, su tipo, monto y naturaleza, así como las características significativas que les impacten o pudieran impactarles financieramente.

1. Las CUENTAS POR PAGAR A CORTO PLAZO se integran de la siguiente manera:

Concepto	2021	2020
PASIVO CIRCULANTE	\$ 1,957,109.63	\$ 1,353,001.99
PASIVO NO CIRCULANTE	\$.00	\$.00
Suma de Pasivo	\$ 1,957,109.63	\$ 1,353,001.99

Destacan entre las principales partidas del Pasivo Circulante las siguientes:

Concepto	Importe
SERVICIOS PERSONALES POR PAGAR A CORTO PLAZO	\$ 1,167,480.50
RETENCIONES Y CONTRIBUCIONES POR PAGAR A CORTO PLAZO	\$ 520,918.23
TRANSFERENCIAS OTORGADAS POR PAGAR	\$ 00.00
PROVEEDORES POR PAGAR A CORTO PLAZO	\$ 269,130.90
OTRAS CUENTAS POR PAGAR A CORTO PLAZO	\$ -420.00
Suma PASIVO CIRCULANTE	\$ 1,957,109.63

- a) Servicios Personales: queda pendiente de pago el importe correspondiente a la provisión de fondo de ahorro, futuras demandas y cuotas de seguridad social por pagar dentro del mes posterior inmediato.
- b) Retenciones por pagar a corto plazo: Es el importe de los Impuestos por Retenciones de ISR e IVA por Salarios, Servicios Profesionales y Adquisición de Bienes y Servicios, así como el Impuesto Sobre Erogaciones al Trabajo Realizado por pagar máxime al día 17 del mes posterior. Contiene también Impuestos por enterar de ejercicios anteriores, mismos que se informa tienen una situación particular misma que se encuentra en revisión.
- c) Proveedores por pagar a Corto plazo: Corresponde al saldo pendiente de pago de los proveedores por contratación de servicios y/o compra de materiales y suministros. Para el ejercicio 2020 se ingresa en las cuentas por cobrar a proveedores el pago a la empresa Atrasalante, SA de CV quien actualmente se encuentra conveniada para la realización del libro del 65 Aniversario del IPBA; proyecto correspondiente al ejercicio 2020 que será entregado en 2021.

ii) Notas al Estado de Actividades

NOTA 10. Ingresos de Gestión:

Los ingresos de Gestión son por el rubro de Derechos por concepto de inscripciones a talleres y cursos de verano, así como también Ingresos por Transferencias de Gobierno del Estado para pago de nómina. Cabe señalar que de las ministraciones del ejercicio 2019 se reconocen en estado financiero \$44,520.00 que se encuentran presupuestalmente en momento devengado, pero a fecha actual 2021, no han sido efectivamente recaudados por el Instituto, por lo que se crea al momento del devengo una cuenta por cobrar a favor del IPBA contra deudor Secretaría de Finanzas y que debe ser revisada por los competentes para su cobro o cancelación.

mjm 

Concepto del ingreso	
Derechos	251,660.00
Subtotal Ingresos Propios	\$ 251,660.00
Transferencias de Gobierno del Estado	13,373,960.47
Subtotal Ingresos Transferencias	13,373,960.47
Suma	\$ 13,625,620.47

NOTA 11. Gastos y Otras Pérdidas:

Los gastos de funcionamiento son los referentes a nómina de profesores y personal administrativo, gastos básicos de servicios, así como materiales indispensables para el desarrollo de las actividades.

Concepto	Importe
GASTOS DE FUNCIONAMIENTO	\$ 10,194,886.97
TRANSFERENCIAS, ASIGNACIONES, SUBSIDIOS Y OTRAS AYUDAS	\$.00
PARTICIPACIONES Y APORTACIONES	\$.00
INTERESES, COMISIONES Y OTROS GASTOS DE LA DEUDA PÚBLICA	\$.00
OTROS GASTOS Y PÉRDIDAS EXTRAORDINARIAS	\$.00
Suma de GASTOS Y OTRAS PÉRDIDAS	\$ 10,194,886.97


Los ingresos y egresos autorizados para el ejercicio 2021 del recurso propio así como el otorgamiento de montos a las partidas presupuestales de ingresos y egresos de recursos estatales que se encuentran expresados en el presente Estado Financiero y son los contenidos en el anteproyecto de Ley de Ingresos entregado a la autoridad competente mediante OFICIO DG/DA-IPBA/205/14 del 14 de septiembre de 2020 (ingresos), mientras que el presupuesto otorgado por la Secretaría de Finanzas para 2021 se reflejan en el oficio SF/DGPP-0087/2021 con fecha 05 de enero de 2021.

Se informa también que el día 08 de enero del 2020 se realizó por parte de la Secretaría de finanzas de Gobierno del Estado un depósito por la cantidad de \$594,907.20 correspondientes a la elaboración del Libro de 65 aniversario del Instituto Potosino de Bellas Artes autorizado el 28 de noviembre de 2019 mediante la solicitud de pago con folio B053600668 y contrafactura 668 de la misma fecha. A fecha de 30 de abril de 2021, el registro de este recurso se encuentra en cuentas por pagar al proveedor correspondiente.

Para el año 2021 el compromiso presupuestal del capítulo 1000 se realiza de manera parcial, es decir en correspondencia a lo efectivamente ejecutado en el mismo mes, lo anterior derivado de las peticiones que ha realizado la Secretaría de Finanzas para ejecución de su presupuesto 2021 para con el Instituto. Ya que, a pesar de que se tiene un presupuesto otorgado por la misma, las ministraciones del recurso contienen un mínimo de incertidumbre a causa de la situación de contingencia sanitaria presente.

Se hace de su conocimiento que durante el mes de marzo se recibió por parte de la Secretaría de Finanzas de Gobierno del Estado y bajo solicitud expresa por parte del IPBA dentro del Oficio DG/DA-IPBA/063/ de fecha 22 de marzo del año en curso, la cantidad de \$1,143,709.19 (un millón ciento cuarenta y tres mil setecientos nueve pesos 19/100 M.N.) mismos que fueron utilizados para el cumplimiento de pago de obligaciones fiscales correspondientes a diciembre de 2020 los cuales se encontraban registrados en contabilidad en cuentas por

man



pagar y su contra parte en cuentas por cobrar según los lineamientos contables establecidos en normas de información financiera y contabilidad gubernamental.

Se informa también que dentro del monto transferido por la cantidad señalada en el párrafo anterior, se contemplaban sumas correspondientes a las actualizaciones y recargos resultado del incumplimiento de pago de las cargas fiscales del ejercicio 2020. Sin embargo, cabe mencionar que los citados accesorios no se encontraban cuantificados dentro del reconocimiento de la deuda original del IPBA, por lo que el Instituto reconoce tales gravámenes durante el ejercicio fiscal presente y durante el mes de marzo de 2021, se realizó una ampliación presupuestal para cubrir dicho saldo por la cantidad de \$71,103.00 (setenta y un mil ciento tres pesos 00/100 M.N). Dicha ampliación se refleja tanto en ingreso como gasto.


Cabe señalar que al pago de contribuciones realizado en suma con las actualizaciones y recargos devengados fue mayor que el monto de la transferencia ejecutada por parte de Secretaría de Finanzas, por lo que el remanente se contabilizó en cuentas por pagar para llevar a cabo la acción conducente que determinarían las autoridades competentes.

Durante el mes de abril de 2021 el Instituto Potosino de Bellas Artes se encuentra en proceso de auditoría por parte de la Secretaría de Hacienda y Crédito Público mediante su Sistema de Administración Tributaria derivado del incumplimiento (en tiempo y forma) de pago de los impuestos de diciembre 2020, que, aunque fue cubierto en el mes de marzo, no exime de revisión posterior por parte de la autoridad fiscal; por lo que existe una latente posibilidad de multa de fondo si así lo determina la auditoría realizada.

Originado por la situación arriba descrita, en abril se realiza la ampliación del presupuesto 2021 con el remanente obtenido por parte de la autoridad Estatal en el mes de marzo, mismo que se refleja en los presentes estados financieros.

"Bajo protesta de decir verdad declaramos que los Estados Financieros y sus notas, son razonablemente correctos y son responsabilidad del emisor".


MARTHA EUGENIA OCAÑA GÓMEZ
DIRECTORA GENERAL - AUTORIZÓ


ERENDIRA DE LA LUZ HERRERA RMZ.
CONTADORA - ELABORÓ



INSTITUTO POTOSINO DE BELLAS ARTES
 Estado Analítico del Activo
 Del 1 de Enero al 30 de Abril de 2021
 (Pesos)

Concepto	Saldo Inicial 1	Cargos del Periodo 2	Abonos del Periodo 3	Saldo Final 4 = (1+3-2)	Variación del Periodo (4-1)
ACTIVO					
Activo Circulante	2,716,357	28,572,438	26,825,079	5,463,717	2,747,360
Efectivo y Equivalentes	1,964,230	14,933,002	11,497,130	5,400,102	3,435,872
Derechos a Recibir Efectivo o Equivalentes	750,107	13,639,436	14,327,948	61,585	-688,512
Derechos a Recibir Bienes o Servicios	0	0	0	0	0
Inventarios	0	0	0	0	0
Almacenes	0	0	0	0	0
Estimación por Pérdida o Deterioro de Activos Circulantes	0	0	0	0	0
Otros Activos Circulantes	2,020	0	0	2,020	0
Activo No Circulante	6,303,514	0	0	6,303,514	0
Inversiones Financieras a Largo Plazo	0	0	0	0	0
Derechos a Recibir Efectivo o Equivalentes a Largo Plazo	0	0	0	0	0
Bienes Inmuebles, Infraestructura y Construcciones en Proceso	0	0	0	0	0
Bienes Muebles	2,902,537	0	0	2,902,537	0
Activos Intangibles	23,468	0	0	23,468	0
Depreciación, Deterioro y Amortización Acumulada de Bienes	0	0	0	0	0
Activos Diferidos	3,377,508	0	0	3,377,508	0
Estimación por Pérdida o Deterioro de Activos no Circulantes	0	0	0	0	0
Otros Activos no Circulantes	0	0	0	0	0
TOTAL DEL ACTIVO	9,019,870	28,672,438	25,825,079	11,767,230	2,747,360

Bajo protesta de decir verdad declaramos que los Estados Financieros y sus Notas son razonablemente correctos y responsabilidad del emisor

Marta Serrano
 MARTHA EUGENIA OCANA GOMEZ
 DIRECTORA GENERAL - AUTORIZO

[Signature]


ERENDIRA DE LA LUZ HERRERA RAMIREZ
 CONTADORA - ELABORO

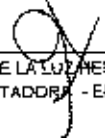


INSTITUTO POTOSINO DE BELLAS ARTES
Estado Analítico de la Deuda y Otros Pasivos
Del 1 de Enero al 30 de Abril de 2021
(Pesos)

Descripción de las Deudas	Moneda de Contratación	Institución o País Acreedor	Saldo Inicial del Periodo	Saldo Final del Periodo
DEUDA PÚBLICA				
Corto Plazo				
Deuda Interna			0	0
Instituciones de Crédito	Peso	México	0	0
Títulos y Valores	Peso	México	0	0
Arrendamientos Financieros	Peso	México	0	0
Deuda Externa			0	0
Organismos Financieros Internacionales	Peso	México	0	0
Deuda Bilateral	Peso	México	0	0
Títulos y Valores	Peso	México	0	0
Arrendamientos Financieros	Peso	México	0	0
Subtotal a Corto Plazo			0	0
Largo Plazo				
Deuda Interna			0	0
Instituciones de Crédito	Peso	México	0	0
Títulos y Valores	Peso	México	0	0
Arrendamientos Financieros	Peso	México	0	0
Deuda Externa			0	0
Organismos Financieros Internacionales	Peso	México	0	0
Deuda Bilateral	Peso	México	0	0
Títulos y Valores	Peso	México	0	0
Arrendamientos Financieros	Peso	México	0	0
Subtotal a Largo Plazo			0	0
Otros Pasivos	Peso	México	2,630,483	1,967,110
Total Deuda y Otros Pasivos			2,630,483	1,967,110

Bajo protesta de decir verdad declaramos que los Estados Financieros y sus Notas son razonablemente correctos y responsabilidad del emisor


MARTHA EUGENIA OCAÑA GÓMEZ
DIRECTORA GENERAL - AUTORIZÓ


ERENDIRA DE LA LUZ HERRERA RAMÍREZ
CONTADOR - ELABORÓ



MINISTERIO DOMINICANO DE
BELLAS ARTES

Arte para todos

2 Información Presupuestal

2.1 ESTADO ANALÍTICO DEL INGRESO

2.2 ESTADO ANALÍTICO DEL PRESUPUESTO DE EGRESOS EN CLASIFICACIÓN ADMINISTRATIVA

2.2.1 CLASIFICACIÓN ADMINISTRATIVA ORDEN DE GOBIERNO

2.2.2 CLASIFICACIÓN ADMINISTRATIVA SECTOR PARAESTATAL

2.3 ESTADO ANALÍTICO DEL PRESUPUESTO DE EGRESOS EN CLASIFICACIÓN ECONÓMICA (TIPO DE GASTO)

2.4 ESTADO ANALÍTICO DEL PRESUPUESTO DE EGRESOS EN CLASIFICACIÓN POR OBJETO DEL GASTO (CAPÍTULO Y CONCEPTO)

2.5 ESTADO ANALÍTICO DEL PRESUPUESTO DE EGRESOS EN CLASIFICACIÓN FUNCIONAL



INSTITUTO POTOSINO DE BELLAS ARTES

SAN LUIS POTOSÍ

Estado Analítico de Ingresos
Del 01/ene./2021 Al 30/abr./2021

Fecha y hora de Impresión: 05/may./2021
12:37 p. m.

Usr: reportar01
Rep: rptEstadoFinancieroIngresosNI_CP_2018

Rubro de Ingresos	Ingreso					Diferencia (9-5-1)
	Estimado (1)	Ampliaciones y Reducciones (2)	Modificado (3=1+2)	Devengado (4)	Recaudado (5)	
IMPUESTOS	\$0.00	\$0.00	\$0.00	\$0.00	\$0.00	0.00
CUOTAS Y APORTACIONES DE SEGURIDAD SOCIAL	\$0.00	\$0.00	\$0.00	\$0.00	\$0.00	0.00
CONTRIBUCIONES DE MEJORAS	\$0.00	\$0.00	\$0.00	\$0.00	\$0.00	0.00
DERECHOS	\$438,000.00	\$0.00	\$438,000.00	\$251,660.00	\$251,660.00	-186,340.00
PRODUCTOS	\$0.00	\$0.00	\$0.00	\$0.00	\$0.00	0.00
APROVECHAMIENTOS	\$0.00	\$0.00	\$0.00	\$0.00	\$0.00	0.00
INGRESOS POR VENTA DE BIENES, PRESTACION DE SERVICIOS Y OTRO	\$0.00	\$0.00	\$0.00	\$0.00	\$0.00	0.00
PARTICIPACIONES, APORTACIONES, CONVENIOS, INCENTIVOS DERIVAD	\$0.00	\$0.00	\$0.00	\$0.00	\$0.00	0.00
TRANSFERENCIAS, ASIGNACIONES, SUBSIDIOS Y SUBVENCIONES, Y PE	\$0.00	\$0.00	\$0.00	\$0.00	\$0.00	0.00
INGRESOS DERIVADOS DE FINANCIAMIENTOS	\$35,558,191.00	\$443,708.19	\$36,001,900.19	\$13,373,960.47	\$13,373,960.47	-22,184,030.53
Total	\$35,598,191.00	\$443,708.19	\$36,041,900.19	\$13,625,920.47	\$13,625,920.47	-22,370,570.53

Estado Analítico de Ingresos por Fuente de Financiamiento	Ingreso					Diferencia (6-1)
	Estimado (1)	Ampliaciones / Reducciones (2)	Modificado (3=1+2)	Devengado (4)	Recaudado (5)	
Ingresos del Poder Ejecutivo Federal o Estatal y de los Municipios						
IMPUESTOS	\$0.00	\$0.00	\$0.00	\$0.00	\$0.00	0.00
CUOTAS Y APORTACIONES DE SEGURIDAD SOCIAL	\$0.00	\$0.00	\$0.00	\$0.00	\$0.00	0.00
CONTRIBUCIONES DE MEJORAS	\$0.00	\$0.00	\$0.00	\$0.00	\$0.00	0.00
DERECHOS	\$438,000.00	\$0.00	\$438,000.00	\$251,660.00	\$251,660.00	-186,340.00
PRODUCTOS	\$0.00	\$0.00	\$0.00	\$0.00	\$0.00	0.00
APROVECHAMIENTOS	\$0.00	\$0.00	\$0.00	\$0.00	\$0.00	0.00
PARTICIPACIONES, APORTACIONES, CONVENIOS, INCENTIVOS DE	\$0.00	\$0.00	\$0.00	\$0.00	\$0.00	0.00
TRANSFERENCIAS, ASIGNACIONES, SUBSIDIOS Y SUBVENCIONES	\$0.00	\$0.00	\$0.00	\$0.00	\$0.00	0.00
Ingresos de los Entes Públicos de los Poderes Legislativo y Judicial, de los Órganos Autónomos y del Sector Paraestatal o Paramunicipal, así como de las Empresas Productivas del Estado						
CUOTAS Y APORTACIONES DE SEGURIDAD SOCIAL	\$0.00	\$0.00	\$0.00	\$0.00	\$0.00	0.00
PRODUCTOS	\$0.00	\$0.00	\$0.00	\$0.00	\$0.00	0.00
INGRESOS POR VENTA DE BIENES, PRESTACIÓN DE SERVICIOS	\$0.00	\$0.00	\$0.00	\$0.00	\$0.00	0.00
TRANSFERENCIAS, ASIGNACIONES, SUBSIDIOS Y SUBVENCIÓN	\$0.00	\$0.00	\$0.00	\$0.00	\$0.00	0.00
Ingresos Derivados de Financiamiento						
INGRESOS DERIVADOS DE FINANCIAMIENTOS	\$35,558,191.00	\$443,708.19	\$36,001,900.19	\$13,373,960.47	\$13,373,960.47	-22,184,290.53
Total	\$35,598,191.00	\$443,708.19	\$36,041,900.19	\$13,625,920.47	\$13,625,920.47	-22,370,570.53

[Handwritten signature]




INSTITUTO POTOSINO DE BELLAS ARTES
SAN LUIS POTOSÍ

Estado Analítico de Ingresos
Del 01/ene./2021 Al 30/abr./2021

Fecha y hora de impresión: 05/may./2021
12:37 p. m.

Ucr: supervisa
690 *01Esladocmestupucocmoyecmab9_CP_2010


MARTHA EUGENIA OCAÑA GÓMEZ
DIRECTORA GENERAL - AUTORIZO


ERENDIRA DE LA LUZ HERRERA RAMIREZ
CONTADOR - ELABORO



INSTITUTO POTOSINO DE BELLAS ARTES
SAN LUIS POTOSÍ

Estado Analítico del Ejercicio del Presupuesto de Egresos

Clasificación Administrativa
 Del 01/ene./2021 Al 30/abr./2021

Fecha y Hora de Impresión: 12:45 p. m.
 16/05/2021

Utr_sgvvpar
 Res_mplEstadoPresupuestoEgresos_UA1

Concepto	Egresos					Subejercicio 6 = (3 - 4)
	Aprobado 1	Aplicaciones / Reducciones 2	Modificado 3=(1+2)	Devengado 4	Pagado 5	
Sin Ramo/Dependencia						
INSTITUTO POTOSINO DE BELLAS ARTES	\$15,998,191.10	\$443,709.39	\$16,441,900.29	\$10,194,896.97	\$10,194,896.97	\$26,245,013.32
Sin Ramo/Dependencia	\$15,998,191.10	\$443,709.39	\$16,441,900.29	\$10,194,896.97	\$10,194,896.97	\$26,245,013.32
TOTAL DEL EJERCICIO	\$15,998,191.10	\$443,709.39	\$16,441,900.29	\$10,194,896.97	\$10,194,896.97	\$26,245,013.32

Martha Eugenia Gómez
 MARTHA EUGENIA GÓMEZ
 DIRECTORA GENERAL - AUTORIZÓ

[Signature]
 ERENCIRA DE LA LUZ HERRERA RAMÍREZ
 CONTADOR(A) ELABORÓ



INSTITUTO POTOSINO DE BELLAS ARTES
SAN LUIS POTOSÍ

Estado Analítico del Ejercicio del Presupuesto de Egresos
 Clasificación Administrativa - Orden de Gobierno

Low: 3/18/2021
 Rep: rptEstadoPresupuestoEgresos_UAJ_GB_SC

Fecha y hora de Impresión: 05/may/2021 12:45 p. m.

Egresos						
Concepto	Aprobado	Ampliaciones / (Reducciones)	Modificado	Devengado	Pagado	Subejercicio
	1	2	3=(1+2)	4	5	6=(3+4)
TOTAL DEL GASTO	\$0.00	\$0.00	\$0.00	\$0.00	\$0.00	\$0.00
PODER EJECUTIVO	\$0.00	\$0.00	\$0.00	\$0.00	\$0.00	\$0.00
PODER LEGISLATIVO	\$0.00	\$0.00	\$0.00	\$0.00	\$0.00	\$0.00
PODER JUDICIAL	\$0.00	\$0.00	\$0.00	\$0.00	\$0.00	\$0.00
ORGANOS AUTÓNOMOS	\$0.00	\$0.00	\$0.00	\$0.00	\$0.00	\$0.00

Martha Eugenia Ocasio Gómez
 MARTHA EUGENIA OCASIO GOMEZ

DIRECTORA GENERAL - AUTORIZÓ

[Signature]

ERENDIRA DE LA LUZ HERRERA RAMIREZ

CONTADOR - ELABORÓ



INSTITUTO POTOSINO DE BELLAS ARTES
SAN LUIS POTOSÍ

Estado Analítico del Ejercicio del Presupuesto de Egresos
Clasificación Administrativa - Sector Paraestatal

Utr supervisar
Rep: rptEstadoPresupuestoEgresos_L1A3_08_3C

Fecha y hora de impresión: 05/01/2021 12:45 p. m.

Concepto	Egresos					
	Aprobado 1	Ampliaciones / (Reducciones) 2	Modificado 3=(1+2)	Devengado 4	Pagado 5	Subejercicio 6=(3-4)
TOTAL DEL GASTO	\$35,996,191.10	\$443,709.19	\$36,439,900.29	\$10,194,886.97	\$10,194,886.97	\$26,245,013.32
ENTIDADES PARAESTATALES Y FIDEICOMISOS NO EMPRESARIALES Y NO FINANCIEROS	\$35,996,191.10	\$443,709.19	\$36,439,900.29	\$10,194,886.97	\$10,194,886.97	\$26,245,013.32
INSTITUCIONES PÚBLICAS DE LA SEGURIDAD SOCIAL	\$0.00	\$0.00	\$0.00	\$0.00	\$0.00	\$0.00
ENTIDADES PARAESTATALES EMPRESARIALES NO FINANCIERAS CON PARTICIPACION ESTATAL MAYORITARIA	\$0.00	\$0.00	\$0.00	\$0.00	\$0.00	\$0.00
FIDEICOMISOS EMPRESARIALES NO FINANCIEROS CON PARTICIPACION ESTATAL MAYORITARIA	\$0.00	\$0.00	\$0.00	\$0.00	\$0.00	\$0.00
ENTIDADES PARAESTATALES EMPRESARIALES FINANCIERAS MONETARIAS CON PARTICIPACION ESTATAL MAYORITARIA	\$0.00	\$0.00	\$0.00	\$0.00	\$0.00	\$0.00
ENTIDADES PARAESTATALES EMPRESARIALES FINANCIERAS NO MONETARIAS CON PARTICIPACION ESTATAL MAYORITARIA	\$0.00	\$0.00	\$0.00	\$0.00	\$0.00	\$0.00
FIDEICOMISOS FINANCIEROS PUBLICOS CON PARTICIPACION ESTATAL MAYORITARIA	\$0.00	\$0.00	\$0.00	\$0.00	\$0.00	\$0.00

Martha Eugenia Ocaña Gómez

MARTHA EUGENIA OCAÑA GOMEZ
DIRECTORA GENERAL - AUTORIZO

[Signature]

ERENDIRA DE LA LUJA HERRERA RAMIREZ
CONTADORA - ELABORÓ



INSTITUTO POTOSINO DE BELLAS ARTES
SAN LUIS POTOSÍ

Estado Analítico del Ejercicio del Presupuesto de Egresos
Clasificación Económica (por Tipo de Gasto)

Url supervisor
Rep delEjercicioPresupuestoEgresos_012

Fecha y hora de impresión: 05/may/2021 12:47 p. m.

Egresos						
Concepto	Aprobado 1	Ampliaciones / (Reducciones) 2	Modificado 3=(1+2)	Devengado 4	Pagado 5	Subejercicio 6 = (3 - 4)
Gasto Corriente	\$35,572,508.10	\$443,709.39	\$36,016,217.29	\$10,194,886.97	\$10,194,886.97	\$25,821,330.32
Gasto de Capital	\$423,683.00	\$0.00	\$423,683.00	\$0.00	\$0.00	\$423,683.00
Amortización de la deuda y disminución de pasivos	\$0.00	\$0.00	\$0.00	\$0.00	\$0.00	\$0.00
Pensiones y jubilaciones	\$0.00	\$0.00	\$0.00	\$0.00	\$0.00	\$0.00
Participaciones	\$0.00	\$0.00	\$0.00	\$0.00	\$0.00	\$0.00
Total del Gasto	\$35,996,191.10	\$443,709.39	\$36,439,900.29	\$10,194,886.97	\$10,194,886.97	\$26,245,013.32

Marta Eugenia Ocaña Gómez
MARTHA EUGENIA OCAÑA GÓMEZ

DIRECTORA GENERAL - AUTORIZÓ

Valeria Herrera Ramírez
ERENDIRA DE VALERIA HERRERA RAMIREZ

CONTADORA - ELABORÓ



INSTITUTO POTOSINO DE BELLAS ARTES
SAN LUIS POTOSÍ

Estado Analítico del Ejercicio del Presupuesto de Egresos
Clasificación por Objeto del Gasto (Capítulo y Concepto)

Utr supervisor
Rep: rptEjercicioPresupuestoEgresos_CF_C10

Del 01/ene./2021 Al 30/abr./2021

Fecha y hora de impresión: 05/may./2021 12:49 p. m.

Concepto	Egresos					
	Aprobado 1	Ampliaciones / (Reducciones) 2	Modificado 3=(1+2)	Devengado 4	Pagado 6	Subejercicio 5 = (3 - 4)
SERVICIOS PERSONALES	\$24,787,182.00	\$0.00	\$24,787,182.00	\$9,895,263.54	\$9,886,283.54	\$25,101,901.46
REMUNERACIONES AL PERSONAL DE CARACTER PERMANENTE	\$11,222,986.00	\$0.00	\$11,222,986.00	\$3,690,634.62	\$3,680,634.62	\$7,542,351.38
Remuneraciones al personal de carácter transitorio	\$7,100,753.00	\$0.00	\$7,100,753.00	\$2,365,477.27	\$2,365,477.27	\$4,735,275.73
REMUNERACIONES ADICIONALES Y ESPECIALES	\$6,148,610.00	\$0.00	\$6,148,610.00	\$2,721.85	\$2,721.85	\$6,145,888.15
SEGURIDAD SOCIAL	\$2,619,464.00	\$0.00	\$2,619,464.00	\$897,744.27	\$897,744.27	\$1,721,719.73
OTRAS PRESTACIONES SOCIALES Y ECONÓMICAS	\$9,799,482.00	\$0.00	\$9,799,482.00	\$2,788,685.53	\$2,798,685.53	\$7,000,796.47
MATERIALES Y SUMINISTRO	\$59,560.00	-42,882.77	\$16,677.23	\$31,531.47	\$31,531.47	\$25,045.76
Materiales de administración, emisión de documentos y solicitudes de oficinas	\$38,500.00	-33,612.01	\$4,887.99	\$24,798.06	\$24,798.06	\$10,091.93
ALIMENTOS Y UTENSILIOS	\$11,060.00	-62,379.64	\$-51,319.64	\$676.99	\$676.99	\$8,104.37
Productos químicos, farmaciales y de laboratorio	\$0.00	\$999.00	\$999.00	\$699.00	\$699.00	\$0.00
COMBUSTIBLES, LUBRICANTES Y AGITIVOS	\$10,000.00	\$0.00	\$10,000.00	\$3,150.54	\$3,150.54	\$6,849.46
HERRAMIENTAS, REFACCIONES Y ACCESORIOS MENORES	\$0.00	\$2,308.88	\$2,308.88	\$2,209.86	\$2,209.86	\$0.00
SERVICIOS GENERALES	\$1,149,466.40	\$448,891.99	\$1,598,358.39	\$479,091.99	\$478,091.99	\$1,119,066.40
SERVICIOS BÁSICOS	\$96,100.00	\$21,433.53	\$117,533.53	\$51,200.12	\$51,200.12	\$66,333.41
SERVICIOS DE ARRENDAMIENTO	\$150,700.00	-\$31,252.00	\$119,448.00	\$55,415.62	\$55,415.62	\$64,032.38
SERVICIOS PROFESIONALES, CIENTÍFICOS, TÉCNICOS Y OTROS SERVICIOS	\$103,640.00	\$4,361.60	\$108,001.60	\$63,479.62	\$63,479.62	\$44,521.98
SERVICIOS FINANCIEROS, BANCARIOS Y COMERCIALES	\$12,928.84	\$251.83	\$13,180.67	\$1,460.23	\$1,460.23	\$11,720.44
SERVICIOS DE INSTALACIÓN, REPARACIÓN, MANTENIMIENTO Y CONSERVACIÓN	\$17,671.28	\$3,184.81	\$20,856.09	\$23,167.61	\$23,167.61	\$2,590.48
OTROS SERVICIOS GENERALES	\$769,526.00	\$443,799.19	\$1,213,325.19	\$275,278.89	\$275,278.89	\$936,046.30
Total del Gasto	\$38,966,191.10	\$443,799.19	\$39,409,990.29	\$10,194,888.87	\$10,194,888.87	\$29,215,101.42

Marta Elena Gómez
MARTHA EUGENIA GÓMEZ
DIRECTORA GENERAL - AUTORIZÓ

[Firma]
ERENDIRA DE LA JEZ HERRERA RAMIREZ
CONTADOR - ELABORÓ



INSTITUTO POTOSINO DE BELLAS ARTES
SAN LUIS POTOSÍ

Estado Analítico del Ejercicio del Presupuesto de Egresos
Clasificación: Funcional (Finalidad y Función)

Uso: supervisor
Rpt: rptEgresosPresupuestoEgresos_FMS

Fecha y Firma: 2022
hora de Impresión: 12:50 p. m.

Concepto	Egresos					
	Aprobado 1	Ampliaciones / (Reducciones) 2	Modificado 3=(1+2)	Devenido 4	Pagado 5	Subejercicio 6=(3-4)
GOBIERNO	\$35,558,191.00	\$443,706.19	\$36,001,897.19	\$3,052,320.92	\$9,962,320.92	\$26,039,576.27
LEGISLACIÓN	\$0.00	\$0.00	\$0.00	\$0.00	\$0.00	\$0.00
JUSTICIA	\$0.00	\$0.00	\$0.00	\$0.00	\$0.00	\$0.00
COORDINACIÓN DE LA POLÍTICA DE GOBIERNO	\$0.00	\$0.00	\$0.00	\$0.00	\$0.00	\$0.00
RELACIONES EXTERIORES	\$0.00	\$0.00	\$0.00	\$0.00	\$0.00	\$0.00
ASUNTOS FINANCIEROS Y HACIENDARIOS	\$0.00	\$0.00	\$0.00	\$0.00	\$0.00	\$0.00
SEGURIDAD NACIONAL	\$0.00	\$0.00	\$0.00	\$0.00	\$0.00	\$0.00
ASUNTOS DE ORDEN PÚBLICO Y DE SEGURIDAD INTERIOR	\$0.00	\$0.00	\$0.00	\$0.00	\$0.00	\$0.00
OTROS SERVICIOS GENERALES	\$35,558,191.00	\$443,706.19	\$36,001,897.19	\$3,052,320.92	\$9,962,320.92	\$26,039,576.27
DESARROLLO SOCIAL	\$438,000.10	\$0.00	\$438,000.10	\$232,566.05	\$232,566.05	\$205,434.05
PROTECCIÓN AMBIENTAL	\$0.00	\$0.00	\$0.00	\$0.00	\$0.00	\$0.00
VIVIENDA Y SERVICIOS A LA COMUNIDAD	\$0.00	\$0.00	\$0.00	\$0.00	\$0.00	\$0.00
SAÚDE	\$0.00	\$0.00	\$0.00	\$0.00	\$0.00	\$0.00
RECREACIÓN, CULTURA Y OTRAS MANIFESTACIONES SOCIALES	\$438,000.10	\$0.00	\$438,000.10	\$232,566.05	\$232,566.05	\$205,434.05
EDUCACIÓN	\$0.00	\$0.00	\$0.00	\$0.00	\$0.00	\$0.00
PROTECCIÓN SOCIAL	\$0.00	\$0.00	\$0.00	\$0.00	\$0.00	\$0.00
OTROS ASUNTOS SOCIALES	\$0.00	\$0.00	\$0.00	\$0.00	\$0.00	\$0.00
DESARROLLO ECONÓMICO	\$0.00	\$0.00	\$0.00	\$0.00	\$0.00	\$0.00
ASUNTOS ECONÓMICOS, COMERCIALES Y LABORALES EN GENERAL	\$0.00	\$0.00	\$0.00	\$0.00	\$0.00	\$0.00
AGROPECUARIA, SILVICULTURA, PESCA Y CAZA	\$0.00	\$0.00	\$0.00	\$0.00	\$0.00	\$0.00
COMBUSTIBLES Y ENERGÍA	\$0.00	\$0.00	\$0.00	\$0.00	\$0.00	\$0.00
MINERÍA, MANUFACTURAS Y CONSTRUCCIÓN	\$0.00	\$0.00	\$0.00	\$0.00	\$0.00	\$0.00
TRANSPORTE	\$0.00	\$0.00	\$0.00	\$0.00	\$0.00	\$0.00
COMUNICACIONES	\$0.00	\$0.00	\$0.00	\$0.00	\$0.00	\$0.00
TURISMO	\$0.00	\$0.00	\$0.00	\$0.00	\$0.00	\$0.00
CIENCIA, TECNOLOGÍA E INNOVACIÓN	\$0.00	\$0.00	\$0.00	\$0.00	\$0.00	\$0.00
OTRAS INDUSTRIAS Y OTROS ASUNTOS ECONÓMICOS	\$0.00	\$0.00	\$0.00	\$0.00	\$0.00	\$0.00
OTRAS NO CLASIFICADAS EN FUNCIONES ANTERIORES	\$0.00	\$0.00	\$0.00	\$0.00	\$0.00	\$0.00
TRANSACCIONES DE LA DEUDA PÚBLICA / COSTO FINANCIERO DE LA DEUDA	\$0.00	\$0.00	\$0.00	\$0.00	\$0.00	\$0.00
TRANSFERENCIAS PARTICIPACIONES Y APORTACIONES ENTRE DIFERENTES NIVELES Y ÓRGANOS DE GOBIERNO	\$0.00	\$0.00	\$0.00	\$0.00	\$0.00	\$0.00
SANEARMENTO DEL SISTEMA FINANCIERO	\$0.00	\$0.00	\$0.00	\$0.00	\$0.00	\$0.00

mm



INSTITUTO POTOSINO DE BELLAS ARTES
SAN LUIS POTOSÍ

Estado Analítico del Ejercicio del Presupuesto de Egresos
Clasificación Funcional (Finalidad y Función)

Utr. superior
Rup. 01/EstadoPresupuestoEgresos_FN3

Fecha y hora de Ingresión: 06/05/2021 12:50 p. m.

Egresos						
Concepto	Aprobado	Ampliaciones / (Reducciones)	Modificado	Devengado	Pagado	Subejercicio
	1	2	3=(1+2)	4	5	6 = (3 - 4)
ADEJUSOS DE EJERCICIOS FISCALES ANTERIORES	\$0.00	\$0.00	\$0.00	\$0.00	\$0.00	\$0.00
Total del Gasto	\$35,986,497.10	\$443,709.19	\$36,430,206.29	\$10,184,886.97	\$10,194,886.97	\$26,245,013.32

Marta Elena
MARTHA EUGENIA OCANA GOMEZ
DIRECTORA GENERAL - AUTORIZÓ

[Signature]
ERENDIRA DE LA VIZ HERRERA RAMIREZ
CONTADORA - ELABORÓ



INSTITUTO FEDERAL DE
BELLAS ARTES

Arte para todos

3 Información Programática

3.1 GASTO POR CATEGORÍA PROGRAMÁTICA.



INSTITUTO POTOSINO DE BELLAS ARTES SAN LUJES POTOSÍ

Gasto por Categoría Programática
Del 01/ene./2021 Al 30/abr./2021

Fecha y 05/may./2021
Hora de Impresión 12:51 p. m.

USF: sjsjpsvwr
Rep: rpt_estado_gastos_egresos_PC

Programas	Egresos					
	1	2	3=1+2	4	5	6 = 3 - 4
Concepto	Aprobado	Ampliaciones / (Reducciones)	Modificado	Devengado	Pagado	Subejercicio
Subsidios: Sector Social y Privado o Entidades Federativas y Municipios						
Sueldos a Reglas de Operación	\$0.00	\$0.00	\$0.00	\$0.00	\$0.00	\$0.00
Otros Subsidios	\$0.00	\$0.00	\$0.00	\$0.00	\$0.00	\$0.00
Desempeño de las Funciones Preatribuidas de Servicios Públicos						
Provisión de Bienes Públicos	\$0.00	\$0.00	\$0.00	\$0.00	\$0.00	\$0.00
Planificación, seguimiento y evaluación de políticas públicas	\$0.00	\$0.00	\$0.00	\$0.00	\$0.00	\$0.00
Promoción y fomento	\$33,996,191.10	\$443,728.15	\$36,439,920.25	\$10,594,895.97	\$10,194,895.97	\$26,245,024.32
Regulación y supervisión	\$0.00	\$0.00	\$0.00	\$0.00	\$0.00	\$0.00
Funciones de las Fuerzas Armadas (Uniformes Gobierno F. Específicos)	\$0.00	\$0.00	\$0.00	\$0.00	\$0.00	\$0.00
Proyectos de Inversión	\$0.00	\$0.00	\$0.00	\$0.00	\$0.00	\$0.00
Administrativos y de Apoyo						
Apoyo al presupuesto presupuestario y para mejorar la eficiencia	\$0.00	\$0.00	\$0.00	\$0.00	\$0.00	\$0.00
Apoyo a la función pública y al mejoramiento de la gestión	\$0.00	\$0.00	\$0.00	\$0.00	\$0.00	\$0.00
Operaciones ajenas	\$0.00	\$0.00	\$0.00	\$0.00	\$0.00	\$0.00
Compromisos						
Obligaciones de cumplimiento de reparación sustitucional	\$0.00	\$0.00	\$0.00	\$0.00	\$0.00	\$0.00
Desastres Naturales	\$0.00	\$0.00	\$0.00	\$0.00	\$0.00	\$0.00
Obligaciones						
Pensiones y Jubilaciones	\$0.00	\$0.00	\$0.00	\$0.00	\$0.00	\$0.00
Aportaciones a la seguridad social	\$0.00	\$0.00	\$0.00	\$0.00	\$0.00	\$0.00
Aportaciones a fondos de estabilización	\$0.00	\$0.00	\$0.00	\$0.00	\$0.00	\$0.00
Aportaciones a fondos de inversión y restitución de patrimonio	\$0.00	\$0.00	\$0.00	\$0.00	\$0.00	\$0.00
Programas de Gasto Federalizado						
Costo Federalizado	\$0.00	\$0.00	\$0.00	\$0.00	\$0.00	\$0.00
Participaciones a entidades federativas y municipios						
Participaciones a entidades federales y municipios	\$0.00	\$0.00	\$0.00	\$0.00	\$0.00	\$0.00
Costo financiero, deuda o apoyos a deudores y ahorradores de la banca						
Costo financiero, deuda o apoyos a deudores y ahorradores	\$0.00	\$0.00	\$0.00	\$0.00	\$0.00	\$0.00
Adelantos de ejercicios fiscales anteriores						
Adelantos de ejercicios fiscales anteriores	\$0.00	\$0.00	\$0.00	\$0.00	\$0.00	\$0.00
TOTAL DEL GASTO	\$35,996,191.10	\$443,728.15	\$36,439,920.25	\$10,594,895.97	\$10,194,895.97	\$26,245,024.32

Wagner



INSTITUTO POTOSINO DE BELLAS ARTES
SAN LUIS POTOSI

Gasto por Categoría Programática
 Del 01/ene./2021 Al 30/abr./2021

Fecha y Cámara: 2021
 Hora de Impresión: 12:54 a. m.

Url: http://www.institutoartes.com.mx
 Res: http://www.institutoartes.com.mx

Concepto	Egresos					
	Aprobado	Ampliaciones / (Rescisiones)	Modificado	Devengado	Pagado	Subjercicio
	1	2	3=(1+2)	4	5	6=(3-4)

Programas

Marta Eugenia Gómez
 MARTA EUGENIA GÓMEZ

DIRECTORA GENERAL - AUTORIZO

[Signature]

ERENDIRA DE LA Llave HERRERA RAMÍREZ

CONTADORA - ELABORO